

**Федеральное государственное бюджетное образовательное учреждение высшего образования  
«НАЦИОНАЛЬНЫЙ ИССЛЕДОВАТЕЛЬСКИЙ МОСКОВСКИЙ  
ГОСУДАРСТВЕННЫЙ СТРОИТЕЛЬНЫЙ УНИВЕРСИТЕТ»**

**РАБОЧАЯ ПРОГРАММА**

Шифр	Наименование дисциплины
Б1.О.01	Russian history / История России

Код направления подготовки / специальности	08.03.01
Направление подготовки / специальность	Строительство
Наименование ОПОП (направленность / профиль)	Civil Engineering
Год начала реализации ОПОП	2022
Уровень образования	Бакалавриат
Форма обучения	Очная
Год разработки/обновления	2022

Разработчики:

должность	ученая степень, ученое звание	ФИО
Доцент	к.и.н., доцент	Бызова О.М.
Доцент	к.и.н., доцент	Ефремова М.Г.
Доцент	к.и.н., доцент	Посвятенко Ю.В.

Рабочая программа дисциплины разработана и одобрена кафедрой (структурным подразделением) «Истории и философии».

Рабочая программа утверждена методической комиссией по УГСН, протокол № 1 от «29» августа 2022 г.

## 1. Цель освоения дисциплины

Целью освоения дисциплины «История России» является формирование компетенций обучающегося в области мировой и Отечественной истории.

Программа составлена в соответствии с требованиями Федерального государственного образовательного стандарта высшего образования по направлению подготовки 08.03.01 Строительство.

Дисциплина относится к обязательной части Блока 1 «Дисциплины (модули)» основной профессиональной образовательной программы «Civil Engineering».

Дисциплина является обязательной для изучения.

## 2. Перечень планируемых результатов обучения по дисциплине, соотнесенных с планируемыми результатами освоения образовательной программы

Код и наименование компетенции (результат освоения)	Код и наименование индикатора достижения компетенции
УК-1. Способен осуществлять поиск, критический анализ и синтез информации, применять системный подход для решения поставленных задач	УК-1.1 Выбор, анализ, систематизация и передача информации с использованием цифровых средств, а также применение оптимальных алгоритмов при работе с данными, полученными из различных источников
УК-5. Способен воспринимать межкультурное разнообразие общества в социально-историческом, этическом и философском контекстах	УК-5.1 Выявление ценностных оснований межкультурного взаимодействия, выявление причин межкультурного разнообразия общества и влияния исторического наследия с учетом исторически сложившихся форм государственной, общественной, религиозной и культурной жизни
	УК-5.2 Выявление влияния взаимодействия культур и социального разнообразия на процессы развития мировой цивилизации
	УК-5.3 Выявление современных тенденций исторического развития России с учетом геополитической обстановки

Код и наименование индикатора достижения компетенции	Наименование показателя оценивания (результата обучения по дисциплине)
УК-1.1 Выбор, анализ, систематизация и передача информации с использованием цифровых средств, а также применение оптимальных алгоритмов при работе с данными, полученными из различных	<b>Знает</b> принципы работы с информационно-коммуникативными ресурсами, требования к внешней и внутренней критике исторических, в том числе, цифровых источников. <b>Имеет навыки (основного уровня)</b> выделения фактов от мнений, оценки полноты и аутентичности исторической информации, систематизации информации по истории,

Код и наименование индикатора достижения компетенции	Наименование показателя оценивания (результата обучения по дисциплине)
источников	изложения материала со ссылками на информационные ресурсы
УК-5.1 Выявление ценностных оснований межкультурного взаимодействия, выявление причин межкультурного разнообразия общества и влияния исторического наследия с учетом исторически сложившихся форм государственной, общественной, религиозной и культурной жизни	<b>Знает</b> основные тенденции взаимодействия культур и закономерности исторического процесса, его многовариантность, основные факторы, обуславливающие специфику регионального развития и культурного многообразия <b>Имеет навыки (основного уровня)</b> рассмотрения ключевых направлений взаимодействия мировой и Отечественной истории с учетом исторически сложившихся форм государственной, общественной, религиозной и культурной жизни, примеры межкультурного взаимодействия
УК-5.2 Выявление влияния взаимодействия культур и социального разнообразия на процессы развития мировой цивилизации	<b>Знает</b> основные типы цивилизационного развития, характер взаимодействия культур на разных этапах исторического развития <b>Имеет навыки (основного уровня)</b> выявления и характеристики культурного взаимодействия цивилизаций на основных этапах развития мировой истории
УК-5.3 Выявление современных тенденций исторического развития России с учетом геополитической обстановки	<b>Знает</b> истоки современной геополитической обстановки, место и роль России в мировом сообществе <b>Имеет навыки (начального уровня)</b> обсуждения актуальных проблем современной международной и внутренней политики

Информация о формировании и контроле результатов обучения представлена в Фонде оценочных средств (Приложение 1).

### 3. Трудоемкость дисциплины и видов учебных занятий по дисциплине

Общая трудоемкость дисциплины составляет 4 зачётных единицы (144 академических часа).

*(1 зачетная единица соответствует 36 академическим часам)*

Видами учебных занятий и работы обучающегося по дисциплине могут являться

Обозначение	Виды учебных занятий и работы обучающегося
Л	Лекции
ЛР	Лабораторные работы
ПЗ	Практические занятия
КоП	Компьютерный практикум
КРП	Групповые и индивидуальные консультации по курсовым работам (курсовым проектам)
СР	Самостоятельная работа обучающегося в период теоретического обучения
Контроль	Самостоятельная работа обучающегося и контактная работа обучающегося с преподавателем в период промежуточной аттестации

*Структура дисциплины:*

Форма обучения – очная

№	Наименование раздела дисциплины	Семестр	Количество часов по видам учебных занятий и работы обучающегося						Контроль	Формы промежуточной аттестации, текущего контроля успеваемости*	
			Л	ЛР	ПЗ	КоП	КРП	СР			
1	Древняя и средневековая история	1	12		6				30	18	<i>Контрольная работа №1 – разделы 1,2</i>
2	История раннего Нового времени	1	4		2						
	Итого:	1	16		8			30	18	<i>Зачет</i>	
3	История Нового времени	2	6		2			21	27	<i>Контрольная работа №2 – разделы 3,4</i>	
4	История Новейшего времени	2	10		6						
	Итого:	2	16		8			21	27	<i>Экзамен</i>	
	Итого:	1,2	32		16			51	45	<i>Зачет, экзамен</i>	

\* - реферат, контрольная работа, расчетно-графическая работа, домашнее задание

#### 4. Содержание дисциплины, структурированное по видам учебных занятий и разделам

При проведении аудиторных учебных занятий предусмотрено проведение текущего контроля успеваемости:

- В рамках практических занятий предусмотрено выполнение обучающимися контрольной работы.

##### 4.1 Лекции

Форма обучения – очная.

№	Наименование раздела дисциплины	Тема и содержание лекций
1	Древняя и средневековая история	<p><b>Тема 1. Теория и методология исторического познания.</b> Предмет истории как научной дисциплины. Сущность, формы и функции исторического знания. Методы изучения истории, альтернативность и многовариантность в исторической науке. Сущность формационного и цивилизационного подходов. Специфика древних цивилизаций.</p> <p>История России – неотъемлемая часть всемирной истории. Периодизация мировой и Отечественной истории.</p> <p><b>Тема 2. Факторы, обусловившие специфику исторического развития российского общества.</b> Миграционные процессы и их влияние на историческое развитие народов и государств. Этнокультурные, социально-экономические и политические процессы становления русской государственности. Религиозный фактор в истории.</p> <p><b>Тема 3. Основные тенденции развития общества в Средневековье.</b> Средневековье как стадия исторического процесса. Роль религии и духовенства в средневековых обществах Запада и Востока. Предпосылки образования Древнерусского государства.</p> <p><b>Тема 4. Древняя Русь.</b> Этапы развития Древнерусского государства и его значение для становления российской государственности и культуры. Феодалная раздробленность</p>

		<p>Руси, ее причины и последствия.</p> <p><b>Тема 5. Формирование Российского централизованного государства.</b> Социально-экономическое и политическое развитие государств в XIV-XV вв. Особенности процесса объединения земель вокруг Москвы.</p> <p><b>Тема 6. От средневековья к Новому времени. Россия и мир в XVI-XVII вв.</b> Новое время как стадия исторического процесса. Эпоха Великих географических открытий. Государство и церковь в XVI-XVII в. Основные тенденции социально-экономического и политического развития Российского государства в XVI-XVII вв. Внешняя политика России.</p>
2	История раннего Нового времени	<p><b>Тема 7. Россия в XVIII в.</b> Основные тенденции развития стран Запада и Востока. Предпосылки модернизации в России. Реформы Петра I. Эпоха дворцовых переворотов. Просвещение и "просвещенный абсолютизм" Екатерины II. Внешняя политика России.</p> <p><b>Тема 8. Развитие Российской империи в первой половине XIX в.</b> Россия и европейские страны: промышленный переворот, революции и реформы. Международные отношения и внешняя политика России в первой половине XIX в. Успехи и противоречия модернизации в России в первой половине XIX в. Общественно-политическая мысль первой половины XIX в. «Золотой век» русской культуры.</p>
3	История Нового времени	<p><b>Тема 9. «Эпоха великих реформ» в России.</b> Предпосылки и подготовка реформ 1860-1870-х гг. Крестьянская реформа 1861 г. Реформы местного управления, судебная, военная, образования, печати; их содержание и историческое значение. Социально-экономическое развитие в пореформенный период.</p> <p><b>Тема 10. Международное сообщество и Россия на рубеже XIX-XX вв.</b> Геополитические изменения в Европе и мире, формирование военно-политических союзов. Внешняя политика России на рубеже веков.</p> <p><b>Тема 11. Проблема экономического роста и модернизации России в конце XIX - начале XX вв.</b> Реформаторская деятельность С.Ю. Витте. Аграрный вопрос в России. Революция 1905-1907 гг. Реформаторская деятельность П..А. Столыпина.</p>
4	История Новейшего времени	<p><b>Тема 12. Эпоха войн и революций.</b> Основные тенденции мирового развития в XX в. Россия в Первой мировой войне. Причины и характер революционного кризиса в России в 1917 г. От Февральской к Октябрьской революции. Победа вооруженного восстания в Петрограде. Внешняя политика Советского государства в условиях Версальско-Вашингтонской системы.</p> <p><b>Тема 13. Советское государство в 1917-1941 гг.</b> Формирование новых структур власти. Политика "военного коммунизма". Итоги гражданской войны. Новая экономическая политика (нэп): сущность, противоречия, итоги. Образование СССР. Особенности социалистической</p>

		<p>индустриализации и коллективизации. Итоги первых пятилеток. Общественно-политическое развитие Советского Союза в 1920-30-е гг. Утверждение тоталитарного режима.</p> <p><b>Тема 14 Вторая мировая война и Великая Отечественная война.</b> Причины войны, планы и цели сторон. Периодизация, основные события Великой Отечественной войны. Преступления нацистов против мирного населения. Закономерности и цена победы СССР. Уроки истории, значение Великой Победы.</p> <p><b>Тема 15. СССР в послевоенный период.</b> Основные тенденции социально-экономического, политического и культурного развития страны в 1945-1985 гг. Внешняя политика СССР в условиях холодной войны. Сущность, основные этапы и последствия перестройки 1985-1991 гг. Распад СССР и его геополитические последствия. Образование СНГ.</p> <p><b>Тема 16. Российская Федерация в современном мире.</b> Экономические и социально-политические преобразования в России в 1990-е гг. Стратегия социально-экономического развития страны. Российская Федерация в первой четверти XXI в.. Национальные проекты. Внешняя политика России. Место и роль Российской Федерации в мировом сообществе</p>
--	--	---

#### 4.2 Лабораторные работы

Не предусмотрено учебным планом

#### 4.3 Практические занятия

Форма обучения – очная.

№	Наименование раздела дисциплины	Тема и содержание занятия
1	Древняя и средневековая история	<p><b>Тема 1. Функции исторического познания.</b> Предмет, цели, задачи, структура курса</p> <p><b>Тема 2. Особенности становления государственности в России и мире.</b> Древняя Русь. Русские земли в период раздробленности. Образование единого государства XIV-XVI вв.</p> <p><b>Тема 3. Россия в XVI-XVII вв.</b> Россия в XVI в. Смутное время. Россия в XVII в.</p>
2	История раннего Нового времени	<p><b>Тема 4. Россия в XVIII -первой половине XIX вв.</b> Реформы Петра I. Эпоха дворцовых переворотов. «Просвещенный абсолютизм» Екатерины II.</p>
3	История Нового времени	<p><b>Тема 5. Россия и мир во второй половине XIX - начале XX вв.</b> Модернизационные процессы в России: реформы и революции.</p>
4	История Новейшего времени.	<p><b>Тема 6. Советское государство в 1917-1941 гг.</b> Становление Советского государства. СССР в 1920-1930-е гг. Социально-экономические преобразования.</p> <p><b>Тема 7. СССР в 1941-1991 гг.</b> Великая Отечественная война. Внешняя и внутренняя политика СССР в 1945-1991 гг.</p> <p><b>Тема 8. Россия в первой четверти XXI вв.</b> Социально-экономическое и политическое развитие.</p>

#### 4.4 Компьютерные практикумы

Не предусмотрено учебным планом

#### 4.5 Групповые и индивидуальные консультации по курсовым работам (курсовым проектам)

Не предусмотрено учебным планом

#### 4.6 Самостоятельная работа обучающегося в период теоретического обучения

Самостоятельная работа обучающегося в период теоретического обучения включает в себя:

- самостоятельную подготовку к учебным занятиям, включая подготовку к аудиторным формам текущего контроля успеваемости;
- самостоятельную подготовку к промежуточной аттестации.

В таблице указаны темы для самостоятельного изучения обучающимся:

Форма обучения – очная.

№	Наименование раздела дисциплины	Темы для самостоятельного изучения
1	Древняя и средневековая история	Специфика древних цивилизаций и их влияние на историю. Особенности мировых религий. Русские княжества в условиях феодальной раздробленности. Культура Руси. Русь и Орда. Московское государство в системе международных отношений. Секуляризация культуры в XVII в. Сущность церковного раскола и его последствия. Причины и этапы закрепощения крестьян. Народные восстания XVII в. Русские первопроходцы в Сибири.
2	История раннего Нового времени	Освоение Сибири. Петровские реформы в области культуры. Социальные движения XVIII в. и их последствия. Золотой век русской культуры. Промышленный переворот и его последствия.
3	История Нового времени	Геополитические изменения в мире во второй половине XIX вв. и их влияние на развитие Российского государства. Начало парламентаризма в России. Думская монархия. Серебряный век русской культуры.
4	История Новейшего времени	Революционные движения и проблемы национального самоопределения после Первой мировой войны. Проекты образования СССР. Особенности планирования и проведения социалистической индустриализации и коллективизации. Работа тыла в годы Великой Отечественной войны. Деятельность Антигитлеровской коалиции. Этапы холодной войны. Национальные проекты РФ.

#### 4.7 Самостоятельная работа обучающегося и контактная работа обучающегося с преподавателем в период промежуточной аттестации

Работа обучающегося в период промежуточной аттестации включает в себя подготовку к формам промежуточной аттестации (зачету в 1 семестре, экзамену во 2 семестре), а также саму промежуточную аттестацию.

### 5. Оценочные материалы по дисциплине

Фонд оценочных средств по дисциплине приведён в Приложении 1 к рабочей программе дисциплины.

Оценочные средства для проведения промежуточной аттестации, а также текущего контроля по дисциплине хранятся на кафедре (структурном подразделении), ответственной за преподавание данной дисциплины.

## **6. Учебно-методическое и материально-техническое обеспечение дисциплины**

Основные принципы осуществления учебной работы обучающихся изложены в локальных нормативных актах, определяющих порядок организации контактной работы и порядок самостоятельной работы обучающихся. Организация учебной работы обучающихся на аудиторных учебных занятиях осуществляется в соответствии с п. 3.

### *6.1 Перечень учебных изданий и учебно-методических материалов для освоения дисциплины*

Для освоения дисциплины обучающийся может использовать учебные издания и учебно-методические материалы, имеющиеся в научно-технической библиотеке НИУ МГСУ и/или размещённые в Электронных библиотечных системах.

Актуальный перечень учебных изданий и учебно-методических материалов представлен в Приложении 2 к рабочей программе дисциплины.

### *6.2 Перечень профессиональных баз данных и информационных справочных систем*

При осуществлении образовательного процесса по дисциплине используются профессиональные базы данных и информационных справочных систем, перечень которых указан в Приложении 3 к рабочей программе дисциплины.

### *6.3 Перечень материально-технического, программного обеспечения освоения дисциплины*

Учебные занятия по дисциплине проводятся в помещениях, оснащенных соответствующим оборудованием и программным обеспечением.

Перечень материально-технического и программного обеспечения дисциплины приведен в Приложении 4 к рабочей программе дисциплины.



## Приложение 1 к рабочей программе

Шифр	Наименование дисциплины
Б1.О.01	Russian history / История России

Код направления подготовки / специальности	08.03.01
Направление подготовки / специальность	Строительство
Наименование ОПОП (направленность / профиль)	Civil Engineering
Год начала реализации ОПОП	2022
Уровень образования	Бакалавриат
Форма обучения	Очная
Год разработки/обновления	2022

### ФОНД ОЦЕНОЧНЫХ СРЕДСТВ

#### 1. Описание показателей и критериев оценивания компетенций, описание шкал оценивания

Оценивание формирования компетенций производится на основе показателей оценивания, указанных в п.2. рабочей программы и в п.1.1 ФОС.

Связь компетенций, индикаторов достижения компетенций и показателей оценивания приведена в п.2 рабочей программы.

##### 1.1. Описание формирования и контроля показателей оценивания

Оценивание уровня освоения обучающимся компетенций осуществляется с помощью форм промежуточной аттестации и текущего контроля. Формы промежуточной аттестации и текущего контроля успеваемости по дисциплине, с помощью которых производится оценивание, указаны в учебном плане и в п.3 рабочей программы.

В таблице приведена информация о формировании результатов обучения по дисциплине разделами дисциплины, а также о контроле показателей оценивания компетенций формами оценивания.

Наименование показателя оценивания (результата обучения по дисциплине)	Номера разделов дисциплины	Формы оценивания (формы промежуточной аттестации, текущего контроля успеваемости)
<b>Знает</b> принципы работы с информационно-коммуникативными ресурсами, требования к внешней и внутренней критике исторических, в том числе, цифровых источников.	1-2	Контрольная работа №1
<b>Имеет навыки (основного уровня)</b> выделения фактов от мнений, оценки полноты и аутентичности исторической информации, систематизации информации по истории, изложения материала со ссылками на информационные ресурсы	1-4	Зачет, экзамен

<b>Знает</b> основные тенденции взаимодействия культур и закономерности исторического процесса, его многовариантность, основные факторы, обуславливающие специфику регионального развития и культурного многообразия	1-4	Контрольная работа №1, контрольная работа № 2, зачет, экзамен
<b>Имеет навыки (основного уровня)</b> рассмотрения ключевых направлений взаимодействия мировой и Отечественной истории с учетом исторически сложившихся форм государственной, общественной, религиозной и культурной жизни, примеры межкультурного взаимодействия	1-4	Контрольная работа №1, контрольная работа № 2, зачет, экзамен
<b>Знает</b> основные типы цивилизационного развития, характер взаимодействия культур на разных этапах исторического развития	1-4	Контрольная работа №1, контрольная работа № 2, зачет, экзамен
<b>Имеет навыки (основного уровня)</b> выявления и характеристики культурного взаимодействия цивилизаций на основных этапах развития мировой истории	1-4	Контрольная работа №1, контрольная работа № 2, зачет, экзамен
<b>Знает</b> истоки современной геополитической обстановки, место и роль России в мировом сообществе	1-4	Контрольная работа № 2, зачет, экзамен
<b>Имеет навыки (начального уровня)</b> обсуждения актуальных проблем современной международной и внутренней политики	1-4	Зачет, экзамен

### 1.2. Описание критериев оценивания компетенций и шкалы оценивания

При проведении промежуточной аттестации в форме экзамена используется шкала оценивания: «2» (неудовлетворительно), «3» (удовлетворительно), «4» (хорошо), «5» (отлично).

При проведении промежуточной аттестации в форме зачёта используется шкала оценивания: «Не зачтено», «Зачтено».

Показателями оценивания являются знания и навыки обучающегося, полученные при изучении дисциплины.

Критериями оценивания достижения показателей являются:

Показатель оценивания	Критерий оценивания
Знания	Знание терминов, определений, понятий
	Знание основных закономерностей исторического развития, основных этапов и ключевых событий мировой и Отечественной истории
	Усвоение всех дидактических единиц (разделов)
	Полнота ответов на проверочные вопросы
	Правильность ответов на вопросы
	Чёткость изложения и интерпретации знаний
Навыки начального уровня	Навыки подбора и оценки литературы и источников для выполнения задания
	Навыки систематизации информации, полученной из различных источников
	Навыки изложения исторического материала со ссылками на источники
	Навыки анализа актуальных проблем истории и культуры
	Навыки представления результатов самостоятельной работы

Навыки основного уровня	Навыки работы с учебной и дополнительной литературой при подготовке к текущему и промежуточному контролю
	Навыки аргументированного изложения выводов и оценок
	Навыки характеристики основных этапов исторического развития
	Самостоятельность в выполнении заданий
	Результативность (качество) выполнения заданий

## 2. Типовые контрольные задания для оценивания формирования компетенций

### 2.1. Промежуточная аттестация

2.1.1. Промежуточная аттестация в форме экзамена, дифференцированного зачета (зачета с оценкой), зачета  
Для очной формы обучения зачет в 1 семестре, экзамен во 2 семестре

Форма(ы) промежуточной аттестации:

Перечень типовых вопросов (заданий) для проведения экзамена во 2 семестре (очная форма обучения):

№	Наименование раздела дисциплины	Типовые вопросы/задания
1	Древняя и средневековая история	<ol style="list-style-type: none"> <li>1. Сущность и функции исторического знания.</li> <li>2. Методы изучения истории.</li> <li>3. Понятие и классификация исторических источников.</li> <li>4. Понятие историографии и основные научные подходы к изучению истории.</li> <li>5. Факторы исторического развития России.</li> <li>6. Периодизация мировой и Отечественной истории. Возникновение древних цивилизаций.</li> <li>7. Средние века как этап в развитии мировой цивилизации. Возникновение мировых религий.</li> <li>8. Древние славяне, расселение восточных славян в VI-VIII вв. н.э., общественный строй, культура и быт.</li> <li>9. Древнерусское государство (X-XII вв.), его значение для становления российской государственности и культуры</li> <li>10. Крещение Руси: геополитическое и культурное значение христианизации восточнославянских земель.</li> <li>11. Восточнославянские земли в период политической раздробленности.</li> <li>12. Борьба Руси с иноземными вторжениями в XIII в.</li> <li>13. Борьба за объединение земель и возвышение Москвы в XIV в.</li> <li>14. Завершение политического объединения Руси (вторая половина XV – начало XVI вв.). Особенности государственной централизации в русских землях. Теория «Москва – третий Рим».</li> <li>15. Эпоха «великих географических открытий» и ее</li> </ol>

		<p>последствия для развития Европейских стран и России.</p> <p>16. Основные направления внешней политики Российского государства в XVI в.</p> <p>17. Внутренняя политика Ивана IV Грозного: ее итоги и последствия.</p> <p>18. Юридическое оформление крепостного права в России в XVI-XVII вв.</p> <p>19. Основные этапы и последствия Смутного времени.</p> <p>20. Социально-экономическое и политическое развитие России в XVII в.</p> <p>21. Реформы русской православной церкви в XVII в. и церковный раскол.</p> <p>22. Основные направления внешней политики России в XVII в.</p>
2	История раннего Нового времени	<p>23. Россия на рубеже XVII-XVIII вв. Необходимость и предпосылки модернизации.</p> <p>24. Внешняя политика Петра I, развитие отношений с европейскими странами.</p> <p>25. Реформы Петра I, итоги его преобразований.</p> <p>26. Эпоха «дворцовых переворотов» (1725-1762 гг.).</p> <p>27. «Просвещенный абсолютизм» Екатерины II.</p> <p>28. Внешняя политика Российской империи во второй половине XVIII в.</p> <p>29. Усиление крепостного гнета и народные движения в XVIII в. Крестьянская война 1773-1775 гг.</p> <p>30. Модернизационные процессы в России в первой половине XIX в.</p> <p>31. Европейское направление внешней политики России в начале XIX в. Отечественная война 1812 г.</p> <p>32. Внешняя политика Российской империи в первой половине XIX в. Восточный вопрос. Крымская война.</p> <p>33. Общественно-политическая мысль России в первой четверти XIX в. Движение декабристов.</p> <p>34. Общественно-политическая мысль России во второй четверти XIX в. Теория «официальной народности», славянофилы и западники.</p>
3	История Нового времени	<p>35. Отмена крепостного права. «Положения 19 февраля 1861 г.».</p> <p>36. Реформы Александра II в 1860-70-х гг. (местного управления, судебная, военная, образования, печати) и их значение.</p> <p>37. Общественно-политическая мысль России во второй половине XIX в. Народничество 1870-1880-х гг.</p> <p>38. Проблемы экономической и политической модернизации России во второй половине XIX в. Контрреформы Александра III.</p> <p>39. Внешняя политика Российской империи во второй половине XIX в.</p> <p>40. Социально-экономическое развитие России на рубеже XIX – XX вв. Реформы С.Ю. Витте</p> <p>41. Общественно-политические движения начала XX в. и</p>

		<p>формирование политических партий в России. Революция 1905-07 гг.: ее причины, характер, основные этапы, значение.</p> <p>42. Реформаторская деятельность П.А. Столыпина.</p> <p>43. Внешняя политика России в начале XX века. Русско-японская война.</p> <p>44. Причины и характер Первой мировой войны. Россия в Первой мировой войне.</p> <p>45. Февральская революция. Двоевластие. Причины дальнейшего углубления кризиса в стране летом и осенью 1917 г.</p>
4	История Новейшего времени	<p>46. Октябрьская революция 1917 г.: цели, первые результаты, значение.</p> <p>47. Гражданская война в России. Причины победы большевиков.</p> <p>48. «Военный коммунизм». Формирование экономической и политической системы Советского государства.</p> <p>49. Образование СССР и развитие союзного государства в 1920-1930-е гг.</p> <p>50. Новая экономическая политика – НЭП (1921-1929 гг.): сущность, противоречия, итоги.</p> <p>51. Основные направления и принципы советской внешней политики в 1920-е и начале 1930-х гг.</p> <p>52. Индустриализация в СССР, ее особенности. Итоги первых пятилеток.</p> <p>53. Причины свертывания нэпа (1929 г.). Коллективизация в СССР: цели, методы проведения, итоги.</p> <p>54. Общественно-политическое развитие СССР в 1930-е гг. «Культурная революция».</p> <p>55. Международное положение и внешняя политика СССР накануне Второй мировой войны.</p> <p>56. Начало Второй мировой войны. Мероприятия советского правительства по модернизации экономики в условиях нарастания военной угрозы.</p> <p>57. Начальный период Великой Отечественной войны</p> <p>58. Коренной перелом в Великой Отечественной и второй мировой войне.</p> <p>59. Завершающий этап Великой Отечественной войны. Вклад Советского Союза в победу над фашистской Германией. Разгром милитаристской Японии.</p> <p>60. Внешняя политика Советского Союза в послевоенный период, противостояние СССР-США, «холодная война».</p> <p>61. СССР в послевоенный период (1945-1953 гг.). Варшавский договор и Совет экономической взаимопомощи.</p> <p>62. Хрущевская «оттепель» (1953-1964 гг.): разоблачение «культы личности» Сталина, итоги внутренней политики Н.С. Хрущева.</p> <p>63. Политика разрядки международной напряженности.</p>

		<p>Хельсинское соглашение 1975 г.</p> <p>64. Итоги социально-экономического и политического развития СССР к началу 1980-х гг. Необходимость радикальных реформ.</p> <p>65. Попытки М.С. Горбачева реформировать «реальный социализм» (1985-1991 гг.). Кризис власти и распад СССР.</p> <p>66. Социально-экономические и политические реформы 1990-х гг. в России и их результаты.</p> <p>67. Внутренняя и внешняя политика России в первой четверти XXI в.</p> <p>68. Основные этапы истории МИСИ-НИУ МГСУ.</p>
--	--	---

Перечень типовых вопросов (заданий) для проведения зачета в 1 семестре (очная форма обучения):

№	Наименование раздела дисциплины	Типовые вопросы/задания
1	Древняя средневековая история и	<ol style="list-style-type: none"> <li>1. Сущность и функции исторического знания.</li> <li>2. Методы изучения истории.</li> <li>3. Понятие и классификация исторических источников.</li> <li>4. Понятие историографии и основные научные подходы к изучению истории.</li> <li>5. Факторы исторического развития России.</li> <li>6. Периодизация мировой и Отечественной истории. Возникновение древних цивилизаций.</li> <li>7. Средние века как этап в развитии мировой цивилизации. Возникновение мировых религий.</li> <li>8. Древние славяне, расселение восточных славян в VI-VIII вв. н.э., общественный строй, культура и быт.</li> <li>9. Древнерусское государство (X-XII вв.), его значение для становления российской государственности и культуры</li> <li>10. Крещение Руси: геополитическое и культурное значение христианизации восточнославянских земель.</li> <li>11. Восточнославянские земли в период политической раздробленности.</li> <li>12. Борьба Руси с иноземными вторжениями в XIII в.</li> <li>13. Культура домонгольской Руси.</li> <li>14. Причины возвышения Москвы в XIV в. Деятельность московских князей в XIV-первой половине XV в.</li> <li>15. Завершение политического объединения Руси (вторая половина XV – начало XVI вв.). Особенности государственной централизации в русских землях. Теория «Москва – третий Рим».</li> <li>16. Эпоха «великих географических открытий» и ее последствия для развития Европейских стран и России.</li> <li>17. Основные направления внешней политики</li> </ol>

		<p>Российского государства в XVI в.</p> <p>18. Русское государство в середине XVI в.: реформы «Избранной рады».</p> <p>19. Опричнина Ивана IV Грозного: причины, сущность, последствия.</p> <p>20. Культура Московского княжества XIV-XVI вв.</p> <p>21. Юридическое оформление крепостного права в России в XVI-XVII вв.</p> <p>22. Основные этапы и последствия Смутного времени.</p> <p>23. Особенности социально-экономического и политического развития России в XVII в.</p> <p>24. Реформы русской православной церкви в XVII в. и церковный раскол.</p> <p>25. Секуляризация культуры России в XVII в.</p> <p>26. Основные направления внешней политики России в XVII в.</p>
2	История времени	Нового <p>27. Россия на рубеже XVII-XVIII вв. Необходимость и предпосылки модернизации.</p> <p>28. Внешняя политика Петра I, развитие отношений с европейскими странами.</p> <p>29. Реформы Петра I в области государственного управления и их значение.</p> <p>30. Социально-экономические реформы Петра I, итоги его преобразований.</p> <p>31. Реформы Петра I в области культуры и их значение.</p> <p>32. Эпоха «дворцовых переворотов» (1725-1762 гг.)</p> <p>33. «Просвещенный абсолютизм» Екатерины II.</p> <p>34. Внешняя политика Российской империи во второй половине XVIII в.</p> <p>35. Усиление крепостного гнета и народные движения в XVIII в. Крестьянская война 1773-1775 гг.</p> <p>36. Модернизационные процессы в России в первой половине XIX в.</p> <p>37. Европейское направление внешней политики России в начале XIX в. Отечественная война 1812 г.</p> <p>38. Внешняя политика Российской империи в первой половине XIX в. Восточный вопрос. Крымская война.</p> <p>39. Общественно-политическая мысль России в первой четверти XIX в. Движение декабристов.</p> <p>40. Общественно-политическая мысль России во второй четверти XIX в. Теория «официальной народности», славянофилы и западники.</p>

*2.1.2. Промежуточная аттестация в форме защиты курсовой работы (курсового проекта)*

Промежуточная аттестация в форме защиты курсовой работы/курсового проекта не проводится.

*2.2. Текущий контроль*

*2.2.1. Перечень форм текущего контроля:*

- 1 контрольная работа №1 в 1 семестре;
- 1 контрольная работа №2 во 2 семестре.

### 2.2.2. Типовые контрольные задания форм текущего контроля

#### *Контрольная работа «Российская история: факты и оценки»*

Контрольная работа выполняется на практическом занятии в качестве текущего контроля успеваемости по темам разделов 1-4.

#### *Примеры типового задания*

Познавательная функция исторического познания заключается в...

- 1) выявлении закономерностей исторического развития;
- 2) идентификации и ориентации общества, личности;
- 3) формировании гражданских, нравственных ценностей и качеств;
- 4) выработке научно-обоснованного политического курса;
- 5) определении направлений внешней политики.

Как назывался высший сословно-представительный орган в России середины XVI - середины XVII вв.? Найдите правильный ответ:

- 1) вече;
- 2) Земский Собор;
- 3) Избранная рада;
- 4) Сенат;
- 5) Синод.

На каких двух принципах строилась политика «просвещенного абсолютизма»

- 1) неприкосновенности старого порядка
- 2) теории «общественного договора»
- 3) католического богословия
- 4) теории «естественного права»

По Крестьянской реформе 1861 г.:

- 1) крестьяне освобождались без земли;
- 2) вся помещичья земля передавалась крестьянам;
- 3) крестьяне должны были платить выкуп за землю;
- 4) крестьяне должны были платить выкуп за личную свободу;
- 5) крестьяне переселялись на хутора.

## **3. Методические материалы, определяющие процедуры оценивания**

Процедура проведения промежуточной аттестации и текущего контроля успеваемости регламентируется локальным нормативным актом, определяющим порядок осуществления текущего контроля успеваемости и промежуточной аттестации обучающихся.

### *3.1. Процедура оценивания при проведении промежуточной аттестации обучающихся по дисциплине в форме экзамена и/или дифференцированного зачета (зачета с оценкой)*

Промежуточная аттестация по дисциплине в форме экзамена проводится во 2 семестре.

Используются критерии и шкала оценивания, указанные в п.1.2. Оценка выставляется преподавателем интегрально по всем показателям и критериям оценивания.



Ниже приведены правила оценивания формирования компетенций по показателю оценивания «Знания».

Критерий оценивания	Уровень освоения и оценка			
	«2» (неудовлетв.)	«3» (удовлетвор.)	«4» (хорошо)	«5» (отлично)
Знание терминов, определений, понятий	Не знает терминов и определений	Знает термины и определения, но допускает неточности формулировок	Знает термины и определения	Знает термины и определения, может корректно сформулировать их самостоятельно
Знание закономерностей исторического развития, основных этапов и ключевых событий мировой и Отечественной истории	Не знает основные закономерности и, этапы и ключевые события мировой и Отечественной истории	Знает основные этапы мировой и Отечественной истории, но не может объяснить закономерности, назвать ключевые события	Знает основные закономерности и этапы исторического развития, ключевые события мировой и Отечественной истории	Знает основные закономерности и факторы исторического развития, принципы периодизации, может самостоятельно определить ключевые события для каждого рассматриваемого периода
Усвоение всех дидактических единиц (разделов)	Не знает значительной части материала дисциплины	Знает только основной материал дисциплины, не усвоил его деталей	Знает материал дисциплины в полном объёме	Обладает твёрдым и полным знанием материала дисциплины, владеет дополнительными знаниями
Полнота ответов на проверочные вопросы	Не даёт ответы на большинство вопросов	Даёт неполные ответы на все вопросы	Даёт ответы на вопросы, но не все - полные	Даёт полные, развернутые ответы на поставленные вопросы
Правильность ответов на вопросы	Допускает грубые ошибки при изложении ответа на вопрос	В ответе имеются существенные ошибки	В ответе имеются несущественные неточности	Ответ верен
Чёткость изложения и интерпретации знаний	Излагает знания без логической последовательности	Излагает знания с нарушениями в логической последовательности	Излагает знания без нарушений в логической последовательности	Излагает знания в логической последовательности и, самостоятельно их интерпретируя и анализируя
	Не может назвать важнейшие даты и дать поясняющие примеры по теме	Допускает ошибки в выборе фактического материала по теме	Правильно выбирает фактический материал, приводит необходимые даты	Дает иллюстративный материал в полном объеме, способен самостоятельно предложить корректный

				вариант презентации материала
	Неверно излагает и интерпретирует события	Допускает неточности в изложении и интерпретации событий и фактов	Грамотно и по существу излагает знания	Грамотно и точно излагает знания, делает самостоятельные выводы

Ниже приведены правила оценивания формирования компетенций по показателю оценивания «Навыки начального уровня».

Критерий оценивания	Уровень освоения и оценка			
	«2» (неудовлетв.)	«3» (удовлетвор.)	«4» (хорошо)	«5» (отлично)
Навыки подбора и оценки литературы и источников для выполнения задания	Не может выбрать литературу и источники	Испытывает затруднения при выборе литературы и источников	Без затруднений выбирает необходимую литературу и источники	Использует различные информационно-коммуникативные ресурсы, способен самостоятельно находить дополнительные источники информации
Навыки систематизации информации, полученной из различных источников	Не имеет навыков систематизации информации	Имеет навыки работы только с учебной литературой	Имеет навыки работы с учебной и дополнительной литературой и источниками	Имеет навыки работы как с учебной, так и с научной литературой
Навыки изложения исторического материала со ссылками на источники	Не имеет навыка изложения исторического материала со ссылками на источники	Не использует стандарт оформления ссылок на источники	Допускает небольшие ошибки при оформлении ссылок на источники	Не допускает ошибок при оформлении ссылок на источники
Навыки анализа актуальных проблем истории и культуры	Навыки анализа не сформированы	Испытывает затруднения с формулированием корректных выводов	Делает корректные выводы по результатам выполнения учебного задания	Самостоятельно анализирует актуальные проблемы истории и культуры
Навыки представления результатов самостоятельной работы	Не может подготовить устный доклад на основе письменной работы	Делает краткое сообщение по теме, но не может ответить на вопросы	Делает сообщение по теме, отвечает на поставленные вопросы	Презентация результатов самостоятельной работы с необходимыми иллюстративными материалами, свободное

				владение материалом
--	--	--	--	------------------------

Ниже приведены правила оценивания формирования компетенций по показателю оценивания «Навыки основного уровня».

Критерий оценивания	Уровень освоения и оценка			
	«2» (неудовлетв.)	«3» (удовлетвор.)	«4» (хорошо)	«5» (отлично)
Навыки работы с учебной и дополнительной литературой при подготовке к текущему и промежуточному контролю	Навык самостоятельно й подготовки к текущему и промежуточному контролю не сформирован	Испытывает затруднения при выборе необходимого материала из рекомендованной литературы	Без затруднений выбирает необходимый материал из рекомендованной литературы	Самостоятельно выбирает материал из основной и дополнительной литературы
Навыки аргументированного изложения выводов и оценок	Отсутствует аргументация, сделаны некорректные выводы	Приводит недостаточно аргументов, испытывает затруднения с формулированием корректных выводов	Приводит достаточно аргументов, делает корректные выводы	Свободно владеет фактическим материалом, приводит большое количество аргументов для обоснования своих выводов и оценок.
Навыки характеристики основных этапов исторического развития	Не может назвать основные этапы исторического развития	Допускает ошибки при характеристике основных этапов исторического развития	Не допускает ошибок, использует базовые характеристики	При характеристике основных этапов исторического развития использует разнообразную дополнительную информацию
Самостоятельность в выполнении заданий	Не может самостоятельно планировать и выполнять задания	Выполняет задания только с помощью наставника	Самостоятельно выполняет задания с консультацией у наставника	Выполняет задания самостоятельно, без посторонней помощи
Результативность (качество) выполнения заданий	Выполняет задания некачественно	Выполняет задания с недостаточным качеством	Выполняет задания качественно	Выполняет качественно сложные задания

### 3.2. Процедура оценивания при проведении промежуточной аттестации обучающихся по дисциплине в форме зачёта

Промежуточная аттестация по дисциплине в форме зачёта проводится в 1 семестре. Для оценивания знаний и навыков используются критерии и шкала, указанные п.1.2.

Ниже приведены правила оценивания формирования компетенций по показателю оценивания «Знания».

Критерий оценивания	Уровень освоения и оценка	
	Не зачтено	Зачтено
Объём освоенного материала, усвоение всех дидактических единиц (разделов)	Не знает значительной части материала дисциплины	Знает материал дисциплины
Полнота ответов на проверочные вопросы	Не даёт ответы на большинство вопросов	Даёт ответы на большинство вопросов
Правильность ответов на вопросы	Допускает грубые ошибки при изложении ответа на вопрос	Не допускает ошибок при изложении ответа на вопрос

Ниже приведены правила оценивания формирования компетенций по показателю оценивания «Навыки начального уровня».

Критерий оценивания	Уровень освоения и оценка	
	Не зачтено	Зачтено
Навыки выполнения заданий различной сложности	Не имеет навыков выполнения заданий	Имеет навыки выполнения заданий
Навыки самопроверки. Качество сформированных навыков	Допускает грубые ошибки при выполнении заданий	Не допускает ошибки при выполнении заданий
Навыки анализа результатов выполнения заданий, решения задач	Делает некорректные выводы	Делает корректные выводы

Ниже приведены правила оценивания формирования компетенций по показателю оценивания «Навыки основного уровня».

Критерий оценивания	Уровень освоения и оценка	
	Не зачтено	Зачтено
Навыки выполнения заданий различной сложности	Не имеет навыков выполнения заданий	Имеет навыки выполнения заданий
Навыки самопроверки. Качество сформированных навыков	Допускает грубые ошибки при выполнении заданий	Не допускает ошибки при выполнении заданий
Навыки анализа результатов выполнения заданий, решения задач	Делает некорректные выводы	Делает корректные выводы
Быстрота выполнения заданий	Не выполняет задания или выполняет их очень медленно, не достигая поставленных задач	Выполняет задания в поставленные сроки
Самостоятельность в выполнении заданий	Не может самостоятельно планировать и выполнять задания	Планирование и выполнение заданий осуществляет самостоятельно
Результативность (качество) выполнения	Выполняет задания некачественно	Выполняет задания с достаточным уровнем качества

заданий		
---------	--	--

*3.3. Процедура оценивания при проведении промежуточной аттестации обучающихся по дисциплине в форме защиты курсовой работы (курсового проекта)*

-Промежуточная аттестация по дисциплине в форме защиты курсовой работы/курсового проекта не проводится.

## Приложение 2 к рабочей программе

Шифр	Наименование дисциплины
Б1.О.01	Russian history / История России

Код направления подготовки / специальности	08.03.01
Направление подготовки / специальность	Строительство
Наименование ОПОП (направленность / профиль)	Civil Engineering
Год начала реализации ОПОП	2022
Уровень образования	Бакалавриат
Форма обучения	Очная
Год разработки/обновления	2022

**Перечень учебных изданий и учебно-методических материалов**

Печатные учебные издания в НТБ НИУ МГСУ:

№ п/п	Автор, название, место издания, издательство, год издания, количество страниц	Количество экземпляров в библиотеке НИУ МГСУ
1	Мунчаев Ш.М. История России : учебник для студентов высших учебных заведений / Ш. М.Мунчаев, В. М. Устинов. - 5-е изд., перераб. и доп. - Москва : Норма ; [Б. м.] : Инфра-М, 2013. - 751 с. : ил. - Библиогр.: с. 745-751. - ISBN 978-5-91768-147-4 (Норма). - ISBN 978-5-16-003642-7	50
2	История России [Текст] : учебник / А. С. Орлов [и др.] ; Моск. гос. ун-т им. М. В. Ломоносова ; Исторический факультет. - 4-е изд., перераб. и доп. - Москва : Проспект, 2012. - 528 с. ISBN 978-5-392-04703-1	100
3	История : учебник для студентов ВПО, обучающихся по направлению 270800 - "Строительство" / [Т. А. Молокова [и др.] ; под ред. Т. А. Молоковой ; Московский государственный строительный университет. - Москва : МГСУ, 2013. - 279 с. - ISBN 978-5-7264-0783-8	126

Электронные учебные издания в электронно-библиотечных системах (ЭБС):

№ п/п	Автор, название, место издания, год издания, количество страниц	Ссылка на учебное издание в ЭБС
1	История : учебник / под ред. Т. А. Молоковой ; [Т. А. Молокова и др.] ; Нац. исследоват. моск. гос. строит. ун-т. - 4-е изд. (эл.). - Москва : Изд-во МИСИ-МГСУ, 2017. - Электрон. текстовые дан. (1 файл pdf : 289 с.). - (История). - ISBN 978-5-7264-1653-3	<a href="http://lib-04.gic.mgsu.ru/lib/2019/19.pdf">http://lib-04.gic.mgsu.ru/lib/2019/19.pdf</a>
2	История : учебное пособие / [В. П. Фролов [и др.] ; под ред. Т.А. Молоковой ; Национальный исследовательский московский государственный строительный университет. - Москва : НИУ МГСУ, 2016. - 1 эл. опт. диск (CD-ROM). - ISBN 978-5-7264-1425-6 (сетевое). - ISBN 978-5-7264-1426-3 (локальное)	<a href="http://lib-05.gic.mgsu.ru/lib/2017/30.pdf">http://lib-05.gic.mgsu.ru/lib/2017/30.pdf</a>

3	Фролов, В. П. Глоссарий по истории : учебное пособие / В. П. Фролов ; под редакцией Т. А. Молокова. — Москва : Московский государственный строительный университет, ЭБС АСВ, 2011. — 64 с.	<a href="https://www.iprbookshop.ru/16396.html">https://www.iprbookshop.ru/16396.html</a>
4	Хронограф : учебное пособие по истории / составители О. М. Бызова, А. А. Мурашев, Т. Л. Пантелеева, под редакцией Т. А. Молокова. — Москва : Московский государственный строительный университет, ЭБС АСВ, 2012. — 70 с. — ISBN 978-5-7264-0580-3.	<a href="https://www.iprbookshop.ru/16315.html">https://www.iprbookshop.ru/16315.html</a>
5	Волков, В. А. История России. Конец XVII - начало XX вв. : учебник для бакалавриата / В. А. Волков, Е. В. Волкова. — Москва : Прометей, 2019. — 456 с. — ISBN 978-5-907100-48-0.	<a href="https://www.iprbookshop.ru/94435.html">https://www.iprbookshop.ru/94435.html</a>
6	История России и мира в источниках : практикум / составители Е. Я. Лубкова, Е. И. Филина, А. М. Черныш. — Москва : Московский педагогический государственный университет, 2020. — 512 с. — ISBN 978-5-4263-0941-8.	<a href="https://www.iprbookshop.ru/105903.html">https://www.iprbookshop.ru/105903.html</a>
7	История, культурология, история мировых цивилизаций : учебное наглядное пособие для обучающихся бакалавриата и специалитета по всем УГСН, реализуемым НИУ МГСУ / сост. : К. Н. Гацунаев, Т. Л. Пантелеева, Ю. В. Посвятенко ; Нац. исслед. Моск. гос. строит. ун-т, каф. истории и философии. - Москва : Изд-во МИСИ-МГСУ, 2020. - 1 эл. опт. диск. - (УНП). - Загл. с титул. экрана. - ISBN 978-5-7264-2520-7 (сетевое). - ISBN 978-5-7264-2521-4 (локальное)	<a href="http://lib-04.gic.mgsu.ru/lib/UNP2020/71.pdf">http://lib-04.gic.mgsu.ru/lib/UNP2020/71.pdf</a>

#### Перечень учебно-методических материалов в НТБ НИУ МГСУ

№ п/п	Автор, название, место издания, издательство, год издания, количество страниц
1	История России: методические указания для подготовки к практическим занятиям, выполнения самостоятельной работы и самопроверки знаний / составители О. М. Бызова, Т. Л. Пантелеева, под редакцией Т. А. Молоковой. — Москва : Московский государственный строительный университет, ЭБС АСВ, 2013. — 88 с. — Текст : электронный // Цифровой образовательный ресурс IPR SMART : [сайт]. URL: <a href="http://lib-04.gic.mgsu.ru/lib/%D0%9C%D0%B5%D1%82%D0%BE%D0%B4%D0%B8%D1%87%D0%BA%D0%B8%202015/374.pdf">http://lib-04.gic.mgsu.ru/lib/%D0%9C%D0%B5%D1%82%D0%BE%D0%B4%D0%B8%D1%87%D0%BA%D0%B8%202015/374.pdf</a>
2	История : методические указания для подготовки к практическим занятиям для студентов всех направлений подготовки, реализуемых в МГСУ / сост.: О. М. Бызова, Т. Л. Пантелеева ; под редакцией Т. А. Молоковой. Московский государственный строительный университет. - Учеб. электрон. изд. - Москва : МГСУ, 2014. - 1 эл. опт. диск (CD-ROM) : цв. - URL: <a href="http://lib-04.gic.mgsu.ru/lib/%D0%94%D0%B8%D1%81%D0%BA%D0%B8-2015-1/41.pdf">http://lib-04.gic.mgsu.ru/lib/%D0%94%D0%B8%D1%81%D0%BA%D0%B8-2015-1/41.pdf</a> . - ISBN 978-5-7264-0963-4
3	История : методические указания по выполнению самостоятельной работы и самопроверке знания, для студентов всех направлений и профилей подготовки, реализуемых в МГСУ / сост.: О. М. Бызова, Т. Л. Пантелеева ; Московский государственный строительный университет. - Учеб. электрон. изд. - Москва : МГСУ, 2014. - 1 эл. опт. диск (CD-ROM) : цв. - URL: <a href="http://lib-04.gic.mgsu.ru/lib/%D0%94%D0%B8%D1%81%D0%BA%D0%B8-2015-1/3.pdf">http://lib-04.gic.mgsu.ru/lib/%D0%94%D0%B8%D1%81%D0%BA%D0%B8-2015-1/3.pdf</a> . - ISBN 978-5-7264-0876-7

#### Электронные образовательные ресурсы

№ п/п	Ссылка на электронный курс
1	<a href="https://cito.mgsu.ru/subject/index/card/subject_id/1502">https://cito.mgsu.ru/subject/index/card/subject_id/1502</a>

Согласовано:

НТБ

22.06.2022

Гальдус Л.Ю.



## Приложение 3 к рабочей программе

Шифр	Наименование дисциплины
Б1.О.01	Russian history / История России

Код направления подготовки / специальности	08.03.01
Направление подготовки / специальность	Строительство
Наименование ОПОП (направленность / профиль)	Civil Engineering
Год начала реализации ОПОП	2022
Уровень образования	Бакалавриат
Форма обучения	Очная
Год разработки/обновления	2022

**Перечень профессиональных баз данных и информационных справочных систем**

Наименование	Электронный адрес ресурса
«Российское образование» - федеральный портал	<a href="http://www.edu.ru/index.php">http://www.edu.ru/index.php</a>
Научная электронная библиотека	<a href="http://elibrary.ru/defaultx.asp?">http://elibrary.ru/defaultx.asp?</a>
Электронная библиотечная система IPRbooks	<a href="http://www.iprbookshop.ru/">http://www.iprbookshop.ru/</a>
Федеральная университетская компьютерная сеть России	<a href="http://www.runnet.ru/">http://www.runnet.ru/</a>
Информационная система "Единое окно доступа к образовательным ресурсам"	<a href="http://window.edu.ru/">http://window.edu.ru/</a>
Научно-технический журнал по строительству и архитектуре «Вестник МГСУ»	<a href="http://www.vestnikmgsu.ru/">http://www.vestnikmgsu.ru/</a>
Научно-техническая библиотека НИУ МГСУ	<a href="http://www.mgsu.ru/resources/Biblioteka/">http://www.mgsu.ru/resources/Biblioteka/</a>



## Приложение 4 к рабочей программе

Шифр	Наименование дисциплины
Б1.О.01	Russian history / История России

Код направления подготовки / специальности	08.03.01
Направление подготовки / специальность	Строительство
Наименование ОПОП (направленность / профиль)	Civil Engineering
Год начала реализации ОПОП	2022
Уровень образования	Бакалавриат
Форма обучения	Очная
Год разработки/обновления	2022

**Материально-техническое и программное обеспечение дисциплины**

Наименование специальных помещений и помещений для самостоятельной работы	Оснащенность специальных помещений и помещений для самостоятельной работы	Перечень лицензионного программного обеспечения. Реквизиты подтверждающего документа
Учебные аудитории для проведения учебных занятий, текущего контроля и промежуточной аттестации	Рабочее место преподавателя, рабочие места обучающихся	
<p>Помещение для самостоятельной работы обучающихся</p> <p><b>Ауд. 41 НТБ</b> на 80 посадочных мест (рабочее место библиотекаря, рабочие места обучающихся)</p>	<p>ИБП GE VH Series VH 700 Источник бесперебойного питания РИП-12 (2 шт.) Компьютер/ТИП №5 (2 шт.) Компьютер Тип № 1 (6 шт.) Контрольно-пусковой блок С2000-КПБ (26 шт.) Монитор / Samsung 21,5" S22C200B (80 шт.) Плоттер / HP DJ T770 Прибор приемно-контрольный С2000-АСПТ (2 шт.) Принтер / HP LaserJet P2015 DN Принтер /Тип № 4 н/т Принтер HP LJ Pro 400 M401dn Системный блок / Kraftway Credo тип 4 (79 шт.) Электронное табло 2000*950</p>	<p>Adobe Acrobat Reader DC (ПО предоставляется бесплатно на условиях OpLic)</p> <p>Adobe Flash Player (ПО предоставляется бесплатно на условиях OpLic)</p> <p>APM Civil Engineering (Договор № 109/9.13_АО НИУ от 09.12.13 (НИУ-13))</p> <p>ArcGIS Desktop (Договор передачи с ЕСПИ СНГ 31 лицензии от 27.01.2016)</p> <p>ArhciCAD [22] (Б\Д; Веб-кабинет или подписка; OpenLicense)</p> <p>AutoCAD [2018] (Б\Д; Веб-кабинет или подписка; OpenLicense)</p> <p>AutoCAD [2020] (Б\Д; Веб-кабинет или подписка; OpenLicense)</p> <p>Autodesk Revit [2018] (Б\Д; Веб-кабинет или подписка; OpenLicense)</p> <p>Autodesk Revit [2020] (Б\Д; Веб-кабинет или подписка; OpenLicense)</p> <p>CorelDRAW [GSX5;55] (Договор № 292/10.11- АО НИУ от 28.11.2011 (НИУ-11))</p> <p>eLearnBrowser [1.3] (Договор ГМЛ-Л-16/03-846 от 30.03.2016)</p> <p>Google Chrome (ПО предоставляется бесплатно на условиях OpLic)</p> <p>Lazarus (ПО предоставляется бесплатно на</p>

Наименование специальных помещений и помещений для самостоятельной работы	Оснащенность специальных помещений и помещений для самостоятельной работы	Перечень лицензионного программного обеспечения. Реквизиты подтверждающего документа
		<p>условиях OpLic)  Mathcad [Edu.Prime;3;30] (Договор №109/9.13_АО НИУ от 09.12.13 (НИУ-13))  Mathworks Matlab [R2008a;100] (Договор 089/08-ОК(ИОП) от 24.10.2008)  Mozilla Firefox (ПО предоставляется бесплатно на условиях OpLic)  MS Access [2013;Im] (OpenLicense; Подписка Azure Dev Tools; Б\Д; Веб-кабинет)  MS ProjectPro [2013;ImX] (OpenLicense; Подписка Azure Dev Tools; Б\Д; Веб-кабинет)  MS VisioPro [2013;ADT] (OpenLicense; Подписка Azure Dev Tools; Б\Д; Веб-кабинет)  MS Visual FoxPro [ADT] (OpenLicense; Подписка Azure Dev Tools; Б\Д; Веб-кабинет)  nanoCAD СПДС Стройплощадка (Договор бесплатной передачи / партнерство)  PascalABC [3.2.0.1311] (ПО предоставляется бесплатно на условиях OpLic)  Visual Studio Ent [2015;Imx] (OpenLicense; Подписка Azure Dev Tools; Б\Д; Веб-кабинет)  Visual Studio Expr [2008;ImX] (OpenLicense; Подписка Azure Dev Tools; Б\Д; Веб-кабинет)  WinPro 7 [ADT] (OpenLicense; Подписка Azure Dev Tools; Б\Д; Веб-кабинет)  Компас-3D V14 АЕС (Договор № 109/9.13_АО НИУ от 09.12.13 (НИУ-13))  ПК ЛИРА-САПР [2013] (Договор № 109/9.13_АО НИУ от 09.12.13 (НИУ-13))</p>
<p>Помещение для самостоятельной работы обучающихся</p> <p><b>Ауд. 59 НТБ</b>  на 5 посадочных мест, оборудованных компьютерами (рабочее место библиотекаря, рабочие места обучающихся, рабочее место для лиц с ограниченными возможностями здоровья)  Читальный зал на 52 посадочных места</p>	<p>Компьютер / ТИП №5 (4 шт.)  Монитор Acer 17" AL1717 (4 шт.)  Монитор Samsung 24" S24C450B  Системный блок Kraftway Credo KC36 2007 (4 шт.)  Системный блок Kraftway Credo KC43 с KSS тип3  Принтер/HP LaserJet P2015 DN  Аудиторный стол для инвалидов-колясочников  Видеоувеличитель /Optelec ClearNote  Джойстик компьютерный беспроводной  Клавиатура Clevy с большими кнопками и накладкой (беспроводная)  Кнопка компьютерная выносная малая</p>	<p>Google Chrome (ПО предоставляется бесплатно на условиях OpLic (не требуется))  Adobe Acrobat Reader DC (ПО предоставляется бесплатно на условиях OpLic (не требуется))  eLearnBrowser [1.3] (Договор ГМЛ-Л-16/03-846 от 30.03.2016)  Mozilla Firefox (ПО предоставляется бесплатно на условиях OpLic (лицензия не требуется))  MS OfficeStd [2010; 300] (Договор № 162/10 - АО НИУ от 18.11.2010 (НИУ-10))  Adobe Acrobat Reader [11] (ПО предоставляется бесплатно на условиях OpLic (лицензия не требуется))  K-Lite Codec Pack (ПО предоставляется бесплатно на условиях OpLic (лицензия не</p>

Наименование специальных помещений и помещений для самостоятельной работы	Оснащенность специальных помещений и помещений для самостоятельной работы	Перечень лицензионного программного обеспечения. Реквизиты подтверждающего документа
	Кнопка компьютерная выносная малая (2 шт.)	требуется))
<p>Помещение для самостоятельной работы обучающихся</p> <p><b>Ауд. 84 НТБ</b>  На 5 посадочных мест, оборудованных компьютерами (рабочее место библиотекаря, рабочие места обучающихся)  Читальный зал на 52 посадочных места</p>	Монитор Acer 17" AL1717 (5 шт.) Системный блок Kraftway KW17 2010 (5 шт.)	AutoCAD [2020] (БД; Веб-кабинет или подписка; OpenLicense) Eurosoft STARK [201W;20] (Договор № 089/08-ОК(ИОП) от 24.10.2008) MS OfficeStd [2010; 300] (Договор № 162/10 - АО НИУ от 18.11.2010 (НИУ-10)) nanoCAD СПДС Конструкции (Договор бесплатной передачи / партнерство) WinPro 7 [ADT] (OpenLicense; Подписка Azure Dev Tools; БД; Веб-кабинет) ПК ЛИРА-САПР [2013R5] (ПО предоставляется бесплатно на условиях OpLic (лицензия не требуется))

Федеральное государственное бюджетное образовательное учреждение высшего образования  
«НАЦИОНАЛЬНЫЙ ИССЛЕДОВАТЕЛЬСКИЙ МОСКОВСКИЙ ГОСУДАРСТВЕННЫЙ  
СТРОИТЕЛЬНЫЙ УНИВЕРСИТЕТ»

**РАБОЧАЯ ПРОГРАММА**

Шифр	Наименование дисциплины
Б1.О.02	Foreign language / Иностранный язык

Код направления подготовки / специальности	08.03.01
Направление подготовки / специальность	Строительство
Наименование ОПОП (направленность / профиль)	Civil Engineering
Год начала реализации ОПОП	2022
Уровень образования	Бакалавриат
Форма обучения	Очная
Год разработки/обновления	2022

Разработчики:

должность	ученая степень, ученое звание	ФИО
старший преподаватель		Дриженко М.А.
старший преподаватель		Костюкович Е.Ю.
и.о. зав. кафедрой, доцент	к. пед. н., доцент	Метелькова Л.А.
доцент	к. филол. н., доцент	Волохова В.В.

Рабочая программа дисциплины разработана и одобрена кафедрой «Иностранных языков и профессиональной коммуникации».

Рабочая программа утверждена методической комиссией по УГСН, протокол № 1 от «29» августа 2022 г.

## 1. Цель освоения дисциплины

Целью освоения дисциплины «Иностранный язык» является формирование компетенций обучающегося в области устной и письменной иноязычной коммуникации.

Программа составлена в соответствии с требованиями Федерального государственного образовательного стандарта высшего образования по направлению подготовки 08.03.01 Строительство.

Дисциплина относится к обязательной части Блока 1 «Дисциплины (модули)» основных профессиональных образовательных программ направления подготовки. Дисциплина является обязательной для изучения.

## 2. Перечень планируемых результатов обучения по дисциплине, соотнесенных с планируемыми результатами освоения образовательной программы

Код и наименование компетенции (результат освоения)	Код и наименование индикатора достижения компетенции
УК-4 Способен осуществлять деловую коммуникацию в устной и письменной формах на государственном языке Российской Федерации и иностранном(ых) языке(ах)	УК-4.2 Чтение и понимание на слух информации делового и профессионального характера на иностранном языке (работа со словарем)
	УК-4.3 Владение языковым материалом (лексическими единицами и грамматическими структурами), необходимым для осуществления деловой и профессионально-ориентированной коммуникации на иностранном языке

Код и наименование индикатора достижения компетенции	Наименование показателя оценивания (результата обучения по дисциплине)
УК-4.2: Чтение и понимание на слух информации делового и профессионального характера на иностранном языке (работа со словарем)	<i>Знать:</i> лексические единицы и грамматические конструкции в рамках изучаемых тем для понимания письменной и устной информации деловой и профессиональной направленности. <i>Иметь навыки начального уровня:</i> чтение деловых и профессиональных текстов с использованием словаря для извлечения полной или частичной информации. <i>Иметь навыки основного уровня:</i> аудирование иноязычной речи делового и профессионального характера, работа со специализированными одноязычными и двуязычными словарями для получения необходимой информации.
УК-4.3: Владение языковым материалом (лексическими единицами и грамматическими структурами), необходимым для осуществления деловой и профессионально-ориентированной коммуникации на иностранном языке	<i>Знать:</i> деловую и профессионально-ориентированную лексику и грамматические конструкции необходимые для осуществления устной и письменной коммуникации на иностранном языке. <i>Иметь навыки начального уровня:</i> осуществление деловой и профессионально-ориентированной коммуникации в письменной и устной форме с соблюдением грамматических правил и стилистических норм изучаемого языка. <i>Иметь навыки основного уровня:</i> построение высказывания на иностранном языке с использованием изученного

Код и наименование индикатора достижения компетенции	Наименование показателя оценивания (результата обучения по дисциплине)
	языкового материала для осуществления деловой и профессионально-ориентированной коммуникации.

Информация о формировании и контроле результатов обучения представлена в Фонде оценочных средств (Приложение 1).

### 3. Трудоёмкость дисциплины и видов учебных занятий по дисциплине

Общая трудоёмкость дисциплины составляет 8 зачётных единиц (288 академических часов) (1 зачетная единица соответствует 36 академическим часам).

Видами учебных занятий и работы обучающегося по дисциплине могут являться.

Обозначение	Виды учебных занятий и работы обучающегося
Л	Лекции
ЛР	Лабораторные работы
ПЗ	Практические занятия
КоП	Компьютерный практикум
КРП	Групповые и индивидуальные консультации по курсовым работам (курсовым проектам)
СР	Самостоятельная работа обучающегося в период теоретического обучения
Контроль	Самостоятельная работа обучающегося и контактная работа обучающегося с преподавателем в период промежуточной аттестации

#### Структура дисциплины:

Форма обучения – очная.

№	Наименование раздела дисциплины	Семестр	Количество часов по видам учебных занятий и работы обучающегося						Контроль	Формы промежуточной аттестации, текущего контроля успеваемости
			Л	ЛР	ПЗ	КоП	КРП	СР		
1	Высшее строительное образование	1			10			71	9	Домашняя работа № 1 – р. 1 - 2,  Домашняя работа № 2 – р. 3 - 4,  Контрольная работа №1 – р. 1 - 4
2	Строительные профессии				16					
3	Типы зданий				16					
4	Строительные материалы				22					
Итого:		1			64			71	9	Зачет

5	Основные конструктивные элементы зданий и сооружений	2			18		53	27	Домашняя работа № 3 – р. 4 - 5, Домашняя работа № 4 – р. 6 - 7, Контрольная работа №2 – р. 5 - 8 <i>Экзамен</i>
6	Техника безопасности на строительной площадке				14				
7	Информационные технологии в строительстве				16				
8	Экологическое строительство				16				
Итого:		2			64		53	27	

#### 4. Содержание дисциплины, структурированное по видам учебных занятий и разделам

При проведении аудиторных учебных занятий предусмотрено проведение текущего контроля успеваемости:

- В рамках практических занятий предусмотрено выполнение обучающимися контрольных работ.

##### 4.1 Лекции

Не предусмотрено учебным планом.

##### 4.2 Лабораторные работы

Не предусмотрено учебным планом.

##### 4.3 Практические занятия

Форма обучения – очная

№	Наименование раздела дисциплины	Тема и содержание занятия
1	Высшее строительное образование	<i>Профессиональная составляющая:</i> Высшее строительное образование в России и за рубежом. Университет гражданского строительства (Мой университет). <i>Деловая составляющая:</i> Деловое общение. Установление контактов. <i>Грамматика:</i> Морфология.
2	Строительные профессии	<i>Профессиональная составляющая:</i> Специалисты в строительной отрасли. Рабочие строительные профессии. <i>Деловая составляющая:</i> Деловые стили в разных странах. <i>Грамматика:</i> Структура простого предложения (повествовательные и вопросительные).
3	Типы зданий	<i>Профессиональная составляющая:</i> Типы жилых домов в разных странах. Внутреннее обустройство домов.

		<p><i>Деловая составляющая:</i> Средства делового общения (общение по телефону).</p> <p><i>Грамматика:</i> Система времён активного (действительного) залога.</p>
4	Строительные материалы	<p><i>Профессиональная составляющая:</i> Строительные материалы, их виды и свойства.</p> <p><i>Деловая составляющая:</i> Электронная деловая коммуникация (электронные сообщения).</p> <p><i>Грамматика:</i> Система времён пассивного (страдательного) залога.</p>
5	Основные конструктивные элементы зданий и сооружений	<p><i>Профессиональная составляющая:</i> Основные конструктивные элементы зданий и сооружений. Типы фундаментов. Внешние и внутренние стены. Крыша.</p> <p><i>Деловая составляющая:</i> Деловая этика.</p> <p><i>Грамматика:</i> Система наклонений. Неличные формы глагола: инфинитив.</p>
6	Техника безопасности на строительной площадке	<p><i>Профессиональная составляющая:</i> Охрана труда. Безопасность на строительной площадке. Средства индивидуальной защиты. Противопожарная безопасность на строительной площадке и в зданиях. Анализ основных угроз и их предотвращение.</p> <p><i>Деловая составляющая:</i> Деловая документация (инструкции по технике безопасности).</p> <p><i>Грамматика:</i> Неличные формы глагола: герундий.</p>
7	Информационные технологии в строительстве	<p><i>Профессиональная составляющая:</i> Современные информационные технологии и их применение в строительной отрасли. Цифровые инструменты и сквозные технологии в современном строительстве.</p> <p><i>Деловая составляющая:</i> Выступление с деловой презентацией.</p> <p><i>Грамматика:</i> Неличные формы глагола: причастие.</p>
8	Экологическое строительство	<p><i>Профессиональная составляющая:</i> Инновационные технологии в строительстве: энергосберегающие технологии, зелёное строительство.</p> <p><i>Деловая составляющая:</i> Структура делового письма. Сопроводительное (мотивационное) письмо.</p> <p><i>Грамматика:</i> Структура сложного предложения.</p>

#### 4.4 Компьютерные практикумы

Не предусмотрено учебным планом.



4.5 Групповые и индивидуальные консультации по курсовым работам (курсовым проектам)  
 Не предусмотрено учебным планом.

4.6 Самостоятельная работа обучающегося в период теоретического обучения

Самостоятельная работа обучающегося в период теоретического обучения включает в себя:

- самостоятельную подготовку к учебным занятиям, включая подготовку к аудиторным формам текущего контроля успеваемости;
- выполнение домашних заданий;
- самостоятельную подготовку к промежуточной аттестации.

В таблице указаны темы для самостоятельного изучения обучающимся:

№	Наименование раздела дисциплины	Темы для самостоятельного изучения
1	Высшее строительное образование	<i>Профессиональная составляющая:</i> Зарубежные строительные университеты. Содержание сайтов зарубежных университетов.  <i>Деловая составляющая:</i> Моделирование ситуации «Первая встреча с деловым партнером»  <i>Грамматика:</i> Знаменательные и служебные части речи
2	Строительные профессии	<i>Профессиональная составляющая:</i> Моя будущая профессия. Профессии будущего в строительной индустрии.  <i>Деловая составляющая:</i> Деловой стиль в одежде.  <i>Грамматика:</i> Структура простого предложения (восклицательные, побудительные). Односоставное предложение.
3	Типы зданий	<i>Профессиональная составляющая:</i> Промышленные типы зданий и сооружений.  <i>Деловая составляющая:</i> Моделирование ситуации «Обсуждение по телефону строительства промышленного здания». (разговор между заказчиком и подрядчиком)  <i>Грамматика:</i> Наречия времени и частоты действия
4	Строительные материалы	<i>Профессиональная составляющая:</i> Нанотехнологии в строительстве. Использование нанотехнологий в производстве строительных материалов.  <i>Деловая составляющая:</i> Особенности написания деловых писем по тематическому признаку.  <i>Грамматика:</i> Наречия образа действия
5	Основные конструктивные	<i>Профессиональная составляющая:</i> Классификация

	элементы зданий и сооружений	строительных балок.  <i>Деловая составляющая:</i> Особенности деловой этики в разных странах.  <i>Грамматика:</i> Инфинитивные обороты.
6	Техника безопасности на строительной площадке	<i>Профессиональная составляющая:</i> Улучшение условий труда на строительной площадке  <i>Деловая составляющая:</i> Инструкции по технике безопасности и стандарты разных стран.  <i>Грамматика:</i> Употребление герундия и инфинитива с изменением значения глагола.
7	Информационные технологии в строительстве	<i>Профессиональная составляющая:</i> Трёхмерное моделирование в строительстве.  <i>Деловая составляющая:</i> Цифровые инструменты для подготовки презентаций.  <i>Грамматика:</i> Употребление причастия и инфинитива в конструкции «Сложное дополнение».
8	Экологическое строительство	<i>Профессиональная составляющая:</i> Экологические вопросы строительства в городе.  <i>Деловая составляющая:</i> Резюме: виды, структура, правила оформления и требования к стилю.  <i>Грамматика:</i> Согласование времен. Косвенная речь.

4.7 Самостоятельная работа обучающегося и контактная работа обучающегося с преподавателем в период промежуточной аттестации

Работа обучающегося в период промежуточной аттестации включает в себя подготовку к формам промежуточной аттестации (к зачёту, экзамену), а также саму промежуточную аттестацию.

## 5. Оценочные материалы по дисциплине

Фонд оценочных средств по дисциплине приведён в Приложении 1 к рабочей программе дисциплины.

Оценочные средства для проведения промежуточной аттестации, а также текущего контроля по дисциплине хранятся на кафедре (структурном подразделении), ответственной за преподавание данной дисциплины.

## 6. Учебно-методическое и материально-техническое обеспечение дисциплины

Основные принципы осуществления учебной работы обучающихся изложены в локальных нормативных актах, определяющих порядок организации контактной работы и порядок самостоятельной работы обучающихся. Организация учебной работы обучающихся на аудиторных учебных занятиях осуществляется в соответствии с п. 3.

### *6.1 Перечень учебных изданий и учебно-методических материалов для освоения дисциплины*

Для освоения дисциплины обучающийся может использовать учебные издания и учебно-методические материалы, имеющиеся в научно-технической библиотеке НИУ МГСУ и/или размещённые в Электронных библиотечных системах.

Актуальный перечень учебных изданий и учебно-методических материалов представлен в Приложении 2 к рабочей программе дисциплины.

### *6.2 Перечень профессиональных баз данных и информационных справочных систем*

При осуществлении образовательного процесса по дисциплине используются профессиональные базы данных и информационных справочных систем, перечень которых указан в Приложении 3 к рабочей программе дисциплины.

### *6.3 Перечень материально-технического, программного обеспечения освоения дисциплины*

Учебные занятия по дисциплине проводятся в помещениях, оснащенных соответствующим оборудованием и программным обеспечением.

Перечень материально-технического и программного обеспечения дисциплины приведен в Приложении 4 к рабочей программе дисциплины.

Шифр	Наименование дисциплины
Б1.О.02	Foreign language / Иностранный язык

Код направления подготовки / специальности	08.03.01
Направление подготовки / специальность	Строительство
Наименование ОПОП (направленность / профиль)	Civil Engineering
Год начала реализации ОПОП	2022
Уровень образования	Бакалавриат
Форма обучения	Очная
Год разработки/обновления	2022

### ФОНД ОЦЕНОЧНЫХ СРЕДСТВ

#### 1. Описание показателей и критериев оценивания компетенций, описание шкал оценивания

Оценивание формирования компетенций производится на основе показателей оценивания, указанных в п.2. рабочей программы и в п.1.1 ФОС.

Связь компетенций, индикаторов достижения компетенций и показателей оценивания приведена в п.2 рабочей программы.

##### 1.1. Описание формирования и контроля показателей оценивания

Оценивание уровня освоения обучающимся компетенций осуществляется с помощью форм промежуточной аттестации и текущего контроля. Формы промежуточной аттестации и текущего контроля успеваемости по дисциплине, с помощью которых производится оценивание, указаны в учебном плане и в п.3 рабочей программы.

В таблице приведена информация о формировании результатов обучения по дисциплине разделами дисциплины, а также о контроле показателей оценивания компетенций формами оценивания.

Наименование показателя оценивания (результата обучения по дисциплине)	Номера разделов дисциплины	Формы оценивания (формы промежуточной аттестации, текущего контроля успеваемости)
<i>Знает</i> лексические единицы и грамматические конструкции в рамках изучаемых тем для понимания письменной и устной информации деловой и профессиональной направленности	1-8	домашняя работа № 1; домашняя работа № 2; домашняя работа № 3; домашняя работа № 4; контрольная работа № 1; контрольная работа № 2; зачет; экзамен
<i>Имеет навыки начального уровня</i> чтения деловых и профессиональных текстов с	1-8	домашняя работа № 1; домашняя работа № 2;

использованием словаря для извлечения полной или частичной информации		домашняя работа № 3; домашняя работа № 4; контрольная работа № 1; контрольная работа № 2; зачет; экзамен
<b>Имеет навыки основного уровня</b> аудирования иноязычной речи делового и профессионального характера, работа со специализированными одноязычными и двуязычными словарями для получения необходимой информации	1-8	домашняя работа № 1; домашняя работа № 2; домашняя работа № 3; домашняя работа № 4; контрольная работа № 1; контрольная работа № 2; зачет; экзамен
<b>Знает</b> деловую и профессионально-ориентированную лексику и грамматические конструкции необходимые для осуществления устной и письменной коммуникации на иностранном языке	1-8	домашняя работа № 1; домашняя работа № 2; домашняя работа № 3; домашняя работа № 4; контрольная работа № 1; контрольная работа № 2; зачет; экзамен
<b>Имеет навыки начального уровня</b> осуществления деловой и профессионально-ориентированной коммуникации в письменной и устной форме с соблюдением грамматических правил и стилистических норм изучаемого языка	1-8	домашняя работа № 1; домашняя работа № 2; домашняя работа № 3; домашняя работа № 4; контрольная работа № 1; контрольная работа № 2; зачет; экзамен
<b>Имеет навыки основного уровня</b> построения высказывания на иностранном языке с использованием изученного языкового материала для осуществления деловой и профессионально-ориентированной коммуникации	1-8	домашняя работа № 1; домашняя работа № 2; домашняя работа № 3; домашняя работа № 4; контрольная работа № 1; контрольная работа № 2; зачет; экзамен

### 1.2. Описание критериев оценивания компетенций и шкалы оценивания

При проведении промежуточной аттестации в форме экзамена используется шкала оценивания: «2» (неудовлетворительно), «3» (удовлетворительно), «4» (хорошо), «5» (отлично).

При проведении промежуточной аттестации в форме зачёта используется шкала оценивания: «Не зачтено», «Зачтено».

Показателями оценивания являются знания и навыки обучающегося, полученные при изучении дисциплины.

Критериями оценивания достижения показателей являются:

Показатель	Критерий оценивания
------------	---------------------

оценивания	
Знания	Объём освоенного материала, усвоение всех разделов
	Полнота ответов на проверочные вопросы
	Правильность ответов на вопросы
Навыки начального уровня	Навыки выполнения заданий различной сложности
	Навыки самопроверки. Качество сформированных навыков
	Навыки анализа результатов выполнения заданий
Навыки основного уровня	Навыки выполнения заданий различной сложности
	Навыки самопроверки. Качество сформированных навыков
	Навыки анализа результатов выполнения заданий
	Быстрота выполнения заданий
	Самостоятельность в выполнении заданий
	Результативность (качество) выполнения заданий

## 2. Типовые контрольные задания для оценивания формирования компетенций

### 2.1. Промежуточная аттестация

2.1.1. Промежуточная аттестация в форме экзамена, дифференцированного зачета (зачета с оценкой), зачета

Форма(ы) промежуточной аттестации:

Зачет в 1 семестре, экзамен во 2 семестре.

Перечень типовых вопросов (заданий) для проведения экзамена во 2 семестре (очная форма обучения):

№	Наименование раздела дисциплины	Типовые вопросы/задания
5.	Основные конструктивные элементы зданий и сооружений	1. Чтение иноязычного текста (объёмом 1000 печатных знаков с пробелами) и письменное составление 5-и специальных вопросов к нему (на изучаемом иностранном языке) со словарем. 2. Устный пересказ прочитанного текста на иностранном языке. 3. Сообщение по предложенной теме на иностранном языке.
6.	Техника безопасности на строительной площадке	1. Чтение иноязычного текста (объёмом 1000 печатных знаков с пробелами) и письменное составление 5-и специальных вопросов к нему (на изучаемом иностранном языке) со словарем. 2. Устный пересказ прочитанного текста на иностранном языке. 3. Сообщение по предложенной теме на иностранном языке.
7.	Информационные технологии в строительстве	1. Чтение иноязычного текста (объёмом 1000 печатных знаков с пробелами) и письменное составление 5-и специальных вопросов к нему (на изучаемом иностранном языке) со словарем. 2. Устный пересказ прочитанного текста на иностранном языке. 3. Сообщение по предложенной теме на иностранном языке.
8.	Экологическое строительство	1. Чтение иноязычного текста (объёмом 1000 печатных знаков с пробелами) и письменное составление 5-и специальных вопросов к нему (на изучаемом иностранном языке) со словарем. 2. Устный пересказ прочитанного текста на иностранном языке. 3. Сообщение по предложенной теме на иностранном языке.

Перечень типовых примерных вопросов/заданий для проведения зачёта в 1 семестре (очная форма обучения):

№	Наименование раздела дисциплины	Типовые вопросы/задания
1	Высшее строительное образование	1. Чтение текста на иностранном языке без словаря, передача основного содержания, прочитанного на русском языке. 2. Сообщение по предложенной теме на иностранном языке.
2	Строительные профессии	1. Чтение текста на иностранном языке без словаря, передача основного содержания, прочитанного на русском языке. 2. Сообщение по предложенной теме на иностранном языке.
3	Типы зданий	1. Чтение текста на иностранном языке без словаря, передача основного содержания, прочитанного на русском языке. 2. Сообщение по предложенной теме на иностранном языке.
4	Строительные материалы	1. Чтение текста на иностранном языке без словаря, передача основного содержания, прочитанного на русском языке. 2. Сообщение по предложенной теме на иностранном языке.

*2.1.2. Промежуточная аттестация в форме защиты курсовой работы (курсового проекта)*

Промежуточная аттестация в форме защиты курсовой работы/курсового проекта не проводится.

*2.2. Текущий контроль*

*2.2.1. Перечень форм текущего контроля:*

- домашняя работа № 1 в 1 семестре;
- домашняя работа № 2 во 1 семестре;
- контрольная работа № 1 во 1 семестре;
- домашняя работа № 3 во 2 семестре;
- домашняя работа № 4 во 2 семестре;
- контрольная работа № 2 во 2 семестре.

*2.2.2. Типовые контрольные задания форм текущего контроля:*

**Домашняя работа №1  
Английский язык**

**1. Read the following text and translate it into Russian:**

**City University London**

City University London is the pioneer of aeronautics and received the first-ever grant to build an aeroplane. It provides exceptional graduate employment prospects.

The University staff and students are actively involved in pioneering research. The University strongly promotes the interdisciplinary approach to engineering and mathematics. It reflects the requirements of industry and the job market today in its undergraduate teaching, in the breadth of its postgraduate programs and especially in its research which recognized that much of the innovation and excitement lies at the interfaces of traditional disciplines.

The university extensive laboratories enable its students to put theory into practice. The University facilities include flight simulators, wind tunnels, structural testing equipment, electronics labs, a workshop and a centrifuge that creates forces of up to 200 times gravity.

The University offers a range of merit-based scholarships and awards for students who demonstrate exceptional potential.

**2. Answer the following questions relying on the text:**

- a) What prospects does the University provide?
- b) Who takes part in the research projects at university?
- c) Why does the University promote the interdisciplinary approach to engineering and mathematics?
- d) What are there in the University facilities?
- e) What kinds of scholarships are there for students?

**3. Match the words to their Russian equivalents**

pioneer	стипендия за достижения
employability	возможности, средства, оборудования
employment prospects	первооткрыватель, новатор
facility	возможность устроиться на работу (трудоустройства)
merit-based scholarship	программы для аспирантов
postgraduate programs	применить теорию на практике
to put theory into practice	перспектива трудоустройства

**4. Arrange the words in the right order:**

- a) a cottage, in the suburbs, constructed, of Moscow, they.
- b) statistical, in their work, use, the researchers, methods.
- c) from the university, will, an engineer, he, be, after graduation.
- d) the term, attend, during, and, lectures, seminars, students.
- e) worked, till 5 o'clock, Peter, at the plant.

**5. Form the words (appropriate parts of speech) from the given ones and fill in the gaps:**

FORM, ILLEGAL, EDUCATIONAL, QUALIFICATIONS, TUITION



Home education is when a child is \_\_\_\_\_ (1) at home rather than at school. It's perfectly \_\_\_\_\_ (2) in the UK and one doesn't need to be a \_\_\_\_\_ (3) teacher to do so. Children who are home educated receive all their education from their parents, sometimes with the help of outside \_\_\_\_\_ (4). If you decide to home educate your child you don't have to follow \_\_\_\_\_ (5) rules about how you teach or when you teach.

**6. Put the parts of the letter in the correct order:**

- a) December 16, 2009
- b) Thank you for your inquiry about our materials. I am enclosing brochures on our products. A sales representative will be in London next week. We will call you to schedule an appointment.
- c) The British Engineering Co.  
12 City New Road  
London, E.C.I.
- d) John Bonds  
Marketing Manager
- e) Charles Lyons  
Capital Group  
1201 East Grand Avenue  
Chicago, Illinois 60611
- f) Sincerely yours,
- g) Dear Mr. Lyons,

**Немецкий язык**

**1. Lesen Sie den Text „Die Universität Dortmund“:**

Die Universität Dortmund (Uni Do genannt) wurde im Jahre 1968 eröffnet. 1980 wurde sie mit der Pädagogischen Hochschule Ruhr zusammengeführt. Jetzt ist die Universität Dortmund die größte Hochschule im Bundesland Nordrhein-Westfalen und eine der größten Universitäten in Deutschland.

Die Universität Dortmund gliedert sich in 13 Fachbereiche und 3 Fakultäten: Mathematik; Physik; Chemie; Informatik; Statistik; Chemietechnik; Maschinenbau; Elektronik; Raumplanung; Bauwesen; Wirtschaft und Sozialwissenschaften und andere.

An der Uni Do studieren zurzeit ca. 25000 Studenten, unter denen über 2000 ausländische Studierende. An der Universität gibt es keine Aufnahmeprüfungen. Das Studium ist in der Regel in ein Grund- und ein Hauptstudium gegliedert. Das Grundstudium dauert im Allgemeinen vier Semester. Das Hauptstudium vermittelt vertiefende Fachkenntnisse und Spezialisierung.

Uni Do verfügt über eine reiche Bibliothek, ein Hochschulrechenzentrum, Institut für Umweltschutz, Hochschuldidaktisches Zentrum für den Bereich Dortmund, Institut für Roboterforschung, Zentralstelle für Weiterbildung, Institut für Arbeitsphysiologie. Im

Universitätsgelände gibt es zwei Mensen, fünf Cafetieren und eine Taverne. Die Universität hat 11 Studentenwohnheime.

Das Studium an der Universität ist kostenlos. Besonders begabte Studierende werden mit Stipendien gefördert. Die Studiendauer an der Universität beträgt in der Regel 5 Jahre. Das Studium wird mit der Verteidigung einer Diplomarbeit abgeschlossen.

**2. Beantworten Sie die Fragen zum Text:**

1. Wann wurde Uni Do eröffnet?
2. Welche Fachbereiche und Fakultäten gibt es an der Uni Do?
3. Sollen die Studienbewerber Aufnahmeprüfungen bestehen?
4. Wie viel Studentenwohnheime hat die Uni Do?
5. Sollen die Studenten für das Studium bezahlen?

**3. Wählen Sie die russischen Äquivalente:**

1) Eröffnen	A защита
2) Gliedern	B располагать
3) Aufnahmeprüfung	C открывать
4) verfügen über	D заканчивать
5) Studentenwohnheim	E делить
6) Verteidigung	F общежитие
7) Abschließen	G вступительные экзамены

**4. Setzen Sie das Substantiv im richtigen Kasus ein:**

1. Der Vater liest (eine Zeitung).
2. Der Beruf (der Flieger) ist gefährlich.
3. Willst du (der Freund) helfen?
4. Die Geschwister gratulieren (die Großmutter) zum Geburtstag.
5. Die Studenten lesen im Lehrbuch (ein Paragraph).

**5. Bilden Sie Fragen. Beachten Sie die Wortfolge:**

1. die ersten großen Bauten - Wer - aus Glas und Stahl – schuf - ?
2. - sollen - sein - Wie - die Baustoffe - ?
3. Neues – die industrielle Revolution – Was - dem Bauwesen – gab - ?
4. begann - Wann - zu - der Mensch – verwenden - den gebrannten Ziegel - ?
5. fordert – das Bauwesen – wen – auf - ?

**6. Ergänzen Sie die Wörter aus dem Kasten. Nicht alle Wörter passen.**

**Praktikum – Arbeitnehmer – Arbeitgeber – Lebenslauf – Schichtarbeit – Gewerkschaft – Einstellung – Teilzeit – angestellt – Rente – Streik – Karriere – Gehalt – Steuer**

1. Ein anderes Wort für Arbeiter und Angestellte ist der ....
2. Mein Freund arbeitet manchmal morgens, manchmal abends, manchmal nachts. ... ist sehr anstrengend.
3. Ein anderes Wort für die Organisation der Arbeitnehmer ist die ....
4. Tom war lange selbstständig, jetzt hat er aber eine feste Stelle und bekommt jeden Monat sein Gehalt. Er ist ....
7. Frau Schmidt ist 60 Jahre alt. Sie hört jetzt auf zu arbeiten und geht in ....
8. Ich habe im letzten Jahr ein ... bei

Siemens gemacht. 9. Für eine Bewerbung brauche ich einen tabellarischen .... 10. Ein anderes Wort für Lohn ist das .... 11. Seit Ludmila ein Kind hat, arbeitet sie nur noch ....

## Французский язык

### Exercice 1. Lisez le texte.

#### Le master mention Génie Civil

Le master mention Génie Civil a pour objectif de former des étudiants en donnant une culture scientifique de haut niveau et une culture technologique orientée vers les défis industriels actuels en mécanique. Cette double culture permet aux étudiants de s'orienter selon leur projet personnel. Les enseignements en M1 sont organisés sous forme d'unités d'enseignements cohérents permettant aux étudiants d'acquérir des compétences pour organiser et diriger des travaux découlant d'activités scientifiques et techniques de haut niveau. Le premier semestre comprend un tronc commun sur les disciplines théoriques et connaissances fondamentales nécessaires à tous les parcours. Les étudiants sont ensuite orientés.

Le parcours "Matériaux et Structures" offre une formation complète et adaptée aux futurs chercheurs et concepteurs. Cette formation est axée sur la modélisation multi-échelles des matériaux et structures.

Les étudiants complètent leur formation, ils choisissant des modules optionnels qui ont pour objectifs de consolider leurs bases théoriques, de spécifier leurs langages scientifiques et techniques, et d'acquérir une démarche de calcul professionnelle.

### Exercice 2. Répondez aux questions:

1. Quels objectifs a le master mention Génie Civil ?
2. Qu'est-ce qui permet aux étudiants la double culture : une culture scientifique de haut niveau et une culture technologique orientée vers les défis industriels ?
3. Qu'est-ce que les étudiants étudient pendant le premier semestre ?
4. Quelle formation offre le parcours "Matériaux et Structures" ?
5. Quels objectifs ont des modules optionnels ?

### Exercice 3. Trouvez l'équivalent français des expressions russes:

1. гражданское строительство	A. acquérir des compétences pour organiser et diriger des travaux
2. научная культура	B. les défis industriels actuels en mécanique.
3. технологическая культура	C. un tronc commun sur les disciplines théoriques et connaissances fondamentales
4. современные промышленные задачи в области механики	D. activités scientifiques et techniques de haut niveau
5. приобрести навыки организации и руководства работой	E. une culture scientifique
6. научно-техническая деятельность высокого уровня	F. Génie Civil
7. общее ядро теоретических дисциплин и фундаментальных знаний	G. une culture technologique

### Exercice 4. Complétez avec l'article défini ou indéfini si nécessaire.

1. \_\_\_\_\_ directeur présente \_\_\_\_\_ ingénieurs de son usine.
2. René est \_\_\_\_\_ bâtisseur. C'est \_\_\_\_\_ bâtisseur de l'entreprise.
3. Madame Duval est \_\_\_\_\_ canadienne. C'est \_\_\_\_\_ assistante de monsieur Duval.
4. Jacques Lefort est \_\_\_\_\_ informaticien. Il est \_\_\_\_\_ bon informaticien.
5. Je voudrais \_\_\_\_\_ numéro de téléphone de \_\_\_\_\_ société KMK ?

**Exercice 5. Complétez avec en, aux, au, à, chez :**

1. Dubois est \_\_\_\_ voyage d'affaires, \_\_\_\_ Etats-Unis, \_\_\_\_ salon international de la décoration.
2. Ils sont \_\_\_\_ l'aéroport.
3. Elle va \_\_\_\_ un congrès de constructeurs, \_\_\_\_ Montréal, \_\_\_\_ Canada.
4. Les représentants de l'entreprise KMK vont \_\_\_\_ Moscou, \_\_\_\_ Russie.
5. Ils vont descendre \_\_\_\_ l'hôtel, Madame Calmar va descendre \_\_\_\_ des amis.

**Exercice 6. Choisissez la bonne réponse:**

1. Bonjour !  
Salut tu va bien ? / Au revoir !
2. Vous allez bien ?  
Et toi ? / Un instant, s'il vous plaît.
3. Je vous présente Michel Dupont.  
Enchanté. / Ça va ?
4. Vous parlez russe ?  
Non, je parle russe. / Oui, je suis russe.
5. Vous êtes étudiant ?  
Non, je travaille. / Oui, je suis ingénieur.
6. Vous habitez où ?  
A Moscou. / Chez IBM.
7. Vous êtes monsieur ?  
Dupont, Michel Dupont. / Madame, monsieur, bonjour.
8. Quel est votre prénom ?  
Dupont. / Je m'appelle Michel.
9. Quelle votre fonction ?  
Je travaille chez IBM. / Je suis directeur commercial.
10. Voici les coordonnées de Michel.  
Merci. / Excusez-moi.

**Exercice 7. Traduisez le dialogue:**

- Вы мадам?
- Я мадам Иванова.
- Извините, вы можете назвать по буквам вашу фамилию?

- Да, конечно.
- Алло Петя?
- Да, это я.
- Это Миша.
- Привет Миша! Как дела? Спасибо, хорошо, у тебя как дела?
- Здравствуйте, господин Дюбуа!
- Здравствуйте, как у вас дела?
- Всё хорошо, спасибо! А вы как?
- Извините, вы госпожа Бирюкова?
- Да, это я.
- Меня зовут Виктория Краснова. Рада познакомиться.
- Я тоже очень рада познакомиться.

## Домашняя работа №2 Английский язык

### 1. Read the following text and translate it into Russian:

#### Steel

Steel is resistant to corrosion, rusting and general deterioration. It can be used both for exterior as well as internal infrastructure. Compared to conventional concrete buildings, steel buildings offer a longer lifetime, and they cause less harm to the environment thanks to the resistance and durability. Because steel buildings are usually prefabricated or made in sections and parts that are assembled on the construction site, they are cheaper than conventional buildings.

The quantity of carbon contained in steel determines whether the alloy is hard or soft. Nowadays steel buildings are often appreciated for their design. In fact, the flexibility of this material allows different forms and shapes. More than any other building material, steel has a high strength-to-weight ratio. This means that it is easy and cheap to span large distances elegantly eliminating columns. Thanks to this, it is easier to subdivide and customise office and warehouse space.

### 2. Answer the following questions relying on the text:

- a) How can steel be used in building applications?
- b) What are the properties of steel?
- c) How does carbon affect the properties of steel?
- d) What advantages do steel buildings have compared to conventional concrete buildings?
- e) What makes it possible to subdivide and customise office and warehouse space?

### 3. Match the words to their Russian equivalents:

rusting	срок службы/эксплуатации
flexibility	сплав
alloy	сборный
deterioration	повреждение/износ
lifetime	гибкость/эластичность

to customise	ржавление
pre-fabricated	адаптировать

**4. Rewrite these sentences in the passive voice:**

- a) They haven't delivered the ordered materials yet.
- b) They are building a new ring-road round the city.
- c) The estate agent showed the house to the young people.
- d) Someone is going to repair the roof next week.
- e) Poisonous chemicals pollute the river.

**5. Fill the gaps with the correct form of the verb:**

- a) Workers on the construction site often \_\_ (send) emails to the Project Manager to make everything clear.
- b) Tom \_\_ (take) a course in Structural Mechanics this year.
- c) When the Project Manager came to the construction site our technician \_\_ (fixing) the ventilation equipment.
- d) The electrician \_\_ (install) electrical equipment tomorrow at 11 o'clock.
- e) The mason \_\_ (construct) brickwork for the whole day.

**6. Listen to the dialogue and fill the gaps:**

**A:** And now I'd like to discuss with you the year results of our new contract with the "TechArt Group".

**B:** So the contract was signed 10 months ago and in the beginning the outcome was under a big question. \_\_\_\_\_.

**A:** \_\_\_\_\_?

**B:** We changed the delivery and suggested them a discount on the following dispatch. Now our total turnover is over 2 billion dollars. It is 5% higher than what we expected.

**A:** \_\_\_\_\_. Are they going to sign a contract for the next year deliveries?

**B:** \_\_\_\_\_. They are happy with our delivery terms and payments. And what is more, we are discussing their new project now.

**A:** It is great. Keep working this way.

**Немецкий язык**

**1. Lesen Sie den Text „Die Vielfalt der Baustoffe“:**

Zur Errichtung eines Gebäudes braucht man verschiedene Baustoffe. Die wichtigsten Baustoffe sind Ziegel, Beton, Eisenbeton (Stahlbeton), Holz, Zement, Kalk, Glas und andere. Jeder Baustoff hat verschiedene Aufgaben im Bauwerk zu erfüllen.

Holz dient schon lange dem Menschen als ausgezeichnetes Baumaterial. Bis jetzt werden die Fensterrahmen, Fußböden, Türen aus Holz hergestellt.

Eines der ältesten Baustoffe, der Ziegel findet im Bauwesen eine verbreitete Anwendung. Der Ziegel ist ein künstlich hergestellter Baustein. Er wird aus Lehm oder Kalk mit Quarzsand geformt. Die Ziegel dienen zur Herstellung von Mauerwerk. Aus Ziegeln, die in Mörtel verlegt sind, können Mauern, Wände, Gewölbe, Pfeiler, Schornsteine und Gesimse hergestellt werden.

Mörtel ist eine Mischung von Sand, hydraulischen und nichthydraulischen Bindemitteln und Wasser. Zum Vermauern von Ziegeln und Steinen soll der Mauermörtel verwendet werden, zum Verputzen von Innenwänden und Decken aber – der Putzmörtel.

Bindemittel sind ein wesentlicher Bestandteil nicht nur des Mörtels, sondern auch des Betons. Sie haben die Aufgabe, die Körner der Zuschlagstoffe fest miteinander zu verbinden.

**2. Beantworten Sie die Fragen zum Text:**

- 1) Welche Aufgaben haben Baustoffe im Bauwerk zu erfüllen?
- 2) Welcher Baustoff findet im Bauwesen eine verbreitete Anwendung?
- 3) Aus welchen Materialien besteht Ziegel?
- 4) Was ist Mörtel?
- 5) Was soll zum Vermauern von Ziegeln und Steinen verwendet werden?

**3. Wählen Sie die russischen Äquivalente:**

1. der Baustoff	a. производить
2. der Ziegel	b. составная часть, составляющее
3. die Anwendung	c. кирпич
4. herstellen	d. связующее вещество
5. die Mischung	e. применение
6. das Bindemittel	f. смесь
7. der Bestandteil	g. строительный материал

**4. Setzen Sie die Verben in der angegebenen Zeitform im Aktiv:**

1. Monika (versprechen - Präsens) mir ihre Hilfe.
2. Ich (schreiben – Perfekt) einen Brief an meine Schwester.
3. Wir (fahren – Perfekt) im Sommer nach Riga.
4. Unsere erste Vorlesung (beginnen – Futur) morgen um 8.30 Uhr.
5. Nachdem wir im Sprachlabor (arbeiten – Plusquamperfekt), (gehen – Präteritum) wir in unseren Vorlesungsraum.

**5. Bilden Sie Sätze in der angegebenen Zeitform im Passiv:**

1. Patentanträge - in einer der Amtssprachen - verfassen müssen (Präsens)
2. für die Anmeldung - eine Gebühr - bezahlen müssen (Präteritum)
3. der Antrag - von einem Beamten - auf Neuheit und erfinderische Tätigkeit - prüfen (Perfekt)
4. es - ein Recherchen-Bericht - schreiben (Perfekt)
5. das Ergebnis des Berichtes - dem Patentanwalt - mit einem Bescheid - zusenden (Präteritum)

**6. Setzen Sie das richtige Wort ein: Buchhaltung, Vertrag, überprüfen, sprechen, Rechnung, auf Wiederhören, verbinden, Antwort:**

Ein Telefongespräch mit der Firma

- Guten Tag, hier Sobolev. Können Sie mich bitte mit Herrn Fischer \_\_\_\_\_?
- Wen möchten Sie \_\_\_\_\_?
- Herrn Fischer.
- Herr Fischer am Apparat.
- Herr Fischer, ich möchte nur eine Angelegenheit klären. Wir haben Ihre \_\_\_\_\_ erhalten, die der festgelegten Summe im \_\_\_\_\_ nicht entspricht. Die Differenz beträgt 15000 Euro. Wie ist das zu erklären?
- Im Moment kann ich Ihnen keine \_\_\_\_\_ geben. Unsere \_\_\_\_\_ wird die Papiere \_\_\_\_\_ und Ihnen per Telex Bescheid geben.
- Gut. Wir warten auf Ihr Telex. Danke. \_\_\_\_\_.
- Auf Wiederhören.

## Французский язык

### *Exercice 1. Lisez le texte.*

#### **Les caractéristiques d'une maison duplex**

La maison duplex se présente comme un appartement duplex classique : on y retrouve un rez-de-chaussée qui comprend souvent les pièces à vivre comme le salon, la cuisine, la salle à manger... Dans le cas d'une maison duplex, ce **rez-de-chaussée donne directement sur l'extérieur**, parfois même sur un jardin ou une cour.

Un escalier sépare les deux étages. C'est souvent le pivot central de la maison : en bois, en métal, en pierre... C'est lui qui définit le style de la maison duplex et lui donne ses lettres de noblesse.

Le deuxième étage peut être une mezzanine agrandie ou un vrai étage avec une hauteur de plafond. Le plus souvent, on y trouve les chambres parentales et les chambres des enfants, ainsi que les salles de bain.

La maison duplex est souvent jumelée avec une autre habitation, mais peut tout à fait posséder un jardin privatif et un garage. C'est donc une excellente alternative à la maison classique, en raison de ses nombreux avantages.

Parmi les avantages que présente une maison duplex, nous pouvons citer :

- La possibilité **d'utiliser les combles** pour obtenir une surface exploitable supérieure à la surface habitable.
- L'utilisation des combles permet une **personnalisation totale des pièces**, qui peuvent être adaptées à vos besoins.
- Le **prix d'achat** ou de construction d'une maison duplex est inférieur à celui d'une maison classique.

Le seul inconvénient d'une maison duplex est qu'elle nécessite des aménagements assez conséquents : création de fenêtres de toit, mise en place d'un escalier... Ces aménagements vous demandent une bonne planification de la construction.

### *Exercice 2. Répondez aux questions:*

1. Qu'est-ce qu'on retrouve dans un appartement duplex classique ?
2. Sur quoi donne le **rez-de-chaussée d'une maison duplex** ?
3. En quel matériau est fait le pivot central de la maison duplex ?
4. Quels sont les avantages d'une maison duplex ?
5. Quels sont les inconvénients d'une maison duplex ?



**Exercice 3. Trouvez l'équivalent français des expressions russes:**

1. выходить прямо на улицу	A. une bonne planification de la construction
2. настоящий этаж	B. une excellente alternative à la maison classique
3. высокий потолок	C. jumelée avec une autre habitation
4. прекрасная альтернатива классическому дому	D. <b>donner directement sur l'extérieur</b>
5. полезная площадь	E. une surface exploitable
6. пристроенный к другому дому	F. une hauteur de plafond
7. хорошее планирование строительства	G. un vrai étage

**Exercice 4. Ajoutez l'adjectif possessif:**

1. Préparent-ils ... examens?
2. Parle à ... directeur.
3. Les ingénieurs révisent ... projet.
4. Je veux te montrer ... maisons.
5. Ecrivez-vous à ... directeur commercial? – Non, j'écris à ... directeur de vente.

**Exercice 5. Utilisez l'article contracté s'il le faut :**

1. Ils habitent près de (l'usine).
2. C'est le livre de (le professeur de Robert).
3. Il va à (l'usine).
4. Mireille va à (le parc).
5. Mes amis parlent à (les élèves de ma classe).

**Exercice 6. Mettez dans l'ordre :**

1. A. Nous parlons.
2. B. Je compose le numéro.
3. C. Je raccroche.
4. D. J'attends la tonalité.
5. E. Moncorrespondant décroche.
6. F. Je décroche.
7. G. Le téléphone sonne.

**Exercice 7. Complétez cet extrait de conversation téléphonique:**

- .....
- Je regrette, M. Bert est en déplacement.
- .....
- Je suis Anne Lepage, du cabinet Mazard.
- Да, конечно.
- .....
- C'est au sujet de l'affaire Cerise.
- .....

- Vous pouvez le joindre demain matin.

**Контрольная работа №1**  
**Английский язык**

**1. Determine which part of speech these words belong to. Translate them into Russian:**

Beautiful, function, artist, musician, heartless, economic, worker, badly, act, action, active, basic, fruitless, population, movement, historic, democratic, work, daily, literature, picture, organization, friendship, highly, leader, fight, fighter, national, impressive, hopeful, hopeless, beautiful, special.

**2. Write the verbs from which these nouns are formed:**

Protection, show, writer, worker, movement, investigation, achievement, statement, reader, department, equipment, construction, organization, reporter, arrival, improvement, conductor, establishment, development, education, definition, regulation, assistance, agreement.

**3. Ask 2 special questions to each sentence.**

Education system in Russia is different from the one in the USA, the contrasts are both minor and significant, at all study stages.

Site instruction are very important for projects and companies in the industries.

There are many types of building materials used in construction such as Concrete, Steel, Wood and Masonry.

Building materials can generally be divided into two categories: Natural building materials such as stone and wood, and Man-made building materials such as concrete and steel.

Materials used for construction purposes possess different properties.

**4. Put the verbs in brackets into the correct tense.**

When I \_\_\_\_\_(be) a child, I \_\_\_\_\_(get) interested in how structures and infrastructure work and their importance to society.

Civil engineers create economical and aesthetically pleasing facilities.

Last year I \_\_\_\_\_(do) summer work experience at Galliford Try (a construction company) and \_\_\_\_\_(learn) a lot.

Even in ancient times master-builders \_\_\_\_\_ (design) buildings and \_\_\_\_\_(manage) their construction.

We \_\_\_\_\_ (finish) work this week.

**5. Choose the correct form of passive voice, for each gap below.**

Foamed glass \_\_\_\_\_in prefabricated house building, to ensure heat insulation of exterior wall panels, and in industrial construction.

a) used b) is using c) is widely used

The air-conditioning system \_\_\_\_\_ in our office now.

a) installed b) is being installed c) is installed

When we came to that town again, a new mall \_\_\_\_\_ there.

a) was being constructed b) constructed c) being constructed

The City Hall \_\_\_\_\_by the citizens after the World War II.

a) has been restored b) was being restored c) was restored

Many new methods of building \_\_\_\_\_ during the last hundred years.  
a) have been discovered b) I have discovered c) I was discovered

## Немецкий язык

### 1. Schreiben Sie in die Lücken das entsprechende Possessivpronomen:

- 1) Das ist (ich) Mutter. Sie und (ich) Vater sind in Berlin zu Hause.
- 2) (Wir) Tochter und (wir) Schwiegersohn wohnen nicht hier.
- 3) Was ist (du) Schwester von Beruf?
- 4) Ira ist nach Dortmund gefahren. Dort besucht sie ... Großeltern.
- 5) Frau Bauer, ist (Sie) Sohn verheiratet?

### 2. Bringen Sie die Sätze zusammen in die richtige Reihenfolge:

- 1) Arbeitsanzug – soll – mein – sein, – bequem – aber – ist – er – unbequem.
- 2) Kalenderwoche – wir – in – 35 – liefern. – müssen – der
- 3) Sie – können – nicht – Arbeit – delegieren – die - ?
- 4) Werktor – nachts – muss – geschlossen – das – sein.
- 5) Wollen – vielleicht – die – die – übernehmen – Vorbereitung – Dienstreise – für – Sie - ?

### 3. Ergänzen Sie war oder hatte in der richtigen Form:

#### Die Party

- Hallo, Daniel, hallo Karina, wie ... die Party bei Anne?  
- Hallo, Ramon, oh, die Party ... super. Warum ... ihr nicht da?  
Ich ... keine Zeit. Meine Eltern .... Und Nina ... zu viel Stress in der Arbeit.  
- Ach so!  
- ... viele Leute auf der Party?  
- Ja, ungefähr 30 Leute ... da.  
- Wie lange ... ihr auf der Party?  
- Karina ... nur bis 23 Uhr da. Aber ich ... bis 3 Uhr da. Die Musik ... super, ich habe viel getanzt.

### 4. Setzen Sie die Verben im Passiv ein:

1. In unserem Fitness-Studio (beraten - Präsens) Sie von einem Trainer.
2. Bei schwierigen Übungen (helfen - Präteritum) Ihnen.
3. Auch Übungen zur Entspannung (anbieten - Präsens) bei uns.
4. (spülen - Perfekt) das Geschirr schon?
5. Das Auto (reparieren - Futur) in der nächsten Woche.

## Французский язык

### Vocabulaire

#### Exercice 1. Complétez.

1. Max est *ingénieur* en mécanique.
2. Il ... chez Peugeot.
3. Il a 29 ....
4. Il habite 17 ... Diderot.

5. Dans quel ... ? - En France.
6. Dans quelle ... ? - À Sochaux.
7. Peugeot fait des ....
8. C'est une ... automobile.

**Exercice 2. Complétez**

1. deux, quatre, six, huit, .....
2. trois, deux, un, .....
3. huit cents, neuf cents, .....
4. onze, douze, treize, quatorze, .....
5. 699 (six cent quatre-.....-dix-neuf

**Exercice 3. Supprimez l'intrus.**

1. e-mail / ~~chaussure~~ / téléphone / adresse
2. comptable / cuisinier / caissier / client
3. s'il vous plaît / merci / pays/pardon
4. avion / voiture /bus/ ordinateur
5. américain / russe / arabe / français

**Exercice 4. Ecrivez les prix en chiffres.**

1. quatre cent soixante et onze
2. huit mille trois cent vingt-quatre
3. seize mille cinquante et un
4. soixante dix mille trente

**Grammaire**

**Exercice 5. Mettez les mots dans l'ordre pour composer des phrases.**

1. à/Vous/habitez / Paris?
2. professeur/français./Leduc/est/Madame/de
3. production/chez/est/Monsieur Suzuki / directeur / Toyota./ de la
4. Et/Ça/merci. /bien, / vous ? /va
5. Vous / du/de/connaissez / téléphone / directeur / le numéro/?
6. vous/ Excusez-moi, /s'il vous plaît ?/épeler/ de la/le nom / ville, /pouvez

**Exercice 6. Indiquez s'il s'agit d'un homme ou d'une femme ?**

1. Elle est comptable.
4. C'est un artiste.
2. Je suis américain.
5. Il va bien, merci.
3. Vous êtes la vendeuse ?
6. Vous êtes portugais?

**Exercice 7. Choisissez la bonne réponse.**

1. Catherine parle russe et (anglaise / chinois / italienne / espagnols)
2. Elle (est / a / suis /ai) 32 ans.

3. Qui est-ce? – C'est (Paul Beck / la tour Eiffel / Paris / un hôtel).
4. Ce (ai / es / est / sont) des amis.
5. (Quel / Quelle / Quelles / Quels) est le nom de la rue ?
6. Vous connaissez la profession (du / de l' / de la / de) madame Kilani?
7. C'est (le, la, l' de) assistante du directeur.
8. Tu connais (des / les / une / la) coordonnées de Paul ?

**Exercice 8. Complétez avec les verbes suivants :**

s'appeler/connaitre/être/faire/travailler/vendre

- 1.- Bonjour, Pierre, vous **travaillez** où ?
- Je travaille à Paris, à la Librairie du Soleil, vous.....?
- Non, désolé. Qu'est-ce que vous..... dans cette librairie ?
- Je..... vendeur. Je..... des livres d'art.
2. Il..... Pierre. Il..... dans une librairie. Il..... vendeur. Il..... des livres.

**Exercice 9. Lire. Lisez l'article ci-contre sur Paula Montero. Dites si les informations suivantes sont vraies ou fausses.**

ENTREPRISES. FIMEX

Paula Montero

Paula Montero, 33 ans, est nommée responsable du marché français de la société Fimex.

De nationalité espagnole, Paula Montero est titulaire d'un MBA de l'université de York (Grande Bretagne). Elle est mariée et mère de deux enfants. Entrée à 27 ans chez Fimex, elle a travaillé cinq ans à Montreuil, dans la principale usine de Fimex. Elle travaille maintenant au siège social de la société, à Paris. Paula Montero remplace Daniel Buffet, nommé directeur commercial, responsable du marché mondial.

1. Paula Montero travaille chez Fimex.
2. Elle travaille à York, en Angleterre.
3. Fimex est une banque.
4. Paula Montero est espagnole.
5. Elle a 27 ans.
6. Elle est célibataire.
7. Elle est responsable des marchés asiatiques.
8. Daniel Buffet travaille chez Fimex.

**Exercice 10. Écrire. Imaginez un petit texte sur Daniel Buffet d'après son CV.**

Rui TAVARES

65, rue Bonnel

69003 LYON

04 78 60 07 22

ruitavares@felix.eu

marié, 25 ans, de nationalité portugaise

Expérience professionnelle

Depuis 2009 CUISINES DESBOIS, Paris

Menuisier

**Exercice 11. Parler. Répondez aux questions sur Rui Tavares (exercice précédent).**

1. De quelle nationalité est-il ?

2. Quel est son numéro de téléphone ?
3. Quel est son e-mail?
4. Quelle est son adresse ?
5. Pouvez-vous épeler le nom de la rue ?
6. Autre chose ?

**Exercice 12.** Présentez-vous en 2 minutes.

**Домашняя работа №3**  
**Английский язык**

**1. Read the text.**

**Safety organization**

The organization of safety on the construction site will be determined by the size of the work site, the system of employment and the way in which the project is being organized. Safety and health records should be kept which facilitate the identification and resolution of safety and health problems on the site.

Safety and health duties should be specifically assigned to safety managers. Some examples of duties which should be listed are:

- provision, construction and maintenance of safety facilities such as access roadways, pedestrian routes, barricades and overhead protection;
- construction and installation of safety signs;
- safety provisions peculiar to each trade;
- testing of lifting machinery such as cranes and goods hoists, and lifting gear such as ropes and shackles;
- inspection and rectification of access facilities such as scaffolds and ladders;
- inspection and cleaning of welfare facilities such as toilets, clothing accommodation and canteens;
- transmission of the relevant parts of the safety plan to each work group;
- emergency and evacuation plans.

**2. Answer the following questions:**

1. What will the organization of safety on the construction site be determined by?
2. For what purpose should safety and health records be kept on the construction site?
3. Whom should Safety and health duties be specifically assigned to?
4. What kind of welfare facilities should the safety manager inspect on the construction site?
5. What access facilities should the construction worker use?

**3. Match English and Russian equivalents:**

1. maintenance of safety facilities	A. обязанности по охране труда
2. pedestrian	B. установка знаков безопасности
3. safety and health duties	C. социально-бытовые объекты
4. hoists	D. планы на случай чрезвычайных ситуаций и эвакуации
5. welfare facilities	E. техническое обслуживание оборудования по обеспечению безопасности
6. installation of safety signs	F. пешеход
7. emergency and evacuation plans	G. подъемники

**4. Choose the right variant, paying attention to the form of infinitive:**

1. Engineers use principles of science to \_\_\_\_\_ structures, machines and products of all kinds.  
a) designing b) have designed c) design d) designed
2. Engineers develop complex scientific equipment to \_\_\_\_\_ far reaches of outer space and the depths of the oceans.  
a) explored b) exploring c) have explored d) explore
3. To \_\_\_\_\_, this company has a very stable position in the market.  
a) tell you the truth b) telling you the truth c) have told you the truth d) told you the truth
4. Civil engineers work to \_\_\_\_\_ strong, safe structures that meet building codes and regulations and are well-suited to their surroundings.  
a) built b) build c) have built d) building
5. It is impossible to \_\_\_\_\_ of present-day engineering without mentioning chemical engineering.  
a) speak b) spoke c) have spoken d) speaking

**5. Read and translate the following sentences paying attention to the forms and functions of the Gerund:**

1. We all know of their testing a new type of building material.
2. Solving difficult problems is a pleasure for a good scientist.
3. Russian masters built their houses without using nails.
4. Making a program for designing buildings will be the next question of the discussion.
5. There are various instruments for taking measurements.

**6. Listen to a conversation between a contractor and an employee and complete the conversation:**

**Employee:** You wanted to see me, Mr. Jackson?

**Contractor:** Yes. I 1) \_\_\_\_\_ what I just saw. You were standing on the 2) \_\_\_\_\_ of your ladder.

**Employee:** Oh, sorry. It was 3) \_\_\_\_\_.

**Contractor:** It's basic ladder safety. You should never stand on the top step of a ladder. Never. It's 4) \_\_\_\_\_ to fall.

**Employee:** I'm sorry. It won't happen again, Mr. Jackson.

**Contractor:** Okay. But we still 5) \_\_\_\_\_. You didn't follow the 6) \_\_\_\_\_ either.

**Employee:** The 4:1 rule? **Contractor:** Yes. For every four feet of height, you position your ladder one foot away from the wall.

**Employee:** Oh, okay. I was about eight feet up. So the ladder should be two feet away from the wall?

**Contractor:** Exactly. Make sure you follow it next time.

**Немецкий язык**

**1. Lesen Sie den Text «Pfahlgründungen und ihre Tragwirkung“:**

Während Flachgründungen mit Einzel- und Streifenfundamenten oder Fundamentplatten die Standsicherheit von Gebäuden auf tragfähigem Erdreich gewährleisten, müssen bei schwierigem Baugrund Pfahlgründungen eingeplant werden. Die Herstellungsmethoden der Bohrpfähle sind dabei so unterschiedlich wie ihre Anzahl: Mit über 100 Pfählen ist beispielsweise ein Hochhaus in Frankfurt am Main im Boden verankert.

Die Gründung auf Holzpfählen ist die älteste Art der Pfahlgründung, was archäologische Funde aus der Jungsteinzeit um 5000 vor Chr. belegen. Während man früher ausschließlich Holzpfähle verwendete, die mittels Handdrummung in den Baugrund abgeteuft wurden, entstehen im Laufe der Zeit, insbesondere im 19. Jahrhundert, verschiedene Fortschritte in der Rammtechnik.

Heute existieren neben dem Einrammen mit schweren Geräten noch unzählige Verfahren zur Herstellung von Pfählen. Sie alle sind abhängig von der Bodenbeschaffenheit sowie der unterschiedlichen Geräteausrüstung.

Bei härteren Bodenschichten wird vorab der Boden «gemeißelt», um ihn zu lockern. Dann bohren sich beispielsweise «Schnecken» oder «Greifer» in die Tiefe. Generell unterscheidet man zwischen Verfahren mit Erdreichverdrängung durch vorgefertigte Pfähle und Erdaushub mit Herstellung der Pfähle vor Ort. Während Holz als Pfahlmaterial nur bei Lockergestein möglich ist, können Beton oder Stahl immer verwendet werden.

## 2. *Beantworten Sie die Fragen zum Text:*

1. Welches Fundament muss bei schwierigem Baugrund eingeplant werden?
2. Aus wie vielen Pfählen besteht das Fundament eines Hochhauses in Frankfurt am Main?
3. Welche Art der Pfahlgründungen ist die älteste?
4. Welche Verfahren gibt es heute zur Herstellung von Pfählen? Wovon sind sie abhängig?
5. Warum können Beton und Stahl bei der Herstellung von Pfählen immer verwendet werden, während Holz als Pfahlmaterial nur bei Lockergestein möglich ist?

## 3. *Wählen Sie die entsprechenden Äquivalente:*

1 die Flachgründung	A использовать
2 die Tragwirkung	B свая
3 der Pfahl	C успех, прогресс
4 der Bohrpfahl	D возникать
5 der Fortschritt	E несущее действие
6 verwenden	F буронабивная свая
7 entstehen	G фундамент мелкого заложения

## 4. *Wiederholen Sie die Konstruktionen «haben ... zu + Infinitiv», «sein ... zu + Infinitiv», «sich lassen + Infinitiv». Übersetzen Sie die folgenden Sätze ins Russische.*

1. Die Begriffe sind zu unterscheiden.
2. Die Haupttätigkeit lässt sich im öffentlichen Dienst finden.
3. Ein Arbeiter hat diese Arbeit in einer bestimmten Zeit zu leisten.
4. Der Leiter muss zur Wahrnehmung der leitenden Funktion vom Kapitaleigner bestellt werden.
5. Diese Konzeption hat den Erfolg zu sichern.

## 5. *Bilden Sie das Gerundium: Das Buch muss gelesen werden – das zu lesende Buch.*

1. Die Erdölforderung soll in Russland stark erhöht werden.
2. Die Werkzeugmaschinen sollten rechtzeitig montiert werden.
3. Für diesen Versuch konnten bessere Bedingungen geschaffen werden.



4. Der Text kann leicht nacherzählt werden.
5. Alle Möglichkeiten sollten in diesem Fall ausgenutzt werden.
6. **Bestimmen Sie, wer, was macht. Wählen sie den entsprechenden Verantwortlichen: Arbeitgeber/Vorgesetzter; Bauherr/Planer/Planungskoordinator/Baustellenkoordinator; Arbeitnehmer.**

**Regel 4 auf der Baustelle: Wir benützen nur geeignete Leitern und setzen diese sicher ein**

1. Als ... regle ich /koordiniere die Verkehrswege für die verschiedenen Gewerke, sodass der Einsatz von Leitern möglichst minimiert wird.
2. Als ... setze ich Leitern nur dort ein wo der Einsatz anderer sicherer Arbeitsmittel (wie z. B. Gerüste, Treppentürme, Hubarbeitsbühnen etc.) nicht möglich oder nur mit unverhältnismäßig hohem Aufwand verbunden ist.
3. Als ... überprüfe ich jede Leiter bevor ich diese verwende.
4. Als ... verwende ich nur unbeschädigte und für den jeweiligen Einsatz geeignete Leitern in ausreichender Länge.
5. Als ... unterweise ich alle Mitarbeiter über die richtige Auswahl, Sichtprüfung, Aufstellung und Benützung einer Leiter.
6. Als ... vermeide ich Leitern als Verkehrswege.
7. Als ... stelle ich die Leiter immer standsicher auf (sichern gegen Umfallen/Wegrutschen/Kippen).

## Французский язык

### Exercice 1. *Lisez le texte.*

#### Les éléments structuraux d'un bâtiment. Le gros oeuvre

Le gros œuvre désigne l'ensemble des travaux qui soutiennent, stabilisent et solidifient la maison.

Dans le cadre de la construction d'une maison individuelle, plusieurs étapes sont à réaliser dans un ordre bien précis.

Le terrassement consiste à nettoyer et à niveler le terrain afin que la maison repose sur une base solide et plane.

L'excavation consiste à creuser l'emplacement de la future maison selon les dimensions spécifiées sur les plans. Des tranchées doivent également être prévues pour permettre le raccordement aux réseaux locaux (eau, électricité, etc.).

La maison est soutenue par les fondations. Ces dernières sont en contact avec le sol et constituent la partie la plus basse du bâtiment.

Les travaux de fondation sont effectués par les maçons selon les plans fournis par l'architecte. La longueur, la largeur ou encore le type de fondation sont détaillés dans les plans.

Après l'excavation, un ferrailage est installé. Ensuite, une couche de béton de propreté est coulée dans le trou. Cela permet d'obtenir une surface de travail propre et d'empêcher la contamination du béton de fondation par le sol.

La dalle basse est réalisée en béton et constitue le plancher le plus bas d'une maison.

Elle permet de supporter le poids de la construction et d'apporter une isolation thermique entre le sol et la maison.

<https://www.anco.pro/blog/comment-construire-une-maison-de-a-a-z/>

### Exercice 2. *Répondez aux questions :*

1. Que désigne le gros œuvre dans la construction de bâtiment ?

2. Combien d'étapes sont à réaliser dans le cadre de la construction d'une maison individuelle ?
3. Par quoi est soutenue une maison ?
4. Par qui sont effectués les travaux de fondation ?
5. Quand est installé un ferrailage ?

**Exercice 3. Trouvez l'équivalent français des expressions russes:**

1. рыть котлован	A. le gros œuvre
2. в соответствии с размерами	B. le second œuvre
3. выдерживать вес	C. le terrassement
4. земляные работы	D. niveler le terrain
5. выравнивать грунт	E. creuser l'emplacement
6. выполнять в точном порядке	F. selon les dimensions
7. отделочные работы	G. être en contact avec le sol
8. устанавливать арматуру	H. empêcher la contamination
9. строительные работы	I. supporter le poids
10. соприкасаться с землей	J. reposer sur une base solide
11. предотвращать загрязнение	K. installer un ferrailage
12. стоять на прочном основании	L. réaliser dans un ordre bien précis

**Exercice 4. Ajoutez les infinitifs donnés selon le sens des phrases suivants :**  
*prévoir apporter réaliser reposer supporter effectuer obtenir empêcher soutenir nettoyer*

Plusieurs étapes sont à \_\_\_\_\_ dans le cadre de la construction d'une maison individuelle.  
 Le terrassement consiste à \_\_\_\_\_ et à niveler le terrain et la maison peut \_\_\_\_\_ sur une base solide et plane.  
 Il faut \_\_\_\_\_ des tranchées pour permettre le raccordement aux réseaux locaux.  
 Il faut \_\_\_\_\_ les travaux de fondation selon les plans fournis par l'architecte.  
 Les fondations sont en contact avec le sol et aident à \_\_\_\_\_ la maison.  
 Une couche de béton de propreté dans le trou permet \_\_\_\_\_ une surface de travail propre et d' \_\_\_\_\_ la contamination du béton de fondation par le sol.  
 La dalle permet de \_\_\_\_\_ le poids de la construction et d' \_\_\_\_\_ une isolation thermique entre le sol et la maison.

**Exercice 5. Formez le gérondif des verbes suivant :**

former, réaliser, soutenir, prendre, finir

**Exercice 6. Reliez les instructions (1-6) aux panneaux (A-E).**

- |   |   |
|---|---|
| 1. Il ne faut pas boire l'eau.            | A. Eau non potable  |
| 2. Il faut protéger sa tête.              | B. Danger ! protection obligatoire du corps                                   |
| 3. Il faut mettre des vêtements spéciaux. | C. Consignes d'évacuation. Sortir du bâtiment. Ne pas utiliser les ascenseurs |
| 4. Il ne faut pas bloquer la porte.       | D. Casque de sécurité obligatoire   |
| 5. Il faut descendre par l'escalier.      | E. Sortie de secours dégager s.v.p.   |

1. Instruction n°...
2. Instruction n°...
3. Instruction n°...

4. Instruction n°...
5. Instruction n°...

**Exercice 7. Complétez avec les verbes suivants : reste, prie, regrette, remercie, espère**

1. Je vous \_\_\_\_\_ par avance.
2. Je \_\_\_\_\_ de ne pas pouvoir vous donner satisfaction.
3. Je \_\_\_\_\_ dans l'attente de votre réponse.
4. J' \_\_\_\_\_ que cette solution vous conviendra.
5. Je vous \_\_\_\_\_ d'excuser cet incident.

**Домашняя работа №4**  
**Английский язык**

**1. Read the text.**

**What is the future of BIM?**

BIM is a process for creating and managing information on a construction project throughout its whole life cycle. As part of this process, a coordinated digital description of every aspect of the built asset is developed, using a set of appropriate technology.

The leading edge of the industry will continue to innovate. Our annual NBS digital surveys show that cloud computing, the Internet of Things, Blockchain, artificial intelligence and modern methods of construction are all on the rise.

In the future, there will be a golden thread of information that is collaboratively developed in parallel to the design and construction of built assets. This will be a record of what has been built, developing a record of how the asset is performing. Across client estate – or even national – boundaries, this will in time be the 'big data' that helps decision makers continuously improve to build a safer and more sustainable built environment.

**2. Answer the following questions:**

1. What is BIM ?
2. What is the future of BIM?
3. What digital technologies can we use in modern construction?
4. What kind of information will there be that is collaboratively developed in parallel to the design and construction of built assets?
5. What will help decision makers continuously improve to build a safer and more sustainable built environment access?

**3. Match English and Russian equivalents:**

1. a set of appropriate technology	A. устойчивая строительная среда устойчивая зона застройки
2. cloud computing	B. золотая нить информации
3. artificial intelligence	C. весь жизненный цикл
4. sustainable built environment.	D. скоординированное цифровое описание
5. a golden thread of information	E. набор соответствующих технологий.
6. a coordinated digital description	F. искусственный интеллект
7. the whole life cycle.	G. облачные технологии

**4. Choose the right variant, paying attention to the form of Participles I, II:**

1. The book \_\_\_\_\_ by this engineer describes new trends in construction.  
a) having been written b) have written c) written d) wrote
2. The presentation of new building methods \_\_\_\_\_ now was made by our scientist.  
a) discuss b) have discussed c) being discussed d) discussing
3. The engineer \_\_\_\_\_ new construction methods is the graduate of the Moscow state university of civil engineering.  
a) apply b) having applied c) applied d) applying
4. Yesterday we were at a conference \_\_\_\_\_ by the sponsors of our university.  
a) organizing b) organized c) being organized d) having organized
5. \_\_\_\_\_ the problem carefully they found a solution.  
a) having studied b) studied c) studying d) study

**5. Read and translate the following sentences paying attention to Conditionals I,II,III.**

1. If he practices every day, he will become a high qualified specialist.
2. If I had studied better, I would have passed my exams.
3. We'll achieve our targets if everyone works together.
4. They would employ him if he were more responsible.
5. Had they helped us, the research program would have been realized.

**6. Use the job listings to write the job applicant evaluation.**

**The job listings**

JOS Contractors is taking applications for three skilled positions: carpenter, electrician, and HVAC technician. Applicants must be fully licensed with three years of work experience. We will also consider forming subcontractor partnerships with established businesses. Submit a resume and cover letter to [aschmitt@joscontractors.biz](mailto:aschmitt@joscontractors.biz). AUK Construction seeks semiskilled roofers, painters, and masons. We will provide training. This is a valuable opportunity to gain on-the-job work experience. However, applicants should have some experience in construction. Send references and work history to [btaylor@aukconstruction.com](mailto:btaylor@aukconstruction.com). TPX Management is hiring unskilled laborers for general work at a construction site. Workers must be able to lift more than 25 kilograms. If interested, please call (643) 555-5648 . We are also seeking a foreman to lead this crew. The ideal candidate should have at least two years' previous supervisory experience. Submit a resume and cover letter to [pcalhoun@tpxmgmt.org](mailto:pcalhoun@tpxmgmt.org).

TPX Management	
The job applicant evaluation	
Applicant	
Position	
Experience	
Previous jobs	
Biggest challenge	

### **1. Lesen Sie den Text „Passive Nutzung der Sonnenenergie“:**

Bei der passiven Nutzung der Sonnenenergie in Gebäuden sind einige Kriterien zu beachten. Eine kompakte Bauform ist wesentlich, da je größer die Oberfläche eines Gebäudes im Verhältnis zu seinem Volumen ist, desto größer sind seine Wärmeverluste. Deswegen ist es ratsam, eine möglichst kompakte Form für das Haus zu wählen. Das verringert die Heizkosten

Auf dem Gebiet der Glas- und Fensterentwicklung gab es in den letzten Jahren rasante Fortschritte. Die energetisch besten Fenster haben heute eine Dreischeiben-Wärmeschutzverglasung und einen hochwärmegeprägten Rahmen. Sie erreichen Dämmeigenschaften, die so gut sind wie Wände herkömmlicher Gebäude, haben jedoch eine hohe Durchlässigkeit für das Sonnenlicht.

Passive Wärmespeicher im Haus sollten eingeplant werden. Die Wärme, die die Sonne tagsüber einstrahlt, wird im Inneren des Hauses in massiven Böden, Wänden und Decken gespeichert und nachts allmählich an die Räume abgegeben. Man sollte deshalb bei der Planung des Hauses auf Material, Größe und Anordnung derartiger Speichermassen achten. In Wintergärten kann der Treibhauseffekt im positiven Sinne genutzt werden. Es kann somit ein Beitrag zur Energieeinsparung innerhalb des Gebäudes geleistet werden, weil die Wärmeverluste des Gebäudes durch die vorgebaute Glashülle verringert werden. Insgesamt dient ein Wintergarten aber mehr dem Wohnkomfort der Hausbewohner als der Heizkostensparnis. Der Energiegewinn durch einen Wintergarten wird oft überschätzt. Nur wenn er sinnvoll ausgelegt und genutzt wird, kann er zu Energieeinsparungen von 15 bis 30 Prozent führen.

### **2. Beantworten Sie die Fragen zum Text:**

- 1) Welche Kriterien müssen bei der passiven Nutzung der Sonnenenergie in Gebäuden beachtet werden?
- 2) Was verringert die Heizkosten?
- 3) Welche Fenster sind am energetisch besten?
- 4) Wo wird die Wärme der Sonne gespeichert?
- 5) Wozu führt der Wintergarten, wenn er sinnvoll ausgelegt und genutzt wird?

### **3. Wählen Sie die entsprechenden Äquivalente:**

1 der Wärmeverlust	A сокращать
2 die Heizkosten	В накапливать
3 verringern	С потеря тепла
4 die Durchlässigkeit	Д использовать
5 speichern	Е переоценивать
6 nutzen	Ф расходы на отопление
7 überschätzen	Г проницаемость

### **4. Bilden Sie Partizip I oder II:**

1. Wir übernehmen bereits 2 (liefern) Pumpen und bitten um (entsprechen) Zusatzvertrag.
2. Es geht nur um Nachlieferung der (fehlen) Positionen.
3. Wir machen Sie darauf aufmerksam, dass Maschinen des Modells M 1 2/10 nicht mehr nach den (nennen) drei Orten geliefert werden können.
4. Mit dem (vorliegen) Schreiben möchten wir auf die bereits mehrfach (führen) Verhandlungen zurückkommen.
5. Wir sind gezwungen, die (erwachsen) Lieferkosten zu tragen

### **5. Ergänzen Sie dass, weil, deshalb, denn oder wenn.**

1. Ich finde es toll, ... du so viel für die Prüfung lernst.
2. Es tut mir Leid, ... du in der Arbeit so viele Probleme hast.
3. Ich kann heute nicht zur Universität gehen, ... ich Fieber habe.
4. Ich kann morgen erst später zur Arbeit kommen, ... ich habe vormittags einen Arzttermin
5. Ich habe oft Rückenschmerzen, ... will ich ab morgen jeden Tag Gymnastik machen.

**6. Setzen sie die entsprechende Redewendung: engere Wahl, den Vorzug gegeben haben, Ihre ansprechende Bewerbung, überschreiten, Berufserfahrung, Gehaltsvorstellungen, Unterlagen, Verständnis.**

**Frau**

Lisa Steinmüller  
Tiibinger Str. 7  
73732 Esslingen

Nürtingen, 12. September 2021

### **Ihre Bewerbung als Speditionskauffrau**

Sehr geehrte Frau Steinmüller,

vielen Dank für \_\_\_\_\_

Ihre' Qualifikation und \_\_\_\_\_ haben uns so überzeugt, dass Sie in die \_\_\_\_\_ für ein Vorstellungsgespräch gekommen sind.

Dass wir dennoch einem Mitbewerber \_\_\_\_\_, liegt an der Gehaltsstruktur in unserem Hause. Ihre finanziellen Vorstellungen \_\_\_\_\_ deutlich den für diese Position vorgesehenen Etat. Der Abstand zu unseren Möglichkeiten ist so groß, dass wir auch in einem Gespräch zu keiner Einigung gekommen wären.

Haben Sie bitte \_\_\_\_\_ für unsere Entscheidung. Sicherlich werden Sie in einem größeren Unternehmen schnell eine Stelle finden, die Ihre \_\_\_\_\_ realisieren kann. Ihre \_\_\_\_\_ erhalten Sie mit diesem Brief zurück.

Mit freundlichen Grüßen

Roski, Personalchefin

## **Французский язык**

### **Exercice 1. Lisez le texte**

Qu'est-ce qu'une maison écologique ou écoconstruction ?

Une maison écologique est une habitation conçue pour être respectueuse de l'environnement. Ce type d'habitat doit donc créer le moins de pollution possible tout en réduisant les besoins et pertes d'énergie. Pour cela, on va intervenir sur différents aspects :

- la conception : les plans d'une maison écolo doivent être réalisés en faisant en sorte que celle-ci soit en harmonie avec son environnement
- les matériaux de construction : pour construire une maison écologique, on va privilégier l'utilisation de matériaux d'origine naturelle, recyclables ou de matériaux ne produisant pas d'énergie polluante
- les équipements : ils doivent permettre de réduire la consommation d'énergie, en ayant recours à des systèmes alternatifs de chauffage ou de production d'eau chaude sanitaire.

Pour isoler sa maison, il existe des matériaux moins nocifs et toxiques que les laines minérales classiques, comme :

La paille. On y pense rarement, mais la paille est un très bon isolant, qui a le mérite d'être très peu cher. Associé à une ossature en bois, la paille offre une isolation parfaite !

La fibre de bois (ou laine de bois). Qu'il s'agisse de panneaux rigides ou de rouleaux de fibre de bois flexibles, la fibre de bois résiste bien à l'humidité, tout comme à la vapeur, et limite les ponts thermiques.

Le chanvre. Les fibres robustes du chanvre en font un isolant thermique et écologique de plus en plus usité. Il absorbe également l'humidité ambiante.

Le lin, qui présente des qualités similaires au chanvre.

La ouate de cellulose. Fabriquée à partir de journaux invendus, la ouate de cellulose présente des qualités isolantes exceptionnelles et résiste parfaitement au feu, grâce au sel de bore qu'on incorpore dans sa composition.

La laine de mouton. La laine de mouton est un isolant phonique des plus efficaces. Durable dans le temps, on apprécie également sa découpe très facile.

Le liège (ou liège expansé). Avec le liège expansé, on a une isolation tout en un, à la fois thermique et phonique ! En plus, le liège ne pourrit pas et résiste parfaitement à l'humidité. Pour une isolation de qualité, et durable !

[https://www.m-habitat.fr/terrassement-et-fondation/maconnerie/les-materiaux-de-construction-ecologiques-2571\\_A](https://www.m-habitat.fr/terrassement-et-fondation/maconnerie/les-materiaux-de-construction-ecologiques-2571_A)

### **Exercice 2. Répondez aux questions :**

1. Est-ce qu'une maison écologique augmente les besoins et pertes d'énergie?
2. Est-ce qu'une maison écologique crée le moins de pollution possible?
3. Est-ce qu'une maison écolo doivent être en harmonie avec son environnement?
4. Est-ce que **les équipements** d'une maison écolo permettent de réduire la consommation d'énergie ?
5. Qu'est-ce que les fibres robustes du chanvre absorbent ?

### **Exercice 3. Dans quelle définition ces mots sont employés dans le texte:**

- |  |  |
|--|--|
| 1. être respectueux de l'environnement | a) с учетом экологических требований<br>b) окруженный природой       |
| 2. réduire la consommation d'énergie   | a) исключить потребление энергии<br>b) снизить потребление энергии   |
| 3. résister parfaitement à l'humidité  | a) быть полностью устойчивым к влаге<br>b) прекрасно впитывать влагу |
| 4. des qualités similaires             | a) дополнительные качества<br>b) аналогичные качества                |
| 5. grâce au sel de bore                | a) из-за борной соли<br>b) благодаря борной соли                     |

### **Exercice 4. Complétez les phrases avec les participes suivants :**

absent, avancé, dépêché, raté, reporté

1. Nous avons \_\_\_\_\_ la réunion à la semaine prochaine.
2. Ils ont \_\_\_\_\_ le rendez-vous de 17 heures à 14 heures.
3. J'ai \_\_\_\_\_ mon train, je vais arriver en retard.
4. Désolé, monsieur Pelletier est \_\_\_\_\_ pour la journée.
5. Je me suis \_\_\_\_\_ pour arriver à l'heure.

### **Exercice 5. Composez des phrases complexes en reliant les parties données:**

- |  |  |
|--|--|
| 1. Michel va travailler à Paris                | A. où ses amis habitent.                     |
| 2. Michel ne peut pas aller travailler à Paris | B. qu'il veut pas quitter.                   |
| 3. Michel veut travailler à Paris              | C. qui veut l'accompagner.                   |
| 4. Michel va travailler à Paris avec sa femme  | D. mais il ne parle pas un mot français.     |
| 5. Michel va travailler à Paris avec sa femme  | E. parce qu'il ne parle pas un mot français. |

**Exercice 6. Dites si ces points à respecter en écrivant une diapositive sont vrais ou faux:**

1. Ecrivez toujours de phrases complètes
2. Faites des listes
3. Faites des listes courtes (1 à 6 puces)
4. Ecrivez GROS (18 au minimum)
5. Ne prenez pas de couleurs neutres : noir, blanc, et les nuances de gris
6. Plus il y a de choses à voir sur une diapo mieux c'est.
7. Pas de polices "exotiques" qui sont incompréhensibles. Utilisez les standards : courier new, times new roman, verdana, arial, trebuchet, georgia, myriad, lucida grande...

**Exercice 7. Complétez le texte avec les expressions données:**

- A. de bons élevage et éducation et de bonnes manières
- B. de montrer sa position
- C. d'avoir de l'espace personnel plus réduit
- D. du langage corporel
- E. à la distance d'un bras

Généralement parlant, les Français sont conservatifs lorsqu'il s'agit 1 \_\_\_\_\_. Néanmoins, en dépit de la formalité de la culture d'affaires française, les gens ont la tendance 2 \_\_\_\_\_ et se tiennent 3 \_\_\_\_\_ lorsqu'ils portent des conversations. L'espace personnel varie également dans le cas de ceux qui vivent à la campagne (qui préfèrent plus de distance), par rapport aux gens des grandes villes (que les distances plus courtes ne dérangent pas).

En France les hommes se lèvent, ou bien ils font un mouvement en ce sens-là, toutes les fois qu'un supérieur entre dans la salle. C'est un signe de respect et une occasion 4 \_\_\_\_\_, qui est utilisée comme un signe 5 \_\_\_\_\_.

### **Контрольная работа №2 Английский язык**

**1. Translate the sentences paying attention to modal verbs with PERFECT INFINITIVE.**

1. The idea of such building materials might have been borrowed from the ancient Greeks.
2. It is surprising, therefore, that after the fall of the Roman Empire, so much of the great knowledge should have disappeared so completely.
3. This piece of wood should have been cut and shaped by the machinists.
4. To my mind, we should have done everything to prevent them from becoming our enemy.
5. Their decision might have been caused by circumstances.

**2. Translate the sentences with Infinitive Constructions into Russian:**



1. Science is known to affect the lives of people.
2. Engineering is expected to dominate other sciences.
3. The results of these experiments are found to overlap.
4. The data are assumed to correlate with the present theory.
5. Some people seem to be disappointed in science.

**3. Choose the prepositions given in brackets (in, of, for, to, like, on):**

1. The role of the architect was merely confined ... decorating the building's facades.
2. The architect's functions now extend into town planning and work activities that need buildings.
3. He insisted ... buying me a new engine.
4. I'm looking forward ... meeting this famous Russian architect.
5. The subcontractor apologized ... keeping me waiting.

**4. Translate into Russian. Define the Gerund and the Verbal nouns:**

1. I'm fond of reading books about architecture. Reading always has been a pleasure for me.
2. The job of the engineer is making things, or if you like, imposing an idea or form on material.
3. His being invited to take part in this project is natural.
4. Architects sharpen their skills by participating in competitions.
5. He took part in the sittings of the committee.
6. The facade is unusual in having round towers.
7. This project passed through many stages before being realized.
8. Optimizing choices in building community was the theme of a national symposium..

**5. Translate the following word-combinations in accord to the given models:**

*Model 1: студент, посещающий лекции—the student attending lectures*

план, содержащий много деталей

рабочие, строящие новый дом

инженер, использующий новые методы

завод, выпускающий автомобили

*Model 2: разрабатывая новые методы—developing new techniques*

работая на стройке

получая новую информацию

строя новый городской театр

повторя материал ,

*Model 3: полученные результаты—the results achieved / the achieved results*

университет, основанный в 19 веке

развитые страны

автострада, построенная в прошлом году

запланированное строительство

**6. Make up the complex sentences with ADVERBIAL CLAUSES and translate the resulting sentence:**

1. You can't reach your market. Your business will fail.(if)
2. Builders are attracted to imported goods. There is always a guarantee, (because)

3. People are comfortable. They are neither too cold, nor too warm, (when)
4. All works are completed and the project is ready for the commissioning. The contractor notifies the engineer with the message, (as soon as)
5. The definition "civil engineering" dates back only two centuries. The profession of civil engineer is as old as civilized life, (while)

### **Немецкий язык**

#### ***1. Setzen Sie „zu“ ein, wo es nötig ist. Übersetzen Sie die Sätze.***

1. Alte Stadtzentren umgestalten und dabei das Alte und das Neue kompositionell verbinden, gehört zu den Aufgaben der modernen Architektur.
2. Stahl und Beton gaben den Bauschaffenden die Möglichkeit, die Druckfestigkeit des Betons mit Zugfestigkeit des Stahls vereinigen.
3. Es bestand nur eine geringe Möglichkeit, den Zement gegen Feuchte schützen.
4. Die gesamte Bewehrung war völlig eingebettet, und die Arbeiter begannen, den Beton verdichten.
5. Bindemittel sind pulverförmige oder flüssige Stoffe mit der Fähigkeit, sich nach ihrer Verarbeitung durch chemische oder physikalische Vorhänge verfestigen und dadurch andere Stoffe, die als Füllstoffe wirken, miteinander verbinden.

#### ***2. Erklären Sie folgende Wortverbindungen nach dem Muster.***

Muster: der zu lesende Text – der Text, der gelesen werden muss/kann.

1. Die zu analysierende Situation;
2. die zu beweisende Notwendigkeit;
3. die zu reparierende Maschine;
4. das anzuwendende Gerät;
5. der festzustellende Defekt.

#### ***3. Bilden Sie Sätze mit Partizip I nach dem Muster: Der Student, der liest, ist der lesende Student.***

- 1) sich entwickeln, die Stadt.
- 2) Entstehen, der Lärm.
- 3) ständig wirken, die Lasten.
- 4) eindringen, die Feuchte.
- 5) tragen, die Konstruktion.

#### ***4. Ergänzen Sie die fehlenden Relativpronomen und – wo nötig – die Präpositionen.***

1. Nichts von dem, ... du mir gesagt hast, ist wahr.
2. Der Beamte, ... ich das Formular bekommen habe, sitzt jeden Abend in der Bar „Leo“.
3. Alles, ... du gesagt hast, ist gelogen.
4. Leider habe ich viel von dem, ... ich in der Schule gelernt habe, später wieder vergessen.
5. Kennst du das Dorf, ... ich meine Jugend verbracht habe?

### **Французский язык** ***Vocabulaire***

#### ***Exercice 1. Choisissez la bonne réponse.***

1. La réunion dure combien de temps ? – Environ 1 heure. / À 13 heures.
4. On est le combien aujourd'hui ? – On est jeudi. / Le 18.
5. Il fait beau? – Non, il fait froid. / Oui, il pleut.
2. Tu te couches à quelle heure le soir ? – A midi. / Vers minuit.
3. Tu skies dans les Alpes cette année ? – Oui, en février. / Oui, en juillet.
6. Tu travailles demain ? – Non, c'est férié. / Oui, souvent.

**Exercice 2. Mettez dans l'ordre.**

- A. Je déjeune.
- B. Je me couche.
- C. Je m'habille.
- D. Je me lève.
- E. Je dîne.
- F. Je me réveille.
- G. Je dors.
- H. Je me déshabille.

**Exercice 3. Complétez cet e-mail.**

De: Caroline Brunel

A: Vincent Paillet

Ob: Confirmation rendez-vous Date: mercredi 12/02/2012 15:18

Bo....., mon ch..... Vincent,  
 Me..... pour ton e-mail. C'est d'ac..... pour le RV de demain  
 je.....  
 à 15 heures.  
 Cor....., et à de.....,

Caroline

**Grammaire**

**Exercice 4. Complétez.**

1. Ils ferment à 18 heures.
2. J'ai rendez-vous..... 4 août.
3. Il prend ses vacances..... hiver.
4. Ils viennent ..... printemps.
5. Ils ouvrent ..... mois de mars.
6. Le nouvel album sort ..... juin.
7. Nous sommes ..... combien ?
8. Je suis née ..... 1986.

**Exercice 5. Mettez le verbe au présent.**

1. Vous (ouvrir) ..... à quelle heure ?
2. Elle (finir) ..... son travail.
3. Vous (sortir) ..... ce soir ?
4. Tu (jouer) ..... aux cartes ?
5. Ils (prendre) ..... des vacances.

6. Ils (aller) ..... à la campagne.

**Exercice 6. Choisissez la bonne réponse.**

1. Il fait froid (cet / ce / cette / ces) hiver.
2. Vous jouez (au / à / du / de) football ?
3. Ils vont souvent (au / à / du / à la) théâtre.
4. Elle ne se trompe (jamais / parfois / souvent / toujours).
5. Il travaille (très / rarement / pas / jamais) le soir.
6. (Un mardi / Mardi / Le mardi / À mardi) prochain, je ne travaille pas.
7. En général, (cette / la / en / à) nuit, on dort.
8. (Ce / Cette / Cet / Ces) exercice est intéressant.

**Exercice 7. Faites des phrases.**

1. (ne jamais se reposer) – Je travaille toujours, je **ne me repose jamais**.
2. (toujours réussir) – Ils sont brillants, ils.....
3. (se lever tard) – Le dimanche, en général, ils. ....
4. (pouvoir se voir) – Je suis libre ce soir, on. ....
5. (pouvoir se taire) – Tu dis des bêtises, est-ce que tu.....
6. (ne pas pouvoir venir) – Désolé, je.....
7. (pouvoir s'asseoir) – Vous.....
8. (ne pas pouvoir s'adapter) – C'est une autre culture, ils.....

**Exercice 8. Lire. Lisez l'e-mail de Paul Beck à Daniil Karev et dites si les affirmations suivantes sont vraies ou fausses.**

De: Paul Beck

A: Daniil Karev

Objet: rendez-vous

Date: lundi 05/06/2022 15h58

Bonjour, Daniil,

J'arrive à Moscou demain à 10 heures. Peut-on déjeuner ensemble ? Quel temps fait-il à Moscou?

A bientôt,

Paul

1. Paul envoie un mail à Daniil vers 4 heures de l'après-midi.
2. Paul arrive à Moscou le 6 juin.
3. Le 6 juin est un jeudi.
4. Paul veut voir Daniil à 10 heures.
5. C'est l'hiver à Moscou.

**Exercice 9. Ecouter. Lisez cet article. Puis écoutez Karine Merlin et complétez l'article.**

Karine Merlin, chef d'entreprise : une vie au travail

Elle s'appelle Karine et elle travaille au moins..... heures par semaine. Elle se lève à..... 7 heures du matin, elle fait un jogging dans la forêt de Fontainebleau. A..... heures, elle est à son bureau. Elle rentre chez elle vers..... heures. Le plus souvent, elle passe la soirée devant..... Elle fait des factures, elle envoie des e-mails, elle cherche des informations sur..... Elle se couche vers ..... Avant de dormir, elle lit des journaux ..... Karine dort seulement..... heures par nuit. Le.....,

elle ne va pas au bureau, mais elle travaille chez elle. «J'adore travailler», explique-t-elle. Heureusement, Karine est..... et n'a pas d'enfant.

**Exercice 10. Écrire. Mettez-vous à la place de Jacques et répondez au mail de Paul. Proposez une heure et un lieu de rendez-vous. Dites quel temps il fait à Moscou.**

De: Daniil Karev  
A: Paul Beck  
Objet: RE: rendez-vous  
Date:

**Exercice 11. Parler. Écrivez six rendez-vous dans votre agenda:**

le 6 juin        Lundi        à ....heures  
le 7 juin Mardi        à ....heures  
le 8 juin Mercredi        à ....heures  
le 9 juin Jeudi        à ....heures  
le 10 juin        Vendredi        à ....heures  
le 11 juin        Samedi        à ....heures  
le 12 juin        Dimanche        à ....heures

Par exemple:

- une réunion service
- une visite médicale
- un cours de français
- etc.

**Exercice 12. Travaillez par groupe de trois. Fixez rendez-vous ensemble pour:**

- visiter la nouvelle usine
- recevoir les représentants syndicaux
- déjeuner ensemble.

Par exemple:

- A. Bon, nous devons visiter la nouvelle usine.  
Est-ce que vous êtes libre jeudi matin?  
B. Désolé, je ne peux pas.  
C. Moi non plus.  
A. Pour moi, c'est parfait.  
B. Pour moi aussi. Vous pouvez à quelle heure ?  
C. De 14 heures à 16 heures, c'est possible ?  
A. Pour moi, c'est d'accord.

### **3. Методические материалы, определяющие процедуры оценивания**

Процедура проведения промежуточной аттестации и текущего контроля успеваемости регламентируется локальным нормативным актом, определяющим порядок осуществления текущего контроля успеваемости и промежуточной аттестации обучающихся.

*3.1. Процедура оценивания при проведении промежуточной аттестации обучающихся по дисциплине в форме экзамена и/или дифференцированного зачета (зачета с оценкой)*

Промежуточная аттестация по дисциплине в форме экзамена проводится во 2 семестре.

Используются критерии и шкала оценивания, указанные в п.1.2. Оценка выставляется преподавателем интегрально по всем показателям и критериям оценивания.

Ниже приведены правила оценивания формирования компетенций по показателю оценивания «Знания».

Критерий оценивания	Уровень освоения и оценка			
	«2» (неудовлетв.)	«3» (удовлетвор.)	«4» (хорошо)	«5» (отлично)
Объём освоенного материала, усвоение всех разделов	Не знает значительной части материала дисциплины	Знает только основной материал дисциплины, не усвоил его деталей	Знает материал дисциплины в объёме	Обладает твёрдым и полным знанием материала дисциплины, владеет дополнительным и знаниями
Полнота ответов на проверочные вопросы	Не даёт ответы на большинство вопросов	Даёт неполные ответы на все вопросы	Даёт ответы на вопросы, но не все - полные	Даёт полные, развёрнутые ответы на поставленные вопросы
Правильность ответов на вопросы	Допускает грубые ошибки при изложении ответа на вопрос	В ответе имеются существенные ошибки	В ответе имеются несущественные неточности	Ответ верен

Ниже приведены правила оценивания формирования компетенций по показателю оценивания «Навыки начального уровня».

Критерий оценивания	Уровень освоения и оценка			
	«2» (неудовлетв.)	«3» (удовлетвор.)	«4» (хорошо)	«5» (отлично)
Навыки выполнения заданий различной сложности	Не имеет навыков выполнения заданий	Имеет навыки выполнения только простых типовых заданий	Имеет навыки выполнения только стандартных заданий	Имеет навыки выполнения как стандартных, так и нестандартных заданий
Навыки самопроверки. Качество сформированных навыков	Допускает грубые ошибки при выполнении заданий	Допускает ошибки при выполнении заданий	Допускает ошибки при выполнении заданий, не нарушающие логику выполнения заданий	Не допускает ошибок при выполнении заданий

Навыки анализа результатов выполнения заданий	Делает некорректные выводы	Испытывает затруднения с формулированием корректных выводов	Делает корректные выводы по результатам выполнения заданий	Самостоятельно анализирует результаты выполнения заданий
---	----------------------------	---	--	--

Ниже приведены правила оценивания формирования компетенций по показателю оценивания «Навыки основного уровня».

Критерий оценивания	Уровень освоения и оценка			
	«2» (неудовлетв.)	«3» (удовлетвор.)	«4» (хорошо)	«5» (отлично)
Навыки выполнения заданий различной сложности	Не имеет навыков выполнения заданий	Имеет навыки выполнения только простых типовых заданий	Имеет навыки выполнения только стандартных заданий	Имеет навыки выполнения как стандартных, так и нестандартных заданий
Навыки самопроверки. Качество сформированных навыков	Допускает грубые ошибки при выполнении заданий	Допускает ошибки при выполнении заданий	Допускает ошибки при выполнении заданий, не нарушающие логику выполнения заданий	Не допускает ошибок при выполнении заданий
Навыки анализа результатов выполнения заданий	Делает некорректные выводы	Испытывает затруднения с формулированием корректных выводов	Делает корректные выводы по результатам выполнения заданий	Самостоятельно анализирует результаты выполнения заданий
Быстрота выполнения заданий	Не выполняет задания или выполняет их очень медленно, не достигая поставленных задач	Выполняет задания медленно, с отставанием от установленного графика.	Выполняет все поставленные задания в срок	Выполняет все поставленные задания с опережением графика
Самостоятельность в выполнении заданий	Не может самостоятельно планировать и выполнять задания	Выполняет задания только с помощью наставника	Самостоятельно выполняет задания с консультацией у наставника	Выполняет задания самостоятельно, без посторонней помощи
Результативность (качество) выполнения заданий	Выполняет задания некачественно	Выполняет задания с недостаточным качеством	Выполняет задания качественно	Выполняет качественно даже сложные задания

3.2. Процедура оценивания при проведении промежуточной аттестации обучающихся по дисциплине в форме зачёта

Промежуточная аттестация по дисциплине в форме зачёта проводится в 1 семестре. Для оценивания знаний и навыков используются критерии и шкала, указанные п.1.2.

Ниже приведены правила оценивания формирования компетенций по показателю оценивания «Знания».

Критерий оценивания	Уровень освоения и оценка	
	Не зачтено	Зачтено
Объём освоенного материала, усвоение всех дидактических единиц (разделов)	Не знает значительной части материала дисциплины	Знает материал дисциплины
Полнота ответов на проверочные вопросы	Не даёт ответы на большинство вопросов	Даёт ответы на большинство вопросов
Правильность ответов на вопросы	Допускает грубые ошибки при изложении ответа на вопрос	Не допускает ошибок при изложении ответа на вопрос
Критерий оценивания	Уровень освоения и оценка	
	Не зачтено	Зачтено

Ниже приведены правила оценивания формирования компетенций по показателю оценивания «Навыки начального уровня».

Критерий оценивания	Уровень освоения и оценка	
	Не зачтено	Зачтено
Навыки выполнения заданий различной сложности	Не имеет навыков выполнения заданий	Имеет навыки выполнения заданий
Навыки самопроверки. Качество сформированных навыков	Допускает грубые ошибки при выполнении заданий	Не допускает ошибки при выполнении заданий
Навыки анализа результатов выполнения заданий, решения задач	Делает некорректные выводы	Делает корректные выводы

Ниже приведены правила оценивания формирования компетенций по показателю оценивания «Навыки основного уровня».

Критерий оценивания	Уровень освоения и оценка	
	Не зачтено	Зачтено
Навыки выполнения заданий различной сложности	Не имеет навыков выполнения заданий	Имеет навыки выполнения заданий
Навыки самопроверки. Качество	Допускает грубые ошибки при выполнении заданий	Не допускает ошибки при выполнении заданий



сформированных навыков		
Навыки анализа результатов выполнения заданий, решения задач	Делает некорректные выводы	Делает корректные выводы
Быстрота выполнения заданий	Не выполняет задания или выполняет их очень медленно, не достигая поставленных задач	Выполняет задания в поставленные сроки
Самостоятельность в выполнении заданий	Не может самостоятельно планировать и выполнять задания	Планирование и выполнение заданий осуществляет самостоятельно
Результативность (качество) выполнения заданий	Выполняет задания некачественно	Выполняет задания с достаточным уровнем качества

*3.3. Процедура оценивания при проведении промежуточной аттестации обучающихся по дисциплине в форме защиты курсовой работы (курсового проекта)*

Промежуточная аттестация по дисциплине в форме защиты курсовой работы/курсового проекта не проводится.

Приложение 2 к рабочей программе

Шифр	Наименование дисциплины
Б1.О.02	Foreign language / Иностранный язык

Код направления подготовки / специальности	08.03.01
Направление подготовки / специальность	Строительство
Наименование ОПОП (направленность / профиль)	Civil Engineering
Год начала реализации ОПОП	2022
Уровень образования	Бакалавриат
Форма обучения	Очная
Год разработки/обновления	2022

**Перечень учебных изданий и учебно-методических материалов**

Печатные учебные издания в НТБ НИУ МГСУ:

№ п/п	Автор, название, место издания, издательство, год издания, количество страниц	Количество экземпляров в библиотеке НИУ МГСУ
1.	Гарагуля, С.И. Английский язык для студентов строительных специальностей : Learning Building Construction in English : учебное пособие для студентов, обучающихся по специальностям ВПО / С. И. Гарагуля ; [рец.: О. Н. Прохорова, А. Г. Юрьев]. – Изд. 3-е, испр. – Ростов-на-Дону : Феникс, 2015. - 348 с. : ил. – (Высшее образование). – Библиогр. : С.346-347. – ISBN 978-5-222-23978-0	300
2.	Зайцева, И.Е. Construire. Французский язык для строительных вузов : учебное пособие для академического бакалавриата / И. Е. Зайцева. – 2-е изд., испр. и доп. - Москва: Юрайт, 2018. – 129 С. ISBN 978-5-534-04549-9.	29

Электронные учебные издания в электронно-библиотечных системах (ЭБС):

№ п/п	Автор, название, место издания, год издания, количество страниц	Ссылка на учебное издание в ЭБС
1.	Латина, С. В. Английский язык для строителей (B1–B2): учебник и практикум для вузов / С. В. Латина. – 3-е изд., испр. и доп. – Москва : Издательство Юрайт, 2022. – 174 с. – (Высшее образование). – ISBN 978-5-534-14313-3. – Текст : электронный.	<a href="https://urait.ru/bcode/490847">https://urait.ru/bcode/490847</a>
2.	Бессонова, Е. В. Английский язык [Электронный ресурс] : учебное пособие / Е. В. Бессонова, О. А. Просянновская, И. К. Кириллова ; Нац. исследоват. моск. гос. строит. ун-т. – 2-е изд. – Москва : Изд-во МИСИ-МГСУ, 2017. – ISBN 978-5-7264-1628-4	<a href="http://lib-04.gic.mgsu.ru/lib/2019/3.pdf">http://lib-04.gic.mgsu.ru/lib/2019/3.pdf</a>
3.	Невзорова, Г.Д. Английский язык. Грамматика : Учебное пособие для вузов / Г. Д. Невзорова, Г. И. Никитушкина. – 2-е изд., испр. и доп. – Москва : Юрайт, 2022. – 213 с. – (Высшее образование). – Режим доступа: Электронно-библиотечная система Юрайт, для авториз. пользователей. – ISBN 978-5-534-09359-9	<a href="https://urait.ru/bcode/490866">https://urait.ru/bcode/490866</a>

4.	Басова, Н.В. Немецкий язык для технических вузов: учебник / Басова Н.В., Шпуплек Л.В., Ватлина Л.И. и др. – Москва : КноРус, 2020. – 510 с. ISBN: 978-5-406-07471-8	<a href="https://book.ru/book/932590">https://book.ru/book/932590</a>
5.	Окорокова, Г. З. Bauwesen: Ausgewählte Information : учебно-практическое пособие по немецкому языку для строительных вузов / Г. З. Окорокова, Г. Г. Шаркова ; Нац. исследоват. моск. гос. строит. ун-т. – Москва: Изд-во МИСИ-МГСУ, 2017. ISBN 978-5-7264-1569-7	<a href="http://lib04.gic.mgsu.ru/lib/2019/88.pdf">http://lib04.gic.mgsu.ru/lib/2019/88.pdf</a>
6.	Зими́на, Л. И. Немецкий язык (A1–A2) : учебное пособие для прикладного бакалавриата / Л. И. Зими́на, И. Н. Мирославская. – 3-е изд., испр. и доп – Москва : Издательство Юрайт, 2019. – 139 с. – (Бакалавр. Прикладной курс). – ISBN 978-5-534-08608-9.	<a href="https://urait.ru/bcode/425838">https://urait.ru/bcode/425838</a>
7.	Ситникова, И. О. Деловой немецкий язык (B2–C1). Der Mensch und seine Berufswelt : учебник и практикум для вузов / И. О. Ситникова, М. Н. Гузь. – 3-е изд., перераб. и доп. – Москва : Издательство Юрайт, 2020. – 210 с. – (Высшее образование). – ISBN 978-5-534-14033-0.	<a href="https://urait.ru/bcode/467519">https://urait.ru/bcode/467519</a>
8.	Лытаева, М. А. Немецкий язык для делового общения + аудиоматериалы в ЭБС : учебник и практикум для академического бакалавриата / М. А. Лытаева, Е. С. Ульянова. – Москва : Издательство Юрайт, 2019. – 409 с. – (Бакалавр. Академический курс). – ISBN 978-5-534-07774-2.	<a href="https://urait.ru/bcode/432027">https://urait.ru/bcode/432027</a>
9.	Голотвина, Н. В. Грамматика французского языка в схемах и упражнениях : пособие для изучающих французский язык / Н. В. Голотвина. — Санкт-Петербург : КАРО, 2013. — 176 с. — ISBN 978-5-9925-0736-2.	<a href="https://www.iprbookshop.ru/19381.html">https://www.iprbookshop.ru/19381.html</a>
10.	Практический курс французского языка: уровень А1 : учебно-методическое пособие для студентов 1-го курса языкового вуза / составители С. В. Беляева, О. В. Кирколуп. — Барнаул : Алтайский государственный педагогический университет, 2021. — 54 с.	<a href="https://www.iprbookshop.ru/108868.html">https://www.iprbookshop.ru/108868.html</a>
11.	Федоров, В. А. Французский язык для неязыковых специальностей вузов : учебное пособие / В. А. Федоров, Т. В. Гиляровская, О. В. Лебедева ; под редакцией В. А. Федорова. – 2-е изд. – Воронеж : Воронежский государственный технический университет, ЭБС АСВ, 2021. – 144 с. – ISBN 978-5-7731-0930-3.	<a href="https://www.iprbookshop.ru/111492.html">https://www.iprbookshop.ru/111492.html</a>
12.	Федунова, Е. А. Деловое общение на французском языке : учебное пособие / Е. А. Федунова. – Новосибирск : Новосибирский государственный технический университет, 2020. – 80 с. – ISBN 978-5-7782-4137-4.	<a href="https://www.iprbookshop.ru/98699.html">https://www.iprbookshop.ru/98699.html</a>

Перечень учебно-методических материалов в НТБ НИУ МГСУ

№ п/п	Автор, название, место издания, издательство, год издания, количество страниц
1.	

Приложение 3 к рабочей программе

Шифр	Наименование дисциплины
Б1.О.02	Foreign language / Иностранный язык

Код направления подготовки / специальности	08.03.01
Направление подготовки / специальность	Строительство
Наименование ОПОП (направленность / профиль)	Civil Engineering
Год начала реализации ОПОП	2022
Уровень образования	Бакалавриат
Форма обучения	Очная
Год разработки/обновления	2022

**Перечень профессиональных баз данных и информационных справочных систем**

Наименование	Электронный адрес ресурса
«Российское образование» - федеральный портал	<a href="http://www.edu.ru/index.php">http://www.edu.ru/index.php</a>
Научная электронная библиотека	<a href="http://elibrary.ru/defaultx.asp?">http://elibrary.ru/defaultx.asp?</a>
Электронная библиотечная система IPRbooks	<a href="http://www.iprbookshop.ru/">http://www.iprbookshop.ru/</a>
Федеральная университетская компьютерная сеть России	<a href="http://www.runnet.ru/">http://www.runnet.ru/</a>
Информационная система "Единое окно доступа к образовательным ресурсам"	<a href="http://window.edu.ru/">http://window.edu.ru/</a>
Научно-технический журнал по строительству и архитектуре «Вестник МГСУ»	<a href="http://www.vestnikmgsu.ru/">http://www.vestnikmgsu.ru/</a>
Научно-техническая библиотека НИУ МГСУ	<a href="http://www.mgsu.ru/resources/Biblioteka/">http://www.mgsu.ru/resources/Biblioteka/</a>

Шифр	Наименование дисциплины
Б1.О.02	Foreign language / Иностранный язык

Код направления подготовки / специальности	08.03.01
Направление подготовки / специальность	Строительство
Наименование ОПОП (направленность / профиль)	Civil Engineering
Год начала реализации ОПОП	2022
Уровень образования	Бакалавриат
Форма обучения	Очная
Год разработки/обновления	2022

### Материально-техническое и программное обеспечение дисциплины

Наименование специальных помещений и помещений для самостоятельной работы	Оснащенность специальных помещений и помещений для самостоятельной работы	Перечень лицензионного программного обеспечения. Реквизиты подтверждающего документа
Учебные аудитории для проведения учебных занятий, текущего контроля и промежуточной аттестации	Рабочее место преподавателя, рабочие места обучающихся	
Лингафонный кабинет <b>Ауд.710 КМК</b>	Доска аудиторная Аппаратно-программный комплекс Лингафонный кабинет на основе аудиопанелей на 16 рабочих мест Rinel-Lingo L200: Компьютер /Тип № 2 ( 1 шт.) Монитор / 19" DELL ( 1 шт.) локальная аудиосеть, (аудиокоммутатор на 16 мест, узел Ethernet) наушники с микрофоном – 16 шт.	Windows 10 licensed software Rinel-Lingo Teacher Net software installed
Лингафонный кабинет <b>Ауд.713 КМК</b>	Доска аудиторная. Аппаратно-программный комплекс Лингафонный кабинет на основе компьютеров на 16 рабочих мест Rinel-Lingo L300 NET: Компьютер /Тип № 2 ( 16 шт.)	Windows 10 licensed software Rinel-Lingo Teacher Net software installed Rinel-Lingo Pupil Net software installed

	<p>Монитор / 19" LG 22MP48A ( 16 шт.) локальная сеть (LAN свитчер на 16 мест, узел Ethernet) наушники с микрофоном – 16 шт.</p>	
<p>Мультимедийный класс Ауд. 719 КМК</p>	<p>Web-камера Logitech Аудио модуль TLS DidacNet AudioLine Module (13 шт.) Блок системы управления учебный класс TLS DidacNet Виртуальный мультимедийный плеер (13 шт.) Документ-камера AverVision CP130 Интерактивная доска TRIUMPH BOARD Источник питания Smart- URS 3000VA Комплект для электромонтажа установок /щит,роз,кабели/ Контроллер программируемый CP2Ec памятью Магнитный носитель Edge New Elem CI CD (3) Лиц Магнитный носитель Edge New Elem TB+ CD- Rom Pack Медиа-интерфейс TLS DidacNet User KVM 300MHz (13 шт.) Модем Crestron C2-VEQ4 4-Channel Модем электронный CH- HREL8-D6 Модуль TLS Монитор 17" TET NEC LCD 1770 NX-BK (12 шт.) Монитор DELL E2211 19" Панель стационарная Crestron TPS-4000 Принтер HP Laserjet Проектор NEC NP2150 Свитчер EXTRON SW2</p>	<p>Windows 7 licensed software</p>

	<p>VGArs Система JBL CONTROL (2 шт.) Системный блок HP d*2400 MT ( 12 шт.) Системный блок Kraftway Credo KC41 ( 1 шт.) Сканер HP ScanJet 6350 Стойка рековая Estap U16h 19 Стойка специальная модельная Стойка специальная модульная для 2-х рабочих мест (6 шт.) Терминальный блок/8/ Crestron CNTBLOCK Усилитель Crown CTS600 Усилитель-распределитель Kramer 1/2 звуковых стереосигналов</p>	
<p>Помещение для самостоятельной работы обучающихся</p> <p><b>Ауд. 41 НТБ</b> на 80 посадочных мест (рабочее место библиотекаря, рабочие места обучающихся)</p>	<p>ИБП GE VH Series VH 700 Источник бесперебойного питания РИП-12 (2 шт.) Компьютер/ТИП №5 (2 шт.) Компьютер Тип № 1 (6 шт.) Контрольно-пусковой блок С2000-КПБ (26 шт.) Монитор / Samsung 21,5" S22C200B (80 шт.) Плоттер / HP DJ T770 Прибор приемно-контрольный С2000-АСПТ (2 шт.) Принтер / HP LaserJet P2015 DN Принтер /Тип № 4 н/т Принтер HP LJ Pro 400 M401dn Системный блок / Kraftway Credo тип 4 (79 шт.) Электронное табло 2000*950</p>	<p>Adobe Acrobat Reader DC (ПО предоставляется бесплатно на условиях OpLic) Adobe Flash Player (ПО предоставляется бесплатно на условиях OpLic) АРМ Civil Engineering (Договор № 109/9.13_АО НИУ от 09.12.13 (НИУ-13)) ArcGIS Desktop (Договор передачи с ЕСРИ СНГ 31 лицензии от 27.01.2016) ArhсiCAD [22] (Б\Д; Веб-кабинет или подписка; OpenLicense) AutoCAD [2018] (Б\Д; Веб-кабинет или подписка; OpenLicense) AutoCAD [2020] (Б\Д; Веб-кабинет или подписка; OpenLicense) Autodesk Revit [2018] (Б\Д; Веб-кабинет или подписка; OpenLicense) Autodesk Revit [2020] (Б\Д; Веб-кабинет или подписка; OpenLicense) CorelDRAW [GSX5;55] (Договор № 292/10.11- АО НИУ от 28.11.2011 (НИУ-11))</p>

		<p>eLearnBrowser [1.3] (Договор ГМЛ-Л-16/03-846 от 30.03.2016)</p> <p>Google Chrome (ПО предоставляется бесплатно на условиях OpLic)</p> <p>Lazarus (ПО предоставляется бесплатно на условиях OpLic)</p> <p>Mathcad [Edu.Prime;3;30] (Договор №109/9.13_АО НИУ от 09.12.13 (НИУ-13))</p> <p>Mathworks Matlab [R2008a;100] (Договор 089/08-ОК(ИОП) от 24.10.2008)</p> <p>Mozilla Firefox (ПО предоставляется бесплатно на условиях OpLic)</p> <p>MS Access [2013;Im] (OpenLicense; Подписка Azure Dev Tools; БД; Веб-кабинет)</p> <p>MS ProjectPro [2013;ImX] (OpenLicense; Подписка Azure Dev Tools; БД; Веб-кабинет)</p> <p>MS VisioPro [2013;ADT] (OpenLicense; Подписка Azure Dev Tools; БД; Веб-кабинет)</p> <p>MS Visual FoxPro [ADT] (OpenLicense; Подписка Azure Dev Tools; БД; Веб-кабинет)</p> <p>nanoCAD СПДС Стройплощадка (Договор бесплатной передачи / партнерство)</p> <p>PascalABC [3.2.0.1311] (ПО предоставляется бесплатно на условиях OpLic)</p> <p>Visual Studio Ent [2015;Imx] (OpenLicense; Подписка Azure Dev Tools; БД; Веб-кабинет)</p> <p>Visual Studio Expr [2008;ImX] (OpenLicense; Подписка Azure Dev Tools; БД; Веб-кабинет)</p> <p>WinPro 7 [ADT] (OpenLicense; Подписка Azure Dev Tools; БД; Веб-кабинет)</p> <p>Компас-3D V14 АЕС (Договор № 109/9.13_АО НИУ от 09.12.13 (НИУ-13))</p> <p>ПК ЛИРА-САПР [2013] (Договор № 109/9.13_АО НИУ от 09.12.13 (НИУ-13))</p>
Помещение для	Компьютер / ТИП №5 (4	Google Chrome (ПО



<p>самостоятельной работы обучающихся</p> <p><b>Ауд. 59 НТБ</b> на 5 посадочных мест, оборудованных компьютерами (рабочее место библиотекаря, рабочие места обучающихся, рабочее место для лиц с ограниченными возможностями здоровья) Читальный зал на 52 посадочных места</p>	<p>шт.) Монитор Acer 17" AL1717 (4 шт.) Монитор Samsung 24" S24C450B Системный блок Kraftway Credo KC36 2007 (4 шт.) Системный блок Kraftway Credo KC43 с KSS тип3 Принтер/HP LaserJet P2015 DN Аудиторный стол для инвалидов-колясочников Видеоувеличитель /Optelec ClearNote Джойстик компьютерный беспроводной Клавиатура Clevy с большими кнопками и накладкой (беспроводная) Кнопка компьютерная выносная малая Кнопка компьютерная выносная малая (2 шт.)</p>	<p>предоставляется бесплатно на условиях OpLic (не требуется)) Adobe Acrobat Reader DC (ПО предоставляется бесплатно на условиях OpLic (не требуется)) eLearnBrowser [1.3] (Договор ГМЛ-Л-16/03-846 от 30.03.2016) Mozilla Firefox (ПО предоставляется бесплатно на условиях OpLic (лицензия не требуется)) MS OfficeStd [2010; 300] (Договор № 162/10 - АО НИУ от 18.11.2010 (НИУ-10)) Adobe Acrobat Reader [11] (ПО предоставляется бесплатно на условиях OpLic (лицензия не требуется)) K-Lite Codec Pack (ПО предоставляется бесплатно на условиях OpLic (лицензия не требуется))</p>
<p>Помещение для самостоятельной работы обучающихся</p> <p><b>Ауд. 84 НТБ</b> На 5 посадочных мест, оборудованных компьютерами (рабочее место библиотекаря, рабочие места обучающихся) Читальный зал на 52 посадочных места</p>	<p>Монитор Acer 17" AL1717 (5 шт.) Системный блок Kraftway KW17 2010 (5 шт.)</p>	<p>AutoCAD [2020] (Б\Д; Веб-кабинет или подписка; OpenLicense) Eurosoft STARK [201W;20] (Договор № 089/08-ОК(ИОП) от 24.10.2008) MS OfficeStd [2010; 300] (Договор № 162/10 - АО НИУ от 18.11.2010 (НИУ-10)) nanoCAD СПДС Конструкции (Договор бесплатной передачи / партнерство) WinPro 7 [ADT] (OpenLicense; Подписка Azure Dev Tools; Б\Д; Веб-кабинет) ПК ЛИРА-САПР [2013R5] (ПО предоставляется бесплатно на условиях OpLic (лицензия не требуется))</p>

Федеральное государственное бюджетное образовательное учреждение высшего образования  
«**НАЦИОНАЛЬНЫЙ ИССЛЕДОВАТЕЛЬСКИЙ МОСКОВСКИЙ  
ГОСУДАРСТВЕННЫЙ СТРОИТЕЛЬНЫЙ УНИВЕРСИТЕТ**»

**РАБОЧАЯ ПРОГРАММА**

Шифр	Наименование дисциплины
Б1.О.02	Foreign language / Иностранный язык

Код направления подготовки / специальности	08.03.01
Направление подготовки / специальность	Строительство
Наименование ОПОП (направленность / профиль)	Civil engineering
Год начала реализации ОПОП	2022
Уровень образования	бакалавриат
Форма обучения	Очная
Год разработки/обновления <sup>8</sup>	2022

Разработчики:

должность	ученая степень, ученое звание	ФИО
И.о. заведующего кафедрой «Русский язык как иностранный»	канд. филол. н.	Даниелян М.Г.

Рабочая программа дисциплины разработана и одобрена кафедрой «Русский язык как иностранный».

Рабочая программа утверждена методической комиссией по УГСН, протокол № 1 от «29» августа 2022 г.

## 1. Цель освоения дисциплины

Целью освоения дисциплины «Иностранный язык» является формирование компетенций обучающегося в области русского языка как иностранного посредством овладения системой русского языка для коммуникации в условиях русской речевой среды и языком специальности в объеме, необходимом для получения профессионального образования в вузе (учебно-профессиональная сфера общения).

Программа составлена в соответствии с требованиями Федерального государственного образовательного стандарта высшего образования по направлению подготовки 08.03.01 Строительство.

Дисциплина относится к обязательной части Блока 1 «Дисциплины (модули)» основной профессиональной образовательной программы «Civil Engineering». Дисциплина является обязательной для изучения.

## 2. Перечень планируемых результатов обучения по дисциплине, соотнесенных с планируемыми результатами освоения образовательной программы

Код и наименование компетенции (результат освоения)	Наименование показателя оценивания (результата обучения по дисциплине)
УК-4. Способен осуществлять деловую коммуникацию в устной и письменной формах на государственном языке Российской Федерации и иностранном(ых) языке(ах)	УК-4.2 Чтение и понимание на слух информации делового и профессионального характера на иностранном языке (работа со словарем).
	УК-4.3 Владение языковым материалом (лексическими единицами и грамматическими структурами), необходимым для осуществления деловой и профессионально-ориентированной коммуникации на иностранном языке.

Код и наименование индикатора достижения компетенции	Наименование показателя оценивания (результата обучения по дисциплине)
УК-4.2 Чтение и понимание на слух информации делового и профессионального характера на иностранном языке (работа со словарем).	<b>Знает</b> базовую лексику и грамматические конструкции, характерные для устной и письменной речи в учебно-профессиональной сфере общения. <b>Имеет навыки (основного уровня)</b> чтения со словарем и понимания содержания различного типа текстов.
УК-4.3 Владение языковым материалом (лексическими единицами и грамматическими структурами), необходимым для осуществления деловой и профессионально-ориентированной коммуникации на иностранном языке.	<b>Знает</b> базовую лексику и грамматические конструкции, характерные для устной и письменной речи учебно-профессиональной и деловой сфер общения, а также для ведения деловой и профессионально-ориентированной коммуникации на иностранном языке. <b>Знает</b> особенности построения устной и письменной речи с точки зрения логики, ясности и аргументации. <b>Имеет навыки (основного уровня)</b> воспринимать на слух и понимать устную (монологическую и диалогическую) речь на деловые и профессиональные темы. <b>Имеет навыки (основного уровня)</b> оптимального использования языковых средств в учебно-профессиональной сфере общения. <b>Имеет навыки (основного уровня)</b> систематизированно представлять научную информацию на иностранном языке.

Информация о формировании и контроле результатов обучения представлена в Фонде оценочных средств (Приложение 1).

## 3. Трудоемкость дисциплины и видов учебных занятий по дисциплине

Общая трудоемкость дисциплины составляет 8 зачетных единиц (288 академических часов).

(1 зачетная единица соответствует 36 академическим часам)

Видами учебных занятий и работы обучающегося по дисциплине могут являться.

Обозначение	Виды учебных занятий и работы обучающегося
Л	Лекции
ЛР	Лабораторные работы
ПЗ	Практические занятия
КоП	Компьютерный практикум
КРП	Групповые и индивидуальные консультации по курсовым работам (курсовым проектам)
СР	Самостоятельная работа обучающегося в период теоретического обучения
Контроль	Самостоятельная работа обучающегося и контактная работа обучающегося с преподавателем в период промежуточной аттестации

#### Структура дисциплины:

Форма обучения – очная

№	Наименование раздела Дисциплины	Семестр	Количество часов по видам учебных занятий и работы обучающегося							Контроль	Формы промежуточной аттестации, текущего контроля успеваемости
			Л	ЛР	ПЗ	КоП	КРП	СР			
1	Корректировочный курс грамматики русского языка	1	-	-	30	-	-	71	9	<i>Домашнее задание №1 – р.1. Домашнее задание №2 – р. 2. Контрольная работа №1 – р.1.</i>	
2	Основы научного стиля речи				34						
	Итого	1	-	-	64	-	-	71	9	<i>Зачет</i>	
3	Анализ структуры научного текста	2	-	-	48	-				<i>Домашнее задание №3 – р. 3. Домашнее задание №4 – р.4. Контрольная работа №2 – р.3.</i>	
4	Технология делового письма	2	-	-	16	-	-	53	27		
	Итого:	2	-	-	64			53	27	<i>Экзамен</i>	
	Итого:	1,2	-	-	128	-	-	124	36	<i>Зачет, экзамен</i>	

#### 4. Содержание дисциплины, структурированное по видам учебных занятий и разделам

При проведении аудиторных учебных занятий предусмотрено проведение текущего контроля успеваемости:

В рамках практических занятий предусмотрено выполнение обучающимися контрольных работ.

4.1 *Лекции: не предусмотрено учебным планом.*

4.2 *Лабораторные работы: не предусмотрено учебным планом.*

4.3 *Практические занятия*

*Форма обучения – очная*

№	Наименование раздела дисциплины	Тема и содержание занятия
1	Корректировочный курс грамматики русского языка	<b>Тема №1:</b> «Что изучает геодезия?» Имена существительные и прилагательные, их изменение по падежам. Структура простого предложения. Способы выражения субъекта и предиката. Распространители грамматической основы предложения.

		<p><b>Тема №2.</b> «Понятие информационного процесса». Структура сложного предложения. Способы связи в сложном предложении. Сложноподчиненные предложения со словом «который». Работа с текстом: анализ структуры предложений.</p> <p><b>Тема №3.</b> «Архитектура – застывшая музыка». Глагол. Наклонение, виды и залог глаголов. Причастие как особая форма глагола. Активные и пассивные формы. Причастный оборот в простом предложении. Трансформация простого предложения в сложное. Работа с текстом: анализ структуры абзаца.</p> <p><b>Тема №4.</b> «Идеальные города эпохи Возрождения». Активные причастия настоящего и прошедшего времени в качестве распространителей модели предложения. Замена причастных оборотов конструкцией со словом <i>который</i>. Работа с текстом. Беседа по содержанию текста.</p> <p><b>Тема №5.</b> «Планы и карты местности» Глаголы с частицей –ся в образовании пассивных конструкций НСВ. Трансформация активных конструкций в пассивные с глаголами на –ся. Работа с текстом. Беседа по содержанию текста.</p> <p><b>Тема №6.</b> «Измерительные приборы» Пассивные причастия настоящего и прошедшего времени в качестве распространителей модели предложения. Замена причастных оборотов конструкцией со словом <i>который</i>. Работа с текстом. Беседа по содержанию текста.</p> <p><b>Тема №7.</b> «Конструктивные элементы зданий» Выражение субъектно-предикатных отношений. Способы образования краткой формы пассивных причастий. Краткое пассивное причастие в функции предиката. Чтение со словарем профессионально ориентированного аутентичного текста и обсуждение его проблематики.</p> <p><b>Тема №8.</b> Выражение субъектно-предикатных отношений. Полные и краткие прилагательные в функции предиката. Особенности образования степеней сравнения прилагательных и наречий. Работа с текстом. Беседа по содержанию текста.</p> <p><b>Тема №9.</b> «Планировка городов». Выражение обстоятельственных отношений. Придаточные предложения в качестве распространителей сложноподчиненного предложения. Способы выражения условно-временной зависимости в простом и сложном предложении (союзы <i>если, когда, предлог при</i>).</p> <p><b>Тема 10.</b> Способы образования деепричастий СВ и НСВ (суффиксы деепричастий). Правила употребления деепричастий НСВ и СВ и образованных на их основе деепричастных оборотов.</p>
2	Основы научного стиля речи	<p><b>Тема №11.</b> «Естественные строительные материалы» Отглагольные существительные со значением процесса действия. Способы словообразования (суффиксальный (–ени– и –ани–; –ство–, –тель– и др.) и бессуффиксальный). Работа с текстом. Беседа по содержанию текста.</p> <p><b>Тема №12.</b> «Искусственные строительные материалы» Способы выражения причинно-следственной зависимости в простом и сложном предложении (предлоги <i>благодаря; из-за; в результате;</i> союзы <i>так как; потому что; благодаря тому, что; из-за того, что</i>).</p> <p><b>Тема №13.</b> «Компьютерное моделирование» Целевые отношения в простом и сложном предложениях (союзы <i>чтобы, для того чтобы, предлог для</i>). Работа с текстом. Беседа по содержанию текста.</p> <p><b>Тема №14.</b> «Строительные материалы» Способы выражения квалификации предмета, явления. Определение научного понятия. Конструкции <i>что – что; что – это что; что есть что; что было (будет) чем; что представляет собой что; что называется чем; что является чем; что обозначается чем; что делится на что; что относится к чему</i> и др. Работа с текстом: замена конструкций научного стиля речи на синонимичные конструкции.</p> <p><b>Тема №15.</b> «Рельеф местности» Выражение характеристики изменения, зависимости, взаимодействия. Конструкции с глаголами <i>что зависит от чего; что влияет на что; что взаимодействует с чем</i> и т.д. Конструкции <i>чем..., тем...</i></p> <p>Работа с текстом: чтение учебно-научного текста; обсуждение прочитанного с последующим пересказом.</p>

		<p><b>Тема № 16.</b> Выражение свойства предмета и явления. Конструкции с глаголами: <i>что имеет что; что обладает чем; что характеризуется чем; что отличается чем; что представляет собой что</i> и др. Работа с текстом: чтение учебного аутентичного текста, обсуждение прочитанного материала с последующим пересказом.</p>
3	Анализ структуры научного текста	<p><b>Тема №17.</b> «Форма земли и определение положения точек на земной поверхности». Смысловый анализ предложения. Понятия темы и ремы предложения. Нахождение информативных центров предложений. Определение темы и ремы в предложениях.</p> <p><b>Тема №18.</b> «Основные понятия компьютерной графики» Понятие абзаца, выражение микротемы в абзаце. Работа с текстом: чтение учебно-научного текста, нахождение в нем микротемы и деление его на абзацы.</p> <p><b>Тема №19.</b> «Понятие архитектура». Структура текста: вступление, основная часть, заключение. Работа с текстом: чтение учебно-научного текста, выделение в тексте вступления, основной части и заключения с аргументацией ответа.</p> <p><b>Тема №20.</b> «Топографические планы и карты» Виды планов: вопросный, назывной и тезисный планы. Особенности составления вопросного плана. Вопросы к микротемам.</p> <p>Работа с текстом: чтение учебно-научного текста, составление вопросного плана, нахождение в тексте ответов к пунктам вопросного плана.</p> <p><b>Тема №21.</b> «Изображение земной поверхности в цифровом виде». Особенности составления назывного плана. Работа с учебно-научным текстом: Составление назывного плана текста, нахождение в нем ответов к пунктам плана. с дальнейшим пересказом с опорой на план.</p> <p><b>Тема №22.</b> «Растровые программы». Соотношение вопросного и назывного плана. Работа с текстом: чтение учебно-научного текста. Трансформация вопросного плана в назывной и назывного в вопросный.</p> <p><b>Тема №23.</b> Особенности составления тезисного плана. Вычленение главной информации абзаца. Составление высказывания с использованием только главной информации.</p> <p>Работа с текстом: чтение учебно-научного текста. Составление тезисного плана. Подробный пересказ текста на основе тезисного плана.</p> <p><b>Тема №24.</b> «Геодезические измерения». Понятие компрессии. Правила сжатия научного текста. Работа с учебно-научными текстами по профессиональной тематике. Подготовка сообщения на учебно-профессиональную тему. Обсуждение сообщений.</p>
4	Технология делового письма	<p><b>Тема №25.</b> Язык документов различных типов: автобиография, резюме.</p> <p><b>Тема № 26.</b> Язык документов различных типов: заявление, объяснительная записка.</p> <p><b>Тема №27.</b> Изучения речевых клише, используемых в деловой беседе. Правила ведение деловой беседы.</p>

4.4 Компьютерные практикумы: не предусмотрено учебным планом.

4.5 Групповые и индивидуальные консультации по курсовым работам (курсовым проектам): не предусмотрено учебным планом.

4.6 Самостоятельная работа обучающегося в период теоретического обучения.

Самостоятельная работа обучающегося в период теоретического обучения включает в себя:

- самостоятельную подготовку к учебным занятиям, включая подготовку к аудиторным формам текущего контроля успеваемости;
- выполнение домашних заданий;
- самостоятельную подготовку к промежуточной аттестации.

В таблице указаны темы для самостоятельного изучения обучающимися:

*Форма обучения – очная*

№	Наименование раздела дисциплины	Темы для самостоятельного изучения
---	---------------------------------	------------------------------------

1	Корректировочный курс грамматики русского языка	<p><b>Тема №1:</b> Предложно-падежная система порядковых и количественных числительных; указательных и притяжательных местоимений.</p> <p><b>Тема №2.</b> Подчинительная и сочинительная связи в сложном предложении.</p> <p><b>Тема №3.</b> Качественные и относительные прилагательные. Краткая форма прилагательных.</p>
2	Основы научного стиля речи	<p><b>Тема №4.</b> Способы словообразования прилагательных. Субстантивированные прилагательные.</p> <p><b>Тема №5.</b> Грамматические особенности научного стиля речи. Синтаксические конструкции НСР.</p> <p><b>Тема №6.</b> «Способы выражения квалификации предмета, явления, свойства, характеристики изменения и зависимости.</p>
3	Анализ структуры научного текста	<p><b>Тема №7.</b> Тема-рематические отношения в предложении, информативные центры предложений.</p> <p><b>Тема №8.</b> Вводные слова и конструкции в научном тексте.</p>
4	Технология делового письма	<b>Тема №9.</b> Языковые клише для составления личных документов.

*4.7 Самостоятельная работа обучающегося и контактная работа обучающегося с преподавателем в период промежуточной аттестации.*

Работа обучающегося в период промежуточной аттестации включает в себя подготовку к формам промежуточной аттестации (к зачёту и экзамену), а также саму промежуточную аттестацию.

## 5. Оценочные материалы по дисциплине

Фонд оценочных средств по дисциплине приведён в Приложении 1 к рабочей программе дисциплины.

Оценочные средства для проведения промежуточной аттестации, а также текущего контроля по дисциплине хранятся на кафедре (структурном подразделении), ответственной за преподавание данной дисциплины.

## 6. Учебно-методическое и материально-техническое обеспечение дисциплины

Основные принципы осуществления учебной работы обучающихся изложены в локальных нормативных актах, определяющих порядок организации контактной работы и порядок самостоятельной работы обучающихся. Организация учебной работы обучающихся на аудиторных учебных занятиях осуществляется в соответствии с п. 3.

### 6.1 Перечень учебных изданий и учебно-методических материалов для освоения дисциплины

Для освоения дисциплины обучающийся может использовать учебные издания и учебно-методические материалы, имеющиеся в научно-технической библиотеке НИУ МГСУ и/или размещённые в Электронных библиотечных системах.

Актуальный перечень учебных изданий и учебно-методических материалов представлен в Приложении 2 к рабочей программе дисциплины.

### 6.2 Перечень профессиональных баз данных и информационных справочных систем

При осуществлении образовательного процесса по дисциплине используются профессиональные базы данных и информационных справочных систем, перечень которых указан в Приложении 3 к рабочей программе дисциплины.

### 6.3 Перечень материально-технического, программного обеспечения освоения дисциплины

Учебные занятия по дисциплине проводятся в помещениях, оснащенных соответствующим оборудованием и программным обеспечением.

Перечень материально-технического и программного обеспечения дисциплины приведен в Приложении 4 к рабочей программе дисциплины.



Шифр	Наименование дисциплины
Б1.О.02	Foreign language / Иностранный язык

Код направления подготовки / специальности	08.03.01
Направление подготовки / специальность	Строительство
Наименование ОПОП (направленность / профиль)	Civil engineering
Год начала реализации ОПОП	2022
Уровень образования	бакалавриат
Форма обучения	Очная
Год разработки/обновления	2022

### ФОНД ОЦЕНОЧНЫХ СРЕДСТВ

#### 1. Описание показателей и критериев оценивания компетенций, описание шкал оценивания

Оценивание формирования компетенций производится на основе показателей оценивания, указанных в п.2. рабочей программы и в п.1.1 ФОС.

Связь компетенций и показателей оценивания приведена в п.2 рабочей программы.

##### 1.1. Описание формирования и контроля показателей оценивания

Оценивание уровня освоения обучающимся компетенций осуществляется с помощью форм промежуточной аттестации и текущего контроля. Формы промежуточной аттестации и текущего контроля успеваемости по дисциплине, с помощью которых производится оценивание, указаны в учебном плане и в п.3 рабочей программы.

В таблице приведена информация о формировании результатов обучения по дисциплине разделами дисциплины, а также о контроле показателей оценивания компетенций формами оценивания.

Наименование показателя оценивания (результата обучения по дисциплине)	Номера разделов дисциплины	Формы оценивания (формы промежуточной аттестации, текущего контроля успеваемости)
<b>Знает</b> базовую лексику и грамматические конструкции, характерные для устной и письменной речи в учебно-профессиональной сфере общения.	1, 2, 3, 4	Контрольная работа №1 Контрольная работа №2 Домашнее задание №1 Домашнее задание №2 Домашнее задание №3 Зачет Экзамен
<b>Имеет навыки (основного уровня)</b> чтения со словарем и понимания содержания различного типа текстов.	1, 2, 3, 4	Контрольная работа №2 Домашнее задание №2 Домашнее задание №3 Зачет Экзамен
<b>Знает</b> базовую лексику и грамматические конструкции, характерные для устной и письменной речи учебно-профессиональной и деловой сфер общения, а также для ведения деловой и профессионально-ориентированной коммуникации на иностранном языке.	3, 4	Домашнее задание № 3 Домашнее задание №4 Зачет Экзамен

<b>Знает</b> особенности построения устной и письменной речи с точки зрения логики, ясности и аргументации.	3, 4	Домашнее задание № 3 Зачет Экзамен
<b>Имеет навыки (основного уровня)</b> воспринимать на слух и понимать устную (монологическую и диалогическую) речь на деловые и профессиональные темы.	3, 4	Зачет Экзамен
<b>Имеет навыки (основного уровня)</b> оптимального использования языковых средств в учебно-профессиональной сфере общения.	3, 4	Зачет Экзамен
<b>Имеет навыки (основного уровня)</b> систематизированно представлять научную информацию на иностранном языке.	3, 4	Контрольная работа №2 Домашнее задание № 3 Зачет Экзамен

### 1.2. Описание критериев оценивания компетенций и шкалы оценивания

При проведении промежуточной аттестации в форме экзамена используется шкала оценивания: «2» (неудовлетворительно), «3» (удовлетворительно), «4» (хорошо), «5» (отлично).

При проведении промежуточной аттестации в форме зачёта используется шкала оценивания: «Не зачтено», «Зачтено».

Показателями оценивания являются знания, умения и навыки обучающегося, полученные при изучении дисциплины.

Критериями оценивания достижения показателей являются:

Показатель оценивания	Критерий оценивания
Знания	Знание терминов и определений, понятий
	Знание основных закономерностей и соотношений, принципов
	Объём освоенного материала, усвоение всех дидактических единиц (разделов)
	Полнота ответов на проверочные вопросы
	Правильность ответов на вопросы
	Чёткость изложения и интерпретации знаний
Навыки основного уровня	Навыки выбора методик выполнения заданий
	Навыки выполнения заданий различной сложности
	Навыки самопроверки. Качество сформированных навыков
	Навыки анализа результатов выполнения заданий, решения задач
	Навыки представления результатов решения задач
	Навыки обоснования выполнения заданий
	Быстрота выполнения заданий
	Самостоятельность в выполнении заданий
Результативность (качество) выполнения заданий	

## 2. Типовые контрольные задания для оценивания формирования компетенций

### 2.1. Промежуточная аттестация

#### 2.2. 1. Промежуточная аттестация в форме экзамена, дифференцированного зачета (зачета с оценкой), зачета

Формы промежуточной аттестации:

Промежуточная аттестация проводится в форме зачета в 1 семестре и экзамена во 2 семестре.

Перечень типовых вопросов (заданий) для проведения экзамена во 2 семестре (для очной формы обучения):

№	Наименование раздела дисциплины	Типовые вопросы/задания
3	Анализ структуры научного текста	1. Составление вопросного, назывного или тезисного плана учебно-научного текста и его пересказ. 2. Найдите в тексте предложение или абзац, выражающий главную тему. 3. Выпишите из текста ключевые слова. 4. Выделите в тексте вступление, основную часть и заключение.
4	Технология делового письма	2. Составьте текст официально-делового характера (заявление/объяснительную записку) в соответствии с представленной ситуацией.

Перечень типовых примерных вопросов/заданий для проведения зачёта в 1 семестре (для очной формы обучения):

№	Наименование раздела дисциплины	Типовые вопросы/задания
3	Анализ структуры научного текста	1. Составление вопросного, назывного или тезисного плана учебно-научного текста и его пересказ. 2. Найдите в тексте предложение или абзац, выражающий главную тему. 3. Выпишите из текста ключевые слова. 4. Выделите в тексте вступление, основную часть и заключение.
4	Технология делового письма	2. Составьте текст официально-делового характера (заявление/объяснительную записку) в соответствии с представленной ситуацией.

### 2.1.2. Промежуточная аттестация в форме защиты курсовой работы (курсового проекта)

Промежуточная аттестация в форме защиты курсовой работы/курсового проекта не проводится.

### 2.2. Текущий контроль

#### 2.2.1. Перечень форм текущего контроля:

- контрольная работа №1 (1 семестр, очная форма обучения);
- контрольная работа №2 (2 семестр, очная форма обучения);
- домашнее задание №1 (1 семестр, очная форма обучения);
- домашнее задание №2 (1 семестр, очная форма обучения);
- домашнее задание №3 (2 семестр, очная форма обучения);
- домашнее задание №4 (2 семестр, очная форма обучения);

#### 2.2.2. Типовые контрольные задания форм текущего контроля

### Контрольная работа № 1

#### Тема: Активные и пассивные причастия, деепричастия

**Задание 1. А.** Замените предложения с причастным оборотом сложными предложениями со словом *который*.

1. Антон познакомился с иностранным студентом, изучающим русский язык. 2. В университете Нина встретила студентку, сдающую экзамен по физике. 3. Андрей познакомился с инженером, работающим на заводе. 4. Мы познакомились с человеком, говорящим на пяти языках.

**Б.** Замените сложные предложения предложениями с причастным оборотом.

1. Преподаватель разговаривает со студентом, который изучает химию. 2. В коридоре стоят студенты, которые сегодня сдают экзамен по математике. 3. Иван получил письмо от друга, который отдыхает на море. 4. Антон познакомился с девушкой, которая работает в аптеке.

**Задание 2.** Замените активные конструкции пассивными.

*Образец:* При возведении сооружения строители выполнили три цикла работ: подготовительный, нулевой и надземный. – При возведении сооружения строителями выполнено три цикла работ: подготовительный, нулевой и надземный.

1. В подготовительном цикле строители провели инженерную подготовку территории строительства.
2. Инженеры провели планировку и расчистку участка, устроили водостоки, проложили дороги.
3. В ходе нулевого цикла строители возвели фундамент и стены подвального этажа.
4. В процессе строительства инженеры организовали наблюдение за стабильностью положения сооружения в плане и по высоте.

**Задание 3.** Трансформируйте данные предложения в конструкции с активными и пассивными причастиями. Продолжите их, чтобы получились предложения.

*Образец:* Учёные разрабатывают теорию. – Учёные, разрабатывающие теорию, столкнулись с рядом проблем. – Теория, разрабатываемая учёными, заинтересовала их иностранных коллег.

1. Геологи, открыли новое месторождение.
2. Рабочие выполнили всю подготовительную работу.
3. Все конкурсные работы проверила комиссия.
4. Инженеры подготовили все расчёты.
5. В центре Москвы несколько лет назад отреставрировали Исторический музей.

**Задание 4.** Трансформируйте простое предложение с деепричастным оборотом в сложное предложение.

1. Вручая высшую награду Национального центра научных исследований, отметили огромный вклад Ж. Алфёрова в создании лазеров. 2. Академик Ж. Алфёров, рассказывая об истории создания лазера, указывал на перспективы его дальнейшего использования. 3. Рассказывая на конференциях о полупроводниковых приборах, Ж. Алфёров уже работал над реализацией своих идей. 4. Создавая солнечные батареи, ученые взяли за основу гетероструктуру, созданную Ж. Алфёровым. 5. Открыв лазерные диоды и сверхбыстрые транзисторы, учёные научились передавать информационные потоки при помощи оптических сетей.

**Задание 5.** Выберите правильный вариант.

1. Все металлы ... твёрдые пластические вещества.	(А) становятся (Б) понимаются (В) представляют собой
2. Вода и спирт ... различную плотность и температуру кипения.	(А) обладают (Б) имеют (В) характеризуются
3. Механическим движением ... изменение положения тел или частей тел относительно друг друга с течением времени.	(А) называется (Б) представляет собой (В) имеет
4. При физических явлениях может ... увеличение или уменьшение объёма тела.	(А) считается (Б) является (В) происходит
5. Тело ... материальным объектом.	(А) характеризуется (Б) образует (В) является
6. Ядро атома и электроны, которые находятся в оболочке атома ... систему тел.	(А) служат (Б) образуют (В) понимаются
7. На тела, которые ... в систему, могут действовать различные силы.	(А) становятся (Б) образуют (В) входят

**Задание 6.** Составьте предложения, используя следующие грамматические конструкции:

а) что – это что: механическое, самый, движение, простой, вид движения; водород, вещества, сера, фосфор, простые.

б) что является чем: алюминий, железо, ртуть, являться, металлы; водород, сера, фосфор, являться, простые вещества.

в) что называется чем (как): геометрическая фигура, называться, любое множество точек; переход вещества из твёрдого вещества в жидкое, называться, плавление.

г) что имеет что, что не имеет чего: спирт, иметь, температура кипения. вода, не иметь, запах.

д) что представляет собой что: сахар, соль, представлять собой, твёрдые вещества белого цвета без запаха; бром, представлять собой, тёмно-красная жидкость.

е) что обладает чем (какими свойствами): металлы, обладать, металлический блеск. хлор, обладать, резкий запах.

ж) что зависит от чего: скорость испарения, зависеть, природа жидкости; температура плавления, вещество, зависеть, давление.

з) что состоит из чего: молекула, вода, состоять, два, атомы, водород, один, атом, кислород; земля, состоять, три основные области: кора, оболочка и ядро.

**Задание 7.** К данным словосочетаниям подберите синонимичные, заменяя глаголы именами существительными с суффиксами –ЕНИ–, –АНИ–, –ЯНИ–:

изучать движение тела, понимать проблему, влиять на процесс, образовать систему, вращаться вокруг Солнца, сравнить свойства, охлаждать воду, увеличивать объём.

### **Контрольная работа №2**

#### **Тема: Структурный анализ текста**

**Задание 1.** Прочитайте текст. Употребите слова в скобках в нужной форме. Составьте назывной план. Выделите основную мысль текста.

#### **Изображение земной поверхности на плоскости**

Поверхность Земли изображают на плоскости в виде планов, карт, профилей.

При составлении планов сферическую поверхность Земли проецируют на горизонтальную плоскость и (получить) изображение уменьшают до требуемого размера. Как правило, (применять) в геодезии метод ортогонального проецирования состоит в том, что точки местности, (переносить) на горизонтальную плоскость по отвесным линиям, параллельны друг другу и перпендикулярны горизонтальной плоскости. (Получить) на плоскости изображение участка земной поверхности уменьшают с сохранением подобия фигур. Такое (уменьшить) изображение называется планом местности. Следовательно, план местности – это (уменьшить) подобное изображение горизонтальной проекции участка поверхности Земли с (находиться) на ней объектами.

Однако план нельзя составить на очень большую территорию, так как сферическая поверхность Земли не может быть (развернуть) в плоскость без складок или разрывов. Изображение Земли на плоскости, (уменьшить) и (исказить) вследствие кривизны поверхности, называют картой. Таким образом, и план, и карта – это уменьшенные изображения земной поверхности на плоскости. Различие между ними состоит в том, что при составлении карты проецирование производят с искажениями поверхности за счёт влияния кривизны Земли, а на плане изображение получают практически без искажения.

Профилем местности называется уменьшенное изображение вертикального разреза земной поверхности по заданному направлению. Как правило, разрез местности, (представлять) собой кривую линию, на профиле строится в виде ломаной линии, а уровенную поверхность изображают прямой линией.

**Задание 2.** Ответьте письменно на вопросы.

1. Что изображают на поверхность Земли?
2. Почему при составлении планов применяют сферическую поверхность Земли?
3. Что представляет собой ортогональное проецирование?
4. Почему нельзя составить план на большую территорию?
5. Какая разница между картой и планом?

**Задание 3.** Прочитайте текст «Азот в природе» и выполните задания к нему.

Азот — одно из самых распространенных веществ в *биосфере*, узкой оболочке Земли, где есть жизнь. В природе большая часть азота находится в свободном состоянии, при котором два

атома азота соединены вместе, образуя молекулу азота – N<sub>2</sub>. Свободный азот является главной составной частью воздуха, который содержит 75,5% азота по массе.

Меньшая часть азота встречается в виде органических и неорганических соединений. Неорганические соединения не встречаются в природе в больших количествах, если не считать натриевую селитру (богатейшее месторождение натриевой селитры имеется в Чили). Почва содержит незначительное количество азота, главным образом в виде солей азотной кислоты.

Хотя название химического элемента «азот» означает «не поддерживающий жизни», на самом деле это – необходимый для жизнедеятельности элемент. В белке животных и человека содержится 16-17% азота. В виде сложных органических соединений – белков – азот входит в состав всех живых организмов. Без белка нет жизни.

Являясь обязательной составной частью белка, азот играет важнейшую роль в живой природе. Общее содержание азота в земной коре составляет 0,04% по массе.

Свободный азот применяют во многих отраслях промышленности. Основное применение азот находит в качестве исходного продукта для получения аммиака и других соединений. Азотная кислота применяется в качестве окислителя во многих химических процессах.

Широко применяют многие соединения азота. Производство связанного азота стало развиваться после 1-й мировой войны и сейчас достигло огромных масштабов.

**Задания 4. Выберите вариант, который наиболее полно и точно отражает содержание текста.**

1. Большая часть азота находится ... А) в связанном виде Б) в свободном состоянии В) в виде соединения	2. В молекуле азота соединены вместе ... А) два атома азота Б) один атом азота и один атом кислорода В) один атом водорода и один атом азота	3. Меньшая часть азота встречается ... А) в виде органических соединений Б) в виде неорганических соединений В) в виде органических и неорганических соединений.
---	---	---

**Домашнее задание № 1**

**Тема: Активные и пассивные причастия и деепричастия.**

**Задание 1.** Образуйте от глаголов в скобках активные или пассивные причастия и используйте их в нужной форме.

Первым зданием, которое стали называть небоскрёбом, было 10-этажное здание в Чикаго, (построить) в 1884 году. Но уже в 1931 году его снесли как недостаточно высокое. В том же году в Нью-Йорке построили знаменитый Эмпайр Стейт Билдинг. (Возвести) здание, (иметь) 102 этажа и высоту 391 метр (плюс 67 – метровая антенна на крыше), оставалось самым высоким зданием в мире в течение сорока лет.

Хорошо (спроектировать) современные небоскрёбы предоставляют своим жителям высокий уровень комфорта. Так, например, Центр Джона Хенкока, (построить) в 1968 году (высота 344 м), – это настоящий город в башне. (Расположить) в нём магазины, банк, почтовое отделение, ресторан, плавательный бассейн и спортивный зал, офисы, создают комфортные условия для жизни и работы. В здании 50 лифтов, (поднимать) пассажиров на 94 этаж всего за 39 секунд. Первые семь этажей здания занимает автостоянка, (рассчитать) на 1200 машин. Аварии в системе обслуживания здания исключены: малейшие возможные неисправности предупреждаются с помощью компьютеров. Они же управляют освещением, отоплением и системами безопасности в небоскрёбах. Здания, (устроить) таким образом, называются «умными», поскольку сами управляют своим собственным функционированием.

В настоящее время самые высокие небоскрёбы имеют более 100 этажей. Техника нового тысячелетия позволяет возводить здания до 460 м высотой, а в ближайшем будущем ожидается появление ещё более высоких сооружений.

**Задание 2.** Допишите предложения, используя конструкцию с причастием в нужном падеже.

*Здание, спроектированное известным архитектором*

1. ..., исполнилось 100 лет.
2. В ..., сейчас проводят капитальный ремонт.
3. Нам показали проект ... .
4. Туристы часто фотографируют ... .
5. Рядом со ..., решили ничего не строить.

*Прибор, созданный учёным*

1. На выставке был показан ... .
2. О ..., говорили на научной конференции.
3. Рассчитать глубину котлована можно с помощью ... .
4. Работа над проектом возобновилась благодаря ... .
5. Параметры измерялись ... .

*Конференция, проводимая университетом*

1. На ..., приглашаются магистры, аспиранты и молодые учёные.
2. Желающие принять участие в ..., должны заполнить анкету.
3. Студенты готовятся к ... .
4. Материалы ... будут изданы в конце года.
5. В деканате мы интересовались ... .

**Задание 3.** Замените сложные предложения со словом *который* простыми предложениями с причастным оборотом, используя пассивные причастия.

Образец: Руководителем проекта, *который разрабатывают молодые инженеры*, стал известный архитектор. / Руководителем проекта, *который разрабатывается молодыми инженерами*, стал известный архитектор. – Руководителем проекта, *разрабатываемого молодыми инженерами*, стал известный архитектор.

1. Маяк, который построили в III веке до нашей эры на острове Фарос, считается одним из семи чудес света.
2. Фаросский маяк состоял из трёх башен, которые соорудили на основании из массивных каменных блоков.
3. Нижний этаж маяка, который сложили из каменных плит, имел четыре грани.
4. Нижний этаж поддерживал сорокаметровую башню, которая была облицована белым мрамором.
5. Спиральный пандус, который был устроен вокруг маяка, вёл на верхнюю башню.
6. Маяк также выполнял функцию крепости, которая была хорошо укреплена.

**Задание 4.** Прочитайте текст. А. Перефразируйте выделенные предложения, используя краткие причастия.

**Моисеев мост**

*Одним из самых интересных современных мостов является Моисеев мост, спроектированный голландскими архитекторами. Его особенность в том, что это мост, погружённый в воду.*

Приступив к реконструкции старинного замка Фор-де-Робер (XVII в.), архитекторы столкнулись с проблемой. *Обычно в каждом старинном замке имеется ров и мост, расположенные над ним. Мост около замка Фор-де-Робер давно разрушился.* Построить новый мост вместо разрушенного было невозможно, так как это нарушило бы исторический ландшафт. Дизайнеры решили задачу очень оригинально: новый мост пересекает водную поверхность, уходя вглубь примерно на метр. Туристы проходят в замок по внутреннему пространству моста, защищённому от воды стенами высотой примерно в метр.

*Проект выполнили из специального высокотехнологичного материала – прочной древесины, обработанной специальными составами, защищающими её от влаги, температурных перепадов и прочих напастей.* Специалисты считают, что под водой этот материал прослужит более 50 лет.

Замок Фор-де-Робер до реконструкции был не самым посещаемым замком. А вот после сооружения нового моста количество туристов здесь резко выросло, ведь построенный Моисеев мост – единственный в своем роде, и других таких в мире пока нет.

**Б.** Ответьте письменно на вопросы.

1. Кем был спроектирован Моисеев мост?
2. В чем состоит особенность Моисеева моста?
3. По какой причине было невозможно построить новый мост?
4. Из какого материала был выполнен новый мост?
5. Существуют ли подобные мосты?

**Задание 5.** Напишите глаголы, от которых образованы следующие деепричастия.

Выбирая, устанавливая, защищая, рассматривая.

**Задание 6.** Образуйте деепричастия:

**А.** от следующих глаголов НСВ: находиться, рисовать, начинать, открывать, предполагать.

**Б.** от глаголов деепричастия СВ: сдать, изобрести, построить, встретиться, встать.

**Задание 7.** Образуйте от глаголов в скобках деепричастия. Замените предложения с деепричастиями и деепричастным оборотом сложным предложением.

*Образец:* ... (учиться) в школе, он мечтал стать архитектором. – *Учась* в школе, он мечтал стать архитектором. – *Когда он учился в школе*, он мечтал стать архитектором.

1. ... (разрабатывать) новые методы, учёные решают экологические проблемы.
2. IT-инженеры соединяют крупные научные центры специальными линиями, ... (обеспечивать) им доступ в Интернет.
3. Различные страны объединяют свои усилия, ... (осуществлять) программы прогнозирования стихийных бедствий.
4. ... (наблюдать) верхние слои атмосферы, синоптики дают более точный прогноз погоды.
5. ... (учиться) многому у природы, архитекторы создают уникальные здания.
6. ... (желать) сохранить памятники архитектуры, историки проводят экскурсии в историческом центре Москвы.

**Задание 8.** Измените предложения, используя деепричастные обороты.

*Образец:* *Так как студент не понял новую тему*, он попросил преподавателя объяснить ему грамматический материал еще раз. – *Не поняв новую тему*, студент попросил преподавателя объяснить ему грамматический материал еще раз.

1. Учёные не могут сделать окончательных выводов об изменении климата, потому что не имеют необходимого количества экспериментальных данных.
2. Машины являются надёжными помощниками человека, так как облегчают его труд.
3. Если люди будут бесконтрольно уничтожать леса, они оставят землю без воды.
4. При строительстве мостов инженеры учитывают климатические условия местности.
5. Люди мечтали напоить пустыни водой, поэтому соорудили каналы.

## Домашнее задание №2

**Тема: Способы выражения характеристики методов изучения и описания.**

**Задание 1.** Измените предложения по модели. Используйте глаголы *представлять собой* (что?) и *являться* (чем?).

*Модель:* Информационные процессы – это процессы, связанные с изменением информации или действиями с использованием информации. *Информационными процессами являются процессы, связанные с изменением информации или действиями с использованием информации. Информационные процессы представляют собой процессы, связанные с изменением информации или действиями с использованием информации.*

1. Персональный компьютер – компьютер многоцелевого назначения, предназначенный для работы одного пользователя, достаточно простой в использовании и обслуживании.
2. Стационарные ПК – это компьютеры, состоящие из отдельных конструктивно завершённых частей, которые размещены в специально отведённом месте.
3. Моноблок – это стационарный ПК, в котором системный блок, монитор, микрофон, звуковые колонки и веб-камера конструктивно объединены в одно устройство.
4. Мобильные (переносные) ПК – это компьютеры, приспособленные для работы в дороге, на небольшом свободном пространстве.
5. Блок питания – это устройство, преобразующее ток электрической сети в ток, подходящий для внутренних компонентов компьютера.
6. Порты компьютера – разъёмы на системном блоке, предназначенные для подключения внешних устройств.

**Задание 2.** Прочитайте предложения. Укажите, в каких предложениях выделена группа субъекта, а в каких – группа предиката.

1. Земля *не является правильным геометрическим телом*.
2. *Поверхность Земли* представляет собой сочетание возвышенностей и углублений.
3. За математическую фигуру для Земли принимается *эллипсоид вращения*.
4. В инженерной геодезии и работах по топографии условно считают, что Земля имеет форму шара.
5. Параллель – это *воображаемая линия*.



образованная на поверхности Земли секущей плоскостью, перпендикулярной оси вращения Земли. 6. Параллель, образованная плоскостью, проходящей через центр Земли, называется *экватор*. 7. *Долгота и широта* называются географическими координатами точки. 8. *Высотой точки* называется расстояние по отвесному направлению от этой точки до *уровенной поверхности*.

**Задание 3.** а) Напишите, от каких глаголов образованы следующие существительные:

предположение, доказательство, обработка, вращение, измерение, распределение, сочетание.

б) Используя данные слова, составьте словосочетания глагол + существительное. Составьте предложения с полученными словосочетаниями.

*Модель:* изобразить + река – *изобразить (что?) реку. На данной карте изображена река, текущая на север.*

изображать (НСВ)/изобразить (СВ)	результаты
высказывать (НСВ)/высказать (СВ)	радиус
доказывать (НСВ)/доказать (СВ)	<del>река</del>
рассчитывать (НСВ)/рассчитать (СВ)	обязанности
обрабатывать (НСВ)/обработать (СВ)	теорема
распределять (НСВ)/распределить (СВ)	предположение

**Задание 4.** Прочитайте текст. Определите в предложениях информативные центры (ремы) и задайте к ним вопросы. Запишите эти вопросы.

Древнегреческий учёный Пифагор, живший в IV веке до н. э., первым высказал предположение, что Земля имеет форму шара. А в III в. до н. э. это было доказано греческим математиком и географом Эратосфеном. Он также смог достаточно точно рассчитать радиус Земли. Впоследствии учёные определили, что Земля сплюснута с полюсов. Такая фигура в математике называется *эллипсоидом вращения*. Она получается от вращения эллипса вокруг малой оси. В *земном эллипсоиде* полярная ось меньше экваториальной.

Для математической обработки результатов геодезических измерений нужно знать форму поверхности Земли. Но Земля не является правильным геометрическим телом. Её поверхность представляет собой сочетание возвышенностей и углублений, большая часть которых заполнена водой океанов и морей. Поверхность воды в океане под действием силы тяжести образует *уровенную поверхность*, перпендикулярную в каждой точке направлению силы тяжести. Если *уровенную поверхность* мысленно продолжить под материками, то образуется фигура, называемая *геоидом*. Однако поверхность геоида имеет сложную, неправильную форму. Это связано с неравномерным распределением масс внутри Земли. Поэтому за математическую фигуру для Земли принимают эллипсоид вращения, наиболее приближенный к геоиду.

### Домашнее задание №3

#### Тема: Компрессия научного текста

**Задание 1.** Прочитайте текст. Выделите в тексте вступление, основную часть и заключение.

Под измерениями понимают процесс сравнения какой-либо величины с другой однородной величиной, принимаемой за единицу.

Выделяют три вида геодезических измерений: линейные, угловые и высотные (нивелирование). При линейных измерениях определяются расстояния между заданными точками. Измерения значений горизонтальных и вертикальных углов между направлениями на заданные точки носят название угловых измерений. А высотными измерениями называют измерения, с помощью которых определяется разность высот отдельных точек.

За единицу линейных и высотных измерений в геодезии принят метр, а единицей для измерения углов служит градус, представляющий 1/90 прямого угла или 1/360 окружности.

Измерения называют прямыми, если их выполняют с помощью приборов, позволяющих непосредственно сравнить измеряемую величину с величиной, принятой за единицу. При косвенных измерениях искомую величину получают путём вычислений на основе результатов прямых измерений. Так, угол в треугольнике можно непосредственно измерить угломерным прибором (прямое измерение) или вычислить по результатам измерения трёх сторон треугольника (косвенное измерение).

Необходимыми условиями любого измерения являются: объект измерения; субъект измерения – лицо, производящее измерение; мерный прибор, которым выполняют измерения;

метод измерения – совокупность правил и действий, определяющих процесс измерения; внешняя среда, в которой выполняют измерения.

**Задание 2.** Прочитайте текст. Составьте вопросный, назывной и тезисный планы.

(Использованы материалы лекций, размещённых в интернете: <https://multiurok.ru/files/lektsiia-na-temu-nivelirovanie.html> , <https://mgsu.ru/organizations/RealizDogovorov/realizatsiya-2009/2009-4-polnye/11.4.2.5-polnaya.pdf> )

### **Нивелирование**

Нивелирование – это вид полевых геодезических работ по определению высот точек и превышений между ними.

Расстояние по отвесной линии от уровенной поверхности точки до уровенной поверхности, принятой за начальную, называется высотой точки, обозначается  $H$ . Числовое значение высоты называется отметкой. Если высоты точек вычислены относительно основной уровенной поверхности, их называют абсолютными высотами, альтитудами. Если они вычислены относительно любой другой, условно взятой поверхности, их называют условными.

Превышение – это разность абсолютных или условных отметок двух точек. Зная отметку одной и превышение между ними, можно вычислить отметку другой точки.

В зависимости от применяемых приборов и измеряемых величин различают следующие методы нивелирования: геометрическое, тригонометрическое, физическое, стереофотограмметрическое и автоматическое. Геометрическое нивелирование – метод определения превышений при помощи горизонтального визирного луча и нивелирных реек. Для получения горизонтального луча используют специальный прибор – нивелир. Тригонометрическое нивелирование – метод определения превышений по измеренным углу наклона и расстоянию между точками. Физическое нивелирование включает в себя методы, основанные на различных физических законах и явлениях: гидростатическое, барометрическое, радиолокационное и др. Стереофотограмметрическое нивелирование выполняется посредством измерений на стереоскопических парах снимков. Автоматическое (механическое) нивелирование осуществляется с помощью специальных приборов, вычерчивающих профиль проходимого пути.

Нивелирование производят для изучения рельефа, определения высот точек при проектировании, строительстве и эксплуатации различных инженерных сооружений. Результаты нивелирования имеют большое значение для решения научных задач как самой геодезии, так и для других наук о Земле.

**Задание 3.** Прочитайте текст. Определите микротемы в тексте и разделите его на абзацы.

### **Свойства случайных погрешностей**

Случайные погрешности характеризуются следующими свойствами. При определённых условиях измерений случайные погрешности по абсолютной величине не могут превышать известного предела, называемого предельной погрешностью. Это свойство позволяет обнаруживать и исключать из результатов измерений грубые погрешности. Положительные погрешности встречаются в ряду измерений так же часто, как и равные им по абсолютной величине отрицательные. Знание этого свойства помогает выявлению систематических погрешностей. Чем больше абсолютная величина погрешности, тем реже она встречается в ряду измерений. Среднее арифметическое из случайных погрешностей измерений одной и той же величины стремится к нулю, при неограниченном увеличении числа измерений. Это свойство называется свойством компенсации. Данное свойство случайных погрешностей позволяет установить принцип получения из ряда измерений одной и той же величины наиболее точного результата. Таким результатом является среднее арифметическое из  $n$  измеренных значений данной величины. При этом точность окончательного результата тем выше, чем больше  $n$ .

**Задание 4.** а) Прочитайте текст. Найдите в тексте ключевые слова, выражающие общую тему и микротемы. Сократите текст.

Измерения в геодезии рассматриваются с двух точек зрения: количественной, выражающей числовое значение измеренной величины, и качественной, характеризующей её точность.

Из практики известно, что даже при самой тщательной и аккуратной работе повторные измерения не дают одинаковых результатов. Это указывает на то, что получаемые результаты не

являются точным значение измеряемой величины, а несколько отклоняются от него. Значение отклонения характеризует точность измерений.

Любая погрешность результата измерения есть следствие действия многих факторов, каждый из которых порождает свою погрешность. Погрешности, происходящие от отдельных факторов, называют элементарными. Погрешности результата измерения являются алгебраической суммой элементарных погрешностей.

Изучением основных свойств и закономерностей действия погрешности измерений, разработкой методов получения наиболее точного значения измеряемой величины и характеристик её точности занимается теория погрешностей измерений. Излагаемые в ней методы решения задач позволяют рассчитать необходимую точность предстоящих измерений и на основании этого расчёта выбрать соответствующие приборы и технологию измерений, а после производства измерений получить наилучшие их результаты и оценить их точность. Математической основой теории погрешностей измерений являются теория вероятностей и математическая статистика.

Погрешности измерений разделяют по двум признакам: характеру их действия и источнику происхождения.

По характеру действия погрешности бывают грубые, систематические и случайные.

Грубыми называют погрешности, превосходящие по абсолютной величине некоторый установленный для данных условий измерений предел. Они происходят в большинстве случаев в результате промахов и просчётов исполнителя. Такие погрешности обнаруживают повторными измерениями, а результаты, содержащие их, бракуют и заменяют новыми.

Погрешности, которые по знаку или величине однообразно повторяются в многократных измерениях (например, в длине линии из-за неточного знания длины мерного прибора), называют систематическими. Влияние систематических погрешностей стремятся исключить из результатов измерений или ослабить тщательной проверкой измерительных приборов, применением соответствующей методики измерений, а также введением поправок в результаты измерений.

Случайными являются погрешности, размер и влияние которых на каждый отдельный результат измерения остаются неизвестными. Величину и знак случайной погрешности заранее установить нельзя. Однако теоретические исследования и многолетний опыт измерений показывают, что случайные погрешности подчинены определённым вероятностным закономерностям, изучение которых даёт возможность получить наиболее надёжный результат и оценить его точность.

По источнику происхождения различают погрешности приборов, внешние и личные.

Погрешности приборов обусловлены их несовершенством, например, погрешность угла, измеренного теодолитом, неточным приведением в вертикальное положение оси его вращения.

Внешние погрешности происходят из-за влияния внешней среды, в которой протекают измерения, например, погрешность в отсчёте по нивелирной рейке из-за изменения температуры воздуха на пути светового луча (рефракция) или нагрева нивелира солнечными лучами.

Личные погрешности связаны с особенностями наблюдателя, например, разные наблюдатели по-разному наводят зрительную трубу на визирную цель.

Так как грубые погрешности должны быть исключены из результатов измерений, а систематические исключены или ослаблены до минимально допустимого предела, то проектирование измерений с необходимой точностью и оценку результатов выполненных измерений производят, основываясь на свойствах случайных погрешностей.

**Б.** Заполните схему и подготовьте письменное сообщение о погрешностях измерений, опираясь на данную схему.

<i>Виды погрешностей измерений</i>					
<i>по характеру действия</i>			<i>по источнику происхождения</i>		

#### Домашнее задание №4

**Тема: Языковые особенности составления автобиографии, заявлений и объяснительных записок**

**Задание 1.** Напишите автобиографию.

**Задание 2.** Вы хотите поменять комнату в общежитии. Напишите заявление коменданту общежития. Подробно опишите свою проблему.

**Задание 3.** Вы систематически опаздываете на первую пару или пропускаете ее. Напишите в деканат объяснительную записку.

**Задание 4.** Напишите заявление на имя директора Вашего института на повторную сдачу экзамена по дисциплине «Иностранный язык» с целью улучшения оценки.

### 3. Методические материалы, определяющие процедуры оценивания

Процедура проведения промежуточной аттестации и текущего контроля успеваемости регламентируется локальным нормативным актом, определяющим порядок осуществления текущего контроля успеваемости и промежуточной аттестации обучающихся.

*3.1. Процедура оценивания при проведении промежуточной аттестации обучающихся по дисциплине в форме экзамена и зачета проводится в 1 и 2 семестрах.*

Используются критерии и шкала оценивания, указанные в п.1.2. Оценка выставляется преподавателем интегрально по всем показателям и критериям оценивания.

Ниже приведены правила оценивания формирования компетенций по показателю оценивания «Знания».

Критерий оценивания	Уровень освоения и оценка			
	«2» (неудовлетв.)	«3» (удовлетвор.)	«4» (хорошо)	«5» (отлично)
Знание терминов и определений, понятий	Не знает терминов и определений	Знает термины и определения, но допускает неточности формулировок	Знает термины и определения	Знает термины и определения, может корректно сформулировать их самостоятельно
Знание основных закономерностей и соотношений, принципов	Не знает основные закономерности и соотношения, принципы построения знаний	Знает основные закономерности, соотношения, принципы построения знаний	Знает основные закономерности, соотношения, принципы построения знаний, их интерпретирует и использует	Знает основные закономерности, соотношения, принципы построения знаний, может самостоятельно их получить и использовать
Объём освоенного материала, усвоение всех дидактических единиц (разделов)	Не знает значительной части материала дисциплины	Знает только основной материал дисциплины, не усвоил его деталей	Знает материал дисциплины в объёме	Обладает твёрдым и полным знанием материала дисциплины, владеет дополнительными знаниями
Полнота ответов на проверочные вопросы	Не даёт ответы на большинство вопросов	Даёт неполные ответы на все вопросы	Даёт ответы на вопросы, но не все - полные	Даёт полные, развёрнутые ответы на поставленные вопросы
Правильность ответов на вопросы	Допускает грубые ошибки при изложении ответа на вопрос	В ответе имеются существенные ошибки	В ответе имеются несущественные неточности	Ответ верен

Чёткость изложения и интерпретации знаний	Излагает знания без логической последовательности	Излагает знания с нарушениями в логической последовательности	Излагает знания без нарушений в логической последовательности	Излагает знания в логической последовательности, самостоятельно их интерпретируя и анализируя
	Не иллюстрирует изложение поясняющими схемами, рисунками и примерами	Выполняет поясняющие схемы и рисунки небрежно и с ошибками	Выполняет поясняющие рисунки и схемы корректно и понятно	Выполняет поясняющие рисунки и схемы точно и аккуратно, раскрывая полностью усвоенных знаний
	Неверно излагает и интерпретирует знания	Допускает неточности в изложении и интерпретации знаний	Грамотно и по существу излагает знания	Грамотно и точно излагает знания, делает самостоятельные выводы

Ниже приведены правила оценивания формирования компетенций по показателю оценивания «Навыки основного уровня».

Критерий оценивания	Уровень освоения и оценка			
	«2» (неудовлетв.)	«3» (удовлетвор.)	«4» (хорошо)	«5» (отлично)
Навыки выбора методик выполнения заданий	Не может выбрать методику выполнения заданий	Испытывает затруднения по выбору методики выполнения заданий	Без затруднений выбирает стандартную методику выполнения заданий	Применяет теоретические знания для выбора методики выполнения заданий
Навыки выполнения заданий различной сложности	Не имеет навыков выполнения учебных заданий	Имеет навыки выполнения только простых типовых учебных заданий	Имеет навыки выполнения только стандартных учебных заданий	Имеет навыки выполнения как стандартных, так и нестандартных учебных заданий
Навыки самопроверки. Качество сформированных навыков	Допускает грубые ошибки при выполнении заданий, нарушающие логику решения задач	Допускает ошибки при выполнении заданий, нарушения логики решения	Допускает ошибки при выполнении заданий, не нарушающие логику решения	Не допускает ошибок при выполнении заданий
Навыки анализа результатов выполнения заданий, решения задач	Делает некорректные выводы	Испытывает затруднения с формулированием корректных выводов	Делает корректные выводы по результатам решения задачи	Самостоятельно анализирует результаты выполнения заданий
Навыки представления результатов решения задач	Не может проиллюстрировать решение задачи поясняющими схемами, рисунками	Выполняет поясняющие схемы и рисунки небрежно и с ошибками	Выполняет поясняющие рисунки и схемы корректно и понятно	Выполняет поясняющие рисунки и схемы верно и аккуратно
Навыки обоснования выполнения заданий	Не может обосновать алгоритм выполнения заданий	Испытывает затруднения при обосновании алгоритма выполнения заданий	Обосновывает ход решения задач без затруднений	Грамотно обосновывает ход решения задач

Быстрота выполнения заданий	Не выполняет задания или выполняет их очень медленно, не достигая поставленных задач	Выполняет задания медленно, с отставанием от установленного графика.	Выполняет все поставленные задания в срок	Выполняет все поставленные задания с опережением графика
Самостоятельность в выполнении заданий	Не может самостоятельно планировать и выполнять задания	Выполняет задания только с помощью наставника	Самостоятельно выполняет задания с консультацией у наставника	Выполняет задания самостоятельно, без посторонней помощи
Результативность (качество) выполнения заданий	Выполняет задания некачественно	Выполняет задания с недостаточным качеством	Выполняет задания качественно	Выполняет качественно даже сложные задания

3.2. Промежуточная аттестация по дисциплине в форме зачёта проводится в 1 семестре.

Ниже приведены правила оценивания формирования компетенций по показателю оценивания «Знания».

Критерий оценивания	Уровень освоения и оценка	
	Не зачтено	Зачтено
Знание терминов и определений, понятий	Не знает терминов и определений	Знает термины и определения
Знание основных закономерностей и соотношений, принципов	Не знает основные закономерности и соотношения, принципы построения знаний	Знает основные закономерности и соотношения, принципы построения знаний
Объём освоенного материала, усвоение всех дидактических единиц (разделов)	Не знает значительной части материала дисциплины	Знает материал дисциплины
Полнота ответов на проверочные вопросы	Не даёт ответы на большинство вопросов	Даёт ответы на большинство вопросов
Правильность ответов на вопросы	Допускает грубые ошибки при изложении ответа на вопрос	Не допускает ошибок при изложении ответа на вопрос
Чёткость изложения и интерпретации знаний	Излагает знания без логической последовательности	Излагает знания в логической последовательности
	Не иллюстрирует изложение поясняющими схемами, рисунками и примерами	Иллюстрирует изложение поясняющими схемами, рисунками и примерами
	Неверно излагает и интерпретирует знания	Верно излагает и интерпретирует знания

Ниже приведены правила оценивания формирования компетенций по показателю оценивания «Навыки основного уровня».

Критерий оценивания	Уровень освоения и оценка	
	Не зачтено	Зачтено
Навыки выбора методик выполнения заданий	Не может выбрать методику выполнения заданий	Может выбрать методику выполнения заданий
Навыки выполнения заданий различной сложности	Не имеет навыков выполнения учебных заданий	Имеет навыки выполнения учебных заданий

Навыки самопроверки. Качество сформированных навыков	Допускает грубые ошибки при выполнении заданий, нарушающие логику решения задач	Не допускает ошибки при выполнении заданий
Навыки анализа результатов выполнения заданий, решения задач	Делает некорректные выводы	Делает корректные выводы
Навыки представления результатов решения задач	Не может проиллюстрировать решение задачи поясняющими схемами, рисунками	Иллюстрирует решение задачи поясняющими схемами, рисунками
Навыки обоснования выполнения заданий	Не может обосновать алгоритм выполнения заданий	Обосновывает алгоритм выполнения заданий
Быстрота выполнения заданий	Не выполняет задания или выполняет их очень медленно, не достигая поставленных задач	Выполняет задания в поставленные сроки
Самостоятельность в выполнении заданий	Не может самостоятельно планировать и выполнять задания	Планирование и выполнение заданий осуществляет самостоятельно
Результативность (качество) выполнения заданий	Выполняет задания некачественно	Выполняет задания с достаточным уровнем качества

*3.3. Процедура оценивания при проведении промежуточной аттестации обучающихся по дисциплине в форме защиты курсовой работы (курсового проекта)*

Промежуточная аттестация по дисциплине в форме защиты курсовой работы/курсового проекта не проводится.

Шифр	Наименование дисциплины
Б1.О.02	Foreign language / Иностранный язык

Код направления подготовки / специальности	08.03.01
Направление подготовки / специальность	Строительство
Наименование ОПОП (направленность / профиль)	Civil engineering
Год начала реализации ОПОП	2022
Уровень образования	бакалавриат
Форма обучения	Очная
Год разработки/обновления	2022

### Перечень учебных изданий и учебно-методических материалов

#### Печатные учебные издания в НТБ НИУ МГСУ:

№ п/п	Автор, название, место издания, издательство, год издания, количество страниц	Количество экземпляров в библиотеке НИУ МГСУ
1	Петрова Г.М. Русский язык в техническом вузе [Текст]: учебное пособие для иностранных учащихся /Г.М. Петрова. – 3-е изд., стереотип. – Москва: Русский язык. Курсы, 2016. – 140 с. ISBN 978-5-88337-238-3	50
2	Крылова В.П. Корректировочный курс русского языка: учебное пособие для иностранных студентов 1-2 курсов строительных вузов. – Москва: МГСУ, 2014. – 179 с. ISBN 978-5-7264-0803-3	45
3	Фролова О.В. Изучаем профессиональную речь строителей и архитекторов [Текст]: учебно-практическое пособие по научному стилю речи для иностранных студентов, обучающихся по направлению «Строительство». – Москва: МГСУ, 2014. – 135 с. ISBN 978-5-7264-0836-1	50
4	Аросева Т.Е. Научный стиль речи: технический профиль [Текст]: пособие по русскому языку для иностранных студентов. – Москва: Русский язык. Курсы, 2012. – 311 с. ISBN 978-5-88337-206-2	50
5	Соловьева Е.В. Спектр. Пособие по чтению и развитию речи для иностранных учащихся технических вузов [Текст]. – Москва: Русский язык. Курсы, 2013. – 199 с. ISBN 978-5-88337-284-0	50

#### Электронные учебные издания в электронно-библиотечных системах (ЭБС):

№ п/п	Автор, название, место издания, год издания, количество страниц	Ссылка на учебное издание в ЭБС
6	Крылова В.П. Корректировочный курс русского языка: учебное пособие для иностранных студентов 1–2-го курсов строительных вузов Москва: МИСИ-МГСУ, 2017. - (Русский язык). Текст: электронный. ISBN 978-5-7264-1730-1	<a href="http://lib-04.gic.mgsu.ru/lib/2019/59.pdf">http://lib-04.gic.mgsu.ru/lib/2019/59.pdf</a>



7	<p>Корректировочный курс грамматики русского языка [Электронный ресурс]: практикум / Нац. исследоват. Моск. гос. строит. ун-т., каф. кафедра русского языка как иностранного ; сост.: С. Н. Белухина, М. Г. Даниелян, С. В. Полухина. - Электрон. текстовые дан. (0,8Мб). - Москва : МИСИ-МГСУ, 2020. - (Русский язык). - ISBN 978-5-7264-2233-6 (сетевое). - ISBN 978-5-7264-2234-3 (локальное)</p>	<p><a href="http://lib-04.gic.mgsu.ru/lib/2020/107.pdf">http://lib-04.gic.mgsu.ru/lib/2020/107.pdf</a></p>
8	<p><u>Белухина, С. Н.</u> От теории к практике [Электронный ресурс] : практикум по русскому языку для иностранных обучающихся / С. Н. Белухина ; Нац. исследоват. Моск. гос. строит. ун-т. - Учеб. электрон. изд. - Электрон. текстовые дан. (6,5Мб). - Москва : МИСИ-МГСУ, 2018. - 1 эл. опт. диск (CD-ROM) : цв. - ISBN 978-5-7264-1902-2 (сетевое). - ISBN 978-5-7264-1901-5 (локальное)</p>	<p><a href="http://lib-04.gic.mgsu.ru/lib/2018/14.pdf">http://lib-04.gic.mgsu.ru/lib/2018/14.pdf</a></p>
9	<p>Обучение технологиям делового письма [Электронный ресурс] : практикум / под ред. С.Н. Белухиной; [Л. П. Сорокина [и др.] ; Нац. исследоват. Моск. гос. строит. ун-т., каф. русского языка как иностранного. - Электрон. текстовые дан. (1,8Мб). - Москва : МИСИ-МГСУ, 2020. - 1 эл. опт. диск. - (Деловой иностранный язык). - Загл. с титул. экрана. - ISBN 978-5-7264-2355-5 (сетевое). - ISBN 978-5-7264-2356-2 (локальное) :</p>	<p><a href="http://lib-04.gic.mgsu.ru/lib/2020/125.pdf">http://lib-04.gic.mgsu.ru/lib/2020/125.pdf</a></p>
10	<p>Программа-справочник по русскому языку как иностранному (Program-Referens for Russian as a Foreign Language): с комментарием на английском языке / А. С. Иванова, Н. П. Пушкова, Н. И. Соболева [и др.]. — Москва : Российский университет дружбы народов, 2013. — 294 с. — ISBN 978-5-209-05418-4. — Текст: электронный // Электронно-библиотечная система IPR BOOKS: [сайт]</p>	<p><a href="http://www.iprbookshop.ru/22233.html">http://www.iprbookshop.ru/22233.html</a>.</p>

Федеральное государственное бюджетное образовательное учреждение высшего образования  
**«НАЦИОНАЛЬНЫЙ ИССЛЕДОВАТЕЛЬСКИЙ МОСКОВСКИЙ  
ГОСУДАРСТВЕННЫЙ СТРОИТЕЛЬНЫЙ УНИВЕРСИТЕТ»**

Приложение 3 к рабочей программе

Шифр	Наименование дисциплины
Б1.О.02	Foreign language / Иностранный язык

Код направления подготовки / специальности	08.03.01
Направление подготовки / специальность	Строительство
Наименование ОПОП (направленность / профиль)	Civil engineering
Год начала реализации ОПОП	2022
Уровень образования	бакалавриат
Форма обучения	Очная
Год разработки/обновления	2022

**Перечень профессиональных баз данных и информационных справочных систем**

Наименование	Электронный адрес ресурса
«Российское образование» – федеральный портал	<a href="http://www.edu.ru/index.php">http://www.edu.ru/index.php</a>
Научная электронная библиотека	<a href="http://elibrary.ru/defaultx.asp">http://elibrary.ru/defaultx.asp</a>
Электронная библиотечная система IPRbooks	<a href="http://www.iprbookshop.ru/">http://www.iprbookshop.ru/</a>
Федеральная университетская компьютерная сеть России	<a href="http://www.runnet.ru/">http://www.runnet.ru/</a>
Информационная система "Единое окно доступа к образовательным ресурсам"	<a href="http://window.edu.ru/">http://window.edu.ru/</a>
Научно-технический журнал по строительству и архитектуре «Вестник МГСУ»	<a href="http://www.vestnikmgsu.ru/">http://www.vestnikmgsu.ru/</a>
Научно-техническая библиотека НИУ МГСУ	<a href="http://www.mgsu.ru/resources/Biblioteka/">http://www.mgsu.ru/resources/Biblioteka/</a>
Справочно-информационный портал ГРАМОТА.РУ – русский язык для всех	<a href="http://gramota.ru/">http://gramota.ru/</a>

Шифр	Наименование дисциплины
Б1.О.02	Foreign language / Иностранный язык

Код направления подготовки / специальности	08.03.01
Направление подготовки / специальность	Строительство
Наименование ОПОП (направленность / профиль)	Civil engineering
Год начала реализации ОПОП	2022
Уровень образования	бакалавриат
Форма обучения	Очная
Год разработки/обновления	2022

### Материально-техническое и программное обеспечение дисциплины

Наименование специальных помещений и помещений для самостоятельной работы	Оснащенность специальных помещений и помещений для самостоятельной работы	Перечень лицензионного программного обеспечения. Реквизиты подтверждающего документа
Учебные аудитории для проведения учебных занятий, текущего контроля и промежуточной аттестации	Рабочее место преподавателя, рабочие места обучающихся	
<p>Помещение для самостоятельной работы обучающихся</p> <p><b>Ауд. 41 НТБ</b> на 80 посадочных мест (рабочее место библиотекаря, рабочие места обучающихся)</p>	<p>ИБП GE VH Series VH 700 Источник бесперебойного питания РИП-12 (2 шт.) Компьютер/ТИП №5 (2 шт.) Компьютер Тип № 1 (6 шт.) Контрольно-пусковой блок С2000-КПБ (26 шт.) Монитор / Samsung 21,5" S22C200B (80 шт.) Плоттер / HP DJ T770 Прибор приемно-контрольный С2000-АСПТ (2 шт.) Принтер / HP LaserJet P2015 DN Принтер /Тип № 4 н/т Принтер HP LJ Pro 400 M401dn Системный блок / Kraftway Credo тип 4 (79 шт.) Электронное табло 2000*950</p>	<p>Adobe Acrobat Reader DC (ПО предоставляется бесплатно на условиях OpLic)</p> <p>Adobe Flash Player (ПО предоставляется бесплатно на условиях OpLic)</p> <p>APM Civil Engineering (Договор № 109/9.13_АО НИУ от 09.12.13 (НИУ-13))</p> <p>ArcGIS Desktop (Договор передачи с ЕСРИ СНГ 31 лицензии от 27.01.2016)</p> <p>ArhciCAD [22] (Б\Д; Веб-кабинет или подписка; OpenLicense)</p> <p>AutoCAD [2018] (Б\Д; Веб-кабинет или подписка; OpenLicense)</p> <p>AutoCAD [2020] (Б\Д; Веб-кабинет или подписка; OpenLicense)</p> <p>Autodesk Revit [2018] (Б\Д; Веб-кабинет или подписка; OpenLicense)</p> <p>Autodesk Revit [2020] (Б\Д; Веб-кабинет или подписка; OpenLicense)</p> <p>CorelDRAW [GSX5;55] (Договор № 292/10.11- АО НИУ от 28.11.2011 (НИУ-11))</p> <p>eLearnBrowser [1.3] (Договор ГМЛ-Л-16/03-846 от 30.03.2016)</p> <p>Google Chrome (ПО предоставляется бесплатно на условиях OpLic)</p> <p>Lazarus (ПО предоставляется бесплатно на условиях OpLic)</p> <p>Mathcad [Edu.Prime;3;30] (Договор №109/9.13_АО НИУ от 09.12.13 (НИУ-13))</p> <p>Mathworks Matlab [R2008a;100] (Договор 089/08-ОК(ИОП) от 24.10.2008)</p>

		<p>Mozilla Firefox (ПО предоставляется бесплатно на условиях OpLic)</p> <p>MS Access [2013;Im] (OpenLicense; Подписка Azure Dev Tools; Б\Д; Веб-кабинет)</p> <p>MS ProjectPro [2013;ImX] (OpenLicense; Подписка Azure Dev Tools; Б\Д; Веб-кабинет)</p> <p>MS VisioPro [2013;ADT] (OpenLicense; Подписка Azure Dev Tools; Б\Д; Веб-кабинет)</p> <p>MS Visual FoxPro [ADT] (OpenLicense; Подписка Azure Dev Tools; Б\Д; Веб-кабинет)</p> <p>nanoCAD СПДС Стройплощадка (Договор бесплатной передачи / партнерство)</p> <p>PascalABC [3.2.0.1311] (ПО предоставляется бесплатно на условиях OpLic)</p> <p>Visual Studio Ent [2015;Imx] (OpenLicense; Подписка Azure Dev Tools; Б\Д; Веб-кабинет)</p> <p>Visual Studio Expr [2008;ImX] (OpenLicense; Подписка Azure Dev Tools; Б\Д; Веб-кабинет)</p> <p>WinPro 7 [ADT] (OpenLicense; Подписка Azure Dev Tools; Б\Д; Веб-кабинет)</p> <p>Компас-3D V14 АЕС (Договор № 109/9.13_АО НИУ от 09.12.13 (НИУ-13))</p> <p>ПК ЛИРА-САПР [2013] (Договор № 109/9.13_АО НИУ от 09.12.13 (НИУ-13))</p>
<p>Помещение для самостоятельной работы обучающихся</p> <p><b>Ауд. 59 НТБ</b> на 5 посадочных мест, оборудованных компьютерами (рабочее место библиотекаря, рабочие места обучающихся, рабочее место для лиц с ограниченными возможностями здоровья)</p> <p>Читальный зал на 52 посадочных места</p>	<p>Компьютер / ТИП №5 (4 шт.)</p> <p>Монитор Acer 17" AL1717 (4 шт.)</p> <p>Монитор Samsung 24" S24C450B</p> <p>Системный блок Kraftway Credo KC36 2007 (4 шт.)</p> <p>Системный блок Kraftway Credo KC43 с KSS тип3</p> <p>Принтер/HP LaserJet P2015 DN</p> <p>Аудиторный стол для инвалидов-колясочников</p> <p>Видеоувеличитель /Optelec ClearNote</p> <p>Джойстик компьютерный беспроводной</p> <p>Клавиатура CleVu с большими кнопками и накладкой (беспроводная)</p> <p>Кнопка компьютерная выносная малая</p> <p>Кнопка компьютерная выносная малая (2 шт.)</p>	<p>Google Chrome (ПО предоставляется бесплатно на условиях OpLic (не требуется))</p> <p>Adobe Acrobat Reader DC (ПО предоставляется бесплатно на условиях OpLic (не требуется))</p> <p>eLearnBrowser [1.3] (Договор ГМЛ-Л-16/03-846 от 30.03.2016)</p> <p>Mozilla Firefox (ПО предоставляется бесплатно на условиях OpLic (лицензия не требуется))</p> <p>MS OfficeStd [2010; 300] (Договор № 162/10 - АО НИУ от 18.11.2010 (НИУ-10))</p> <p>Adobe Acrobat Reader [11] (ПО предоставляется бесплатно на условиях OpLic (лицензия не требуется))</p> <p>K-Lite Codec Pack (ПО предоставляется бесплатно на условиях OpLic (лицензия не требуется))</p>
<p>Помещение для самостоятельной работы обучающихся</p> <p><b>Ауд. 84 НТБ</b> На 5 посадочных мест,</p>	<p>Монитор Acer 17" AL1717 (5 шт.)</p> <p>Системный блок Kraftway KW17 2010 (5 шт.)</p>	<p>AutoCAD [2020] (Б\Д; Веб-кабинет или подписка; OpenLicense)</p> <p>Eurosoft STARK [201W;20] (Договор № 089/08-ОК(ИОП) от 24.10.2008)</p> <p>MS OfficeStd [2010; 300] (Договор № 162/10 - АО НИУ от 18.11.2010 (НИУ-</p>

оборудованных компьютерами (рабочее место библиотекаря, рабочие места обучающихся) Читальный зал на 52 посадочных места		10)) nanoCAD СПДС Конструкции (Договор бесплатной передачи / партнерство) WinPro 7 [ADT] (OpenLicense; Подписка Azure Dev Tools; БД; Веб-кабинет) ПК ЛИРА-САПР [2013R5] (ПО предоставляется бесплатно на условиях OpLic (лицензия не требуется))
---	--	---

Федеральное государственное бюджетное образовательное учреждение высшего образования  
«НАЦИОНАЛЬНЫЙ ИССЛЕДОВАТЕЛЬСКИЙ МОСКОВСКИЙ  
ГОСУДАРСТВЕННЫЙ СТРОИТЕЛЬНЫЙ УНИВЕРСИТЕТ»

**РАБОЧАЯ ПРОГРАММА**

Шифр	Наименование дисциплины
Б1.О.03	Phylosophy / Философия

Код направления подготовки / специальности	08.03.01
Направление подготовки / специальность	Строительство
Наименование ОПОП (направленность / профиль)	Civil Engineering
Год начала реализации ОПОП	2022
Уровень образования	Бакалавриат
Форма обучения	очная
Год разработки/обновления	2022

Разработчики:

должность	ученая степень, ученое звание	ФИО
профессор	д-р филос.н., профессор	Бернюкевич Т.В.
профессор	к. филос. н., доцент	Кривых Е.Г.
преподаватель	к. филос. н.	Неганов В.В.

Рабочая программа дисциплины разработана и одобрена кафедрой (структурным подразделением) «Истории и философии».

Рабочая программа утверждена методической комиссией по УГСН, протокол № 1 от «29» августа 2022 г.

/

/

/

## 1. Цель освоения дисциплины

Целью освоения дисциплины «Философия» является формирование компетенций обучающегося в области философии.

Программа составлена в соответствии с требованиями Федерального государственного образовательного стандарта высшего образования по направлению подготовки 08.03.01 Строительство.

Дисциплина относится к обязательной части Блока 1 «Дисциплины (модули)» основной профессиональной образовательной программы «Civil Engineering».

Дисциплина является обязательной для изучения.

## 2. Перечень планируемых результатов обучения по дисциплине, соотнесенных с планируемыми результатами освоения образовательной программы

Код и наименование компетенции (результат освоения)	Код и наименование индикатора достижения компетенции
УК-1. Способен осуществлять поиск, критический анализ и синтез информации, применять системный подход для решения поставленных задач	УК-1.3 Логичное и последовательное изложение информации, формулирование аргументированных выводов и суждений
УК-5. Способен воспринимать межкультурное разнообразие общества в социально-историческом, этническом и философском контекстах	УК-5.2 Выявление влияния взаимодействия культур и социального разнообразия на процессы развития мировой цивилизации

Код и наименование индикатора достижения компетенции	Наименование показателя оценивания (результата обучения по дисциплине)
УК-1.3 Логичное и последовательное изложение информации, формулирование аргументированных выводов и суждений	<b>Знает</b> требования к логике изложения информации по философским вопросам, способы аргументации и правила обобщения. <b>Имеет навыки (начального уровня)</b> последовательного изложения информации по рассматриваемой философской проблеме, аргументирования и обобщения.
УК-5.2 Выявление влияния взаимодействия культур и социального разнообразия на процессы развития мировой цивилизации	<b>Знает</b> основные философские концепции цивилизационного развития, роль взаимодействия культур и социального разнообразия в становлении мировой цивилизации. <b>Имеет навыки (основного уровня)</b> определения места взаимодействия культур и социального разнообразия в цивилизационном процессе.

Информация о формировании и контроле результатов обучения представлена в Фонде оценочных средств (Приложение 1).

### 3. Трудоемкость дисциплины и видов учебных занятий по дисциплине

Общая трудоемкость дисциплины составляет 3 зачётных единицы (108 академических часов).

(1 зачетная единица соответствует 36 академическим часам)

Видами учебных занятий и работы обучающегося по дисциплине могут являться

Обозначение	Виды учебных занятий и работы обучающегося
Л	Лекции
ЛР	Лабораторные работы
ПЗ	Практические занятия
КоП	Компьютерный практикум
КРП	Групповые и индивидуальные консультации по курсовым работам (курсовым проектам)
СР	Самостоятельная работа обучающегося в период теоретического обучения
Контроль	Самостоятельная работа обучающегося и контактная работа обучающегося с преподавателем в период промежуточной аттестации

Структура дисциплины:

Форма обучения – очная.

№	Наименование раздела дисциплины	Семестр	Количество часов по видам учебных занятий и работы обучающегося						Формы промежуточной аттестации, текущего контроля успеваемости*	
			Л	ЛР	ПЗ	КоП	КРП	СР		К
1	Предмет философии. Диалектика развития философского знания	3	8		4				Контрольная работа – р.1-3 Домашнее задание – р.1-3	
2	Бытие и сознание. Теория и методология познания	3	14		6			33		27
3	Человек, общество и культура в философии	3	10		6					
	Итого:	3	32		16			33	27	экзамен

\* - реферат, контрольная работа, расчетно-графическая работа, домашнее задание

### 4. Содержание дисциплины, структурированное по видам учебных занятий и разделам

При проведении аудиторных учебных занятий предусмотрено проведение текущего контроля успеваемости: в рамках практических занятий предусмотрено выполнение обучающимися контрольной работы.

#### 4.1 Лекции

Форма обучения – очная



№	Наименование раздела дисциплины	Тема и содержание лекций
1	Предмет философии. Диалектика развития философского знания	<p><b>Тема 1. Философия как тип мировоззрения.</b> Потребность в познании и упорядочивании мира как предпосылка мировоззрения. Понятия мировоззрения и картины мира. Основные уровни и исторические типы мировоззрения. Мифологическая, религиозная, философская и научная картины мира. Структура мировоззрения: знания, ценности, убеждения, идеалы. Основные этапы становления современной научной картины мира.</p> <p><b>Тема 2. Предмет и функции философии.</b> Предмет философии, ее основные проблемы. Структура, специфика и сущность философского знания. Функции философии. Философское знание как определение системных связей и отношений между явлениями, процессами и объектами мира. Философия и частные науки: различия и взаимодействие, сходства и различия их методов и целей. Роль философии в обществе и культуре.</p> <p><b>Тема 3. Основные этапы становления философии.</b> Становление философии, этапы её исторического развития. Специфика древневосточной философии. Античная философия. Особенности средневековой философии. Философия эпохи Возрождения и Нового времени. Зарубежная философия XVII - XIX века.</p> <p><b>Тема 4. Философия XX в. и особенности современной философии. Русская философия.</b> Особенности и основные направления философии XX века и современной философии. Этапы истории развития философии и процесс становления культурных универсалий и мировоззренческих парадигм.</p> <p>Основные этапы развития и основные направления русской философии: славянофильство, философия всеединства, историософия, русский космизм и др.</p>
2	Бытие и сознание. Теория и методология познания	<p><b>Тема 5. Бытие как проблема философии.</b> Понятие «бытие» в истории философии. Бытие и небытие. Основные формы бытия. Проблема поиска первоначала, структурных «единиц» бытия. Целостность и многообразие мира. Подвижность, изменчивость бытия. Принцип системности и самоорганизации бытия. Типы бытия и его пространственно-временные характеристики как форма отражения мир-системных отношений и связей объектов. Основные онтологические концепции и их классификация.</p> <p><b>Тема 6. Представления о материи.</b> Формирование научно-философского понятия материи. Эволюция представлений о материи в истории философии. Представления о материи в античной философии. Учения о бытии и материи в средневековой философии: проблема универсалий. Учение о бытии в философии Нового времени. Наивный (стихийный), механистический и диалектический материализм. Философское определение материи и его значение для развития философии и естествознания.</p> <p><b>Тема 7. Формы бытия материи.</b> Движение, изменение и</p>

	<p>развитие как философские категории. Понятие движения. Движение и покой. Типы движения. Формы движения материи, их взаимосвязь. Классификация форм движения материи.</p> <p>Пространство и время в философии, их свойства. Атрибутивная (реляционная) и субстанциальная концепции пространства и времени.</p> <p><b>Тема 8. Диалектика: онтологическое, гносеологическое, методологическое содержание.</b> Понятие диалектики. Объективная и субъективная диалектика. Диалектика и метафизика. Принцип всеобщей связи. Принцип развития. Развитие и движение. Развитие, эволюция и революция. Понятие закона и категории, их классификация. Диалектика как теория и метод познания.</p> <p>Понятие диалектического противоречия. Виды противоречий. Диалектическое и метафизическое отрицание. Единство поступательности и преемственности, цикличности и необратимости в развитии. Детерминизм и индетерминизм.</p> <p><b>Тема 9. Проблема сознания в философии.</b> Понятие сознания в философии, его структура и свойства. Вопрос о сущности сознания. Основные концепции происхождения и сущности сознания. Биологические и социальные предпосылки возникновения сознания. Диалектико-материалистическая концепция сознания как высшей формы отражения действительности. Субъективность и интенциональность сознания. Сознание и самосознание. Сознательное и бессознательное. Сознание и искусственный интеллект.</p> <p><b>Тема 10. Проблема познания в философии.</b> Познание, его сущность и роль в обществе. Субъект и объект познания. Вопрос о познаваемости мира и основные подходы к его решению. Сущность и явление в гносеологии. Единство чувственного, рационального, интуитивного в познании. Познание как способ выявления диалектических и формально-логических противоречий в анализируемой информации. Эмпиризм и рационализм в гносеологии.</p> <p>Проблема истины в философии и науке, концепции и критерии истины. Истина и достоверность.</p> <p>Понятие метода и методологии. Эмпирический и теоретический уровни познания. Классификация методов познания. Формы научного познания: проблема, факт, гипотеза, теория.</p> <p><b>Тема 11. Логика как наука о мышлении.</b> Предмет и предназначение науки логики. Логика как наука о мышлении, основа для формулирования и аргументирования выводов и суждений с применением философского аппарата. Формы мышления: понятие, суждение, умозаключение. Субъект и предикат высказывания. Логический квадрат. Простой категорический силлогизм, его структура. Фигура и модус силлогизма. Индуктивные и дедуктивные умозаключения.</p>
--	---

3	Человек, общество и культура в философии	<p>Законы формальной логики. Логические противоречия.</p> <p><b>Тема 12. Проблема человека, этические и эстетические ценности в философии.</b></p> <p>Предмет философской антропологии и основные подходы к определению сущности человеческой природы. Основные подходы к определению человека в истории философии. Концепция постчеловека в современной философии.</p> <p>Вопрос о смысле жизни и проблема смерти человека. Свобода и ответственность личности.</p> <p>Этические и эстетические ценности в жизни человека. Предмет и проблемное поле этики, ее основные категории. Понятие морали. Основные подходы и программные ориентации в этике. Этика долга И. Канта: понятие нравственного долга и категорический императив. Этика утилитаризма. Этика ответственности. Проблемы современной этики.</p> <p>Эстетические ценности и их характеристики. Основные эстетические категории. Предмет и ключевые проблемы эстетики. Вопрос о сущности искусства и его роли в жизни человека.</p> <p><b>Тема 13. Социальная философия. Общество как саморазвивающаяся система.</b> Диалектика социального бытия. Философские подходы к определению общества в истории философии. Общество и природа. Причины, движущие силы и направленность социальных изменений. Факторы становления общества: влияние исторического наследия и социокультурных традиций различных социальных групп, этносов и конфессий. Диалектика исторического процесса, его источники и субъекты. Теория общественно-экономических формаций К. Маркса.</p> <p><b>Тема 14. Развитие общества и его исторические типы.</b> Традиционное, индустриальное, постиндустриальное общества. Концепция информационного общества в работах Д. Белла, «три волны» развития общества Э. Тоффлера. Концепция общества потребления: стратегии потребления в индустриальном и постиндустриальном обществах. Перспективы развития современной цивилизации: концепции ноосферы, коэволюции человека и природы, пределов роста. Теория стадий экономического роста.</p> <p>Техногенное общество. Появление глобальных проблем современности, их сущность, классификация, пути их решения. Философское осмысление глобальных проблем человеческого общества. Основные сценарии и прогнозы современной футурологии.</p> <p><b>Тема 15. Философия культуры.</b> Основные подходы к определению сущности культуры и закономерностей ее развития. Символическая, игровая, психоаналитическая концепции культуры. Понятие массовой культуры, условия и предпосылки ее формирования. Культура и цивилизация. Интерпретации процесса развития культуры. Проблема типологии и классификации культур. Понятие прогресса в истории и культуре. Культурная самобытность и культурное</p>
---	--	---

	<p>многообразии. Ценностные основания межкультурного взаимодействия, его формы. Глобализация и межкультурное взаимодействие. Русская культура в диалоге Запада и Востока.</p> <p><b>Тема 16. Философия науки. Философия техники.</b> Становление и развитие философии науки. Диалектика философии и науки. Философия науки как философская рефлексия над наукой. Основные концепции развития науки. Диалектика субъект-объектных отношений в науке и технике. Научная картина мира и ее функции. Процессы дифференциации и интеграции наук.</p> <p>Системные связи и отношения между объектами научного исследования и технической деятельности. Становление и развитие философии техники. Роль науки и техники в современном обществе. Научная и инженерная этика</p>
--	--

4.2 *Лабораторные работы*  
Не предусмотрено учебным планом

4.3 *Практические занятия*

Форма обучения – очная

№	Наименование раздела дисциплины	Тема и содержание занятия
1	Предмет философии. Диалектика развития философского знания	<p><b>Тема 1. Предмет и функции философии.</b> Обсуждение/дискуссия по следующим вопросам: Определение предмета философии, её основные проблемы; Структура, специфика и сущность философского знания; Функции философии, роль философского знания в определении системных связей и отношений между явлениями, процессами и объектами мира; Различие и особенности взаимодействия философии и частных наук, их целей и методов; Роль философии в обществе и культуре.</p> <p><b>Тема 2. Основные этапы становления философии.</b> Обсуждение/дискуссия по следующим вопросам: Характеристика основных этапов развития философии. Особенности древневосточной философии (Индии, Китая); Роль античной философии в развитии европейской философии; Специфика средневековой философии; Проблематика и основные направления философии эпохи Возрождения и Нового времени. Новые направления в зарубежной философии XVII - XIX веков; Особенности философии XX в. и современной философии Характеристика русской философии, динамика её развития.</p>
2	Бытие и сознание. Теория и методология	<p><b>Тема 3. Бытие как проблема философии. Представления о материи.</b> Обсуждение/дискуссия по следующим вопросам:</p>

познания	<p>Понятие «бытие» в истории философии, формы бытия. Основные онтологические концепции.</p> <p>Представления о материи в истории философии.</p> <p>Движение, изменение и развитие. Формы движения материи, их взаимосвязь.</p> <p>Классификация форм движения материи.</p> <p>Представления о пространстве и времени в философии. Атрибутивная (реляционная) и субстанциальная концепции пространства и времени.</p> <p><b>Тема 4. Диалектика: онтологическое, гносеологическое, методологическое содержание.</b></p> <p>Обсуждение/дискуссия по следующим вопросам:</p> <p>Определение диалектики. Особенности объективной и субъективной диалектики. Диалектика и метафизика.</p> <p>Принципы всеобщей связи и развития. Понятия: развитие, движение, эволюция, революция. Их связь и различия.</p> <p>Основные категории и законы диалектики, их классификацию. Роль диалектики как теории и метода познания.</p> <p>Понятие диалектического противоречия. Виды противоречий. Единство поступательности и преемственности, цикличности и необратимости в развитии. Сущность детерминизма и индетерминизма.</p> <p><b>Тема 5. Проблема сознания в философии.</b></p> <p>Обсуждение/дискуссия по следующим вопросам:</p> <p>Понятие сознания в философии. Структура и свойства сознания.</p> <p>Сущность сознания в философских концепциях.</p> <p>Содержание диалектико-материалистической концепции сознания как высшей формы отражения действительности.</p> <p>Субъективность и интенциональность сознания. Связь сознания и самосознания, сознательного и бессознательного.</p> <p>Характеристика основных концепций происхождения и сущности сознания. Биологические и социальные предпосылки возникновения сознания.</p> <p>Связь проблемы сознания и философских аспектов искусственного интеллекта.</p> <p><b>Тема 6. Проблема познания в философии.</b></p> <p>Обсуждение/дискуссия по следующим вопросам:</p> <p>Определение познания.</p> <p>Характеристика познания как способа выявления диалектических и формально-логических противоречий в анализируемой информации.</p> <p>Проблема истины в философии и науке. Концепции и критерии истины в философии.</p> <p>Особенности логики как науки о мышлении, её роль для формулирования и аргументирования выводов и суждений</p> <p>Формы мышления: понятия, суждения, умозаключения.</p> <p>Субъект и предикат высказывания. Логический квадрат.</p> <p>Простой категорический силлогизм, его структура. Сущность индуктивных и дедуктивных умозаключений.</p> <p>Законы формальной логики, их функции. Особенности и роль</p>
----------	---

		логических противоречий.
3	Человек, общество и культура в философии	<p><b>Тема 7. Проблема человека в философии. Социальная философия.</b></p> <p>Обсуждение/дискуссия по следующим вопросам:  Предмет философской антропологии. Понятия «человек», «индивид», «личность».  Вопрос о смысле жизни и проблема смерти человека в философии. Диалектика свобода и ответственности.  Предмет этики, ее основные категории. Этика долга И. Канта: понятие нравственного долга и определение категорического императива.  Особенности этических учений: этики утилитаризма, этики ответственности, современной этики. Эстетические ценности, их сущность и функции.  Диалектика социального бытия. Особенности формационного и цивилизационного подходов в рассмотрении общества.  Сущность и значение теории общественно-экономических формаций К. Маркса.  Типология обществ: традиционное, индустриальное, постиндустриальное. Значение концепций информационного общества Д. Белла, «трех волн» развития общества Э. Тоффлера.  Перспективы развития современной цивилизации: в концепциях: ноосферы, коэволюции человека и природы, пределов роста. Глобальные проблемы и пути их решения</p> <p><b>Тема 8. Философия культуры. Философия науки. Философия техники.</b></p> <p>Обсуждение/дискуссия по следующим вопросам:  Ценностные основания межкультурного взаимодействия и его формы.  Понятия «культура» и «цивилизация» в философских концепциях.  Феномен массовой культуры. Условия и предпосылки ее формирования.  Понятия «культурная самобытность» и «культурное многообразие». Глобализация и межкультурное взаимодействие. Культура России в диалоге Запада и Востока.  Предмет философии науки и ее функции. Философия техники в познании и общественном развитии.  Системные связи и отношения в науке и технике. Роль науки и техники в современном обществе.</p>

4.4 *Компьютерные практикумы*

Не предусмотрено учебным планом

4.5 *Групповые и индивидуальные консультации по курсовым работам (курсовым проектам)*

Не предусмотрено учебным планом

4.6 *Самостоятельная работа обучающегося в период теоретического обучения*

Самостоятельная работа обучающегося в период теоретического обучения включает в себя:

- самостоятельную подготовку к учебным занятиям, включая подготовку к аудиторным формам текущего контроля успеваемости;
- выполнение домашнего задания;
- самостоятельную подготовку к промежуточной аттестации.

В таблице указаны темы для самостоятельного изучения обучающимся:

Форма обучения – очная.

№	Наименование раздела дисциплины	Темы для самостоятельного изучения
1.	Предмет философии. Диалектика развития философского знания.	Мировоззрение как система, роль связей между элементами мировоззрения. Понятие мировоззренческих универсалий. Историко-культурная и социальная обусловленность мировоззрения. Генезис философского знания как развитие одного из типов мировоззрения. Философия как особый вид рациональной деятельности. Изменения предметного поля философии, его причины и факторы. История философии как отражение диалектики развития философского знания.
2.	Бытие и сознание. Теория и методология познания.	Бытие как полнота и единство всех видов реальности. Онтология как один из разделов философии, её задачи и проблематика. Развитие онтологии на современном этапе. Проблема природы сознания как одна из фундаментальных проблем философии. Особенности современной философии сознания, её связь с другими научными дисциплинами. Связь современных теории сознания с развитием концепций искусственного интеллекта. Гносеология как раздел философии, его задачи. Современные философские подходы к проблеме познания.
3.	Человек, общество и культура в философии.	Проблема человека в философии и философская антропология. Основные концепции философской антропологии. Гуманизм и постгуманизм. Предметное поле социальной философии. Диалектика социального бытия. Техногенное общество и проблема будущего человечества. Место России в современной цивилизации. Этика в современном мире. Эстетика как раздел философии, её современные задачи. Современные аспекты философии науки. Этнос науки. Проблема гуманитарной экспертизы техники. Биоэтика.

*4.7 Самостоятельная работа обучающегося и контактная работа обучающегося с преподавателем в период промежуточной аттестации*

Работа обучающегося в период промежуточной аттестации включает в себя подготовку к формам промежуточной аттестации (дифференцированному зачету (зачету с оценкой), а также саму промежуточную аттестацию.

## 5. Оценочные материалы по дисциплине

Фонд оценочных средств по дисциплине приведён в Приложении 1 к рабочей программе дисциплины.

Оценочные средства для проведения промежуточной аттестации, а также текущего контроля по дисциплине хранятся на кафедре (структурном подразделении), ответственной за преподавание данной дисциплины.

## 6. Учебно-методическое и материально-техническое обеспечение дисциплины

Основные принципы осуществления учебной работы обучающихся изложены в локальных нормативных актах, определяющих порядок организации контактной работы и порядок самостоятельной работы обучающихся. Организация учебной работы обучающихся на аудиторных учебных занятиях осуществляется в соответствии с п. 3.

### *6.1 Перечень учебных изданий и учебно-методических материалов для освоения дисциплины*

Для освоения дисциплины обучающийся может использовать учебные издания и учебно-методические материалы, имеющиеся в научно-технической библиотеке НИУ МГСУ и/или размещённые в Электронных библиотечных системах.

Актуальный перечень учебных изданий и учебно-методических материалов представлен в Приложении 2 к рабочей программе дисциплины.

### *6.2 Перечень профессиональных баз данных и информационных справочных систем*

При осуществлении образовательного процесса по дисциплине используются профессиональные базы данных и информационных справочных систем, перечень которых указан в Приложении 3 к рабочей программе дисциплины.

### *6.3 Перечень материально-технического, программного обеспечения освоения дисциплины*

Учебные занятия по дисциплине проводятся в помещениях, оснащенных соответствующим оборудованием и программным обеспечением.

Перечень материально-технического и программного обеспечения дисциплины приведен в Приложении 4 к рабочей программе дисциплины.



Шифр	Наименование дисциплины
Б1.О.03	Phylosophy / Философия

Код направления подготовки / специальности	08.03.01
Направление подготовки / специальность	Строительство
Наименование ОПОП (направленность / профиль)	Civil Engineering
Год начала реализации ОПОП	2022
Уровень образования	бакалавриат
Форма обучения	очная
Год разработки/обновления	2022

### ФОНД ОЦЕНОЧНЫХ СРЕДСТВ

#### 1. Описание показателей и критериев оценивания компетенций, описание шкал оценивания

Оценивание формирования компетенций производится на основе показателей оценивания, указанных в п.2. рабочей программы и в п.1.1 ФОС.

Связь компетенций, индикаторов достижения компетенций показателей оценивания приведена в п.2 рабочей программы.

##### 1.1. Описание формирования и контроля показателей оценивания

Оценивание уровня освоения обучающимся компетенций осуществляется с помощью форм промежуточной аттестации и текущего контроля. Формы промежуточной аттестации и текущего контроля успеваемости по дисциплине, с помощью которых производится оценивание, указаны в учебном плане и в п.3 рабочей программы.

В таблице приведена информация о формировании результатов обучения по дисциплине разделами дисциплины, а также о контроле показателей оценивания компетенций формами оценивания.

Наименование показателя оценивания (результата обучения по дисциплине)	Номера разделов дисциплины	Формы оценивания (формы промежуточной аттестации, текущего контроля успеваемости)
<b>Знает</b> требования к логике изложения информации по философским вопросам, способы аргументации и правила обобщения.	1-3	Контрольная работа, домашнее задание, экзамен

<b>Имеет навыки (начального уровня)</b> последовательного изложения информации по рассматриваемой философской проблеме, аргументирования и обобщения.	1-3	Контрольная работа, домашнее задание
<b>Знает</b> основные философские концепции цивилизационного развития, роль взаимодействия культур и социального разнообразия в становлении мировой цивилизации.	1-3	Домашнее задание, Экзамен
<b>Имеет навыки (основного уровня)</b> определения места взаимодействия культур и социального разнообразия в цивилизационном процессе.	1-3	Контрольная работа, домашнее задание

### 1.2. Описание критериев оценивания компетенций и шкалы оценивания

При проведении промежуточной аттестации в форме экзамена используется шкала оценивания: «2» (неудовлетворительно), «3» (удовлетворительно), «4» (хорошо), «5» (отлично).

Показателями оценивания являются знания и навыки обучающегося, полученные при изучении дисциплины.

Критериями оценивания достижения показателей являются:

Показатель оценивания	Критерий оценивания
Знания	Знание терминов, определений, понятий
	Знание специфики философского знания, основных философских проблем и концепций
	Усвоение всех дидактических единиц (разделов)
	Полнота ответов на проверочные вопросы
	Правильность ответов на вопросы
Навыки начального уровня	Чёткость изложения и интерпретации знаний
	Навыки подбора и оценки литературы и источников для выполнения задания
	Навыки систематизации информации, полученной из различных источников
	Навыки изложения материала по проблемам философии со ссылками на источники
	Навыки анализа актуальных проблем философии
Навыки представления результатов самостоятельной работы	
Навыки	Навыки работы с учебной и дополнительной литературой при подготовке

основного уровня	к текущему и промежуточному контролю
	Навыки аргументированного изложения выводов и оценок
	Навыки характеристики основных этапов развития философского знания
	Самостоятельность в выполнении заданий
	Результативность (качество) выполнения заданий

## 2. Типовые контрольные задания для оценивания формирования компетенций

### 2.1. Промежуточная аттестация

#### 2.1.1. Промежуточная аттестация в форме экзамена

Форма(ы) промежуточной аттестации:

Промежуточная аттестация по дисциплине в форме дифференцированного экзамена проводится в 4-м семестре (очная форма обучения).

Перечень типовых вопросов/заданий для проведения экзамена в 4-м (очная форма обучения).

№	Наименование раздела дисциплины	Типовые вопросы/задания
1	Предмет философии. Диалектика развития философского знания	<ol style="list-style-type: none"> <li>1. Мироззрение, его типы. Роль мироззрения в жизни общества и личности. Философия как тип мироззрения.</li> <li>2. Философия: ее предмет и функции. Структура философского знания.</li> <li>3. Роль философии в обществе и культуре.</li> <li>4. Философия и частные науки.</li> <li>5. Особенности философии Древнего Востока.</li> <li>6. Этапы развития западноевропейской философии.</li> <li>7. Античная философия. Основные школы и идеи.</li> <li>8. Основные идеи и периодизация средневековой философии.</li> <li>9. Философия Возрождения. Гуманизм. Натурфилософия.</li> <li>10. Основные особенности философии Нового времени.</li> <li>11. Немецкая классическая философия. Основные концепции.</li> <li>12. Особенности русской философии.</li> </ol>
2	Бытие и сознание. Теория и методология познания	<ol style="list-style-type: none"> <li>13. Категория бытия в истории философской мысли.</li> <li>14. Пространство и время как философские категории. Современные представления о пространстве и времени.</li> <li>15. Эволюция представлений о материи в истории философской мысли. Материя как философская категория.</li> <li>16. Движение, изменение и развитие как философские категории.</li> <li>17. Наивный (стихийный), механистический и диалектический материализм.</li> <li>18. Диалектика и метафизика.</li> <li>19. Диалектика как теория и метод познания.</li> <li>20. Проблема происхождения и сущности сознания.</li> <li>21. Сознательное и бессознательное.</li> <li>22. Структура сознания. Сознание и самосознание.</li> <li>23. Проблемы развития сознания и искусственного интеллекта.</li> </ol>

		<p>24. Познание, его компоненты, особенности и функции.  25. Рациональное познание и его формы.  26. Чувственное познание и его формы.  27. Единство чувственного, рационального и интуитивного познания.  28. Проблема истины в философии, религии, науке.  29. Основные концепции и критерии истины в философии.  30. Проблема научного метода познания.  31. Наука, ее специфика, возникновение и функции.  32. Предмет науки логики. Законы формальной логики и их значение.  33. Силлогизм, его структура. Индуктивное и дедуктивное умозаключение.</p>
3	Человек, общество и культура в философии	<p>34. Проблема человека в философии. Основные концепции происхождения и сущности человека.  35. Философская проблема соотношения биологического и социального в человеке.  36. Основные идеи философии экзистенциализма.  37. Свобода и ответственность личности.  38. Философия о смысле жизни. Проблема смерти человека.  39. Этика как философская дисциплина. Определение морали: сущность, принципы и категории.  40. Этика долга и категорический императив И.Канта.  41. Основные принципы этики ответственности.  42. Этические идеи философии утилитаризма.  43. Эстетические ценности и их основные характеристики.  44. Общество как саморазвивающаяся система. Диалектика социального бытия.  45. Проблема общественного прогресса. Критерии прогресса.  46. Диалектика исторического процесса, его источники и субъекты.  47. Концепция информационного общества в современной философии.  48. Культура и цивилизация: соотношение понятий.  49. Основные подходы к определению сущности культуры.  50. Культурная самобытность и культурное многообразие.  51. Ценностные основания межкультурного взаимодействия, его формы.  52. Глобализация и межкультурное взаимодействие.  53. Перспективы развития современного человечества: концепции трансгуманизма и постгуманизма.  54. Формационный и цивилизационный подходы к анализу развития общества.  55. Запад – Восток: Россия в диалоге культур.  56. Техника и технологии, их роль в становлении и развитии техногенной цивилизации.  57. Концепции «традиционного», «индустриального» и «постиндустриального» общества в современной философии.  58. Общество и природа. Демографические и</p>

		<p>экологические проблемы современности.</p> <p>59. Глобализация и глобальные проблемы современности.</p> <p>60. Перспективы развития современной цивилизации: концепции ноосферы, коэволюции человека и природы, пределов роста.</p>
--	--	---

### *2.1.2. Промежуточная аттестация в форме защиты курсовой работы (курсового проекта)*

Промежуточная аттестация в форме защиты курсовой работы/курсового проекта не проводится.

## *2.2. Текущий контроль*

### *2.2.1. Перечень форм текущего контроля:*

- контрольная работа;
- домашнее задание;

### *2.2.2. Типовые контрольные задания форм текущего контроля*

#### *Контрольная работа*

Контрольная работа выполняется на практическом занятии в качестве текущего контроля успеваемости по темам разделов 1-3.

#### *Типовые задания для контрольной работы*

Тема «Предмет философии. Своеобразие философского знания»:

1. Что такое мировоззрение? Какие стадии или формы развития мировоззрения можно выделить?
2. Чем принципиально отличаются мифология и религия как формы мировоззрения?
3. Найдите сходство и различие в философском и религиозном мировоззрении.
4. Объясните значение рефлексии сознания. В чем состоит особенность философской рефлексии?
6. Чем отличаются философский, художественный и научный способы осмысления мира?
7. Покажите взаимную обусловленность философии и науки.
8. Раскройте смысл основных философских понятий.
9. В чем проявляется методологическая функция философии?
10. Проанализируйте гегелевское определение философии как «квинтэссенции эпохи, выраженной в мысли».

#### *Домашнее задание*

В качестве домашнего задания обучающиеся выполняют самостоятельную творческую работу по выбранной теме. Домашнее задание объемом 15 стр. должно состоять из следующих частей: введения, основной части, заключения и библиографического списка (списка литературы). В конце могут быть помещены различные приложения (документы, таблицы, иллюстрации).

#### *Примерная тематика домашнего задания:*

Предусмотрено ежегодное обновление тем с учетом юбилейных дат, тематики научно-практических конференций и пр., темы утверждаются на заседании учебно-методической комиссии

1. Сущность и типы мировоззрения.
2. Философия и мировоззрение.

- 3.Философия и частные науки.
- 4.Поиски первоначала в философии античности.
- 5.Решение проблемы бытия в древнегреческой философии.
- 6.Значение древнегреческой философии для развития мировой культуры.
- 7.Софисты и Сократ.
- 8.Апории Зенона и проблема познания движения.
- 9.Этические учения античности.
- 10.Космоцентризм античной философии.
- 11.Проблема соотношения веры и разума в философии средневековья.
- 12.Религиозно-философские воззрения Августина.
- 13.Номинализм и реализм как способы понимания действительности.
- 14.Пантеизм, гуманизм и антропоцентризм эпохи Возрождения.
- 15.Обоснование научного метода Ф. Бэконом и Р. Декартом.
- 16.Философские и социально-политические взгляды Дж. Локка.
- 17.Основные идеи гносеологии Канта.
- 18.Категорический императив Канта и реальная мораль в обществе.
- 19.Сущность гегелевской диалектики.
- 20.Антропологический принцип философии Л. Фейербаха.
- 21.Сущность материалистического понимания истории в философии марксизма.
- 22.Проблема отчуждения в философии марксизма.
- 23.Русская философия: становление и характерные черты.
- 24.Особенности русской религиозной философии и её современное значение.
- 25.Н.Бердяев о судьбах России.
- 26.Философские идеи в творчестве Ф. Достоевского и Л. Толстого.
- 27.Идеи русского космизма.
- 28.Основные идеи философии иррационализма (А. Шопенгауэр, Ф. Ницше).
- 29.Образы науки в философии нео- и постпозитивизма.
- 30.Воздействие философских идей экзистенциализма на литературу и искусство.
- 31.Категория «бытие» в истории философии.
- 32.Эволюция понятия «материя» в истории философии.
- 33.Взаимодействие научной и философской картины мира в современной культуре.
- 34.Проблема пространства и времени в современной физике и космологии.
- 35.Основные исторические формы диалектики.
- 36.Детерминизм и синергетика.
- 37.Основные концепции происхождения и сущности сознания.
- 38.Проблема создания искусственного интеллекта.
- 39.Феномены человеческого бытия.
- 40.Эволюция представлений о человеке в истории философской мысли.
- 41.Человеческое бытие как философская проблема.
- 42.Деятельность, необходимость и свобода.
- 43.Истина, ложь, заблуждение.
- 44.Проблема истины в философии, религии и науке.
- 45.Познание как предмет философского анализа.
- 46.Формационная и цивилизационная модели общественного развития.
- 47.Причины и движущие силы социальных изменений.
- 48.Проблема общественного прогресса и его критериев в философии.
- 49.Системный подход в исследовании общества.
- 50.Культура и цивилизация, их многообразие и соотношение.
- 51.Философия о происхождении и сущности культуры.
- 52.Западная и восточная культуры. Россия в диалоге культур.
- 53.Наука и техника, их сущность и возникновение.
- 54.Научно-технический прогресс, сущность и последствия.

- 55.Позиции технократизма в современной культуре.  
 56.Понятие информации, информационная революция, информационное общество.  
 57.Современная техногенная цивилизация: истоки формирования и сущность.  
 58.Глобальные проблемы современности.  
 59.Проблема направленности и смысла истории.  
 60.Моральные и эстетические ценности и их роль в культуре общества.

### 3. Методические материалы, определяющие процедуры оценивания

Процедура проведения промежуточной аттестации и текущего контроля успеваемости регламентируется локальным нормативным актом, определяющим порядок осуществления текущего контроля успеваемости и промежуточной аттестации обучающихся.

#### 3.1. Процедура оценивания при проведении промежуточной аттестации обучающихся по дисциплине в форме экзамена и/или дифференцированного зачета (зачета с оценкой)

Промежуточная аттестация по дисциплине в форме экзамена проводится в 4-м (очная форма обучения).

Используются критерии и шкала оценивания, указанные в п.1.2. Оценка выставляется преподавателем интегрально по всем показателям и критериям оценивания.

Ниже приведены правила оценивания формирования компетенций по показателю оценивания «Знания».

Критерий оценивания	Уровень освоения и оценка			
	«2» (неудовлетв.)	«3» (удовлетвор.)	«4» (хорошо)	«5» (отлично)
Знание терминов, определений, понятий	Не знает терминов и определений	Знает термины и определения, но допускает неточности формулировок	Знает термины и определения	Знает термины и определения, может корректно сформулировать их самостоятельно
Знание специфики философского знания, основных философских проблем и концепций	Не знает специфику философского знания, основные философские проблем и концепции; не имеет представления о функциях и роли философского анализа	Знает основные особенности философского знания; отдельные понятия и концепции философии, но не в состоянии показать взаимосвязи между отдельными идеями и направлениями в философии	Знает специфику философского знания, основные философские проблем и концепции. Допускает незначительные неточности в изложении материала и затрудняется отвечать на дополнительные вопросы	Демонстрирует глубокое знание специфики философского знания, основных философских проблем и концепций, понимает принципы и функции философского анализа. Свободно отвечает на дополнительные вопросы

Усвоение всех дидактических единиц (разделов)	Не знает значительной части материала дисциплины	Знает только основной материал дисциплины, не усвоил его деталей	Знает материал дисциплины в полном объеме	Обладает полным знанием материала дисциплины, владеет дополнительным и знаниями
Полнота ответов на проверочные вопросы	Не даёт ответы на большинство вопросов	Даёт неполные ответы на все вопросы	Даёт ответы на вопросы, но не все - полные	Даёт полные, развёрнутые ответы на поставленные вопросы
Правильность ответов на вопросы	Допускает грубые ошибки при изложении ответа на вопрос	В ответе имеются существенные ошибки	В ответе имеются несущественные неточности	Ответ верен
Чёткость и логика изложения, интерпретация знаний	Отдельные сведения излагаются без логической последовательности, отсутствует понимание сущности философского анализа, обучающийся не умеет применять знания по философии для анализа различных явлений, процессов	Обучающийся имеет общее представление о сущности и принципах философского анализа фактов, явлений, процессов, но при изложении результатов нарушены логические взаимосвязи, допущены существенные ошибки.	Понимает сущность, функции и принципы философского анализа фактов, явлений, процессов, грамотно и по существу излагает знания о ключевых взаимосвязях явлений и процессов, но затрудняется делать собственные умозаключения, давать самостоятельные аргументированные оценки.	Чётко и логически правильно излагает философские знания о мире и человеке; выделяет важные причинно-следственные взаимосвязи между явлениями и процессами, делает самостоятельные умозаключения, даёт собственную аргументированную оценку.
	Не владеет знаниями об анализе и интерпретации и текстов, имеющих философское содержание	Имеет знания об особенностях изложения результатов анализа и интерпретации философских текстов, но испытывает затруднения в,	Имеет знания о специфике изложения результатов философского анализа и способах философской интерпретации, но есть недочёты в аргументации	Чётко и логически верно обосновывает собственную аргументированную позицию по проблемам философии, интерпретирует её концепции, а также может



		формулировке собственной позиции		применить знания для личностного развития и профессиональной компетентности.
--	--	----------------------------------	--	--

Ниже приведены правила оценивания формирования компетенций по показателю оценивания «Навыки начального уровня».

Критерий оценивания	Уровень освоения и оценка			
	«2» (неудовлетв.)	«3» (удовлетвор.)	«4» (хорошо)	«5» (отлично)
Навыки подбора и оценки литературы и источников для выполнения задания	Не может выбрать литературу и источники	Испытывает затруднения при выборе литературы и источников	Без затруднений выбирает необходимую литературу и источники	Использует различные информационно-коммуникативные ресурсы, способен самостоятельно находить дополнительные источники информации
Навыки систематизации информации, полученной из различных источников	Не имеет навыков систематизации информации	Имеет навыки работы только с учебной литературой	Имеет навыки работы с учебной и дополнительной литературой и источниками	Имеет навыки работы как с учебной, так и с научной литературой
Навыки изложения материала по проблемам философии со ссылками на источники	Не имеет навыка изложения материала по проблемам философии со ссылками на источники	Не использует стандарт оформления ссылок на источники	Допускает небольшие ошибки при оформлении ссылок на источники	Не допускает ошибок при оформлении ссылок на источники
Навыки анализа актуальных проблем философии	Навыки анализа не сформированы	Испытывает затруднения с формулированием корректных выводов	Делает корректные выводы по результатам выполнения учебного задания	Самостоятельно анализирует актуальные проблемы философии
Навыки представления результатов самостоятельной работы	Не может подготовить устный доклад на основе письменной работы	Делает краткое сообщение по теме, но не может ответить на вопросы	Делает сообщение по теме, отвечает на поставленные вопросы	Представление результатов самостоятельной работы с аргументацией и необходимыми примерами,

				свободное владение материалом
--	--	--	--	-------------------------------

Ниже приведены правила оценивания формирования компетенций по показателю оценивания «Навыки основного уровня».

Критерий оценивания	Уровень освоения и оценка			
	«2» (неудовлетв.)	«3» (удовлетвор.)	«4» (хорошо)	«5» (отлично)
Навыки работы с учебной и дополнительной литературой при подготовке к текущему и промежуточному контролю	Навык самостоятельной подготовки к текущему и промежуточному контролю не сформирован	Испытывает затруднения при выборе необходимого материала из рекомендованной литературы	Без затруднений выбирает необходимый материал из рекомендованной литературы	Самостоятельно выбирает материал из основной и дополнительной литературы
Навыки аргументированного изложения выводов и оценок	Отсутствует аргументация, сделаны некорректные выводы	Приводит недостаточно аргументов, испытывает затруднения с формулированием корректных выводов	Приводит достаточно аргументов, делает корректные выводы	Свободно владеет материалом, приводит большое количество аргументов для обоснования своих выводов и оценок.
Навыки характеристики основных этапов развития философского знания	Не может назвать основные этапы развития философского знания	Допускает ошибки при характеристике основных этапов развития философии	Не допускает ошибок, использует базовые характеристики	При характеристике основных этапов философского знания использует дополнительную научно-исследовательскую информацию
Самостоятельность в выполнении заданий	Не может самостоятельно планировать и выполнять задания	Выполняет задания только с помощью наставника	Самостоятельно выполняет задания с консультацией у наставника	Выполняет задания самостоятельно, без посторонней помощи
Результативность (качество) выполнения заданий	Выполняет задания некачественно	Выполняет задания с недостаточным качеством	Выполняет задания качественно	Выполняет качественно сложные задания

*3.2. Процедура оценивания при проведении промежуточной аттестации обучающихся по дисциплине в форме зачета*

Промежуточная аттестация по дисциплине в форме зачёта не проводится.

*3.3. Процедура оценивания при проведении промежуточной аттестации обучающихся по дисциплине в форме защиты курсовой работы (курсового проекта).*

Промежуточная аттестация по дисциплине в форме защиты курсовой работы/курсового проекта не проводится.

## Приложение 2 к рабочей программе

Шифр	Наименование дисциплины
Б1.О.03	Phylosophy / Философия

Код направления подготовки / специальности	08.03.01
Направление подготовки / специальность	Строительство
Наименование ОПОП (направленность / профиль)	Civil Engineering
Год начала реализации ОПОП	2022
Уровень образования	бакалавриат
Форма обучения	очная
Год разработки/обновления	2022

**Перечень учебных изданий и учебно-методических материалов**

Печатные учебные издания в НТБ НИУ МГСУ:

№ п/п	Автор, название, место издания, издательство, год издания, количество страниц	Количество экземпляров в библиотеке НИУ МГСУ
1	Голубинцев, В. О. Философия для технических вузов : учебник / В. О. Голубинцев, А. А. Данцев, В. С. Любченко ; [рец.: А. В. Мялкин, В. А. Чуланов]. - Изд. 6-е, стер. - Ростов-на-Дону : Феникс, 2012. - 503 с. - (Высшее образование). - Библиогр. в конце глав. - ISBN 978-5-222-18961-0	426

Электронные учебные издания в электронно-библиотечных системах (ЭБС):

№ п/п	Автор, название, место издания, год издания, количество страниц	Ссылка на учебное издание в ЭБС
1	Философия от античности до наших дней : хрестоматия / составители А. В. Петров. — Омск : Омская академия МВД России, 2021. — 112 с. — ISBN 978-5-88651-758-3.	<a href="https://www.iprbookshop.ru/19027.html">https://www.iprbookshop.ru/19027.html</a>
2	Философия (курс лекций) [Электронный ресурс] / В. В. Быданов, Е. Е. Вознякевич, В. М. Доброштан [и др.] ; под ред. Г. М. Левина. — Электрон. текстовые данные. — СПб. : Петрополис, 2019. — 356 с. — ISBN 978-5-9676-0658-8.	<a href="http://www.iprbookshop.ru/84674.html">http://www.iprbookshop.ru/84674.html</a>
3	Светлов, В. А. Философия [Электронный ресурс] : учебное пособие / В. А. Светлов. — 2-е изд. — Электрон. текстовые данные. — Саратов : Ай Пи Эр Медиа, 2019. — 329 с. — ISBN 978-5-4486-0447-8.	<a href="http://www.iprbookshop.ru/79825.html">http://www.iprbookshop.ru/79825.html</a>
4	Философия : учебное пособие / З. Т. Фокина, В. В. Памятушева, Л. Ф. Почегина [и др.] ; под редакцией Е. Г. Кривых. — Москва : Московский государственный строительный университет, Ай Пи Эр Медиа, ЭБС АСВ, 2014. — 108 с. — ISBN 978-5-7264-0936-8	<a href="http://www.iprbookshop.ru/27039.html">http://www.iprbookshop.ru/27039.html</a>

5	Философия. Философские проблемы науки и техники : учебное наглядное пособие по всем УГСН, реализуемым НИУ МГСУ / Нац. исслед. Моск. гос. строит. ун-т, каф. истории и философии ; сост. : С. Д. Мезенцев, В. В. Неганов, М. А. Хасиева. - Москва : Изд-во МИСИ-МГСУ, 2020. - 1 эл. опт. диск. - (УНП). - ISBN 978-5-7264-2465-1 (сетевое). - ISBN 978-5-7264-2466-8	<a href="http://lib-04.gic.mgsu.ru/lib/UNP2020/42.pdf">http://lib-04.gic.mgsu.ru/lib/UNP2020/42.pdf</a>
---	---	---

Перечень учебно-методических материалов в НТБ НИУ МГСУ

№ п/п	Автор, название, место издания, издательство, год издания, количество страниц
1	Философия : методические указания к выполнению практических работ по дисциплине «Философия», для студентов специалитета очной формы обучения всех направлений подготовки / Моск. гос. строит. ун-т, Каф. истории и философии ; [сост. Е.Г. Кривых и др.]. - Москва: МГСУ, 2015. - on-line. - URL: <a href="http://lib-04.gic.mgsu.ru/lib/%D0%9C%D0%B5%D1%82%D0%BE%D0%B4%D0%B8%D1%87%D0%BA%D0%B8%202015%20-%202/174.pdf">http://lib-04.gic.mgsu.ru/lib/%D0%9C%D0%B5%D1%82%D0%BE%D0%B4%D0%B8%D1%87%D0%BA%D0%B8%202015%20-%202/174.pdf</a> .
2	Философия : [Электронный ресурс] : методические указания к практическим занятиям и самостоятельной работе для обучающихся бакалавриата и специалитета по всем УГСН, реализуемым НИУ МГСУ / Нац. исследоват. Моск. гос. строит. ун-т., каф. истории и философии ; сост.: Т. В. Бернюкевич, Е. Г. Кривых, М. А. Хасиева ; [рец. С. Д. Мезенцев]. - Москва : МИСИ-МГСУ, 2020. - on-line. - (Философия). - URL: <a href="http://lib-04.gic.mgsu.ru/lib/metod2020/323.pdf">http://lib-04.gic.mgsu.ru/lib/metod2020/323.pdf</a>

Электронные образовательные ресурсы

№ п/п	Ссылка на электронный курс
1	<a href="https://cito.mgsu.ru/subject/index/card/subject_id/1534">https://cito.mgsu.ru/subject/index/card/subject_id/1534</a>

Приложение 3 к рабочей программе

Шифр	Наименование дисциплины
Б1.О.03	Phylosophy / Философия

Код направления подготовки / специальности	08.03.01
Направление подготовки / специальность	Строительство
Наименование ОПОП (направленность / профиль)	Civil Engineering
Год начала реализации ОПОП	2022
Уровень образования	бакалавриат
Форма обучения	очная
Год разработки/обновления	2022

**Перечень профессиональных баз данных и информационных справочных систем**

Наименование	Электронный адрес ресурса
«Российское образование» - федеральный портал	<a href="http://www.edu.ru/index.php">http://www.edu.ru/index.php</a>
Научная электронная библиотека	<a href="http://elibrary.ru/defaultx.asp?">http://elibrary.ru/defaultx.asp?</a>
Электронная библиотечная система IPRbooks	<a href="http://www.iprbookshop.ru/">http://www.iprbookshop.ru/</a>
Федеральная университетская компьютерная сеть России	<a href="http://www.runnet.ru/">http://www.runnet.ru/</a>
Информационная система "Единое окно доступа к образовательным ресурсам"	<a href="http://window.edu.ru/">http://window.edu.ru/</a>
Научно-технический журнал по строительству и архитектуре «Вестник МГСУ»	<a href="http://www.vestnikmgsu.ru/">http://www.vestnikmgsu.ru/</a>
Научно-техническая библиотека НИУ МГСУ	<a href="http://www.mgsu.ru/resources/Biblioteka/">http://www.mgsu.ru/resources/Biblioteka/</a>

Шифр	Наименование дисциплины
Б1.О.03	Phylosophy / Философия

Код направления подготовки / специальности	08.03.01
Направление подготовки / специальность	Строительство
Наименование ОПОП (направленность / профиль)	Civil Engineering
Год начала реализации ОПОП	2022
Уровень образования	бакалавриат
Форма обучения	очная
Год разработки/обновления	2022

### Материально-техническое и программное обеспечение дисциплины

Наименование специальных помещений и помещений для самостоятельной работы	Оснащенность специальных помещений и помещений для самостоятельной работы	Перечень лицензионного программного обеспечения. Реквизиты подтверждающего документа
Учебные аудитории для проведения учебных занятий, текущего контроля и промежуточной аттестации	Рабочее место преподавателя, рабочие места обучающихся	
Помещение для самостоятельной работы обучающихся  <b>Ауд. 41 НТБ</b> на 80 посадочных мест (рабочее место библиотекаря, рабочие места обучающихся)	ИБП GE VH Series VH 700 Источник бесперебойного питания РИП-12 (2 шт.) Компьютер/ТИП №5 (2 шт.) Компьютер Тип № 1 (6 шт.) Контрольно-пусковой блок С2000-КПБ (26 шт.) Монитор / Samsung 21,5" S22C200B (80 шт.) Плоттер / HP DJ T770 Прибор приемно-контрольный С2000-АСПТ (2 шт.) Принтер / HP LaserJet P2015 DN Принтер /Тип № 4 н/т Принтер HP LJ Pro 400 M401dn Системный блок / Kraftway Credo тип 4 (79 шт.) Электронное табло 2000*950	Adobe Acrobat Reader DC (ПО предоставляется бесплатно на условиях OpLic) Adobe Flash Player (ПО предоставляется бесплатно на условиях OpLic) АРМ Civil Engineering (Договор № 109/9.13_АО НИУ от 09.12.13 (НИУ-13)) ArcGIS Desktop (Договор передачи с ЕСРИ СНГ 31 лицензии от 27.01.2016) ArhciCAD [22] (Б\Д; Веб-кабинет или подписка; OpenLicense) AutoCAD [2018] (Б\Д; Веб-кабинет или подписка; OpenLicense) AutoCAD [2020] (Б\Д; Веб-кабинет или подписка; OpenLicense) Autodesk Revit [2018] (Б\Д; Веб-кабинет или подписка; OpenLicense) Autodesk Revit [2020] (Б\Д; Веб-кабинет или подписка; OpenLicense) CorelDRAW [GSX5;55] (Договор № 292/10.11- АО НИУ от 28.11.2011 (НИУ-11)) eLearnBrowser [1.3] (Договор ГМЛ-Л-16/03-846 от 30.03.2016) Google Chrome (ПО предоставляется

Наименование специальных помещений и помещений для самостоятельной работы	Оснащенность специальных помещений и помещений для самостоятельной работы	Перечень лицензионного программного обеспечения. Реквизиты подтверждающего документа
		<p>бесплатно на условиях OpLic) Lazarus (ПО предоставляется бесплатно на условиях OpLic) Mathcad [Edu.Prime;3;30] (Договор №109/9.13_АО НИУ от 09.12.13 (НИУ-13)) Mathworks Matlab [R2008a;100] (Договор 089/08-ОК(ИОП) от 24.10.2008) Mozilla Firefox (ПО предоставляется бесплатно на условиях OpLic) MS Access [2013;Im] (OpenLicense; Подписка Azure Dev Tools; Б\Д; Веб-кабинет) MS ProjectPro [2013;ImX] (OpenLicense; Подписка Azure Dev Tools; Б\Д; Веб-кабинет) MS VisioPro [2013;ADT] (OpenLicense; Подписка Azure Dev Tools; Б\Д; Веб-кабинет) MS Visual FoxPro [ADT] (OpenLicense; Подписка Azure Dev Tools; Б\Д; Веб-кабинет) nanoCAD СПДС Стройплощадка (Договор бесплатной передачи / партнерство) PascalABC [3.2.0.1311] (ПО предоставляется бесплатно на условиях OpLic) Visual Studio Ent [2015;Imx] (OpenLicense; Подписка Azure Dev Tools; Б\Д; Веб-кабинет) Visual Studio Expr [2008;ImX] (OpenLicense; Подписка Azure Dev Tools; Б\Д; Веб-кабинет) WinPro 7 [ADT] (OpenLicense; Подписка Azure Dev Tools; Б\Д; Веб-кабинет) Компас-3D V14 АЕС (Договор № 109/9.13_АО НИУ от 09.12.13 (НИУ-13)) ПК ЛИРА-САПР [2013] (Договор № 109/9.13_АО НИУ от 09.12.13 (НИУ-13))</p>
<p>Помещение для самостоятельной работы обучающихся</p> <p><b>Ауд. 59 НТБ</b> на 5 посадочных мест, оборудованных компьютерами (рабочее место библиотекаря,</p>	<p>Компьютер / ТИП №5 (4 шт.) Монитор Acer 17" AL1717 (4 шт.) Монитор Samsung 24" S24C450B Системный блок Kraftway Credo KC36 2007 (4 шт.) Системный блок Kraftway Credo KC43 с KSS тип3 Принтер/HP LaserJet P2015 DN Аудиторный стол для инвалидов-колясочников</p>	<p>Google Chrome (ПО предоставляется бесплатно на условиях OpLic (не требуется)) Adobe Acrobat Reader DC (ПО предоставляется бесплатно на условиях OpLic (не требуется)) eLearnBrowser [1.3] (Договор ГМЛ-Л-16/03-846 от 30.03.2016) Mozilla Firefox (ПО предоставляется бесплатно на условиях OpLic (лицензия</p>



Наименование специальных помещений и помещений для самостоятельной работы	Оснащенность специальных помещений и помещений для самостоятельной работы	Перечень лицензионного программного обеспечения. Реквизиты подтверждающего документа
<p>рабочие места обучающихся, рабочее место для лиц с ограниченными возможностями здоровья) Читальный зал на 52 посадочных места</p>	<p>Видеоувеличитель /Optelec ClearNote Джойстик компьютерный беспроводной Клавиатура Clevy с большими кнопками и накладкой (беспроводная) Кнопка компьютерная выносная малая Кнопка компьютерная выносная малая (2 шт.)</p>	<p>не требуется)) MS OfficeStd [2010; 300] (Договор № 162/10 - АО НИУ от 18.11.2010 (НИУ-10)) Adobe Acrobat Reader [11] (ПО предоставляется бесплатно на условиях OpLic (лицензия не требуется)) K-Lite Codec Pack (ПО предоставляется бесплатно на условиях OpLic (лицензия не требуется))</p>
<p>Помещение для самостоятельной работы обучающихся</p> <p><b>Ауд. 84 НТБ</b> На 5 посадочных мест, оборудованных компьютерами (рабочее место библиотекаря, рабочие места обучающихся) Читальный зал на 52 посадочных места</p>	<p>Монитор Acer 17" AL1717 (5 шт.) Системный блок Kraftway KW17 2010 (5 шт.)</p>	<p>AutoCAD [2020] (Б\Д; Веб-кабинет или подписка; OpenLicense) Eurosoft STARK [201W;20] (Договор № 089/08-ОК(ИОП) от 24.10.2008) MS OfficeStd [2010; 300] (Договор № 162/10 - АО НИУ от 18.11.2010 (НИУ-10)) nanoCAD СПДС Конструкции (Договор бесплатной передачи / партнерство) WinPro 7 [ADT] (OpenLicense; Подписка Azure Dev Tools; Б\Д; Веб-кабинет) ПК ЛИРА-САПР [2013R5] (ПО предоставляется бесплатно на условиях OpLic (лицензия не требуется))</p>

Федеральное государственное бюджетное образовательное учреждение высшего образования  
«**НАЦИОНАЛЬНЫЙ ИССЛЕДОВАТЕЛЬСКИЙ МОСКОВСКИЙ  
ГОСУДАРСТВЕННЫЙ СТРОИТЕЛЬНЫЙ УНИВЕРСИТЕТ**»

**РАБОЧАЯ ПРОГРАММА**

Шифр	Наименование дисциплины
Б1.О.04	Life safety / Безопасность жизнедеятельности

Код направления подготовки / специальности	08.03.01
Направление подготовки / специальность	Строительство
Наименование ОПОП (направленность / профиль)	Civil Engineering
Год начала реализации ОПОП	2022
Уровень образования	бакалавриат
Форма обучения	очная
Год разработки/обновления	2022

Разработчики:

должность	ученая степень, ученое звание	ФИО
доцент	к.т.н., доцент	Пижурин А.А.

Рабочая программа дисциплины разработана и одобрена кафедрой (структурным подразделением) «Комплексная безопасность в строительстве».

Рабочая программа утверждена методической комиссией по УГСН, протокол № 1 от «29» августа 2022 г.

## 1. Цель освоения дисциплины

Целью освоения дисциплины «Безопасность жизнедеятельности» является формирование уровня освоения компетенций обучающегося в области профессиональной культуры безопасности, под которой понимается готовность и способность личности использовать в профессиональной деятельности приобретенную совокупность знаний и навыков для обеспечения безопасности, формирование характера мышления и ценностных ориентаций, при которых вопросы безопасности рассматриваются в качестве приоритета.

Программа составлена в соответствии с требованиями Федерального государственного образовательного стандарта высшего образования по направлению подготовки 08.03.01 Строительство.

Дисциплина относится к обязательной части Блока 1 «Дисциплины (модули)» основной профессиональной образовательной программы «Civil Engineering». Дисциплина является обязательной для изучения.

## 2. Перечень планируемых результатов обучения по дисциплине, соотнесенных с планируемыми результатами освоения образовательной программы

Код и наименование компетенции (результат освоения)	Код и наименование индикатора достижения компетенции
УК-8. Способен создавать и поддерживать в повседневной жизни и в профессиональной деятельности безопасные условия жизнедеятельности для сохранения природной среды, обеспечения устойчивого развития общества, в том числе при угрозе и возникновении чрезвычайных ситуаций и военных конфликтов	УК-8.1 Идентификация угроз (опасностей) природного и техногенного происхождения для жизнедеятельности человека
	УК-8.2 Выбор методов защиты человека от угроз (опасностей) природного и техногенного характера
	УК-8.3 Выбор правил поведения при возникновении чрезвычайной ситуации природного или техногенного происхождения и военных конфликтов
	УК-8.4 Оказание первой помощи пострадавшему
	УК-8.5 Выбор способа поведения с учетом требований законодательства в сфере противодействия терроризму при возникновении угрозы террористического акта
ОПК-8. Способен осуществлять и контролировать технологические процессы строительного производства и строительной индустрии с учётом требований производственной и экологической безопасности, применяя известные и новые технологии в области строительства и строительной индустрии	ОПК-8.4 Соблюдение требований охраны труда при осуществлении технологического процесса
ОПК-9. Способен организовывать работу и управлять коллективом производственного подразделения организаций, осуществляющих деятельность в области строительства, жилищно-коммунального хозяйства и/или строительной индустрии	ОПК-9.4 Составление документа для проведения базового инструктажа по охране труда, пожарной безопасности и охране окружающей среды
	ОПК-9.5 Контроль соблюдения требований охраны труда на производстве

Код и наименование индикатора достижения компетенции	Наименование показателя оценивания (результата обучения по дисциплине)
--	--

Код и наименование индикатора достижения компетенции	Наименование показателя оценивания (результата обучения по дисциплине)
УК-8.1. Идентификация угроз (опасностей) природного и техногенного происхождения для жизнедеятельности человека	<p><b>Знает</b> основные виды опасностей и их классификацию</p> <p><b>Знает</b> поражающие факторы среды обитания</p> <p><b>Знает</b> понятие риска и его содержание и виды</p> <p><b>Знает</b> классификацию природных опасностей и стихийных бедствий</p> <p><b>Знает</b> понятие безопасности, его сущность и содержание</p> <p><b>Имеет навыки (начального уровня)</b> выявления и классификации вредных факторов среды обитания</p>
УК-8.2. Выбор методов защиты человека от угроз (опасностей) природного и техногенного характера	<p><b>Знает</b> понятие микроклимата, нормирование и оценку параметров микроклимата</p> <p><b>Знает</b> виды производственного освещения и его нормирование</p> <p><b>Знает</b> виды пыли и ее влияние на организм человека</p> <p><b>Знает</b> основные методы защиты от пыли</p> <p><b>Знает</b> классификацию и нормирование производственного шума</p> <p><b>Знает</b> способы защиты от шума</p> <p><b>Знает</b> классификацию вибрации, её оценку и нормирование</p> <p><b>Знает</b> средства защиты от вибрации</p> <p><b>Знает</b> виды электромагнитных полей и излучений, принципы защиты от них</p> <p><b>Знает</b> характеристику и классификацию ионизирующих излучений, и способы защиты</p> <p><b>Знает</b> характеристику и классификацию химических негативных факторов</p> <p><b>Знает</b> нормирование и средства защиты от химических вредных веществ</p> <p><b>Имеет навыки (начального уровня)</b> решения типовых задач по расчету воздушных завес, искусственного освещения, защиты от шума, пассивной виброизоляции, концентрации токсичных веществ в воздухе помещения</p>
УК-8.3. Выбор правил поведения при возникновении чрезвычайной ситуации природного или техногенного происхождения и военных конфликтов	<p><b>Знает</b> понятие и классификацию чрезвычайных ситуаций</p> <p><b>Знает</b> основные поражающие факторы чрезвычайных ситуаций</p> <p><b>Знает</b> основные принципы и способы защиты населения и территорий в чрезвычайных ситуациях природного или техногенного происхождения и военных конфликтов</p> <p><b>Знает</b> особенности защиты населения и территорий в условиях военных конфликтов</p> <p><b>Знает</b> назначение, организационную структуру и задачи Единой государственной системы предупреждения и ликвидации последствий чрезвычайных ситуаций (РСЧС)</p> <p><b>Знает</b> средства коллективной и индивидуальной защиты от чрезвычайных ситуаций</p> <p><b>Знает</b> основные мероприятия по ликвидации последствий чрезвычайных ситуаций</p>
УК-8.4. Оказание первой помощи пострадавшему	<p><b>Знает</b> общие принципы и основные приемы оказания первой помощи пострадавшему</p>
УК-8.5. Выбор способа поведения с учетом требований законодательства в сфере противодействия терроризму при возникновении угрозы террористического акта	<p><b>Знает</b> основные понятия в сфере противодействия терроризму</p> <p><b>Знает</b> виды терроризма</p> <p><b>Знает</b> правовые и организационные основы профилактики терроризма и борьбы с ним</p> <p><b>Знает</b> правила поведения и действия населения при террористических актах</p>

Код и наименование индикатора достижения компетенции	Наименование показателя оценивания (результата обучения по дисциплине)
ОПК-8.4 Соблюдение требований охраны труда при осуществлении технологического процесса	<b>Знает</b> основные методы оценки уровней вредных факторов на рабочем месте <b>Имеет навыки (начального уровня)</b> определения класса условий труда по факторам вредности
ОПК-9.4 Составление документа для проведения базового инструктажа по охране труда, пожарной безопасности и охране окружающей среды	<b>Знает</b> содержание основных нормативных документов, устанавливающих предельно допустимые уровни вредных факторов на рабочем месте <b>Знает</b> виды инструктажей по охране труда <b>Знает</b> порядок разработки и утверждения правил и инструкций по охране труда
ОПК-9.5 Контроль соблюдения требований охраны труда на производстве	<b>Знает</b> основные требования безопасности жизнедеятельности на производстве

Информация о формировании и контроле результатов обучения представлена в Фонде оценочных средств (Приложение 1).

### 3. Трудоёмкость дисциплины и видов учебных занятий по дисциплине

Общая трудоёмкость дисциплины составляет 3 зачётных единицы (108 академических часов). (1 зачетная единица соответствует 36 академическим часам)

Видами учебных занятий и работы обучающегося по дисциплине могут являться.

Обозначение	Виды учебных занятий и работы обучающегося
Л	Лекции
ЛР	Лабораторные работы
ПЗ	Практические занятия
КоП	Компьютерный практикум
КРП	Групповые и индивидуальные консультации по курсовым работам (курсовым проектам)
СР	Самостоятельная работа обучающегося в период теоретического обучения
К	Самостоятельная работа обучающегося и контактная работа обучающегося с преподавателем в период промежуточной аттестации

*Структура дисциплины:*

Форма обучения – очная.

№	Наименование раздела дисциплины	Семестр	Количество часов по видам учебных занятий и работы обучающегося							Формы промежуточной аттестации, текущего контроля успеваемости
			Л	ЛР	ПЗ	КоП	КРП	СР	К	
1	Введение в безопасность. Человек и техносфера	3	4							<i>Контрольная работа – р. 1 Защита отчёта по лабораторным работам – р. 2 Домашнее задание – р. 2 Зачёт</i>
2	Защита человека и среды обитания от вредных и опасных факторов техносферы	3	6	4	10			67	9	
3	Безопасность жизнедеятельности в чрезвычайных ситуациях	3	6		2					
	Итого:	3	16	4	12			67	9	

#### 4. Содержание дисциплины, структурированное по видам учебных занятий и разделам

При проведении аудиторных учебных занятий предусмотрено проведение текущего контроля успеваемости:

- в рамках практических занятий предусмотрено выполнение обучающимися контрольной работы;
- в рамках лабораторных работ предусмотрена защита отчёта по лабораторным работам.

##### 4.1 Лекции

Форма обучения – очная.

№	Наименование раздела дисциплины	Тема и содержание лекций
1	Введение в безопасность. Человек и техносфера	<p>Тема 1. Основные понятия и определения. Понятия «опасность», «безопасность». Виды опасностей: природные, антропогенные, техногенные, глобальные. Вред, ущерб, риск – виды и характеристики. Концепция приемлемого (допустимого) риска. Понятие безопасности. Закон Российской Федерации «О безопасности».</p> <p>Тема 2. Человек и среда обитания. Характеристика системы "человек – среда обитания". Производственная, городская, бытовая, природная среда. Взаимодействие человека со средой обитания. Охрана труда как безопасность жизнедеятельности в условиях производства. Нормативные акты по охране труда. Организация инструктажей по охране труда.</p>
2	Защита человека и среды обитания от вредных и опасных факторов техносферы	<p>Тема 3. Классификация (таксономия) опасностей. Источники основных вредных и опасных факторов техносферы. Естественные (природные) опасности.</p> <p>Тема 4. Метеорологические условия среды обитания. Производственное освещение. Производственная пыль. Нормы производственного микроклимата. Обеспечение нормальных метеорологических условий. Основные требования к производственному освещению и его нормирование; определение необходимой освещенности рабочих мест и контроль освещенности. Причины образования пыли и ее свойства. Нормативные требования к воздуху рабочей зоны. Защита от пыли.</p> <p>Тема 5. Защита от шума, вибрации, излучений и химических негативных факторов. Физические и физиологические характеристики звука. Нормирование шума. Защита от производственного шума. Источники вибрационных воздействий в техносфере – их основные характеристики и уровни вибрации. Методы защиты от вибрации. Воздействие на человека электромагнитных излучений и полей, основные нормативы. Средства защиты человека от электромагнитных излучений. Виды ионизирующих излучений и их действие на организм человека. Средства защиты от ионизирующих излучений. Классификация вредных веществ; острые и хронические отравления. Защита от химических негативных факторов техносферы.</p>

3	Безопасность жизнедеятельности в чрезвычайных ситуациях	<p>Тема 6. Понятие о чрезвычайных ситуациях и их классификация. Происхождение чрезвычайных ситуаций: искусственные (техногенные) мирного или военного характера и природные. Предупреждение и защита в чрезвычайных ситуациях. Закон Российской Федерации «О защите населения и территорий от чрезвычайных ситуаций природного и техногенного характера».</p> <p>Тема 7. Защита от чрезвычайных ситуаций.</p> <p>Способы защиты, защитные сооружения, их классификация. Единая государственная система предупреждения и ликвидации последствий чрезвычайных ситуаций (РСЧС). Эвакуация населения из зон поражения. Ликвидация последствий чрезвычайных ситуаций.</p> <p>Тема 8. Меры противодействия терроризму. Истоки, особенности и виды современного терроризма. Организационные основы противодействия терроризму. Закон Российской Федерации «О противодействии терроризму». Действия населения при угрозе и во время террористических актов.</p>
---	---	---

#### 4.2 Лабораторные работы

Форма обучения – очная.

№	Наименование раздела дисциплины	Тема и содержание лабораторной работы
2	Защита человека и среды обитания от вредных и опасных факторов техносферы.	<p>«Специальная оценка условий труда»</p> <p>Изучение методов оценки параметров микроклимата, освещенности, уровня шума и воздействия электромагнитных полей и излучений на рабочем месте.</p> <p>Определение класса условий труда по факторам вредности.</p>

#### 4.3 Практические занятия

Форма обучения – очная.

№	Наименование раздела дисциплины	Тема и содержание занятия
2	Защита человека и среды обитания от вредных и опасных факторов техносферы	<p>Расчет воздушных завес.</p> <p>Определение количество воздуха, необходимого для завесы.</p> <p>Расчет производственного освещения.</p> <p>Расчет искусственного освещения в производственном помещении, исходя из норм по зрительной работоспособности и безопасности труда.</p> <p>Расчет концентрации токсичных веществ в воздухе помещения.</p> <p>Определение реальной концентрации токсичных веществ в воздухе при проведении малярных работ в помещении и сравнение ее с предельно-допустимой концентрацией (ПДК). Определение минимального времени проветривания помещения, необходимого для создания комфортных условий.</p> <p>Акустический расчет по защите от шума.</p> <p>Расчет громкости шума в точке, равноудаленной от другого рабочего оборудования, уровня звукового давления на рабочих местах, уровень шума за стенами цеха.</p> <p>Расчет пассивной виброизоляции.</p> <p>Расчет параметров пассивно-виброизолированной площадки для защиты оператора.</p>
3	Безопасность жизнедеятельности	<p>Методы и приемы оказания первой помощи.</p> <p>Изучение приемов оказания первой помощи пострадавшим от</p>

в чрезвычайных ситуациях	электрического тока, при кровотечении, ожогах, шоке, ушибе, переломах, утоплении, обморожении, тепловом ударе, вывихе, растяжении и разрыве связок.
--------------------------	---

#### 4.4 Компьютерные практикумы

Не предусмотрено учебным планом

#### 4.5 Групповые и индивидуальные консультации по курсовым работам (курсовым проектам)

Не предусмотрено учебным планом

#### 4.6 Самостоятельная работа обучающегося в период теоретического обучения

Самостоятельная работа обучающегося в период теоретического обучения включает в себя:

- самостоятельную подготовку к учебным занятиям, включая подготовку к аудиторным формам текущего контроля успеваемости;
- выполнение домашнего задания;
- самостоятельную подготовку к промежуточной аттестации.

В таблице указаны темы для самостоятельного изучения обучающимся:

Форма обучения – очная.

№	Наименование раздела дисциплины	Темы для самостоятельного изучения
1	Введение в безопасность. Человек и техносфера	Существующие в настоящее время системы безопасности. Порядок разработки и утверждения правил и инструкций по охране труда. Изучение этих тем может осуществляться обучающимся с помощью электронных образовательных ресурсов.
2	Защита человека и среды обитания от вредных и опасных факторов техносферы	Средства защиты человека от электромагнитных, ионизирующих излучений и химических негативных факторов техносферы. Изучение этих тем может осуществляться обучающимся с помощью электронных образовательных ресурсов.
3	Безопасность жизнедеятельности в чрезвычайных ситуациях	Закон Российской Федерации «О защите населения и территорий от чрезвычайных ситуаций природного и техногенного характера». Закон Российской Федерации «О противодействии терроризму». Изучение этих тем может осуществляться обучающимся с помощью электронных образовательных ресурсов.

Изучение данных тем может осуществляться обучающимся с помощью электронных образовательных ресурсов.

#### 4.7 Самостоятельная работа обучающегося и контактная работа обучающегося с преподавателем в период промежуточной аттестации

Работа обучающегося в период промежуточной аттестации включает в себя подготовку к формам промежуточной аттестации (к зачету), а также саму промежуточную аттестацию.



## 5. Оценочные материалы по дисциплине

Фонд оценочных средств по дисциплине приведён в Приложении 1 к рабочей программе дисциплины.

Оценочные средства для проведения промежуточной аттестации, а также текущего контроля по дисциплине хранятся на кафедре (структурном подразделении), ответственной за преподавание данной дисциплины.

## 6. Учебно-методическое и материально-техническое обеспечение дисциплины

Основные принципы осуществления учебной работы обучающихся изложены в локальных нормативных актах, определяющих порядок организации контактной работы и порядок самостоятельной работы обучающихся. Организация учебной работы обучающихся на аудиторных учебных занятиях осуществляется в соответствии с п. 3.

### *6.1 Перечень учебных изданий и учебно-методических материалов для освоения дисциплины*

Для освоения дисциплины обучающийся может использовать учебные издания и учебно-методические материалы, имеющиеся в научно-технической библиотеке НИУ МГСУ и/или размещённые в Электронных библиотечных системах.

Актуальный перечень учебных изданий и учебно-методических материалов представлен в Приложении 2 к рабочей программе дисциплины.

### *6.2 Перечень профессиональных баз данных и информационных справочных систем*

При осуществлении образовательного процесса по дисциплине используются профессиональные базы данных и информационных справочных систем, перечень которых указан в Приложении 3 к рабочей программе дисциплины.

### *6.3 Перечень материально-технического, программного обеспечения освоения дисциплины*

Учебные занятия по дисциплине проводятся в помещениях, оснащенных соответствующим оборудованием и программным обеспечением.

Перечень материально-технического и программного обеспечения дисциплины приведен в Приложении 4 к рабочей программе дисциплины.

## Приложение 1 к рабочей программе

Шифр	Наименование дисциплины
Б1.О.04	Life safety / Безопасность жизнедеятельности

Код направления подготовки / специальности	08.03.01
Направление подготовки / специальность	Строительство
Наименование ОПОП (направленность / профиль)	Civil Engineering
Год начала реализации ОПОП	2022
Уровень образования	бакалавриат
Форма обучения	очная
Год разработки/обновления	2022

### ФОНД ОЦЕНОЧНЫХ СРЕДСТВ

#### 1. Описание показателей и критериев оценивания компетенций, описание шкал оценивания

Оценивание формирования компетенций производится на основе показателей оценивания, указанных в п.2. рабочей программы и в п.1.1 ФОС.

Связь компетенций, индикаторов достижения компетенций и показателей оценивания приведена в п.2 рабочей программы.

##### 1.1. Описание формирования и контроля показателей оценивания

Оценивание уровня освоения обучающимся компетенций осуществляется с помощью форм промежуточной аттестации и текущего контроля. Формы промежуточной аттестации и текущего контроля успеваемости по дисциплине, с помощью которых производится оценивание, указаны в учебном плане и в п.3 рабочей программы.

В таблице приведена информация о формировании результатов обучения по дисциплине разделами дисциплины, а также о контроле показателей оценивания компетенций формами оценивания.

Наименование показателя оценивания (результата обучения по дисциплине)	Номера разделов дисциплины	Формы оценивания (формы промежуточной аттестации, текущего контроля успеваемости)
<b>Знает</b> основные виды опасностей и их классификацию	1,2	контрольная работа, защита отчета по лабораторным работам, зачёт
<b>Знает</b> поражающие факторы среды обитания	1,2	контрольная работа, зачёт
<b>Знает</b> понятие риска и его содержание и виды	1	контрольная работа, зачёт
<b>Знает</b> классификацию природных опасностей и стихийных бедствий	2	зачёт
<b>Знает</b> понятие безопасности, его сущность и	1	контрольная работа,

содержание		зачёт
<b>Имеет навыки (начального уровня)</b> выявления и классификации вредных факторов среды обитания	1,2	защита отчета по лабораторным работам
<b>Знает</b> понятие микроклимата, нормирование и оценку параметров микроклимата	2	домашнее задание, защита отчета по лабораторным работам, зачёт
<b>Знает</b> виды производственного освещения и его нормирование	2	домашнее задание, защита отчета по лабораторным работам, зачёт
<b>Знает</b> виды пыли и ее влияние на организм человека	2	зачёт
<b>Знает</b> основные методы защиты от пыли	2	зачёт
<b>Знает</b> классификацию и нормирование производственного шума	2	домашнее задание, защита отчета по лабораторным работам, зачёт
<b>Знает</b> способы защиты от шума	2	домашнее задание, зачёт
<b>Знает</b> классификацию вибрации, её оценку и нормирование	2	домашнее задание, зачёт
<b>Знает</b> средства защиты от вибрации	2	домашнее задание, зачёт
<b>Знает</b> виды электромагнитных полей и излучений, принципы защиты от них	2	защита отчета по лабораторным работам, зачёт
<b>Знает</b> характеристику и классификацию ионизирующих излучений, и способы защиты	2	зачёт
<b>Знает</b> характеристику и классификацию химических негативных факторов	2	зачёт
<b>Знает</b> нормирование и средства защиты от химических вредных веществ	2	домашнее задание, зачёт
<b>Имеет навыки (начального уровня)</b> решения типовых задач по расчету воздушных завес, искусственного освещения, защиты от шума, пассивной виброизоляции, концентрации токсичных веществ в воздухе помещения	2	домашнее задание
<b>Знает</b> понятие и классификацию чрезвычайных ситуаций	3	зачёт
<b>Знает</b> основные поражающие факторы чрезвычайных ситуаций	3	зачёт
<b>Знает</b> основные принципы и способы защиты населения и территорий в чрезвычайных ситуациях и военных конфликтов	3	зачёт
<b>Знает</b> особенности защиты населения и территорий в условиях военных конфликтов	3	зачёт
<b>Знает</b> назначение, организационную структуру и задачи Единой государственной системы предупреждения и ликвидации последствий чрезвычайных ситуаций (РСЧС)	3	зачёт
<b>Знает</b> средства коллективной и индивидуальной защиты от чрезвычайных ситуаций	3	зачёт
<b>Знает</b> основные мероприятия по ликвидации последствий чрезвычайных ситуаций	3	зачёт
<b>Знает</b> общие принципы и основные приемы	3	зачёт

оказания первой помощи пострадавшему		
<b>Знает</b> основные понятия в сфере противодействия терроризму	3	зачёт
<b>Знает</b> виды терроризма	3	зачёт
<b>Знает</b> правовые и организационные основы профилактики терроризма и борьбы с ним	3	зачёт
<b>Знает</b> правила поведения и действия населения при террористических актах	3	зачёт
<b>Знает</b> основные методы оценки уровней вредных факторов на рабочем месте	2	защита отчета по лабораторным работам, зачёт
<b>Имеет навыки (начального уровня)</b> определения класса условий труда по факторам вредности	2	защита отчета по лабораторным работам
<b>Знает</b> содержание основных нормативных документов, устанавливающих предельно допустимые уровни вредных факторов на рабочем месте	2	защита отчета по лабораторным работам, домашнее задание, зачёт
<b>Знает</b> виды инструктажей по охране труда	1	зачёт
<b>Знает</b> порядок разработки и утверждения правил и инструкций по охране труда	1	зачёт
<b>Знает</b> основные требования безопасности жизнедеятельности на производстве	2	защита отчета по лабораторным работам, домашнее задание, зачёт

### 1.2. Описание критериев оценивания компетенций и шкалы оценивания

При проведении промежуточной аттестации в форме зачёта используется шкала оценивания: «Не зачтено», «Зачтено».

Показателями оценивания являются знания и навыки обучающегося, полученные при изучении дисциплины.

Критериями оценивания достижения показателей являются:

Показатель оценивания	Критерий оценивания
Знания	Знание терминов и определений, понятий
	Знание основных закономерностей и соотношений, принципов
	Объём освоенного материала, усвоение всех дидактических единиц (разделов)
	Правильность ответов на вопросы
	Чёткость изложения и интерпретации знаний
Навыки начального уровня	Навыки выбора методик выполнения заданий
	Навыки выполнения заданий различной сложности
	Навыки самопроверки. Качество сформированных навыков
	Навыки анализа результатов выполнения заданий, решения задач
	Навыки представления результатов решения задач

## 2. Типовые контрольные задания для оценивания формирования компетенций

### 2.1. Промежуточная аттестация

2.1.1. Промежуточная аттестация в форме экзамена, дифференцированного зачета (зачета с оценкой), зачета

Форма(ы) промежуточной аттестации:  
зачет в 3 семестре.

Перечень типовых примерных вопросов/заданий для проведения зачёта в 3 семестре  
(очная форма обучения):

№	Наименование раздела дисциплины	Типовые вопросы/задания
1	Введение в безопасность. Человек и техносфера.	БЖД как наука, её цели и задачи. Понятие и виды опасностей. Поражающие факторы среды обитания и их классификация. Виды реализованных опасностей. Понятие риска и его содержание. Виды риска. Концепция допустимого риска. Понятие безопасности. Человек и среда обитания. Организация службы охраны труда на предприятии. Проведение инструктажей по охране труда. Порядок разработки и утверждения правил и инструкций по охране труда.
2	Защита человека и среды обитания от вредных и опасных факторов техносферы.	Классификация опасностей среды обитания. Природные опасности. Классификация стихийных бедствий. Понятие микроклимата. Нормирование и оценка параметров микроклимата. Виды производственного освещения. Нормирование освещения. Виды пыли и ее влияние на организм человека. Нормирование и оценка запыленности воздуха рабочей зоны. Защита от пыли. Производственный шум и его влияние на организм человека. Классификация и нормирование производственного шума. Защита от шума. Классификация вибрации. Влияние вибрации на организм человека, её оценка и нормирование. Средства защиты от вибрации. Электромагнитные излучения – характеристика и классификация. Электростатические и магнитные поля, средства защиты. Электромагнитные поля промышленной частоты и радиочастотные, средства защиты. Инфракрасное, световое и ультрафиолетовое излучения, средства защиты. Лазерное излучение, средства защиты. Ионизирующие излучения – характеристика и классификация. Проникающая радиация, виды облучения, лучевая болезнь. Радиоактивное загрязнение. Защита от ионизирующих излучений. Характеристика и классификация химических негативных факторов. Действие химических веществ на организм человека. Нормирование и средства защиты от химических вредных веществ.
3	Безопасность жизнедеятельности в чрезвычайных ситуациях	Понятие о чрезвычайных ситуациях. Классификация чрезвычайных ситуаций. Основные поражающие факторы чрезвычайных ситуаций природного или техногенного происхождения и военных конфликтов. Особенности защиты населения и территорий в условиях военных

	<p>конфликтов.          Предупреждение и защита от ЧС.          Единая государственная система предупреждения и ликвидации последствий ЧС (РСЧС).          Средства коллективной и индивидуальной защиты от ЧС.          Эвакуационные мероприятия при ЧС.          Ликвидация последствий ЧС.          Методы и приемы оказания первой помощи.          Виды и особенности современного терроризма.          Организация борьбы с терроризмом в Российской Федерации.          Правила поведения населения при террористических актах.</p>
--	---

### *2.1.2. Промежуточная аттестация в форме защиты курсовой работы (курсового проекта)*

Промежуточная аттестация в форме защиты курсовой работы/курсового проекта не проводится.

## *2.2. Текущий контроль*

### *2.2.1. Перечень форм текущего контроля:*

- 1 контрольная работа (очная форма обучения – в 3 семестре);
- домашнее задание (очная форма обучения – в 3 семестре);
- защита 1 отчёта по лабораторным работам (очная форма обучения – в 3 семестре).

### *2.2.2. Типовые контрольные задания форм текущего контроля*

*Тема контрольной работы: «Введение в безопасность. Человек и техносфера».*

*Перечень типовых контрольных вопросов:*

1. Что такое безопасность жизнедеятельности, цели, задачи, составные части?
2. Поясните следующие термины и определения: «опасность», «среда обитания», «производственная зона», «безопасность».
3. Что такое факторы среды обитания?
4. По какому признаку осуществляется деление факторов опасности на физические, химические, биологические, психофизиологические?
5. Чрезвычайные ситуации – понятие, основные виды.
6. Почему безопасность это одна из основных потребностей человека.
7. Причины проявления опасности.
8. Виды опасностей.
9. Характеристика системы "человек - среда обитания".
10. Вред, ущерб, риск – виды и характеристики.
11. Значение безопасности в современном мире.
12. Понятие техносферы.
13. Структура техносферы и ее основных компонентов.
14. Генезис техносферы.
14. Современное состояние техносферы и техносферной безопасности.
15. Критерии и параметры безопасности техносферы.
16. Виды, источники основных опасностей техносферы и ее отдельных компонентов.
17. Понятие опасного и вредного фактора, характерные примеры.

18. В чем заключается сущность концепции приемлемого риска?
19. Виды рисков, приведите примеры.
20. Как классифицируют опасности по видам источников?
21. Что называют поражающими факторами среды обитания.
22. Виды реализованных опасностей.
23. Методические подходы к определению риска.
24. В чем заключается экономическое и социальное значение охраны труда?
25. Какие виды ответственности за нарушение норм охраны труда вы знаете?
26. Что представляет собой государственный и общественный контроль за соблюдением норм по охране труда?
27. Цель и задачи охраны труда.
28. Основные нормативные акты по охране труда.
29. Виды инструктажей по охране труда.
30. Организация обучения по охране труда и проверка знаний требований охраны труда.
31. Управление охраной труда в организациях.
32. Правила и инструкции по охране труда.

*Тема домашнего задания: «Защита человека и среды обитания от вредных и опасных факторов техносферы».*

*Состав типового задания:*

*Задача № 1.*

Цех завода имеет ворота высотой  $H = 3,0$  м и шириной  $B = 3,0$  м. По производственным условиям сделать тамбур для ворот не представляется возможным. Во избежание простудных заболеваний рабочих от холодного воздуха, врывающегося в цех при открывании ворот, принято решение устроить в воротах воздушную тепловую завесу.

Определите количество воздуха, необходимое для завесы, при следующих исходных данных: средняя скорость врывающегося воздуха (ветра)  $V_{\text{вет}} = 4$  м/сек; воздушная завеса имеет высоту  $h = 2,0$  м; ширина щели, расположенной снизу ворот,  $b = 0,1$  м; угол в плане выпуска струи завесы  $45^\circ$ ; коэффициент турбулентной структуры струи равен  $0,2$ ; функция, зависящая от угла наклона струи и коэффициента турбулентной структуры,  $\varphi = 0,47$ ; температура воздуха в верхней зоне цеха  $t_{\text{вн}} = 18$  °С; средняя температура наружного воздуха за отопительный сезон  $t_{\text{нар}} = -5$  °С.

*Задача № 2.*

Рассчитать искусственное освещение в производственном помещении исходя из норм  $E = 30$  лк по зрительной работоспособности и безопасности труда согласно следующим исходным данным:

Помещение – механический цех завода с технологической линией холодной обработки металла на металлообрабатывающих станках и прессах.

Освещение – рабочее, общее равномерное лампами накаливания (напряжение в сети 220В, мощность ламп 500 Вт).

Размеры помещения:  $S = 750$  м<sup>2</sup>, высота 4 м.

Недостающие исходные данные принять самостоятельно.

*Задача № 3.*

В квартире малярам нужно покрасить в течение времени  $t$ , ч поверхность площадью  $S$ , м<sup>2</sup>. Содержание летучих компонентов в краске  $B$ , %, удельный расход краски  $\delta$ , г/м<sup>2</sup>, в качестве растворителя используется ксилол. Для проветривания помещения на  $t$ , сек. были открыты  $K$ , шт. форточек, каждая размером  $S_1$ , м<sup>2</sup>.

Рассчитать реальную концентрацию токсичных веществ в воздухе при проведении малярных работ в помещении и сравнить ее с предельно допустимой концентрацией (ПДК). Определить минимальное время проветривания помещения  $\tau_{пр}$ , необходимое для создания комфортных условий.

*Задача № 4.*

Провести следующие акустические расчеты по защите от шума формовочного цеха:

а) рассчитать громкость шума в точке, равноудаленной от другого рабочего оборудования. Количество оборудования  $n = 5$ , шт., частота шума  $f = 80$  Гц, уровень интенсивности одного источника  $L_i = 80$ , дБ одинаков для всего оборудования;

б) рассчитать уровень звукового давления на рабочих местах, если: излучаемая звуковая мощность оборудования составляет  $10^{-7}$  % от расходуемой мощности; расходуемая мощность составляет  $N = 15$ , кВт; на одно оборудование приходится площадь пола  $F_{об} = 20$ , м<sup>2</sup>; звукопоглощение, приведенное к единице площади пола,  $\alpha_{пр} = 0,25$ ;

в) рассчитать уровень шума за стенами цеха, если стены помещения толщиной в два кирпича, что составляет вес  $1\text{ м}^2 - 834$  кг;

г) рассчитать эффективность звукопоглощающих облицовок в цехе, если: площадь пола и потолка  $F_{пл} = F_{пт} = 300$  м<sup>2</sup>; общая площадь стен  $F = 450$ , м<sup>2</sup>, из них 40% площади занимают окна; коэффициенты звукопоглощения пола  $\alpha_{пл} = 0,02$ ; стен и потолка  $\alpha_{ст} = \alpha_{пт} = 0,012$ ; окон  $\alpha_{ок} = 0,18$ ; облицовочный материал стен и потолка имеет коэффициент звукопоглощения  $\alpha = 0,8$ .

*Задача № 5.*

В целях снижения уровня вибрации до допустимых величин, предусмотренных санитарными нормами, необходимо рассчитать пассивно-виброизолированную площадку, на которой должен находиться оператор.

Исходные данные: перекрытие колеблется с частотой  $f = 40$ , Гц и амплитудой  $A_z = 0,01$ , см, вес площадки  $Q_1 = 240$ , кг.

*Тема отчёта по лабораторным работам: «Специальная оценка условий труда».*

*Перечень типовых контрольных вопросов для защиты отчёта по ЛР:*

1. Для каких целей проводится определение класса условий труда.
2. На основании чего производится оценка условий труда.
3. Что такое вредный производственный фактор?
4. Что такое опасный производственный фактор?
5. Классификация условий труда.
6. Источники поступления теплоты в производственное помещение.
7. Что понимается под микроклиматом?
8. Как параметры окружающей среды влияют на теплоотдачу организма человека?
9. Какие параметры микроклимата нормируются ГОСТ 12.1.005-88?
10. В каких случаях устанавливаются допустимые, а в каких оптимальные параметры микроклимата?
11. Какие факторы учитываются при нормировании параметров микроклимата?
12. Какие приборы применяются для измерения параметров микроклимата?
13. Методы обеспечения комфортных микроклиматических условий.
14. Как проводится оценка условий труда по показателям микроклимата?
15. Перечислите основные характеристики освещения и световой среды и единицы их измерения.
16. Какие виды освещения применяются на производстве?
17. Для каких параметров освещения установлены нормативы и от чего зависит нормируемая величина параметра?



18. Какие искусственные источники света применяются на производстве? Каковы их достоинства и недостатки?
19. Каково назначение светильников и какие методы используются для регулирования светового потока?
20. От каких факторов зависит ослепление?
21. Какие показатели освещения измеряются, какими приборами и как назначаются классы условий труда по показателям освещенности?
22. Какие приборы применяются при измерениях освещенности?
23. Системы естественного освещения.
24. Факторы, влияющие на уровень естественного освещения.
25. Что нормируется при естественном освещении?
26. В каком документе приведены нормы освещенности?
27. Что такое коэффициент естественной освещенности?
28. Дайте определение шума и перечислите основные источники шума на производстве.
29. Какими параметрами характеризуется шум?
30. Как классифицируется производственный шум?
31. Как осуществляется гигиеническое нормирование шума?
32. Перечислите основные источники инфра- и ультразвука на производстве.
33. Какие существуют методы и средства защиты от шума?
34. По каким показателям проводится оценка шумовой обстановки в помещении?
35. Какие приборы используются при определении показателей шума?
36. Как проводится расчет эквивалентного уровня шума?
37. Какие зоны формируются у источника ЭМП и каковы их характерные размеры?
38. Как осуществляется гигиеническое нормирование ЭМИ радиочастотного диапазона?
39. Как осуществляется нормирование ЭМИ промышленной частоты?
40. Каковы общие методы защиты от электромагнитных полей и излучений?
41. Какие средства защиты от ЭМП применяют при работе на ПВМ?
42. Какие требования к размещению рабочих мест с ПВМ?
43. Какими приборами измеряются показатели электромагнитного поля?
44. Какими показателями оценивается ЭМП персонального компьютера?

### **3. Методические материалы, определяющие процедуры оценивания**

Процедура проведения промежуточной аттестации и текущего контроля успеваемости регламентируется локальным нормативным актом, определяющим порядок осуществления текущего контроля успеваемости и промежуточной аттестации обучающихся.

*3.1. Процедура оценивания при проведении промежуточной аттестации обучающихся по дисциплине в форме экзамена и/или дифференцированного зачета (зачета с оценкой)*

Промежуточная аттестация по дисциплине в форме экзамена/дифференцированного зачёта (зачета с оценкой) не проводится.

*3.2. Процедура оценивания при проведении промежуточной аттестации обучающихся по дисциплине в форме зачета*

Промежуточная аттестация по дисциплине в форме зачёта проводится в 3-м семестре. Для оценивания знаний и навыков используются критерии и шкала, указанные п.1.2.

Ниже приведены правила оценивания формирования компетенций по показателю оценивания «Знания».

Критерий оценивания	Уровень освоения и оценка	
	Не зачтено	Зачтено
Знание терминов и определений, понятий	Не знает терминов и определений	Знает термины и определения
Знание основных закономерностей и соотношений, принципов	Не знает основные закономерности и соотношения, принципы построения знаний	Знает основные закономерности и соотношения, принципы построения знаний
Объём освоенного материала, усвоение всех дидактических единиц (разделов)	Не знает значительной части материала дисциплины	Знает материал дисциплины
Полнота ответов на проверочные вопросы	Не даёт ответы на большинство вопросов	Даёт ответы на большинство вопросов
Правильность ответов на вопросы	Допускает грубые ошибки при изложении ответа на вопрос	Не допускает ошибок при изложении ответа на вопрос
Чёткость изложения и интерпретации знаний	Излагает знания без логической последовательности	Излагает знания в логической последовательности
	Не иллюстрирует изложение поясняющими схемами, рисунками и примерами	Иллюстрирует изложение поясняющими схемами, рисунками и примерами
	Неверно излагает и интерпретирует знания	Верно излагает и интерпретирует знания

### *3.3. Процедура оценивания при проведении промежуточной аттестации обучающихся по дисциплине в форме защиты курсовой работы (курсового проекта)*

Промежуточная аттестация по дисциплине в форме защиты курсовой работы/курсового проекта не проводится.

## Приложение 2 к рабочей программе

Шифр	Наименование дисциплины
Б1.О.04	Life safety / Безопасность жизнедеятельности

Код направления подготовки / специальности	08.03.01
Направление подготовки / специальность	Строительство
Наименование ОПОП (направленность / профиль)	Civil Engineering
Год начала реализации ОПОП	2022
Уровень образования	бакалавриат
Форма обучения	очная
Год разработки/обновления	2022

**Перечень учебных изданий и учебно-методических материалов**

## Печатные учебные издания в НТБ НИУ МГСУ:

№ п/п	Автор, название, место издания, издательство, год издания, количество страниц	Количество экземпляров в библиотеке НИУ МГСУ
1	Белов С.В. Безопасность жизнедеятельности и защита окружающей среды (Техносферная безопасность). Учебник для бакалавров - М., Юрайт, 2013г.- 682с. ISBN 978-5-9916-2771-9	30
2	Безопасность жизнедеятельности. Учебник под ред. Арустамова Э.А. – М., Дашков и К, 2013г. – 445с. ISBN 978-5-394-02117-6	200

## Электронные учебные издания в электронно-библиотечных системах (ЭБС):

№ п/п	Автор, название, место издания, год издания, количество страниц	Ссылка на учебное издание в ЭБС
1	Рысин, Ю. С. Безопасность жизнедеятельности : учебное пособие / Ю. С. Рысин, С. Л. Яблочников. — Москва : Ай Пи Ар Медиа, 2020. — 134 с. — ISBN 978-5-4497-0440-5. — Текст : электронный // Электронно-библиотечная система IPR BOOKS : [сайт].	<a href="https://www.iprbookshop.ru/96846.html">https://www.iprbookshop.ru/96846.html</a> (дата обращения: 26.05.2022)
2	Безопасность в чрезвычайных ситуациях : учебное пособие / А. А. Волкова, Э. П. Галембо, В. Г. Шишкунов [и др.]. — Екатеринбург : Издательство Уральского университета, 2017. — 215 с. — ISBN 978-5-7996-2041-7. — Текст : электронный // Электронно-библиотечная система IPR BOOKS : [сайт].	<a href="https://www.iprbookshop.ru/106346.html">https://www.iprbookshop.ru/106346.html</a> (дата обращения: 26.05.2022)

3	Безопасность жизнедеятельности : курс лекций / составители Е. А. Жидко. — Воронеж : Воронежский государственный архитектурно-строительный университет, ЭБС АСВ, 2015. — 170 с. — Текст : электронный // Электронно-библиотечная система IPR BOOKS : [сайт].	<a href="https://www.iprbookshop.ru/54992.html">https://www.iprbookshop.ru/54992.html</a> (дата обращения: 26.05.2022)
---	---	---

Перечень учебно-методических материалов в НТБ НИУ МГСУ

№ п/п	Автор, название, место издания, издательство, год издания, количество страниц
1	Безопасность жизнедеятельности [Электронный ресурс] : методические указания к практическим занятиям и самостоятельной работе для обучающихся бакалавриата по всем УГСН, реализуемым НИУ МГСУ / Нац. исследоват. Моск. гос. строит. ун-т., каф. комплексной безопасности в строительстве ; сост. : Р. В. Зинковская, Г. Н. Годунова ; [рец. С. В. Баринов]. - Электрон. текстовые дан. (0,45Мб). - Москва : МИСИ-МГСУ, 2021. - (Безопасность жизнедеятельности). - Загл. с титул. Экрана <a href="http://lib-04.gic.mgsu.ru/lib/metod2021/28.pdf">http://lib-04.gic.mgsu.ru/lib/metod2021/28.pdf</a>
2	Безопасность жизнедеятельности [Электронный ресурс] : методические указания к лабораторным работам для обучающихся бакалавриата по всем УГСН, реализуемым НИУ МГСУ / Нац. исследоват. Моск. гос. строит. ун-т., каф. комплексной безопасности в строительстве ; сост.: О. Г. Феоктистова, О. Г. Мухамеджанова, А. А. Пижурин ; [рец. : Е. Б. Сугак]. - Электрон. текстовые дан. (0,3Мб). - Москва : МИСИ-МГСУ, 2021. - on-line. - (Строительство). – URL: <a href="http://lib-04.gic.mgsu.ru/lib/metod2021/175.pdf">http://lib-04.gic.mgsu.ru/lib/metod2021/175.pdf</a> . - Загл. с титул. экрана

## Приложение 3 к рабочей программе

Шифр	Наименование дисциплины
Б1.О.04	Life safety / Безопасность жизнедеятельности

Код направления подготовки / специальности	08.03.01
Направление подготовки / специальность	Строительство
Наименование ОПОП (направленность / профиль)	Civil Engineering
Год начала реализации ОПОП	2022
Уровень образования	бакалавриат
Форма обучения	очная
Год разработки/обновления	2022

**Перечень профессиональных баз данных и информационных справочных систем**

Наименование	Электронный адрес ресурса
«Российское образование» - федеральный портал	<a href="http://www.edu.ru/index.php">http://www.edu.ru/index.php</a>
Научная электронная библиотека	<a href="http://elibrary.ru/defaultx.asp?">http://elibrary.ru/defaultx.asp?</a>
Электронная библиотечная система IPRbooks	<a href="http://www.iprbookshop.ru/">http://www.iprbookshop.ru/</a>
Федеральная университетская компьютерная сеть России	<a href="http://www.runnet.ru/">http://www.runnet.ru/</a>
Информационная система "Единое окно доступа к образовательным ресурсам"	<a href="http://window.edu.ru/">http://window.edu.ru/</a>
Научно-технический журнал по строительству и архитектуре «Вестник МГСУ»	<a href="http://www.vestnikmgsu.ru/">http://www.vestnikmgsu.ru/</a>
Научно-техническая библиотека НИУ МГСУ	<a href="http://www.mgsu.ru/resources/Biblioteka/">http://www.mgsu.ru/resources/Biblioteka/</a>

## Приложение 4 к рабочей программе

Шифр	Наименование дисциплины
Б1.О.04	Life safety / Безопасность жизнедеятельности

Код направления подготовки / специальности	08.03.01
Направление подготовки / специальность	Строительство
Наименование ОПОП (направленность / профиль)	Civil Engineering
Год начала реализации ОПОП	2022
Уровень образования	бакалавриат
Форма обучения	очная
Год разработки/обновления	2022

**Материально-техническое и программное обеспечение дисциплины**

Наименование специальных помещений и помещений для самостоятельной работы	Оснащенность специальных помещений и помещений для самостоятельной работы	Перечень лицензионного программного обеспечения. Реквизиты подтверждающего документа
Учебные аудитории для проведения учебных занятий, текущего контроля и промежуточной аттестации	Рабочее место преподавателя, рабочие места обучающихся	
Ауд.205а УЛК Помещение для хранения и профилактического обслуживания учебного оборудования лаборатории безопасности жизнедеятельности	Прибор комбинированный "ТКА-ПКМ" Пульсметр- Люксметр "ТКА-ПКМ" Шумомер-анализатор спектра, виброметр портативный ОКТАВА-110А Измеритель напряженности электростатического поля СТ-01	
Помещение для самостоятельной работы обучающихся  <b>Ауд. 41 НТБ</b> на 80 посадочных мест (рабочее место библиотекаря, рабочие места обучающихся)	ИБП GE VH Series VH 700 Источник бесперебойного питания РИП-12 (2 шт.) Компьютер/ТИП №5 (2 шт.) Компьютер Тип № 1 (6 шт.) Контрольно-пусковой блок С2000-КПБ (26 шт.) Монитор / Samsung 21,5" S22C200B (80 шт.) Плоттер / HP DJ T770 Прибор приемно-контрольный С2000-АСПТ (2 шт.) Принтер / HP LaserJet P2015 DN Принтер /Тип № 4 н/т Принтер HP LJ Pro 400	Adobe Acrobat Reader DC (ПО предоставляется бесплатно на условиях OpLic) Adobe Flash Player (ПО предоставляется бесплатно на условиях OpLic) APM Civil Engineering (Договор № 109/9.13_АО НИУ от 09.12.13 (НИУ-13)) ArcGIS Desktop (Договор передачи с ЕСРИ СНГ 31 лицензии от 27.01.2016) ArhciCAD [22] (БД; Веб-кабинет или подписка; OpenLicense) AutoCAD [2018] (БД; Веб-кабинет или подписка; OpenLicense)

	<p>M401dn Системный блок / Kraftway Credo тип 4 (79 шт.) Электронное табло 2000*950</p>	<p>AutoCAD [2020] (Б\Д; Веб-кабинет или подписка; OpenLicense) Autodesk Revit [2018] (Б\Д; Веб-кабинет или подписка; OpenLicense) Autodesk Revit [2020] (Б\Д; Веб-кабинет или подписка; OpenLicense) CorelDRAW [GSX5;55] (Договор № 292/10.11- АО НИУ от 28.11.2011 (НИУ-11)) eLearnBrowser [1.3] (Договор ГМЛ-Л-16/03-846 от 30.03.2016) Google Chrome (ПО предоставляется бесплатно на условиях OpLic) Lazarus (ПО предоставляется бесплатно на условиях OpLic) Mathcad [Edu.Prime;3;30] (Договор №109/9.13_АО НИУ от 09.12.13 (НИУ-13)) Mathworks Matlab [R2008a;100] (Договор 089/08-ОК(ИОП) от 24.10.2008) Mozilla Firefox (ПО предоставляется бесплатно на условиях OpLic) MS Access [2013;Im] (OpenLicense; Подписка Azure Dev Tools; Б\Д; Веб-кабинет) MS ProjectPro [2013;ImX] (OpenLicense; Подписка Azure Dev Tools; Б\Д; Веб-кабинет) MS VisioPro [2013;ADT] (OpenLicense; Подписка Azure Dev Tools; Б\Д; Веб-кабинет) MS Visual FoxPro [ADT] (OpenLicense; Подписка Azure Dev Tools; Б\Д; Веб-кабинет) nanoCAD СПДС Стройплощадка (Договор бесплатной передачи / партнерство) PascalABC [3.2.0.1311] (ПО предоставляется бесплатно на условиях OpLic) Visual Studio Ent [2015;Imx] (OpenLicense; Подписка Azure Dev Tools; Б\Д; Веб-кабинет) Visual Studio Expr [2008;ImX] (OpenLicense; Подписка Azure Dev Tools; Б\Д; Веб-кабинет) WinPro 7 [ADT] (OpenLicense; Подписка Azure Dev Tools; Б\Д; Веб-кабинет) Компас-3D V14 АЕС (Договор № 109/9.13_АО НИУ от 09.12.13</p>
--	---	---

		(НИУ-13)) ПК ЛИРА-САПР [2013] (Договор № 109/9.13_АО НИУ от 09.12.13 (НИУ-13))
<p>Помещение для самостоятельной работы обучающихся</p> <p><b>Ауд. 59 НТБ</b> на 5 посадочных мест, оборудованных компьютерами (рабочее место библиотекаря, рабочие места обучающихся, рабочее место для лиц с ограниченными возможностями здоровья) Читальный зал на 52 посадочных места</p>	<p>Компьютер / ТИП №5 (4 шт.) Монитор Acer 17" AL1717 (4 шт.) Монитор Samsung 24" S24C450B Системный блок Kraftway Credo KC36 2007 (4 шт.) Системный блок Kraftway Credo KC43 с KSS тип3 Принтер/HP LaserJet P2015 DN Аудиторный стол для инвалидов-колясочников Видеоувеличитель /Optelec ClearNote Джойстик компьютерный беспроводной Клавиатура Clevo с большими кнопками и накладкой (беспроводная) Кнопка компьютерная выносная малая Кнопка компьютерная выносная малая (2 шт.)</p>	<p>Google Chrome (ПО предоставляется бесплатно на условиях OpLic (не требуется)) Adobe Acrobat Reader DC (ПО предоставляется бесплатно на условиях OpLic (не требуется)) eLearnBrowser [1.3] (Договор ГМЛ-Л-16/03-846 от 30.03.2016) Mozilla Firefox (ПО предоставляется бесплатно на условиях OpLic (лицензия не требуется)) MS OfficeStd [2010; 300] (Договор № 162/10 - АО НИУ от 18.11.2010 (НИУ-10)) Adobe Acrobat Reader [11] (ПО предоставляется бесплатно на условиях OpLic (лицензия не требуется)) K-Lite Codec Pack (ПО предоставляется бесплатно на условиях OpLic (лицензия не требуется))</p>
<p>Помещение для самостоятельной работы обучающихся</p> <p><b>Ауд. 84 НТБ</b> На 5 посадочных мест, оборудованных компьютерами (рабочее место библиотекаря, рабочие места обучающихся) Читальный зал на 52 посадочных места</p>	<p>Монитор Acer 17" AL1717 (5 шт.) Системный блок Kraftway KW17 2010 (5 шт.)</p>	<p>AutoCAD [2020] (Б\Д; Веб-кабинет или подписка; OpenLicense) Eurosoft STARK [201W;20] (Договор № 089/08-ОК(ИОП) от 24.10.2008) MS OfficeStd [2010; 300] (Договор № 162/10 - АО НИУ от 18.11.2010 (НИУ-10)) nanoCAD СПДС Конструкции (Договор бесплатной передачи / партнерство) WinPro 7 [ADT] (OpenLicense; Подписка Azure Dev Tools; Б\Д; Веб-кабинет) ПК ЛИРА-САПР [2013R5] (ПО предоставляется бесплатно на условиях OpLic (лицензия не требуется))</p>



Федеральное государственное бюджетное образовательное учреждение высшего образования  
«**НАЦИОНАЛЬНЫЙ ИССЛЕДОВАТЕЛЬСКИЙ МОСКОВСКИЙ  
ГОСУДАРСТВЕННЫЙ СТРОИТЕЛЬНЫЙ УНИВЕРСИТЕТ**»

**РАБОЧАЯ ПРОГРАММА**

Шифр	Наименование дисциплины
Б1.О.05	Physical culture and sport / Физическая культура и спорт

Код направления подготовки/ специальности	08.03.01
Направление подготовки/ специальность	Строительство
Наименование ОПОП (направленность / профиль)	Civil Engineering
Год начала реализации ОПОП	2022
Уровень образования	бакалавриат
Форма обучения	очная
Год разработки/обновления	2022

Разработчики:

должность	ученая степень, учёное звание	ФИО
И.о. заведующего кафедрой	профессор	Никишкин В.А.
Доцент	к.б.н., доцент	Бумарскова Н.Н.
Старший преподаватель		Лазарева Е.А.
Старший преподаватель		Токаренко М.С.

Рабочая программа дисциплины разработана и одобрена кафедрой  
«Физическое воспитание и спорт»

/

Рабочая программа утверждена методической комиссией по УГСН, протокол № 1  
от «29» августа 2022 г.

## 1. Цель освоения дисциплины

Целью освоения дисциплины «Физическая культура и спорт» является формирование компетенций обучающегося в области физической культуры личности и способности направленного использования разнообразных средств и методов физической культуры и спорта для сохранения и укрепления здоровья, обеспечения психофизической готовности к будущей профессиональной деятельности в строительной отрасли, создания устойчивой мотивации и потребности к здоровому образу и спортивному стилю жизни.

Программа составлена в соответствии с требованиями Федерального государственного образовательного стандарта высшего образования по направлению подготовки 08.03.01 Строительство.

Дисциплина относится к обязательной части Блока 1 «Дисциплины (модули)» основной профессиональной образовательной программы «Civil Engineering». Дисциплина является обязательной для изучения.

## 2. Перечень планируемых результатов обучения по дисциплине, соотнесенных с планируемыми результатами освоения образовательной программы

Код и наименование компетенции (результат обучения)	Код и наименование индикатора достижения компетенции
УК – 7 Способен поддерживать должный уровень физической подготовленности для обеспечения полноценной социальной и профессиональной деятельности	УК-7.1 Оценка показателей собственного здоровья, уровня развития личной физической и функциональной подготовленности на основе знаний о здоровом образе жизни человека
	УК-7.2 Выбор здоровьесберегающих технологий с учетом физиологических особенностей организма
	УК-7.3 Выбор методов и средств физической культуры и спорта для коррекции собственного здоровья, физического развития, функциональной подготовленности и средств восстановления работоспособности
	УК-7.4 Выбор рациональных средств и приемов профилактики профессиональных заболеваний, психофизического и нервно-эмоционального утомления на рабочем месте

Код и наименование индикатора достижения компетенции	Наименование показателя оценивания (результата обучения по дисциплине)
УК-7.1 Оценка показателей собственного здоровья, уровня развития личной физической и функциональной подготовленности, на основе знаний о здоровом образе жизни человека	<b>Знает</b> специфику организации и проведения занятий по физической культуре и спорту в НИУ МГСУ
	<b>Знает</b> основные понятия: физическая культура и спорт, физическое воспитание, физическое развитие и подготовленность
	<b>Знает</b> цели и задачи массового, студенческого и спорта высших достижений, системы физических упражнений и мотивацию их выбора, классификацию видов спорта, Олимпийские игры (история, цели, задачи, пути развития)
	<b>Знает</b> составляющие здорового образа жизни, влияние оздоровительных систем физического воспитания на укрепление здоровья, профилактику профессиональных заболеваний и вредных привычек

Код и наименование индикатора достижения компетенции	Наименование показателя оценивания (результата обучения по дисциплине)
	<p><b>Знает</b> организм человека и его функциональные системы, саморегуляцию и совершенствование организма, адаптацию, социально-экологические факторы, показатели основных функциональных систем</p> <p><b>Знает</b> понятия «здоровый образ жизни» и «спортивный стиль жизни», влияние оздоровительных систем физического воспитания на укрепление здоровья, профилактику профессиональных заболеваний и вредных привычек, основы жизнедеятельности, двигательной активности</p> <p><b>Знает</b> актуальность введения комплекса ГТО, его историю, цели и задачи. Нормативы соответствующей возрасту ступени</p> <p><b>Знает</b> диагностику состояния здоровья и его оценку, основные формы врачебного контроля, самоконтроля (стандарты, индексы, функциональные пробы, упражнения-тесты) для контроля и оценки функциональной подготовленности, физического развития и физической подготовленности</p> <p><b>Знает</b>, как определить индивидуальный уровень развития своих физических качеств, владеть основными методами и способами планирования направленного формирования двигательных умений, навыков и физических качеств</p>
<p>УК-7.2 Выбор здоровьесберегающих технологий с учетом физиологических особенностей организма</p>	<p><b>Знает</b> формы, планирование и направленность самостоятельных занятий, особенности их проведения в зависимости от возраста и пола, спортивной подготовленности и функционального состояния, мотивацию выбора.</p> <p><b>Знает</b> правила техники безопасности и основные методы, способы и приемы оказания первой доврачебной помощи на занятиях по физической культуре и спорту</p> <p><b>Знает</b> формы и виды физической культуры в условиях строительного производства (производственная гимнастика)</p> <p><b>Знает</b> рациональные способы и приемы сохранения физического и психического здоровья, профилактику психофизического и нервно-эмоционального утомления</p> <p><b>Знает</b>, как определять индивидуальный уровень развития своих физических качеств, основные методы и способы планирования направленного формирования двигательных умений, навыков и физических качеств</p> <p><b>Имеет навыки (основного уровня)</b> использовать знания особенностей функционирования человеческого организма и отдельных его систем под влиянием занятий физическими упражнениями и спортом в различных условиях внешней среды, а также как составить и реализовать индивидуальный комплекс коррекции здоровья</p>
<p>УК-7.3 Выбор методов и средств физической культуры и спорта для коррекции собственного здоровья, физического развития,</p>	<p><b>Знает</b> понятия: вработывание, общая и моторная плотность занятия, зоны интенсивности нагрузки по частоте сердечных сокращений, порог анаэробного обмена, энергозатраты при физической нагрузке</p> <p><b>Знает</b> основы спортивной тренировки, ее разделы, формы занятий, структуру учебно-тренировочного занятия, основы</p>

Код и наименование индикатора достижения компетенции	Наименование показателя оценивания (результата обучения по дисциплине)
функциональной подготовленности и средств восстановления работоспособности	планирования учебно-тренировочного процесса, методические принципы и методы физического воспитания, общую и специальную физическую подготовку, физические качества, двигательные умения и навыки
	<b>Знает</b> формы, планирование и направленность самостоятельных занятий, особенности их проведения в зависимости от возраста и пола, спортивной подготовленности и функционального состояния, мотивацию выбора
	<b>Знает</b> основы антидопинговой программы (история возникновения, основные группы, последствия)
	<b>Знает</b> основы профессионально-прикладной физической культуры, основы физиологии труда, мотивации в освоении профессии, профессионального отбора, производственной физической культуры, физической культуры в рабочее и свободное время
	<b>Знает</b> методы профессиональной адаптации, профилактики профессионального утомления, заболеваний и травматизма.
	<b>Знает</b> , как составить и реализовать индивидуальную комплексную программу коррекции здоровья
	<b>Имеет навыки (основного уровня)</b> восстановления трудоспособности организма с помощью средств, методов и способов реабилитации; организовывать активный отдых и реабилитацию после травм и перенесенных заболеваний
УК-7.4 Выбор рациональных способов и приемов профилактики профессиональных заболеваний, психофизического и нервно-эмоционального утомления на рабочем месте	<b>Имеет навыки (основного уровня)</b> применения выбранного вида спорта или систем физических упражнений, раскрывать их возможности для саморазвития и самосовершенствования
	<b>Знает</b> реабилитационно-восстановительные мероприятия, методы и средства восстановления работоспособности в профессиональной и физкультурно-спортивной деятельности, правила и способы планирования индивидуальных занятий различной направленности
	<b>Знает</b> психофизиологическую характеристику умственного труда, работоспособности, утомления и переутомления, усталости, рекреации, релаксации, самочувствия
	<b>Знает</b> профессионально-прикладную физическую подготовку, ее формы (виды), условия и характер труда, прикладные физические, психофизиологические, психические и специальные качества, прикладные умения и навыки, прикладные виды спорта, воспитание профессионально важных психофизических качеств и их коррекции
	<b>Знает</b> основы профессионально-прикладной физической культуры, основы физиологии труда, мотивации в освоении профессии, профессионального отбора, производственной физической культуры, физической культуры в рабочее и свободное время
<b>Знает</b> методы профессиональной адаптации, профилактики профессионального утомления, заболеваний и травматизма	

Код и наименование индикатора достижения компетенции	Наименование показателя оценивания (результата обучения по дисциплине)
	<b>Знает</b> формы и виды физической культуры в условиях строительного производства (производственная гимнастика)
	<b>Имеет навыки (основного уровня)</b> восстановления трудоспособности организма, профилактики профессиональных заболеваний, психофизического и нервно-эмоционального утомления на рабочем месте с помощью средств и методов реабилитации

Информация о формировании и контроле результатов обучения представлена в Фонде оценочных средств (Приложение 1)

### 3. Трудоемкость дисциплины и видов учебных занятий по дисциплине

Общая трудоемкость дисциплины составляет две зачетные единицы (72 академических часа).

(1 зачетная единица соответствует 36 академическим часам)

Видами учебных занятий и работы обучающегося по дисциплине могут являться

Обозначение	Виды учебных занятий и работы обучающегося
Л	Лекции
ЛР	Лабораторные работы
ПЗ	Практические занятия
КоП	Компьютерный практикум
КРП	Групповые и индивидуальные консультации по курсовым работам (курсовым проектам)
СР	Самостоятельная работа обучающегося в период теоретического обучения
Контроль	Самостоятельная работа обучающегося и контактная работа обучающегося с преподавателем в период промежуточной аттестации

*Структура дисциплины:*

Форма обучения – очная

№	Наименование раздела дисциплины	Семестр	Количество часов по видам учебных занятий и работы обучающегося							Формы промежуточной аттестации, текущего контроля успеваемости
			Л	ЛР	ПЗ	КоП	КРП	СР	Контроль	
1	Теоретический раздел физической культуры и спорта	6	16							Контрольная работа р. 1
2	Теоретический раздел профессионально-прикладной физической культуры	6	16					31	9	
	Итого:	6	32					31	9	Зачет

### 4. Содержание дисциплины, структурированное по видам учебных занятий и разделам

При проведении аудиторных учебных занятий предусмотрено проведение текущего контроля успеваемости:

- В рамках лекционных занятий предусмотрено выполнение обучающимися контрольной работы.

#### 4.1 Лекции

*Форма обучения – очная*

№	Наименование раздела дисциплины	Тема и содержание лекций
1	Теоретический раздел физической культуры и спорта	<p><b><i>Физическая культура и спорт как учебная дисциплина в НИУ МГСУ.</i></b> Физическая культура и спорт в системе высшего образования РФ. Программа учебной дисциплины «Физическая культура и спорт» для квалификации бакалавр очной формы обучения. Организация, условия, формы и методы учебно-тренировочных занятия физической культурой и спортом в НИУ МГСУ. Спортивно-массовая, физкультурно-спортивная, оздоровительная деятельность университета, традиции МИСИ-МГСУ.</p> <p><b><i>Физическая культура и спорт</i></b> Основные понятия: физическая культура, спорт, физическое воспитание, физические упражнения, двигательная активность, физическое развитие, физическая и функциональная подготовленность, психофизическая подготовленность, профессиональная направленность физического воспитания, физическое совершенство, работоспособность, утомление, переутомление, усталость, адаптация</p> <p><b><i>Массовый спорт и спорт высших достижений.</i></b> Физическая культура и спорт как социальный феномен современного общества. Организационно-правовые основы физической культуры и спорта. Цели и задачи массового, студенческого спорта и спорта высших достижений. Олимпийские игры, древние и современные, история возникновения и их значение. Динамика развития.</p> <p><b><i>Естественнонаучные, социально-биологические основы физической культуры и спорта.</i></b> Организм человека как единая саморазвивающаяся и саморегулирующаяся биологическая система. Воздействие физических упражнений на организм человека. Анатомо-морфологическое строение и основные физиологические функции организма. Влияние двигательной активности на функциональные системы человека.</p> <p><b><i>Здоровье человека как ценность общества.</i></b> Здоровье и факторы его определяющие. Взаимосвязь общей культуры студента и его образа жизни. Структура жизнедеятельности обучающегося и ее отражение в их образе жизни. Здоровый образ жизни и его составляющие. Личное отношение к здоровью как условие формирования здорового образа жизни. Физическое самовоспитание и самосовершенствование в здоровом образе жизни. Критерии эффективности здорового образа жизни.</p> <p><b><i>Всероссийский физкультурно - спортивный комплекс «Готов к труду и обороне» (ГТО) в образовательном пространстве вуза.</i></b> История развития комплекса ГТО. Изменения и дополнения, вносимые в комплекс ГТО. Значение комплекса ГТО для победы в ВОВ. Комплекс ГТО, как программная и нормативная основа системы физического воспитания населения РФ. Актуальность введения комплекса ГТО, его цели и задачи. Знаки, нормативы (11 ступеней).</p>
2	Теоретический раздел профессионально-прикладной физической	<p><b><i>Основы спортивной тренировки</i></b> Методические принципы спортивной тренировки (общепедагогические и специфические). Этапы обучения движениям. Формирование психических, личностных и др. качеств в процессе физического воспитания. Общая и специальная физическая подготовка, их цели и задачи. Зоны интенсивности и энергозатраты при различных физических нагрузках. Структура спортивной</p>

культуры	<p>подготовки спортсмена. Формы и структура тренировочных занятий.</p> <p><b>Самостоятельные занятия физическими упражнениями и спортом.</b> Мотивация и целенаправленность самостоятельных занятий, их формы, структура и содержание. Планирование, организация и управление самостоятельными занятиями различной направленности. Взаимосвязь между интенсивностью нагрузок и уровнем физической подготовленности. Особенности самостоятельных занятий, направленных на активный отдых, коррекцию физического развития и телосложения, акцентированное развитие отдельных физических качеств. Новые виды спорта.</p> <p><b>Врачебный контроль. Основы самоконтроля. Первая помощь.</b> Врачебный и педагогический контроль. Самоконтроль, его основные методы, средства и показатели. Дневник самоконтроля. Использование отдельных методов контроля при регулярных занятиях физическими упражнениями и спортом. Коррекция содержания и методики занятий по результатам показателей контроля. Правила техники безопасности и основные методы, способы и приемы оказания первой доврачебной помощи на занятиях по физической культуре и спорту. Первая помощь – простейшие срочные и целесообразные меры для спасения жизни человека и предупреждения осложнений при несчастном случае, повреждений, внезапном заболевании. Оказание первой помощи в зависимости от характера повреждений. Основные приемы оказания доврачебной помощи при кровотечениях и травмах.</p> <p><b>Допинг как глобальная проблема современного спорта.</b> История возникновения. Запрещенные субстанции и методы. Последствия допинга. Допинг и зависимое поведение. Социальные аспекты проблем допинга. Предотвращение допинга.</p> <p><b>Реабилитация в учебной, физкультурно-спортивной и профессиональной деятельности</b> Реабилитация и ее виды. Реабилитация в профессиональной деятельности. Средства реабилитации: педагогические, психологические, медико-биологические. Физические упражнения как средство реабилитации. Производственная физическая культура.</p> <p><b>Профессионально-прикладная подготовка.</b> Физическая культура в профессиональной деятельности в строительной области. Профессионально-прикладная физическая культура как часть культуры труда и физической культуры в целом. История развития профессионально-прикладной физической подготовки (ППФП), ее цели, задачи, средства. Личная и социально-экономическая необходимость психофизической подготовки человека к труду. Место ППФП в системе подготовки будущего специалиста. Факторы, определяющие конкретное содержание ППФП. Методика подбора средств ППФП, организация и формы ее проведения. Развитие и совершенствование профессионально важных качеств, психофизические модели выпускников различных направлений и специальностей. Индивидуальная программа оздоровления в процессе жизнедеятельности человека.</p>
----------	---

#### 4.2 Лабораторные работы

*Не предусмотрены учебным планом.*

#### 4.3 Практические занятия

*Не предусмотрены учебным планом.*

#### 4.4 Компьютерные практикумы

*Не предусмотрены учебным планом.*

#### 4.5 Групповые и индивидуальные консультации по курсовым работам (курсовым проектам)

*Не предусмотрены учебным планом.*

#### *4.6 Самостоятельная работа обучающегося в период теоретического обучения*

Самостоятельная работа обучающегося в период теоретического обучения включает в себя:

- самостоятельную подготовку к учебным занятиям, включая подготовку к аудиторным формам текущего контроля успеваемости;
- самостоятельную подготовку к промежуточной аттестации.

В таблице указаны темы для самостоятельного изучения обучающимся:

Форма обучения – очная

№	Наименование раздела дисциплины	Темы для самостоятельного изучения
1.	Теоретический раздел физической культуры и спорта	1.Единая всероссийская спортивная классификация (ЕВСК) (общие положения, разряды и звания, требования и порядок присвоения званий)
		2.История возникновения видов спорта культивируемых в НИУ МГСУ (баскетбол, волейбол, гимнастика, самбо, футбол)
		3.Олимпийское движение и политический протест
		4.Анатомо-физиологические особенности организма человека разного возраста
		5.Зарубежные системы оценивание физической подготовленности человека
2.	Теоретический раздел профессионально-прикладной физической культуры	1.Классификация видов спорта
		2. Психологические аспекты спортивной деятельности
		3. Цифровые технологии в физкультурно-спортивной деятельности
		4. Профилактика травматизма при самостоятельных занятиях физической культурой и спортом
		5.Образ жизни и его отражение в профессиональной деятельности

#### *4.7 Самостоятельная работа обучающегося и контактная работа обучающегося с преподавателем в период промежуточной аттестации*

Работа обучающегося в период промежуточной аттестации включает в себя подготовку к формам промежуточной аттестации (к зачету), а также саму промежуточную аттестацию.

### **5. Оценочные материалы по дисциплине**

Фонд оценочных средств по дисциплине приведен в Приложении 1 к рабочей программе дисциплины.

Оценочные средства для проведения промежуточной аттестации, а также текущего контроля по дисциплине хранятся на кафедре, ответственной за преподавание данной дисциплины.

### **6. Учебно-методическое и материально-техническое обеспечение дисциплины**

Основные принципы осуществления учебной работы обучающихся изложены в локальных нормативных актах, определяющих порядок организации контактной работы и



порядок самостоятельной работы обучающихся. Организация учебной работы обучающихся на аудиторных учебных занятиях осуществляется в соответствии с п. 3.

*6.1 Перечень учебных изданий и учебно-методических материалов для освоения дисциплины*

Для освоения дисциплины обучающийся может использовать учебные издания и учебно-методические материалы, имеющиеся в научно-технической библиотеке НИУ МГСУ и/или размещённые в Электронных библиотечных системах.

Актуальный перечень учебных изданий и учебно-методических материалов представлен в Приложении 2 к рабочей программе дисциплины.

*6.2 Перечень профессиональных баз данных и информационных справочных систем*

При осуществлении образовательного процесса по дисциплины используются профессиональные базы данных и информационных справочных систем, перечень которых указан в Приложении 3 к рабочей программе дисциплины.

*6.3 Перечень материально-технического, программного обеспечения освоения дисциплины*

Учебные занятия по дисциплине проводятся в помещениях, оснащенных соответствующим оборудованием и программным обеспечением.

Перечень материально-технического и программного обеспечения дисциплины приведён в Приложении 4 к рабочей программе дисциплины.

Шифр	Наименование дисциплины
Б1.О.05	Physical culture and sport / Физическая культура и спорт

Код направления подготовки / специальности	08.03.01
Направление подготовки / специальность	Строительство
Наименование ОПОП (направленность / профиль)	Civil Engineering
Год начала реализации ОПОП	2022
Уровень образования	бакалавриат
Форма обучения	очная
Год разработки/обновления	2022

### ФОНД ОЦЕНОЧНЫХ СРЕДСТВ

#### 1. Описание показателей и критериев оценивания компетенций, описание шкал оценивания

Оценивание формирования компетенций производится на основе показателей оценивания, указанных в п.2. рабочей программы и в п.1.1 ФОС.

Связь компетенций, индикаторов достижения компетенций и показателей оценивания приведена в п.2 рабочей программы.

##### 1.1. Описание формирования и контроля показателей оценивания

Оценивание уровня освоения обучающимся компетенций осуществляется с помощью форм промежуточной аттестации и текущего контроля. Формы промежуточной аттестации и текущего контроля успеваемости по дисциплине, с помощью которых производится оценивание, указаны в учебном плане и в п.3 рабочей программы.

В таблице приведена информация о формировании результатов обучения по дисциплине разделами дисциплины, а также о контроле показателей оценивания компетенций формами оценивания.

Наименование показателя оценивания (результата обучения по дисциплине)	Номера разделов дисциплины	Формы оценивания (формы промежуточной аттестации, текущего контроля успеваемости)
<b>Знает</b> специфику организации и проведения занятий по физической культуре и спорту в НИУ МГСУ	1	контрольная работа
<b>Знает</b> основные понятия: физическая культура и спорт, физическое воспитание, физическое развитие и подготовленность	1	контрольная работа, зачет
<b>Знает</b> цели и задачи массового, студенческого и спорта высших достижений, системы физических упражнений и мотивацию их выбора, классификацию видов спорта, Олимпийские игры (история, цели, задачи, пути развития)	1	контрольная работа, зачет
<b>Знает</b> составляющие здорового образа жизни, влияние оздоровительных систем физического воспитания на укрепление здоровья, профилактику профессиональных заболеваний и вредных привычек	1, 2	контрольная работа, зачет
<b>Знает</b> организм человека и его функциональные системы, саморегуляцию и совершенствование организма,	1, 2	контрольная работа, зачет

адаптацию, социально-экологические факторы, показатели основных функциональных систем		
<b>Знает</b> актуальность введения комплекса ГТО, его историю, цели и задачи. Нормативы соответствующей возрасту ступени	1	контрольная работа, зачет
<b>Знает</b> диагностику состояния здоровья и его оценку, основные формы врачебного контроля, самоконтроля (стандарты, индексы, функциональные пробы, упражнения-тесты) для контроля и оценки функциональной подготовленности, физического развития и физической подготовленности	2	зачет
<b>Знает</b> , как определить индивидуальный уровень развития своих физических качеств, владеть основными методами и способами планирования направленного формирования двигательных умений, навыков и физических качеств	2	зачет
<b>Знает</b> формы, планирование и направленность самостоятельных занятий, особенности их проведения в зависимости от возраста и пола, спортивной подготовленности и функционального состояния, мотивацию выбора	2	зачет
<b>Знает</b> правила техники безопасности и основные методы, способы и приемы оказания первой доврачебной помощи на занятиях по физической культуре и спорту	2	зачет
<b>Знает</b> формы и виды физической культуры в условиях строительного производства (производственная гимнастика)	2	зачет
<b>Знает</b> рациональные способы и приемы сохранения физического и психического здоровья, профилактику психофизического и нервно-эмоционального утомления	1, 2	контрольная работа, зачет
<b>Имеет навыки (основного уровня)</b> использовать знания особенностей функционирования человеческого организма и отдельных его систем под влиянием занятий физическими упражнениями и спортом в различных условиях внешней среды, а также как составить и реализовать индивидуальный комплекс коррекции здоровья	1, 2	контрольная работа, зачет
<b>Знает</b> понятия: вработывание, общая и моторная плотность занятия, зоны интенсивности нагрузки по частоте сердечных сокращений, порог анаэробного обмена, энергозатраты при физической нагрузке	2	контрольная работа, зачет
<b>Знает</b> основы спортивной тренировки, ее разделы, формы занятий, структуру учебно-тренировочного занятия, основы планирования учебно-тренировочного процесса, методические принципы и методы физического воспитания, общую и специальную физическую подготовку, физические качества, двигательные умения и навыки	2	зачет
<b>Знает</b> основы антидопинговой программы (история возникновения, основные группы, последствия)	2	зачет
<b>Знает</b> основы профессионально-прикладной физической культуры, основы физиологии труда, мотивации в освоении профессии, профессионального отбора, производственной физической культуры, физической культуры в рабочее и свободное время	2	зачет
<b>Знает</b> методы профессиональной адаптации, профилактики профессионального утомления, заболеваний и травматизма	2	зачет

<b>Знает</b> , как составить и реализовать индивидуальную комплексную программу коррекции здоровья	2	зачет
<b>Имеет навыки (основного уровня)</b> восстановления трудоспособности организма с помощью средств, методов и способов реабилитации; организовывать активный отдых и реабилитацию после травм и перенесенных.	2	зачет
<b>Имеет навыки (основного уровня)</b> применения выбранного вида спорта или систем физических упражнений, раскрывать их возможности для саморазвития и самосовершенствования	2	зачет
<b>Знает</b> реабилитационно-восстановительные мероприятия, методы и средства восстановления работоспособности в профессиональной и физкультурно-спортивной деятельности, правила и способы планирования индивидуальных занятий различной направленности	2	зачет
<b>Знает</b> психофизиологическую характеристику умственного труда, работоспособности, утомления и переутомления, усталости, рекреации, релаксации, самочувствия	2	зачет
<b>Знает</b> профессионально-прикладную физическую подготовку, ее формы (виды), условия и характер труда, прикладные физические, психофизиологические, психические и специальные качества, прикладные умения и навыки, прикладные виды спорта, воспитание профессионально важных психофизических качеств и их коррекции	2	зачет
<b>Имеет навыки (основного уровня)</b> восстановления трудоспособности организма, профилактики профессиональных заболеваний, психофизического и нервно-эмоционального утомления на рабочем месте с помощью средств и методов реабилитации.	2	зачет

### 1.2. Описание критериев оценивания компетенций и шкалы оценивания

При проведении промежуточной аттестации в форме зачёта используется шкала оценивания: «Не зачтено», «Зачтено».

Показателями оценивания являются знания и навыки обучающегося, полученные при изучении дисциплины.

Критериями оценивания достижения показателей являются:

Показатель оценивания	Критерий оценивания
Знания	Знание терминов, определений и понятий
	Знание основных принципов, средств и методов
	Объём освоенного материала, усвоение всех дидактических единиц (разделов)
	Полнота ответов
	Правильность ответов
	Чёткость изложения и интерпретации знаний
Навыки основного уровня	Грамотно и полно определяет и анализирует изменения организма под влиянием занятий физическими упражнениями
	Навыки выбора средств и методов реабилитации
	Навыки применения избранного вида спорта для самосовершенствования
	Навык выбора средств и методов профилактики профессиональных заболеваний, психофизического и нервно-эмоционального утомления.

## 2. Типовые контрольные задания для оценивания формирования компетенций

### 2.1. Промежуточная аттестация

2.1.1. Промежуточная аттестация в форме экзамена, дифференцированного зачета (зачета с оценкой), зачета

Форма(ы) промежуточной аттестации:

Промежуточная аттестация проводится в форме зачета в 6-ом семестре (форма обучения – очная)

Перечень типовых примерных вопросов/заданий для проведения зачёта в шестом (форма обучения – очная):

№	Наименование раздела дисциплины	Типовые вопросы/задания
1	Теоретический раздел физической культуры	<ol style="list-style-type: none"> <li>1. Физическая культура и спорт и их основные социальные функции.</li> <li>2. Физические: воспитание, подготовленность, развитие, совершенство.</li> <li>3. Работоспособность, общие закономерности ее изменения в учебной и профессиональной деятельности</li> <li>4. Адаптация и ее виды.</li> <li>5. Массовый спорт и спорт высших достижений: цели, задачи, проблемы.</li> <li>6. Студенческий спорт, его формы организации и отличительные особенности.</li> <li>7. Олимпийские игры древности. Основные исторические сведения.</li> <li>8. Современные олимпийские игры. Динамика их развития.</li> <li>9. Организм человека как сложная биологическая система.</li> <li>10. Обмен веществ, энергетический баланс.</li> <li>11. Влияние двигательной активности на сердечно-сосудистую систему.</li> <li>12. Показатели работоспособности сердца</li> <li>13. Механизм мышечного насоса.</li> <li>14. Влияние двигательной активности на дыхательную систему.</li> <li>15. Показатели работоспособности дыхания.</li> <li>16. Механизм дыхательного насоса.</li> <li>17. Рекомендации по дыханию при занятиях физическими упражнениями и спортом.</li> <li>18. Воздействие двигательной активности на опорно-двигательный аппарат (кости, суставы, мышцы).</li> <li>19. Рефлекторная природа двигательной деятельности. Этапы формирования двигательного навыка.</li> <li>20. Определение понятия «здоровье». Проблема здоровья человека в условиях научно-технического прогресса.</li> <li>21. Факторы, влияющие на здоровье человека.</li> <li>22. Составляющие элементы здорового образа жизни.</li> <li>23. Содержание оптимального режима труда и отдыха.</li> <li>24. Рациональное питание человека.</li> <li>25. Оптимальная двигательная активность и ее воздействие на здоровье и работоспособность.</li> <li>26. Закаливание организма.</li> <li>27. Отказ от вредных привычек</li> <li>28. Соблюдение правил личной и общественной гигиены.</li> <li>29. История возникновения комплекса ГТО</li> <li>30. Этапы развития, изменения, значение комплекса ГТО.</li> <li>31. Актуальность введения комплекса ГТО в наше время, его цели и задачи.</li> </ol>

2	Теоретический раздел профессионально-прикладной физической культуры"	<p>32. Методические принципы спортивной тренировки (общепедагогические и специфические)</p> <p>33. Разделы спортивной подготовки:</p> <p>а) морально-волевая и психологическая подготовка.</p> <p>б) тактическая подготовка.</p> <p>в) техническая подготовка. Формирование двигательного навыка.</p> <p>г) физическая подготовка: общая и специальная, их взаимодействие.</p> <p>д) теоретическая подготовка.</p> <p>34. Средства и методы воспитания физических качеств.</p> <p>35. Зоны интенсивности физических нагрузок по ЧСС.</p> <p>36. Структура учебно-тренировочного занятия.</p> <p>37. Общая и моторная плотность занятия.</p> <p>38. Формы самостоятельных занятий физическими упражнениями:</p> <p>а) утренняя гигиеническая гимнастика; ее цели и содержание.</p> <p>б) физические упражнения в режиме дня; их цель и содержание.</p> <p>в) спортивная тренировка.</p> <p>39. Структура и содержание самостоятельной спортивной тренировки</p> <p>40. Врачебный контроль как обязательное мероприятие при проведении всех форм занятий физическими упражнениями и спортом.</p> <p>41. Субъективные и объективные показатели самоконтроля.</p> <p>42. Самоконтроль физического развития: методы стандартов и индексов.</p> <p>43. Самоконтроль функционального состояния организма.</p> <p>44. Функциональные пробы по оценке состояния сердечно-сосудистой и дыхательной системы.</p> <p>45. Самоконтроль физической подготовленности (развития мышечной силы, быстроты движений, ловкости, гибкости, выносливости)</p> <p>46. Основные правила и приемы оказания первой доврачебной помощи.</p> <p>47. Нормативные документы, регламентирующие оказание первой доврачебной помощи.</p> <p>48.. Правила и техника остановки различных видов кровотечений.</p> <p>49. Порядок оказания первой помощи при травмах (переломах, вывихах, растяжениях)</p> <p>50. Когда и как следует начинать сердечно-легочную реанимацию пострадавшего</p> <p>51. Действия по оказанию первой помощи при термических травмах.</p> <p>52. Исторический обзор проблемы допинга.</p> <p>53. Причины борьбы с допингом в спорте</p> <p>54. Основные группы запрещенных субстанций и методов.</p> <p>55. Последствия допинга. Профилактика применения допинга.</p> <p>56. Определение понятия «реабилитация», ее виды.</p> <p>57. Методы и средства реабилитации:</p> <ul style="list-style-type: none"> <li>- педагогические (ЗОЖ, рациональное планирование оздоровительного процесса, оптимальное построение тренировочного занятия).</li> <li>- психологические (психогигиена, психопрофилактика, психотерапия),</li> <li>- медико- биологические (ЗОЖ, ЛФК, терапия, массаж и др.).</li> </ul> <p>58. Определение понятий «профессионально-прикладная физическая культура», «профессиональная – психофизическая подготовка», «профессиональная работоспособность», «профессиональная адаптация».</p> <p>59. Этапы трудовой деятельности.</p> <p>60. Психофизическая модель строителя (раскрыть один из блоков, модели).</p> <p>61. Виды спорта и системы физических упражнений, развивающие профессионально важные качества.</p> <p>62. Профессиональная психическая готовность, ее компоненты</p>
---	--	--

### 2.1.2. Промежуточная аттестация в форме защиты курсовой работы (курсового проекта)

Промежуточная аттестация в форме защиты курсовой работы/курсового проекта не проводится.

## 2.2. Текущий контроль

### 2.2.1. Перечень форм текущего контроля:

- контрольная работа

### 2.2.2. Типовые контрольные задания форм текущего контроля:

Тема контрольной работы: «Теоретический раздел физической культуры».

Перечень типовых вопросов к контрольной работе

1. Определение понятия «здоровье».
2. Факторы, определяющие здоровье человека.
3. Год возрождения и основатель Олимпийских игр современности.
4. Этапы формирования двигательного навыка.
5. Оптимальный двигательный режим.
6. Показатели работоспособности сердца.
7. Показатели работоспособности дыхательной системы.
8. Цель возрождения ГТО в 2014 году.

## 3. Методические материалы, определяющие процедуры оценивания

Процедура проведения промежуточной аттестации и текущего контроля успеваемости регламентируется локальным нормативным актом, определяющим порядок осуществления текущего контроля успеваемости и промежуточной аттестации обучающихся.

### 3.1. Процедура оценивания при проведении промежуточной аттестации обучающихся по дисциплине в форме экзамена и/или дифференцированного зачета (зачета с оценкой)

Промежуточная аттестация по дисциплине в форме экзамена и/или дифференцированного зачета не проводится.

### 3.2. Процедура оценивания при проведении промежуточной аттестации обучающихся по дисциплине в форме зачета

Промежуточная аттестация по дисциплине в форме зачёта проводится в шестом семестре (форма обучения – очная). Для оценивания знаний и навыков используются критерии и шкала, указанные п.1.2.

Ниже приведены правила оценивания формирования компетенций по показателю оценивания «Знания».

Критерий оценивания	Уровень освоения и оценка	
	Не зачтено	Зачтено
Знание терминов, определений и понятий	Не знает основных терминов, определений и понятий	Твердо знает основные термины, определения и понятия и свободно ими оперирует
Знание основных принципов,	Не знает основные	Знает основные принципы,

средств и методов	принципы, средства и методы	средства и методы
Объём освоенного материала, усвоение всех дидактических единиц (разделов)	Не знает значительной части материала дисциплины	Знает материал дисциплины
Полнота ответов	Не дает ответы на большинство вопросов	Дает ответы на большинство вопросов
Правильность ответов	Допускает грубые ошибки при изложении ответа на вопрос	Не допускает ошибок при изложении ответа на вопрос
Чёткость изложения и интерпретации знаний	Излагает знания без логической последовательности	Излагает знания в логической последовательности

Ниже приведены правила оценивания формирования компетенций по показателю оценивания «Навыки основного уровня».

Критерий оценивания	Уровень освоения и оценка	
	Не зачтено	Зачтено
Грамотно и полно определяет и анализирует изменения организма под влиянием занятий физическими упражнениями	Не умеет определять и анализировать изменения организма под влиянием занятий физическими упражнениями	Проводит анализ и делает правильные выводы об изменении организма после двигательной активности
Навыки выбора средств и методов реабилитации	Не может обосновать выбор средств, методов и способов реабилитации	Правильно выбирает и обосновывает выбор средств, методов и способов реабилитации
Навыки применения избранного вида спорта для самосовершенствования	Не применяет систему упражнений для самосовершенствования	Раскрывает возможности вида спорта для саморазвития.
Навык выбора средств и методов профилактики профессиональных заболеваний, психофизического и нервно-эмоционального утомления.	Не знает средств профилактики профессиональных заболеваний, психофизического и нервно-эмоционального утомления.	Знает профессиональные заболевания и умеет применять профилактические мероприятия.

*3.3. Процедура оценивания при проведении промежуточной аттестации обучающихся по дисциплине в форме защиты курсовой работы (курсового проекта)*

Промежуточная аттестация по дисциплине в форме защиты курсовой работы/ курсового проекта не проводится.



## Приложение 2 к рабочей программе

Шифр	Наименование дисциплины
Б1.О.05	Physical culture and sport / Физическая культура и спорт

Код направления подготовки / специальности	08.03.01
Направление подготовки / специальность	Строительство
Наименование ОПОП (направленность / профиль)	Civil Engineering
Год начала реализации ОПОП	2022
Уровень образования	бакалавриат
Форма обучения	очная
Год разработки/обновления	2022

## Перечень учебных изданий и учебно-методических материалов

Печатные учебные издания в НТБ НИУ МГСУ:

№ п/п	Автор, название, место издания, издательство, год издания, количество страниц	Количество экземпляров в библиотеке НИУ МГСУ
1	Виленский, М. Я. Физическая культура и здоровый образ жизни студента : учебное пособие для вузов / М. Я. Виленский, А. Г. Горшков. - 3-е изд., стер. - Москва : КноРус, 2013. - 239 с. : табл. - (Бакалавриат). - Библиогр.: с. 229-230. - Глоссарий: с. 227-228. - ISBN 978-5-406-02935-0	500

Электронные учебные издания в электронно-библиотечных системах (ЭБС):

№ п/п	Автор, название, место издания, год издания, количество страниц	Ссылка на учебное издание в ЭБС
1	Физическая культура и спорт: учебник для обучающихся бакалавриата и специалитета по всем УГСН, реализуемым НИУ МГСУ / Нац. исслед. Моск. гос. строите. ун-т; В. А. Никишкин, Н. Н. Бумарскова, С. И. Крамской [и др.], рец. В. В. Моисеев, Н. Н. Северин, Т. Г. Савкив. - Москва : МИСИ-МГСУ, 2021. - 1 эл. опт. диск. - (Физическая культура). - URL: - Загл. с титул. экрана. - ISBN 978-5-7264-2862-8	<a href="http://lib-04.gic.mgsu.ru/lib/2022/27.pdf">http://lib-04.gic.mgsu.ru/lib/2022/27.pdf</a>
2	Рудюк, Л. В. Учебно-тренировочные занятия в воде (акваэробика) : учебное пособие для обучающихся бакалавриата и специалитета по всем УГСН, реализуемым НИУ МГСУ / Л. В. Рудюк, Н. Н. Бумарскова, В. А. Никишкин ; Нац. исследоват. Моск. гос. строит. ун-т. - Москва: МИСИ-МГСУ, 2020. - 1 эл. опт. диск. - (Акваэробика). - Загл. с титул. экрана. - ISBN 978-5-7264-2351-7 (сетевое). - ISBN 978-5-7264-2352-4	<a href="http://lib-04.gic.mgsu.ru/lib/2020/127.pdf">http://lib-04.gic.mgsu.ru/lib/2020/127.pdf</a>
3	Развитие пространственной точности движений как основа обучения подвижным спортивным играм : учебно-методическое пособие / С. В. Колодильщикова, Н. Н. Бумарскова, В. А. Никишкин, Е. А. Лазарева. — Москва : Московский государственный строительный университет, Ай Пи Эр Медиа, ЭБС АСВ, 2017. — 135 с. — ISBN 978-5-7264-1467-6. — Текст: электронный // Цифровой образовательный ресурс IPR SMART : [сайт].	<a href="https://www.iprbooks.hop.ru/63773.html">https://www.iprbooks.hop.ru/63773.html</a>
4	Быченков, С. В. Физическая культура : учебник для студентов высших учебных заведений / С. В. Быченков, О. В. Везеницын. — Саратов: Вузовское образование, 2016. — 270 с. — ISBN 978-5-4487-0620-2. — Текст: электронный // Цифровой образовательный ресурс IPR SMART : [сайт].	<a href="https://www.iprbooks.hop.ru/49867.html">https://www.iprbooks.hop.ru/49867.html</a>

5	Физическая культура : учебное пособие / Е. С. Григорович, В. А. Переверзев, К. Ю. Романов [и др.] ; под редакцией Е. С. Григорович, В. А. Переверзев. — Минск: Вышэйшая школа, 2014. — 351 с. — ISBN 978-985-06-2431-4. — Текст: электронный // Цифровой образовательный ресурс IPR SMART : [сайт].	<a href="https://www.iprbooks.hop.ru/35564.html">https://www.iprbooks.hop.ru/35564.html</a>
6	Профессиональная психофизическая подготовка студентов строительных вузов : учебно-методическое пособие / В. А. Никишкин, Л. М. Крылова, Е. А. Лазарева, В. С. Гарник ; под редакцией Л. М. Крылова. — Москва : Московский государственный строительный университет, Ай Пи Эр Медиа, ЭБС АСВ, 2015. — 326 с. — ISBN 978-5-7264-1063-0. — Текст : электронный // Цифровой образовательный ресурс IPR SMART : [сайт].	<a href="https://www.iprbooks.hop.ru/35347.html">https://www.iprbooks.hop.ru/35347.html</a>
7	Бумарскова, Н. Н. Комплексы упражнений для развития гибкости : учебное пособие / Н. Н. Бумарскова. — Москва : Московский государственный строительный университет, ЭБС АСВ, 2015. — 128 с. — ISBN 978-5-7264-0994-8. — Текст: электронный // Цифровой образовательный ресурс IPR SMART: [сайт].	<a href="https://www.iprbooks.hop.ru/30430.html">https://www.iprbooks.hop.ru/30430.html</a>
8	Физическая рекреация в высших учебных заведениях : учебно-методическое пособие / В. А. Никишкин, В. П. Зайцев, С. И. Крамской [и др.] ; под редакцией В. А. Никишкин, В. П. Зайцев. — Москва : Московский государственный строительный университет, Ай Пи Эр Медиа, ЭБС АСВ, 2015. — 330 с. — ISBN 978-5-7264-1065-4. — Текст: электронный // Цифровой образовательный ресурс IPR SMART : [сайт].	<a href="https://www.iprbooks.hop.ru/35346.html">https://www.iprbooks.hop.ru/35346.html</a>
9	Витун, В. Г. Повышение адаптационных возможностей студентов средствами физической культуры : учебное пособие / В. Г. Витун, Е. В. Витун. — Оренбург : Оренбургский государственный университет, ЭБС АСВ, 2015. — 103 с. — ISBN 978-5-7410-1191-1. — Текст: электронный // Цифровой образовательный ресурс IPR SMART : [сайт].	<a href="https://www.iprbooks.hop.ru/54139.html">https://www.iprbooks.hop.ru/54139.html</a>
10	Акатова, А. А. Врачебный контроль в лечебной физической культуре и адаптивной физической культуре : учебное пособие / А. А. Акатова, Т. В. Абызова. — Пермь : Пермский государственный гуманитарно-педагогический университет, 2015. — 102 с. — Текст: электронный // Цифровой образовательный ресурс IPR SMART : [сайт].	<a href="https://www.iprbooks.hop.ru/70620.html">https://www.iprbooks.hop.ru/70620.html</a>
11	Лешева, Н. С. Использование оздоровительных технологий при проведении учебного занятия по физической культуре : учебное пособие / Н. С. Лешева, К. Н. Дементьев, Т. А. Гринёва. — Санкт-Петербург : Санкт-Петербургский государственный архитектурно-строительный университет, ЭБС АСВ, 2016. — 152 с. — ISBN 978-5-9227-0651-3. — Текст: электронный // Цифровой образовательный ресурс IPR SMART : [сайт].	<a href="https://www.iprbooks.hop.ru/74368.html">https://www.iprbooks.hop.ru/74368.html</a>
12	Быченков, С. В. Рабочие учебные программы по физической культуре ФГОС ВО для бакалавров [Электронный ресурс] : учебно-методическое пособие / С. В. Быченков, А. А. Сафонов. — Электрон. текстовые данные. — Саратов : Вузовское образование, 2016. — 135 с. — 2227-8397.	<a href="http://www.iprbooks.hop.ru/49865.html">http://www.iprbooks.hop.ru/49865.html</a>
13	Физическая культура и спорт : учебное наглядное пособие по всем УГСН бакалавриата и специалитета реализуемым НИУ МГСУ / Нац. исслед. Моск. гос. строит. ун-т, каф. физического воспитания и спорта ; [сост. : В. А. Никишкин [и др.]. - Москва : Изд-во МИСИ-МГСУ, 2020. - 1 эл. опт. диск. - (УНП). - Загл. с титул. экрана. - ISBN 978-5-7264-2696-9 (сетевое). - ISBN 978-5-7264-2697-6 (локальное)	<a href="http://lib-04.gic.mgsu.ru/lib/UNP2020/174.pdf">http://lib-04.gic.mgsu.ru/lib/UNP2020/174.pdf</a>

Перечень учебно-методических материалов в НТБ НИУ МГСУ:

№ п/п	Автор, название, место издания, издательство, год издания, количество страниц
1	Социально-биологические основы физической культуры обучающего [Электронный ресурс] : методические указания к практическим занятиям по дисциплинам «Физическая культура и спорт», «Физическая культура и спорт» (Элективная дисциплина) для обучающихся по всем УГСН, реализуемым НИУ МГСУ / Нац. исследоват. Моск. гос. строит. ун-т., каф. физического воспитания и спорта ; сост.: Н. Н. Бумарскова, [и др.] ; [рец. С. В. Караулов]. - Электрон. текстовые дан. (0,6Мб). - Москва : МИСИ-МГСУ, 2019. <a href="http://lib-04.gic.mgsu.ru/lib/Metod2019/5.pdf">http://lib-04.gic.mgsu.ru/lib/Metod2019/5.pdf</a>

2	<p>Применение средств тяжелой атлетики, гиревого спорта и атлетической гимнастики в силовой подготовке обучающихся в НИУ МГСУ : [Электронный ресурс] : методические указания к практическим занятиям и самостоятельной работе для обучающихся по всем УГСН специалитета и бакалавриата, реализуемым НИУ МГСУ / Нац. исследоват. Моск. гос. строит. ун-т., каф. физического воспитания и спорта ; [сост.: Ш. С. Тагаев и др.] ; [рец. Д. Н. Черногоров, О. Е. Чайковская]. - Москва : МИСИ-МГСУ, 2021. - on-line. - (Физическое воспитание ). - URL: <a href="http://lib-04.gic.mgsu.ru/lib/metod2021/74.pdf">http://lib-04.gic.mgsu.ru/lib/metod2021/74.pdf</a>.</p>
---	--

## Приложение 3 к рабочей программе

Шифр	Наименование дисциплины
Б1.О.05	Physical culture and sport / Физическая культура и спорт

Код направления подготовки / специальности	08.03.01
Направление подготовки / специальность	Строительство
Наименование ОПОП (направленность / профиль)	Civil Engineering
Год начала реализации ОПОП	2022
Уровень образования	бакалавриат
Форма обучения	очная
Год разработки/обновления	2022

**Перечень профессиональных баз данных и информационных справочных систем**

Наименование	Электронный адрес ресурса
«Российское образование» - федеральный портал	<a href="http://www.edu.ru/index.php">http://www.edu.ru/index.php</a>
Научная электронная библиотека	<a href="http://elibrary.ru/defaultx.asp?">http://elibrary.ru/defaultx.asp?</a>
Электронная библиотечная система IPRbooks	<a href="http://www.iprbookshop.ru/">http://www.iprbookshop.ru/</a>
Федеральная университетская компьютерная сеть России	<a href="http://www.runnet.ru/">http://www.runnet.ru/</a>
Информационная система "Единое окно доступа к образовательным ресурсам"	<a href="http://window.edu.ru/">http://window.edu.ru/</a>
Научно-технический журнал по строительству и архитектуре «Вестник МГСУ»	<a href="http://www.vestnikmgsu.ru/">http://www.vestnikmgsu.ru/</a>
Научно-техническая библиотека НИУ МГСУ	<a href="http://www.mgsu.ru/resources/Biblioteka/">http://www.mgsu.ru/resources/Biblioteka/</a>

## Приложение 4 к рабочей программе

Шифр	Наименование дисциплины
Б1.О.05	Physical culture and sport / Физическая культура и спорт

Код направления подготовки / специальности	08.03.01
Направление подготовки / специальность	Строительство
Наименование ОПОП (направленность / профиль)	Civil Engineering
Год начала реализации ОПОП	2022
Уровень образования	бакалавриат
Форма обучения	очная
Год разработки/обновления	2022

**Материально-техническое и программное обеспечение дисциплины**

Наименование специальных помещений и помещений для самостоятельной работы	Оснащенность специальных помещений и помещений для самостоятельной работы	Перечень лицензионного программного обеспечения. Реквизиты подтверждающего документа
Учебные аудитории для проведения учебных занятий, текущего контроля и промежуточной аттестации	Рабочее место преподавателя, рабочие места обучающихся	
Аудитории / аудитория для проведения занятий лекционного типа в соответствии с перечнем аудиторного фонда	Стационарные / мобильные (переносные) наборы демонстрационного оборудования	
<p>Помещение для самостоятельной работы обучающихся</p> <p><b>Ауд. 41 НТБ</b> на 80 посадочных мест (рабочее место библиотекаря, рабочие места обучающихся)</p>	<p>ИБП GE VH Series VH 700 Источник бесперебойного питания РИП-12 (2 шт.) Компьютер/ТИП №5 (2 шт.) Компьютер Тип № 1 (6 шт.) Контрольно-пусковой блок С2000-КПБ (26 шт.) Монитор / Samsung 21,5" S22C200B (80 шт.) Плоттер / HP DJ T770 Прибор приемно-контрольный С2000-АСПТ (2 шт.) Принтер / HP LaserJet P2015 DN Принтер /Тип № 4 н/т Принтер HP LJ Pro 400 M401dn Системный блок / Kraftway Credo тип 4 (79 шт.) Электронное табло 2000*950</p>	<p>Adobe Acrobat Reader DC (ПО предоставляется бесплатно на условиях OpLic)</p> <p>Adobe Flash Player (ПО предоставляется бесплатно на условиях OpLic)</p> <p>APM Civil Engineering (Договор № 109/9.13_АО НИУ от 09.12.13 (НИУ-13))</p> <p>ArcGIS Desktop (Договор передачи с ЕСПИ СНГ 31 лицензии от 27.01.2016)</p> <p>ArhcCAD [22] (Б\Д; Веб-кабинет или подписка; OpenLicense)</p> <p>AutoCAD [2018] (Б\Д; Веб-кабинет или подписка; OpenLicense)</p> <p>AutoCAD [2020] (Б\Д; Веб-кабинет или подписка; OpenLicense)</p> <p>Autodesk Revit [2018] (Б\Д; Веб-кабинет или подписка; OpenLicense)</p> <p>Autodesk Revit [2020] (Б\Д; Веб-кабинет или подписка; OpenLicense)</p> <p>CorelDRAW [GSX5;55] (Договор № 292/10.11- АО НИУ от 28.11.2011 (НИУ-11))</p> <p>eLearnBrowser [1.3] (Договор ГМЛ-Л-16/03-846 от 30.03.2016)</p> <p>Google Chrome (ПО предоставляется бесплатно на условиях OpLic)</p> <p>Lazarus (ПО предоставляется бесплатно</p>

		<p>на условиях OpLic)  Mathcad [Edu.Prime;3;30] (Договор №109/9.13_АО НИУ от 09.12.13 (НИУ-13))  Mathworks Matlab [R2008a;100] (Договор 089/08-ОК(ИОП) от 24.10.2008)  Mozilla Firefox (ПО предоставляется бесплатно на условиях OpLic)  MS Access [2013;Im] (OpenLicense; Подписка Azure Dev Tools; Б\Д; Веб-кабинет)  MS ProjectPro [2013;ImX] (OpenLicense; Подписка Azure Dev Tools; Б\Д; Веб-кабинет)  MS VisioPro [2013;ADT] (OpenLicense; Подписка Azure Dev Tools; Б\Д; Веб-кабинет)  MS Visual FoxPro [ADT] (OpenLicense; Подписка Azure Dev Tools; Б\Д; Веб-кабинет)  nanoCAD СПДС Стройплощадка (Договор бесплатной передачи / партнерство)  PascalABC [3.2.0.1311] (ПО предоставляется бесплатно на условиях OpLic)  Visual Studio Ent [2015;Imx] (OpenLicense; Подписка Azure Dev Tools; Б\Д; Веб-кабинет)  Visual Studio Expr [2008;ImX] (OpenLicense; Подписка Azure Dev Tools; Б\Д; Веб-кабинет)  WinPro 7 [ADT] (OpenLicense; Подписка Azure Dev Tools; Б\Д; Веб-кабинет)  Компас-3D V14 АЕС (Договор № 109/9.13_АО НИУ от 09.12.13 (НИУ-13))  ПК ЛИРА-САПР [2013] (Договор № 109/9.13_АО НИУ от 09.12.13 (НИУ-13))</p>
<p>Помещение для самостоятельной работы обучающихся</p> <p><b>Ауд. 59 НТБ</b>  на 5 посадочных мест, оборудованных компьютерами (рабочее место библиотекаря, рабочие места обучающихся, рабочее место для лиц с ограниченными возможностями здоровья)  Читальный зал на 52 посадочных места</p>	<p>Компьютер / ТИП №5 (4 шт.)  Монитор Acer 17" AL1717 (4 шт.)  Монитор Samsung 24" S24C450B  Системный блок Kraftway Credo KC36 2007 (4 шт.)  Системный блок Kraftway Credo KC43 с KSS тип3  Принтер/НР LaserJet P2015 DN  Аудиторный стол для инвалидов-колясочников  Видеоувеличитель /Optelec ClearNote  Джойстик компьютерный беспроводной  Клавиатура Clevu с большими кнопками и накладкой (беспроводная)  Кнопка компьютерная выносная малая  Кнопка компьютерная</p>	<p>Google Chrome (ПО предоставляется бесплатно на условиях OpLic (не требуется))  Adobe Acrobat Reader DC (ПО предоставляется бесплатно на условиях OpLic (не требуется))  eLearnBrowser [1.3] (Договор ГМЛ-Л-16/03-846 от 30.03.2016)  Mozilla Firefox (ПО предоставляется бесплатно на условиях OpLic (лицензия не требуется))  MS OfficeStd [2010; 300] (Договор № 162/10 - АО НИУ от 18.11.2010 (НИУ-10))  Adobe Acrobat Reader [11] (ПО предоставляется бесплатно на условиях OpLic (лицензия не требуется))  K-Lite Codec Pack (ПО предоставляется бесплатно на условиях OpLic (лицензия не требуется))</p>

	выносная малая (2 шт.)	
<p>Помещение для самостоятельной работы обучающихся</p> <p><b>Ауд. 84 НТБ</b> На 5 посадочных мест, оборудованных компьютерами (рабочее место библиотекаря, рабочие места обучающихся) Читальный зал на 52 посадочных места</p>	<p>Монитор Acer 17" AL1717 (5 шт.) Системный блок Kraftway KW17 2010 (5 шт.)</p>	<p>AutoCAD [2020] (БД; Веб-кабинет или подписка; OpenLicense) Eurosoft STARK [201W;20] (Договор № 089/08-ОК(ИОП) от 24.10.2008) MS OfficeStd [2010; 300] (Договор № 162/10 - АО НИУ от 18.11.2010 (НИУ-10)) nanoCAD СПДС Конструкции (Договор бесплатной передачи / партнерство) WinPro 7 [ADT] (OpenLicense; Подписка Azure Dev Tools; БД; Веб-кабинет) ПК ЛИРА-САПР [2013R5] (ПО предоставляется бесплатно на условиях OpLic (лицензия не требуется))</p>

Федеральное государственное бюджетное образовательное учреждение высшего образования  
«НАЦИОНАЛЬНЫЙ ИССЛЕДОВАТЕЛЬСКИЙ МОСКОВСКИЙ  
ГОСУДАРСТВЕННЫЙ СТРОИТЕЛЬНЫЙ УНИВЕРСИТЕТ»

**РАБОЧАЯ ПРОГРАММА**

Шифр	Наименование дисциплины
Б1.О.06	Legal regulation in construction. Risk of corruption / Правовое регулирование строительства. Коррупционные риски

Код направления подготовки / специальности	08.03.01
Направление подготовки / специальность	Строительство
Наименование ОПОП (направленность / профиль)	Civil Engineering
Год начала реализации ОПОП	2022
Уровень образования	бакалавриат
Форма обучения	очная
Год разработки/обновления	2022

Разработчики:

должность	ученая степень, ученое звание	ФИО
Доцент	к.пс.н., доцент	Леонтьев М.Г.
Доцент	к.ю.н., доцент	Чумакова О.В.

Рабочая программа дисциплины разработана и одобрена кафедрой (структурным подразделением) Социальных, психологических и правовых коммуникаций.

Рабочая программа утверждена методической комиссией по УГСН, протокол № 1 от «29» августа 2022 г.



## 1. Цель освоения дисциплины

Целью освоения дисциплины «Правовое регулирование строительства. Коррупционные риски» является формирование компетенций обучающегося в области права и правовых отношений, которые сопровождают профессиональную деятельность.

Программа составлена в соответствии с требованиями Федерального государственного образовательного стандарта высшего образования по направлению подготовки 08.03.01 Строительство.

Дисциплина относится к обязательной части Блока 1 «Дисциплины (модули)» основной профессиональной образовательной программы «Civil Engineering». Дисциплина является обязательной для изучения.

## 2. Перечень планируемых результатов обучения по дисциплине, соотнесенных с планируемыми результатами освоения образовательной программы

Код и наименование компетенции (результат освоения)	Код и наименование индикатора достижения компетенции
ОПК-4 Способен использовать в профессиональной деятельности распорядительную и проектную документацию, а также нормативные правовые акты в области строительства, строительной индустрии и жилищно-коммунального хозяйства	ОПК-4.1 Выбор нормативно-правовых и нормативно-технических документов, регулирующих деятельность в области строительства, строительной индустрии и жилищно-коммунального хозяйства для решения задачи профессиональной деятельности
ОПК-9 Способен организовывать работу и управлять коллективом производственного подразделения организаций, осуществляющих деятельность в области строительства, жилищно-коммунального хозяйства и/или строительной индустрии	ОПК-9.6 Контроль соблюдения мер по борьбе с коррупцией в производственном подразделении
УК-2 Способен определять круг задач в рамках поставленной цели и выбирать оптимальные способы их решения, исходя из действующих правовых норм, имеющихся ресурсов и ограничений	УК-2.3 Выбор правовых и нормативно-технических документов для решения задач профессиональной деятельности
УК-10 Способен формировать нетерпимое отношение к коррупционному поведению	УК-10.1 Описание признаков и форм коррупционного поведения УК-10.2 Идентификация антикоррупционных норм, установленных нормативными правовыми актами УК-10.3 Оценка возможных последствий коррупции и коррупционного поведения в общественной и(или) в профессиональной среде УК-10.4 Выбор мер по предупреждению коррупционного поведения
Код и наименование индикатора достижения компетенции	Наименование показателя оценивания (результата обучения по дисциплине)

Код и наименование индикатора достижения компетенции	Наименование показателя оценивания (результата обучения по дисциплине)
<p>ОПК-4.1 Выбор нормативно-правовых и нормативно-технических документов, регулирующих деятельность в области строительства, строительной индустрии и жилищно-коммунального хозяйства для решения задачи профессиональной деятельности</p>	<p><b>Знает</b> основные положения Конституции РФ, Гражданского, Градостроительного, Трудового, Земельного, законов «Об информации, информационных технологиях и о защите информации», «О государственной тайне», «Об охране окружающей среды», законодательных, нормативно-правовых актов и технических регламентов в области строительства, строительной индустрии и жилищно-коммунального хозяйства, позволяющие решать профессиональные задачи</p> <p><b>Знает</b> правовые категории, терминологии и состав законодательных, нормативно-правовых актов и технических регламентов в строительстве, строительной индустрии и жилищно-коммунальном комплексе</p> <p><b>Знает</b> требования законодательства к составлению документации, регламентирующей деятельность строительной организации</p> <p><b>Имеет навыки (начального уровня)</b> поиска нормативно-правовой базы, в том числе актуальных изменений и дополнений к законодательству в области строительства, строительной индустрии и жилищно-коммунального хозяйства</p> <p><b>Имеет навыки (начального уровня)</b> сопоставления организационно-управленческих решений в профессиональной деятельности с правовыми нормами</p> <p><b>Имеет навыки (начального уровня)</b> составления служебной корреспонденции в профессиональной деятельности</p> <p><b>Имеет навыки (начального уровня)</b> юридического обоснования прав и обязанностей сторон по деловой переписке</p> <p><b>Имеет навыки (основного уровня)</b> применения законодательных, нормативно-правовых актов и нормативно-технических документов для решения задач в области строительства, строительной индустрии и жилищно-коммунального хозяйства</p> <p><b>Имеет навыки (основного уровня)</b> выявления основных требований законодательных и нормативно-технических документов к выбору способа решения профессиональных задач</p>
<p>ОПК-9.6 Контроль соблюдения мер по борьбе с коррупцией в производственном подразделении</p>	<p><b>Знает</b> нормы антикоррупционного законодательства, виды юридической ответственности в правовой системе Российской Федерации</p> <p><b>Имеет навыки (основного уровня)</b> обоснования управленческих и организационных решений в производственном подразделении с учетом антикоррупционного фактора</p>
<p>УК-2.3 Выбор правовых и нормативно-технических документов для решения задач профессиональной деятельности</p>	<p><b>Знает</b> основные правовые теории и концепции, юридические термины, понятия и положения базовых отраслей права, позволяющие ориентироваться в правовой системе Российской Федерации.</p> <p><b>Знает</b> правовые категории, терминологии и состав законодательных и нормативно-правовых актов, в том числе в профессиональной деятельности</p> <p><b>Имеет навыки (начального уровня)</b> поиска, анализа и</p>

Код и наименование индикатора достижения компетенции	Наименование показателя оценивания (результата обучения по дисциплине)
	использования нормативно-правовой базы, в том числе Градостроительного Кодекса <b>Имеет навыки (основного уровня)</b> применения законодательных и нормативно-технических документов для решения заданий профессиональной деятельности
УК-10.1 Описание признаков и форм коррупционного поведения	<b>Знает</b> основные положения закона «О противодействии коррупции», Национального плана по противодействию коррупции, нормативно-правовых актов в области противодействия коррупции и коррупционных рисков <b>Имеет навыки (начального уровня)</b> выявления и описания признаков и форм коррупционного поведения
УК-10.2 Идентификация антикоррупционных норм, установленных нормативными правовыми актами	<b>Знает</b> правовые категории, терминологию и состав законодательных, нормативно-правовых актов в сфере противодействия коррупции <b>Имеет навыки (начального уровня)</b> выбора законодательных и нормативно-правовых документов по противодействию коррупции и правовой оценки коррупционных рисков при реализации проекта
УК-10.3 Оценка возможных последствий коррупции и коррупционного поведения в общественной и(или) в профессиональной среде	<b>Знает</b> нормы Трудового Кодекса, Кодекса об административных правонарушениях, Уголовного Кодекса и виды юридической ответственности за коррупционные правонарушения <b>Имеет навыки (начального уровня)</b> разработки мероприятий по противодействию коррупции в профессиональной среде
УК-10.4 Выбор мер по предупреждению коррупционного поведения	<b>Знает</b> антикоррупционные стандарты профессионального поведения и основы организационной культуры <b>Имеет навыки (начального уровня)</b> сопоставления состава административных процедур с нормами служебного поведения в сфере противодействия коррупции <b>Имеет навыки (основного уровня)</b> выработки мероприятий по предотвращению коррупционных рисков при решении профессиональных задач

Информация о формировании и контроле результатов обучения представлена в Фонде оценочных средств (Приложение 1).

### 3. Трудоёмкость дисциплины и видов учебных занятий по дисциплине

Общая трудоёмкость дисциплины составляет 3 зачётные единицы (108 академических часов).

*(1 зачетная единица соответствует 36 академическим часам)*

Видами учебных занятий и работы обучающегося по дисциплине могут являться.

Обозначение	Виды учебных занятий и работы обучающегося
Л	Лекции
ЛР	Лабораторные работы
ПЗ	Практические занятия
КоП	Компьютерный практикум
КРП	Групповые и индивидуальные консультации по курсовым работам (курсовым проектам)
СР	Самостоятельная работа обучающегося в период теоретического обучения

К	Самостоятельная работа обучающегося и контактная работа обучающегося с преподавателем в период промежуточной аттестации
---	---

*Структура дисциплины:*

№	Наименование раздела дисциплины	Семестр	Количество часов по видам учебных занятий и работы обучающегося						Формы промежуточной аттестации, текущего контроля успеваемости	
			Л	ЛР	ПЗ	КоП	КРП	СР		К
1	Основы права в различных сферах жизнедеятельности	3	20	-	10	-				<i>Домашнее задание – р.1,2 Контрольная работа – р.1,2</i>
2	Правовое регулирование в сфере профессиональной деятельности и коррупционные риски	3	12	-	6	-		51	9	
Итого:		3	32	-	16	-	-	51	9	<i>Зачет</i>

#### 4. Содержание дисциплины, структурированное по видам учебных занятий и разделам

При проведении аудиторных учебных занятий предусмотрено проведение текущего контроля успеваемости:

- В рамках практических занятий предусмотрено выполнение обучающимися контрольной работы.

##### 4.1 Лекции

№	Наименование раздела дисциплины	Тема и содержание лекций
1	Основы права в различных сферах жизнедеятельности	<p><b>Теоретические основы возникновения государства.</b> Теория возникновения государства. Правовые основы теории государства. Социальная организация первобытного общества. Основы теории государства. Понятие, признаки, сущность, причины возникновения и функции государства. Гражданское общество и государство. Роль государства в жизни общества.</p> <p><b>Формы и механизм государства.</b> Понятие формы государства, структура и содержание элементов. Формы правления. Формы государственного устройства и виды политических режимов. Содержание формы государства. Российская Федерация. Правовое государство, его признаки. Понятие механизма государства, структура, виды и функции государственных органов.</p> <p><b>Основы теории права.</b> Понятие права, теории происхождения права. Основные правовые системы современности. Право в системе социальных норм. Понятие нормы права, признаки, структура. Нормативный правовой акт: понятие, признаки, действие. Понятие системы права. Правовая система Российской Федерации. Правовые методы. Источники права, их виды.</p> <p><b>Правоотношения, правонарушения и юридическая ответственность в теории права.</b></p>

	<p>Понятие и содержание правоотношений. Классификация и виды юридических фактов. Виды юридических фактов. Понятие правомерного поведения и правонарушения. Правомерные и неправомерные действия. Юридический состав правонарушения. Понятие и виды юридической ответственности. Законность и порядок их значение и пути укрепления в современном обществе.</p> <p><b>Основы Конституционного права.</b>          Основы конституционного строя. Базовые общественные ценности. Права, свободы и обязанности человека и гражданина. Условия формирования гражданского общества, связь с правовым государством. Особенности формирования и проявления гражданской позиции. Система органов государственной власти.</p> <p><b>Основы Гражданского права.</b>          Предмет, методы, принципы гражданского права. Источники и система гражданского права. Субъекты и объекты гражданских правоотношений. Осуществление и защита гражданских прав. Сделки. Представительство. Право интеллектуальной собственности.</p> <p><b>Подотрасли и институты гражданского права.</b>          Наследственное право. Обязательства в гражданском праве. Право собственности.          Гражданско-правовой договор: понятие, содержание и порядок заключения. Юридическая характеристика договоров, используемых в строительстве. Особенности правового регулирования договоров подряда, строительного подряда, на выполнение проектных и изыскательских работ.</p> <p><b>Правовое регулирование градостроительной деятельности.</b>          Законодательство о градостроительной деятельности. Структура Градостроительного Кодекса. Виды градостроительной деятельности. Субъекты градостроительных отношений. Полномочия органов власти и органов местного самоуправления в области градостроительной деятельности. Территориальное планирование, градостроительное зонирование, планировка территории. Архитектурно-строительное проектирование, строительство, реконструкция объектов капитального строительства. Документы территориального планирования. Правила землепользования и застройки.</p> <p><b>Особенности осуществления градостроительной деятельности.</b>          Порядок проведения публичных слушаний. Строительный контроль и государственный строительный надзор. Саморегулируемые организации в строительной деятельности (СРО). Допуск СРО к работам, влияющим на безопасность объектов. Контроль СРО за деятельностью своих членов. Постановление Правительства РФ от 16.02.2008 N 87 (последняя редакция) "О составе разделов проектной документации и требованиях к их содержанию". Ответственность за нарушение законодательства о градостроительной деятельности.</p> <p><b>Жилищное право.</b>          Понятие и система жилищного права. Структура и содержание жилищных правоотношений. Жилищные права и обязанности. Виды жилых помещений. Жилищный фонд и его структура. Ответственность за нарушение требований жилищного законодательства.</p>
--	---

<p>Правовое регулирование в сфере профессиональной деятельности и коррупционные риски</p>	<p><b>Трудовое право.</b> Предмет и источники трудового права. Трудовые правоотношения. Институты трудового права. Трудовые споры. Способы защиты трудовых прав. Понятие, стороны, содержание, виды трудового договора. Заключение трудового договора. Документы, предъявляемые при приеме на работу. Трудовая книжка. Изменения и порядок расторжения трудового договора. Правила внутреннего трудового распорядка. Дисциплинарная и материальная ответственность в трудовом праве.</p>
	<p><b>Административное и уголовное право.</b> Понятие и система Административного права. Задачи и принципы Административного права. Состав административного правонарушения. Административная ответственность. Виды административных наказаний. Предмет и задачи Уголовного права. Субъекты, объекты и содержание уголовно-правовых отношений. Понятие и виды преступлений. Уголовная ответственность и уголовные наказания в РФ. Ответственность за преступления в строительстве. Судимость и её уголовно-правовые и общеправовые последствия.</p>
	<p><b>Земельное право.</b> Предмет, источники и система земельного права. Участники и объекты земельных отношений. Состав и категории земель. Формы собственности на землю. Виды прав на земельные участки, права и обязанности обладателей земельных участков при их использовании. Кадастровый учет земель. Землеустройство.</p>
	<p><b>Информационное и экологическое право.</b> Предмет и источники информационного права. Комплексный характер информационного права. Юридические свойства информации. Информационно-правовые отношения: понятие, виды, соотношение с правовой нормой, структура и защита. Виды информации ограниченного доступа. Предмет и источники экологического права. Экологическое законодательство. Система государственных методов контроля и надзора. Экологические правоотношения в строительной сфере. Экологические правонарушения и правовая ответственность. Механизм возмещения вреда окружающей природной среде. Правовая оценка возмещения вреда.</p>
	<p><b>Правовые основы противодействия коррупции. Коррупционные риски.</b> Национальный план противодействия коррупции. Деятельность федеральных органов власти и органов местного самоуправления по противодействию коррупции. Понятие, сущность и классификация коррупционных рисков в российской правовой системе. Причины, механизм выявления коррупционных рисков в различных сферах жизнедеятельности. Проявления коррупционных рисков в законодательных и нормативно-правовых актах. Коррупционные риски в градостроительной деятельности. Методология оценки коррупционных рисков. Минимизация коррупционных рисков.</p>
	<p><b>Административно-правовое противодействие терроризму.</b> Понятие и сущность терроризма. Основные принципы противодействия терроризму, правовые и организационные основы профилактики терроризма и борьбы с ним, минимизации и (или) ликвидации последствий проявлений терроризма.</p>

#### 4.2 Лабораторные работы

Не предусмотрено учебным планом

#### 4.3 Практические занятия

№	Наименование раздела дисциплины	Тема и содержание занятия
1	Основы права в различных сферах жизнедеятельности	<p><b>Теория государства и права.</b>            Определение существенных признаков государства, теорий происхождения государства. Анализ существенных признаков трех ветвей власти и механизма государства. Определение основных элементов нормы права, пределов правоспособности. Определение признаков правонарушения и видов юридической ответственности.</p> <p><b>Конституционное (государственное) право.</b>            Классификация конституционных прав и обязанностей человека и гражданина. Раскрытие содержание социально-экономических, политических и юридических гарантий прав и свобод в РФ. Составление таблицы с поправками к Конституции РФ с использованием информационно-правовых баз.</p> <p><b>Гражданское право.</b>            Анализ основных гражданско-правовых принципов. Составление списка объектов и субъектов гражданских правоотношений. Составление таблицы с поправками к Гражданскому Кодексу РФ, части 1-4, с использованием информационно-правовых баз. Подготовка характеристики сделок по различным основаниям. Составление характеристики гражданско-правовой ответственности. Описание объектов интеллектуальной собственности, как объектов гражданского права. Анализ конкретных ситуаций.</p> <p><b>Институты гражданского права.</b>            Составление характеристик гражданско-правовых институтов. Описание объектов сделок и интеллектуальной собственности, как объектов гражданского права. Анализ конкретных ситуаций.</p> <p><b>Правовое регулирование градостроительной деятельности.</b>            Выполнение классификации градостроительной деятельности. Анализ градостроительной документации. Определение порядка проведения публичных слушаний по проектам генеральных планов, проектам правил землепользования и застройки. Подготовка схемы органов строительного контроля и схемы органов государственного строительного надзора в РФ. Характеристика саморегулируемых организаций в строительстве (СРО). Описание деятельности Государственного надзора за деятельностью СРО. Анализ коррупционных факторов при подготовке организационно-распорядительных документов в градостроительной деятельности. Анализ коррупционных рисков в градостроительной деятельности.</p>
2	Правовое регулирование в сфере профессиональной деятельности и коррупционные риски	<p><b>Трудовое право.</b>            Составление примерного трудового договора с учетом последних изменений Трудового законодательства. Анализ основных положений коллективного договора на производстве. Подготовка характеристики трудового соглашения. Анализ компетенций в соответствии с Трудовым Кодексом РФ. Обоснование управленческих и организационных решений со ссылкой на законодательные, нормативно-правовые акты, нормативно-технические документы. Составление примерных организационно-распорядительных документов. Анализ деятельности контролирующих органов за соблюдением должностных обязанностей работников в производственном подразделении.</p> <p><b>Административное и уголовное право.</b></p>

	<p>Характеристика мер административного принуждения. Анализ административных полномочий органов местного самоуправления на основе положений нормативных актов. Описание элементов состава преступления. Виды уголовной ответственности. Систематизация факторов, смягчающих и отягчающих уголовное наказание.</p> <p><b>Правовые основы противодействия коррупции и терроризму.</b>  Составление примерного положения саморегулируемой организации о мерах по предупреждению и противодействию коррупции. Составление классификации коррупционных рисков. Анализ проявления коррупционных рисков в законодательных, нормативно-правовых актах и в нормативно-технических документах. Анализ федерального закона от 06.03.2006г. № 35-ФЗ «О противодействии терроризму».</p>
--	---

#### 4.4 Компьютерные практикумы

Не предусмотрено учебным планом

#### 4.5 Групповые и индивидуальные консультации по курсовым работам (курсовым проектам)

Не предусмотрено учебным планом

#### 4.6 Самостоятельная работа обучающегося в период теоретического обучения

Самостоятельная работа обучающегося в период теоретического обучения включает в себя:

- самостоятельную подготовку к учебным занятиям, включая подготовку к аудиторным формам текущего контроля успеваемости;
- выполнение домашних заданий;
- самостоятельную подготовку к промежуточной аттестации.

В таблице указаны темы для самостоятельного изучения обучающимся:

№	Наименование раздела дисциплины	Темы для самостоятельного изучения
1	Основы права в различных сферах жизнедеятельности	Темы для самостоятельного изучения соответствуют темам аудиторных учебных занятий
2	Правовое регулирование в сфере профессиональной деятельности и коррупционные риски	Темы для самостоятельного изучения соответствуют темам аудиторных учебных занятий

#### 4.7 Самостоятельная работа обучающегося и контактная работа обучающегося с преподавателем в период промежуточной аттестации

Работа обучающегося в период промежуточной аттестации включает в себя подготовку к формам промежуточной аттестации (к зачету), а также саму промежуточную аттестацию.

## 5. Оценочные материалы по дисциплине



Фонд оценочных средств по дисциплине приведён в Приложении 1 к рабочей программе дисциплины.

Оценочные средства для проведения промежуточной аттестации, а также текущего контроля по дисциплине хранятся на кафедре (структурном подразделении), ответственной за преподавание данной дисциплины.

## **6. Учебно-методическое и материально-техническое обеспечение дисциплины**

Основные принципы осуществления учебной работы обучающихся изложены в локальных нормативных актах, определяющих порядок организации контактной работы и порядок самостоятельной работы обучающихся. Организация учебной работы обучающихся на аудиторных учебных занятиях осуществляется в соответствии с п. 3.

### *6.1 Перечень учебных изданий и учебно-методических материалов для освоения дисциплины*

Для освоения дисциплины обучающийся может использовать учебные издания и учебно-методические материалы, имеющиеся в научно-технической библиотеке НИУ МГСУ и/или размещённые в Электронных библиотечных системах.

Актуальный перечень учебных изданий и учебно-методических материалов представлен в Приложении 2 к рабочей программе дисциплины.

### *6.2 Перечень профессиональных баз данных и информационных справочных систем*

При осуществлении образовательного процесса по дисциплине используются профессиональные базы данных и информационных справочных систем, перечень которых указан в Приложении 3 к рабочей программе дисциплины.

### *6.3 Перечень материально-технического, программного обеспечения освоения дисциплины*

Учебные занятия по дисциплине проводятся в помещениях, оснащенных соответствующим оборудованием и программным обеспечением.

Перечень материально-технического и программного обеспечения дисциплины приведен в Приложении 4 к рабочей программе дисциплины.

Шифр	Наименование дисциплины
Б1.О.06	Правовое регулирование строительства. Коррупционные риски

Код направления подготовки / специальности	08.03.01
Направление подготовки / специальность	Строительство
Наименование ОПОП (направленность / профиль)	Civil Engineering
Год начала реализации ОПОП	2022
Уровень образования	бакалавриат
Форма обучения	очная
Год разработки/обновления	2022

### ФОНД ОЦЕНОЧНЫХ СРЕДСТВ

#### 1. Описание показателей и критериев оценивания компетенций, описание шкал оценивания

Оценивание формирования компетенций производится на основе показателей оценивания, указанных в п.2. рабочей программы и в п.1.1 ФОС.

Связь компетенций, индикаторов достижения компетенций и показателей оценивания приведена в п.2 рабочей программы.

##### 1.1. Описание формирования и контроля показателей оценивания

Оценивание уровня освоения обучающимся компетенций осуществляется с помощью форм промежуточной аттестации и текущего контроля. Формы промежуточной аттестации и текущего контроля успеваемости по дисциплине, с помощью которых производится оценивание, указаны в учебном плане и в п.3 рабочей программы.

В таблице приведена информация о формировании результатов обучения по дисциплине разделами дисциплины, а также о контроле показателей оценивания компетенций формами оценивания.

Наименование показателя оценивания (результата обучения по дисциплине)	Номера разделов дисциплины	Формы оценивания (формы промежуточной аттестации, текущего контроля успеваемости)
<b>Знает</b> основные положения Конституции РФ, Гражданского, Градостроительного, Трудового, Земельного, законов «Об информации, информационных технологиях и о защите информации», «О государственной тайне», «Об охране окружающей среды», законодательных, нормативно-правовых актов и технических регламентов в области строительства, строительной индустрии и жилищно-коммунального хозяйства, позволяющие решать профессиональные задачи	1,2	Домашнее задание Контрольная работа Зачет
<b>Знает</b> правовые категории, терминологии и состав	1,2	Домашнее задание

законодательных, нормативно-правовых актов и технических регламентов в строительстве, строительной индустрии и жилищно-коммунальном комплексе		Контрольная работа Зачет
<b>Знает</b> требования законодательства к составлению документации, регламентирующей деятельность строительной организации	1,2	Домашнее задание Контрольная работа
<b>Имеет навыки (начального уровня)</b> поиска нормативно-правовой базы, в том числе актуальных изменений и дополнений к законодательству в области строительства, строительной индустрии и жилищно-коммунального хозяйства	1,2	Домашнее задание Контрольная работа
<b>Имеет навыки (начального уровня)</b> сопоставления организационно-управленческих решений в профессиональной деятельности с правовыми нормами	1,2	Домашнее задание Контрольная работа Зачет
<b>Имеет навыки (начального уровня)</b> составления служебной корреспонденции в профессиональной деятельности	1,2	Домашнее задание Контрольная работа Зачет
<b>Имеет навыки (начального уровня)</b> юридического обоснования прав и обязанностей сторон по деловой переписке	1,2	Домашнее задание Контрольная работа Зачет
<b>Имеет навыки (основного уровня)</b> применения законодательных, нормативно-правовых актов и нормативно-технических документов для решения задач в области строительства, строительной индустрии и жилищно-коммунального хозяйства	1,2	Домашнее задание Контрольная работа Зачет
<b>Имеет навыки (основного уровня)</b> выявления основных требований законодательных и нормативно-технических документов к выбору способа решения профессиональных задач	1,2	Домашнее задание Контрольная работа
<b>Знает</b> нормы антикоррупционного законодательства, виды юридической ответственности в правовой системе Российской Федерации	1,2	Домашнее задание Контрольная работа Зачет
<b>Имеет навыки (основного уровня)</b> обоснования управленческих и организационных решений в производственном подразделении с учетом антикоррупционного фактора	1,2	Домашнее задание Контрольная работа
<b>Знает</b> основные правовые теории и концепции, юридические термины, понятия и положения базовых отраслей права, позволяющие ориентироваться в правовой системе Российской Федерации	1,2	Домашнее задание Контрольная работа Зачет
<b>Знает</b> правовые категории, терминологии и состав законодательных и нормативно-правовых актов, в том числе в профессиональной деятельности	1,2	Домашнее задание Контрольная работа Зачет
<b>Имеет навыки (начального уровня)</b> поиска, анализа и использования нормативно-правовой базы, в том числе Градостроительного Кодекса	1,2	Домашнее задание Контрольная работа Зачет
<b>Имеет навыки (основного уровня)</b> применения законодательных и нормативно-технических документов для решения заданий профессиональной деятельности	1,2	Домашнее задание Контрольная работа Зачет
<b>Знает</b> основные положения закона «О противодействии коррупции», Национального плана по противодействию коррупции, нормативно-правовых актов в области противодействия коррупции и коррупционных рисков	2	Домашнее задание Контрольная работа Зачет

<b>Имеет навыки (начального уровня)</b> выявления и описания признаков и форм коррупционного поведения	2	Домашнее задание Контрольная работа Зачет
<b>Знает</b> правовые категории, терминологию и состав законодательных, нормативно-правовых актов в сфере противодействия коррупции	2	Домашнее задание Контрольная работа Зачет
<b>Имеет навыки (начального уровня)</b> выбора законодательных и нормативно-правовых документов по противодействию коррупции и правовой оценки коррупционных рисков при реализации проекта	2	Домашнее задание Контрольная работа Зачет
<b>Знает</b> нормы Трудового Кодекса, Кодекса об административных правонарушениях, Уголовного Кодекса и виды юридической ответственности за коррупционные правонарушения	2	Домашнее задание Контрольная работа Зачет
<b>Имеет навыки (начального уровня)</b> разработки мероприятий по противодействию коррупции в профессиональной среде	2	Домашнее задание Контрольная работа Зачет
<b>Знает</b> антикоррупционные стандарты профессионального поведения и основы организационной культуры	2	Домашнее задание Контрольная работа Зачет
<b>Имеет навыки (начального уровня)</b> сопоставления состава административных процедур с нормами служебного поведения в сфере противодействия коррупции	2	Домашнее задание Контрольная работа Зачет
<b>Имеет навыки (основного уровня)</b> выработки мероприятий по предотвращению коррупционных рисков при решении профессиональных задач	2	Домашнее задание Контрольная работа Зачет

### 1.2. Описание критериев оценивания компетенций и шкалы оценивания

При проведении промежуточной аттестации в форме зачёта используется шкала оценивания: «Не зачтено», «Зачтено».

Показателями оценивания являются знания и навыки обучающегося, полученные при изучении дисциплины.

Критериями оценивания достижения показателей являются:

Показатель оценивания	Критерий оценивания
Знания	Знание терминов и определений, понятий
	Знание основных закономерностей и соотношений, принципов
	Объём освоенного материала, усвоение всех дидактических единиц (разделов)
	Полнота ответов на проверочные вопросы
	Правильность ответов на вопросы
	Чёткость изложения и интерпретации знаний
Навыки начального уровня	Навыки выбора методик выполнения заданий
	Навыки выполнения заданий различной сложности
	Навыки самопроверки. Качество сформированных навыков
	Навыки анализа результатов выполнения заданий, решения задач
	Навыки представления результатов решения задач
Навыки основного уровня	Навыки выбора методик выполнения заданий
	Навыки выполнения заданий различной сложности
	Навыки самопроверки. Качество сформированных навыков
	Навыки анализа результатов выполнения заданий, решения задач
	Навыки представления результатов решения задач

	Навыки обоснования выполнения заданий
	Быстрота выполнения заданий
	Самостоятельность в выполнении заданий
	Результативность (качество) выполнения заданий

## 2. Типовые контрольные задания для оценивания формирования компетенций

### 2.1. Промежуточная аттестация

#### 2.1.1. Промежуточная аттестация в форме экзамена, дифференцированного зачёта (зачёта с оценкой), зачёта.

Форма промежуточной аттестации: зачет.

Перечень типовых вопросов/заданий для проведения зачёта в 3 семестре:

№	Наименование раздела дисциплины	Типовые вопросы/задания
1	Основы права в различных сферах жизнедеятельности	<ol style="list-style-type: none"> <li>1. Гражданское общество и государство.</li> <li>2. Понятие и виды юридической ответственности.</li> <li>3. Основы конституционного строя РФ.</li> <li>4. Федеративное устройство РФ.</li> <li>5. Судебная власть и принципы судостроительства в РФ.</li> <li>6. Анализ структуры и содержание нормативных правовых актов, регулирующих отношения в сфере местного самоуправления.</li> <li>7. Правоохранительные органы РФ и их полномочия.</li> <li>8. Понятие, предмет, метод, источники и система гражданского права.</li> <li>9. Принципы гражданского права.</li> <li>10. Субъекты, объекты и содержание гражданских правоотношений.</li> <li>11. Подотрасли и институты гражданского права</li> <li>12. Анализ и классификация юридических лиц.</li> <li>13. Понятие, виды и форма сделок.</li> <li>14. Понятие представительства, сроков и исковой давности в гражданском праве.</li> <li>15. Характеристика гражданско-правовых договоров.</li> <li>16. Договоры подряда, строительного подряда, на выполнение проектных и изыскательских работ</li> <li>17. Понятие права собственности, способы (основания) его приобретения и прекращения. Другие вещные права.</li> <li>18. Способы защиты права собственности и других вещных прав.</li> <li>19. Обязательства, их виды, основания возникновения, изменения и прекращения. Исполнение обязательств.</li> <li>20. Наследственное право: общие положения, порядок наследования по завещанию и по закону.</li> <li>21. Право интеллектуальной собственности.</li> <li>22. Понятие информационного права, предмет, методы, принципы, система, источники.</li> <li>23. Юридические особенности и свойства информации.</li> <li>24. Понятие информационных правоотношений, виды информации.</li> <li>25. Ответственность за нарушение государственной, служебной, коммерческой тайны.</li> <li>26. Понятие, предмет, методы, система и источники экологического права.</li> <li>27. Организационный механизм охраны окружающей среды.</li> </ol>

		28. Юридическая ответственность за экологические правонарушения.
2	Правовое регулирование в сфере профессиональной деятельности и коррупционные риски	<p>29. Понятие, предмет, метод, источники и система трудового права.</p> <p>30. Трудовой договор, понятие, порядок заключения, изменения, прекращения.</p> <p>31. Коллективные трудовые договоры и соглашения.</p> <p>32. Права и обязанности работника и работодателя.</p> <p>33. Виды трудовых споров, порядок разрешения трудовых споров.</p> <p>34. Дисциплина труда и дисциплинарная ответственность работников.</p> <p>35. Трудовой договор, понятие, порядок заключения, изменения, прекращения.</p> <p>36. Законодательство о градостроительной деятельности.</p> <p>37. Состав разделов проектной документации и требования к содержанию этих разделов в соответствии с постановлением Правительства РФ от 16.02.2008 N 87 (последняя редакция).</p> <p>38. Саморегулируемые организации, их правовой статус.</p> <p>39. Строительный контроль и государственный строительный надзор.</p> <p>40. Порядок проведения публичных слушаний по проектам генеральных планов, проектам правил землепользования и застройки в соответствии с Федеральным законом от 06.10.2003 N 131-ФЗ (последняя редакция) "Об общих принципах организации местного самоуправления в Российской Федерации".</p> <p>41. Особо опасные, технически сложные и уникальные объекты.</p> <p>41. Ответственность за нарушение законодательства о градостроительной деятельности.</p> <p>42. Понятие и принципы Земельного права. Земельно-имущественные отношения.</p> <p>43. Виды прав на земельные участки, права и обязанности обладателей земельных участков. Кадастровый учет земель.</p> <p>44. Понятие, предмет, метод, источники и система административного права.</p> <p>44. Административные правоотношения. Административные проступки.</p> <p>45. Административные наказание и их виды.</p> <p>46. Понятие уголовного права: предмет, метод, источники и система уголовного права.</p> <p>47. Понятие преступления, его признаки, классификация.</p> <p>48. Уголовная ответственность за преступления в сфере строительства, капитального ремонта, реконструкции зданий, строений, сооружений.</p> <p>49. Виды уголовных наказаний.</p> <p>50. Правовая основа борьбы с коррупцией в строительной отрасли.</p> <p>51. Ответственность за коррупционные правонарушения в строительной отрасли.</p> <p>52. Коррупционные риски, их минимизация.</p> <p>53. Деятельность органов государственной власти и местного самоуправления в сфере противодействия терроризму.</p> <p>54. Понятие, сущность, характерные черты, направления и современные особенности международного терроризма.</p> <p>55. Правовые меры противодействия идеологии терроризма.</p>

2.1.2. Промежуточная аттестация в форме защиты курсовой работы (курсового проекта)

Промежуточная аттестация в форме защиты курсовой работы/курсового проекта не проводится.

## 2.2. Текущий контроль

### 2.2.1. Перечень форм текущего контроля:

- контрольная работа (3 семестр);
- домашнее задание (3 семестр).

### 2.2.2. Типовые контрольные задания форм текущего контроля

*Контрольная работа по теме: «Правовое регулирование в сфере профессиональной деятельности. Противодействие коррупции и терроризму».*

Типовые варианты контрольной работы:

#### *Вариант № 1*

##### *Задача 1*

Во исполнение договора строительного подряда, заключенного с ОАО «Ребус» (заказчик), ЗАО «Стройком» (подрядчик) возвело четырёхэтажное административное здание. Согласно договору строительство каждого этапа представляло собой отдельный этап работ, который принимался заказчиком по отдельному акту.

После завершения строительства, 5 апреля 2004 года, здание было принято заказчиком целиком в соответствии с требованиями законодательства.

7 июня 2007 года произошло обрушение расположенного в здании лестничного пролета, в результате чего пострадал сотрудник одной из расположенных в нем организаций Ивановский. В результате аварии он полностью утратил профессиональную правоспособность.

Проведенная экспертиза установила, что причиной обрушения стало нарушение ЗАО «Стройком» строительных норм и правил.

Основываясь на результатах экспертизы, ОАО «Ребус» (собственник здания) 21 июня 2007 года предъявило к ЗАО «Стройком» иск о возмещении причиненных убытков.

23 июня 2007 года Ивановский также предъявил к ЗАО «Стройком» иск о возмещении вреда, причиненного его здоровью.

Возражая против требований истцов, представитель ЗАО «Стройком» утверждал, что трехлетний срок исковой давности, исчисляемый согласно закону, с момента принятия работы в целом, истек 6 апреля 2007 года.

Какое решение должен принять суд?

##### *Задача 2*

Начальник одного департаментов федерального министерства издал распоряжение «О перечне должностных лиц, обязанных представлять сведения о расходах, доходах, об имуществе и обязательствах имущественного характера в отношении себя, своих супруги (супруга) и несовершеннолетних детей». В данном распоряжении были перечислены все должностные лица, указанные в соответствующем Перечне должностей, утвержденным приказом Министерства, а также сверх этого были указаны должности некоторых служащих, на которые по функциональным обязанностям возложены полномочия по рассмотрению и визированию проектов договоров и приказов.

Проанализируйте данный приказ на соответствие законодательству.

##### *Задача 3*

Перечислите виды юридической ответственности за нарушение законодательства о градостроительной деятельности.

## Вариант № 2

### Задача 1

Администрацией города был подготовлен проект генерального плана города. Часть граждан посчитала, что проект не отвечает требованиям рациональной организации территории, и приняла решение направить проект генерального плана на государственную экспертизу. Одновременно в администрацию города граждане направили заявление с просьбой не проводить публичные слушания и не направлять проект генерального плана на утверждение до получения результатов государственной экспертизы проекта генерального плана.

Законны ли требования граждан города? Требуется ли обязательное проведение государственной экспертизы проекта генерального плана поселения? Подлежит ли утверждению проект генерального плана, если по проекту получено отрицательное заключение государственной экспертизы?

### Задача 2

Маслов А.Е. – старший преподаватель университета (ГБОУ ВПО), взял деньги в сумме 50 тыс. руб. с гражданки Рзаевой М.Д. за оказание помощи ее сыну при поступлении в университет. Маслов пообещал, что сын Рзаевой М.Д. в обязательном порядке поступит учиться в университет, в противном случае он обещал вернуть ей деньги. При этом Маслов не входил в состав приемной комиссии и реально не влиял на процесс поступления сына Рзаевой М.Д. в институт. Оцените действия Маслова с точки зрения противоправности.

Усматривается ли в его действиях признаки преступления? Совершил ли Маслов коррупционное деяние?

### Задача 3

Составьте классификацию особо опасных, технически сложных и уникальных объектов.

*Домашнее задание по теме «Правовое сопровождение профессиональной деятельности».*

- 1) Перечислить полномочия органов государственной власти Российской Федерации, органов государственной власти субъектов Российской Федерации и органов местного самоуправления в области градостроительной деятельности.
- 2) Выписать основные положения Федерального закона от 01.12.2007 N 315-ФЗ (последняя редакция) "О саморегулируемых организациях" (СРО). Основные цели создания СРО в области инженерных изысканий, архитектурно-строительного проектирования, строительства, реконструкции, капитального ремонта объектов капитального строительства.
- 3) Конспектировать состав разделов проектной документации на объекты капитального строительства производственного и непроизводственного назначения, на линейные объекты капитального строительства и требования к содержанию этих разделов в соответствии с Постановлением Правительства РФ от 16.02.2008 N 87.
- 4) Перечислить особо опасные, технически сложные и уникальные объекты.
- 5) Определить порядок проведения публичных слушаний по проектам генеральных планов, проектам правил землепользования и застройки в соответствии с Федеральным законом от 06.10.2003 N 131-ФЗ (последняя редакция) "Об общих принципах организации местного самоуправления в Российской Федерации".
- 6) Составить схему органов строительного контроля и государственного строительного надзора в РФ.



- 7) Определить порядок допуска к работам, влияющим на безопасность объектов.
- 8) Составить примерный гражданско-правовой договор.
- 9) Составить договор строительного подряда. Выделить основные условия заключения договора.
- 10) Организация и тактика преступной деятельности международных террористических организаций в различных регионах мира и на территории РФ.
- 11) Составить таблицу видов юридической ответственности за экологические правонарушения.
- 12) Раскрыть роль морали и этики в противодействии коррупции и особенности требований к служебному поведению в условиях модернизации государственного управления.
- 13) Составить примерный трудовой договор в соответствии с требованиями трудового законодательства.
- 14) Составить перечень функций органов (организаций), связанных с коррупционными рисками.

### **3. Методические материалы, определяющие процедуры оценивания**

Процедура проведения промежуточной аттестации и текущего контроля успеваемости регламентируется локальным нормативным актом, определяющим порядок осуществления текущего контроля успеваемости и промежуточной аттестации обучающихся.

*3.1. Процедура оценивания при проведении промежуточной аттестации обучающихся по дисциплине в форме экзамена, дифференцированного зачёта (зачёта с оценкой), зачёта.*

Промежуточная аттестация по дисциплине в форме экзамена/дифференцированного зачёта (зачета с оценкой) не проводится.

*3.2. Процедура оценивания при проведении промежуточной аттестации обучающихся по дисциплине в форме зачета*

Промежуточная аттестация по дисциплине в форме зачёта проводится в 4 семестре. Для оценивания знаний и навыков используются критерии и шкала, указанные п.1.2.

Ниже приведены правила оценивания формирования компетенций по показателю оценивания «Знания».

Критерий оценивания	Уровень освоения и оценка	
	Не зачтено	Зачтено
Знание терминов и определений, понятий	Не знает терминов и определений	Знает термины и определения
Знание основных закономерностей и соотношений, принципов	Не знает основные закономерности и соотношения, принципы построения знаний	Знает основные закономерности и соотношения, принципы построения знаний
Объём освоенного материала, усвоение всех дидактических единиц (разделов)	Не знает значительной части материала дисциплины	Знает материал дисциплины
Полнота ответов на	Не даёт ответы на большинство	Даёт ответы на большинство

проверочные вопросы	вопросов	вопросов
Правильность ответов на вопросы	Допускает грубые ошибки при изложении ответа на вопрос	Не допускает ошибок при изложении ответа на вопрос
Чёткость изложения и интерпретации знаний	Излагает знания без логической последовательности	Излагает знания в логической последовательности
	Не иллюстрирует изложение поясняющими схемами, рисунками и примерами	Иллюстрирует изложение поясняющими схемами, рисунками и примерами
	Неверно излагает и интерпретирует знания	Верно излагает и интерпретирует знания

Ниже приведены правила оценивания формирования компетенций по показателю оценивания «Навыки начального уровня».

Критерий оценивания	Уровень освоения и оценка	
	Не зачтено	Зачтено
Навыки выбора методик выполнения заданий	Не может выбрать методику выполнения заданий	Может выбрать методику выполнения заданий
Навыки выполнения заданий различной сложности	Не имеет навыков выполнения учебных заданий	Имеет навыки выполнения учебных заданий
Навыки самопроверки. Качество сформированных навыков	Допускает грубые ошибки при выполнении заданий, нарушающие логику решения задач	Не допускает ошибки при выполнении заданий
Навыки анализа результатов выполнения заданий, решения задач	Делает некорректные выводы	Делает корректные выводы
Навыки представления результатов решения задач	Не может проиллюстрировать решение задачи поясняющими схемами, рисунками	Иллюстрирует решение задачи поясняющими схемами, рисунками

Ниже приведены правила оценивания формирования компетенций по показателю оценивания «Навыки основного уровня».

Критерий оценивания	Уровень освоения и оценка	
	Не зачтено	Зачтено
Навыки выбора методик выполнения заданий	Не может выбрать методику выполнения заданий	Может выбрать методику выполнения заданий
Навыки выполнения заданий различной сложности	Не имеет навыков выполнения учебных заданий	Имеет навыки выполнения учебных заданий
Навыки самопроверки. Качество сформированных навыков	Допускает грубые ошибки при выполнении заданий, нарушающие логику решения задач	Не допускает ошибки при выполнении заданий
Навыки анализа результатов выполнения заданий, решения задач	Делает некорректные выводы	Делает корректные выводы
Навыки представления результатов решения задач	Не может проиллюстрировать решение задачи поясняющими схемами, рисунками	Иллюстрирует решение задачи поясняющими схемами, рисунками
Навыки обоснования выполнения заданий	Не может обосновать алгоритм выполнения заданий	Обосновывает алгоритм выполнения заданий

Быстрота выполнения заданий	Не выполняет задания или выполняет их очень медленно, не достигая поставленных задач	Выполняет задания в поставленные сроки
Самостоятельность в выполнении заданий	Не может самостоятельно планировать и выполнять задания	Планирование и выполнение заданий осуществляет самостоятельно
Результативность (качество) выполнения заданий	Выполняет задания некачественно	Выполняет задания с достаточным уровнем качества

*3.3. Процедура оценивания при проведении промежуточной аттестации обучающихся по дисциплине в форме защиты курсовой работы (курсового проекта)*

Процедура защиты курсовой работы (курсового проекта) определена локальным нормативным актом, определяющим порядок осуществления текущего контроля успеваемости и промежуточной аттестации обучающихся.

Промежуточная аттестация по дисциплине в форме защиты курсовой работы/курсового проекта не проводится.

Приложение 2 к рабочей программе

Шифр	Наименование дисциплины
Б1.О.06	Правовое регулирование строительства. Коррупционные риски

Код направления подготовки / специальности	08.03.01
Направление подготовки / специальность	Строительство
Наименование ОПОП (направленность / профиль)	Civil Engineering
Год начала реализации ОПОП	2022
Уровень образования	бакалавриат
Форма обучения	очная
Год разработки/обновления	2022

**Перечень учебных изданий и учебно-методических материалов**

Электронные учебные издания в электронно-библиотечных системах (ЭБС):

№ п/п	Автор, название, место издания, год издания, количество страниц	Ссылка на учебное издание в ЭБС
1	Алисевич, М. В. Reading Comprehension in Law : учебник / М. В. Алисевич, А. В. Цветкова ; под редакцией М. В. Алисевич. — Москва : Ай Пи Ар Медиа, 2021. — 175 с. — ISBN 978-5-4497-0777-2. — Текст : электронный // Цифровой образовательный ресурс IPR SMART : [сайт].	<a href="http://www.iprbookshop.ru/99948.html">http://www.iprbookshop.ru/99948.html</a>
2	Galieva, S. Jurisprudence : tutorial / S. Galieva, G. Galieva, N. Kraysman. — Kazan : Казанский национальный исследовательский технологический университет, 2019. — 224 с. — ISBN 978-5-7882-2717-7. — Текст : электронный // Цифровой образовательный ресурс IPR SMART : [сайт].	<a href="http://www.iprbookshop.ru/109529.html">http://www.iprbookshop.ru/109529.html</a>
3	Pavlov, P. V. Legal regulation of the economy : textbook / P. V. Pavlov. — Rostov-on-Don, Taganrog : Publishing House of Southern Federal University, 2019. — 214 с. — ISBN 978-5-9275-3257-5. — Текст : электронный // Цифровой образовательный ресурс IPR SMART : [сайт].	<a href="https://www.iprbookshop.ru/95765.html">https://www.iprbookshop.ru/95765.html</a>

Приложение 3 к рабочей программе

Шифр	Наименование дисциплины
Б1.О.06	Правовое регулирование строительства. Коррупционные риски

Код направления подготовки / специальности	08.03.01
Направление подготовки / специальность	Строительство
Наименование ОПОП (направленность / профиль)	Civil Engineering
Год начала реализации ОПОП	2022
Уровень образования	бакалавриат
Форма обучения	очная
Год разработки/обновления	2022

**Перечень профессиональных баз данных и информационных справочных систем**

Наименование	Электронный адрес ресурса
«Российское образование» - федеральный портал	<a href="http://www.edu.ru/index.php">http://www.edu.ru/index.php</a>
Научная электронная библиотека	<a href="http://elibrary.ru/defaultx.asp?">http://elibrary.ru/defaultx.asp?</a>
Электронная библиотечная система IPRbooks	<a href="http://www.iprbookshop.ru/">http://www.iprbookshop.ru/</a>
Федеральная университетская компьютерная сеть России	<a href="http://www.runnet.ru/">http://www.runnet.ru/</a>
Информационная система "Единое окно доступа к образовательным ресурсам"	<a href="http://window.edu.ru/">http://window.edu.ru/</a>
Научно-технический журнал по строительству и архитектуре «Вестник МГСУ»	<a href="http://www.vestnikmgsu.ru/">http://www.vestnikmgsu.ru/</a>
Научно-техническая библиотека НИУ МГСУ	<a href="http://www.mgsu.ru/resources/Biblioteka/">http://www.mgsu.ru/resources/Biblioteka/</a>

Приложение 4 к рабочей программе

Шифр	Наименование дисциплины
Б1.О.06	Правовое регулирование строительства. Коррупционные риски

Код направления подготовки / специальности	08.03.01
Направление подготовки / специальность	Строительство
Наименование (я) ОПОП (направленность / профиль)	Civil Engineering
Год начала реализации ОПОП	2022
Уровень образования	бакалавриат
Форма обучения	очная
Год разработки/обновления	2022

**Материально-техническое и программное обеспечение дисциплины**

Наименование специальных помещений и помещений для самостоятельной работы	Оснащенность специальных помещений и помещений для самостоятельной работы	Перечень лицензионного программного обеспечения. Реквизиты подтверждающего документа
Учебные аудитории для проведения учебных занятий, текущего контроля и промежуточной аттестации	Рабочее место преподавателя, рабочие места обучающихся	
Помещение для самостоятельной работы обучающихся  Ауд. 41 НТБ на 80 посадочных мест (рабочее место библиотекаря, рабочие места обучающихся)	ИБП GE VH Series VH 700 Источник бесперебойного питания РИП-12 (2 шт.) Компьютер/ТИП №5 (2 шт.) Компьютер Тип № 1 (6 шт.) Контрольно-пусковой блок С2000-КПБ (26 шт.) Монитор / Samsung 21,5" S22C200B (80 шт.) Плоттер / HP DJ T770 Прибор приемно-	Adobe Acrobat Reader DC (ПО предоставляется бесплатно на условиях OpLic) Adobe Flash Player (ПО предоставляется бесплатно на условиях OpLic) APM Civil Engineering (Договор № 109/9.13_АО НИУ от 09.12.13 (НИУ-13)) ArcGIS Desktop (Договор передачи с ЕСРИ СНГ 31 лицензии от 27.01.2016) ArhciCAD [22] (Б\Д; Веб-кабинет или подписка; OpenLicense) AutoCAD [2018] (Б\Д; Веб-кабинет или подписка; OpenLicense) AutoCAD [2020] (Б\Д; Веб-кабинет или подписка; OpenLicense) Autodesk Revit [2018] (Б\Д; Веб-кабинет или подписка; OpenLicense) Autodesk Revit [2020] (Б\Д; Веб-кабинет или подписка; OpenLicense)

Наименование специальных помещений и помещений для самостоятельной работы	Оснащенность специальных помещений и помещений для самостоятельной работы	Перечень лицензионного программного обеспечения. Реквизиты подтверждающего документа
	<p>контрольный С2000-АСПТ (2 шт.)            Принтер / HP LaserJet P2015 DN            Принтер /Тип № 4 н/т            Принтер HP LJ Pro 400 M401dn            Системный блок / Kraftway Credo тип 4 (79 шт.)            Электронное табло 2000*950</p>	<p>CorelDRAW [GSX5;55] (Договор № 292/10.11-АО НИУ от 28.11.2011 (НИУ-11))            eLearnBrowser [1.3] (Договор ГМЛ-Л-16/03-846 от 30.03.2016)            Google Chrome (ПО предоставляется бесплатно на условиях OpLic)            Lazarus (ПО предоставляется бесплатно на условиях OpLic)            Mathcad [Edu.Prime;3;30] (Договор №109/9.13_АО НИУ от 09.12.13 (НИУ-13))            Mathworks Matlab [R2008a;100] (Договор 089/08-ОК(ИОП) от 24.10.2008)            Mozilla Firefox (ПО предоставляется бесплатно на условиях OpLic)            MS Access [2013;Im] (OpenLicense; Подписка Azure Dev Tools; Б\Д; Веб-кабинет)            MS ProjectPro [2013;ImX] (OpenLicense; Подписка Azure Dev Tools; Б\Д; Веб-кабинет)            MS VisioPro [2013;ADT] (OpenLicense; Подписка Azure Dev Tools; Б\Д; Веб-кабинет)            MS Visual FoxPro [ADT] (OpenLicense; Подписка Azure Dev Tools; Б\Д; Веб-кабинет)            nanoCAD СПДС Стройплощадка (Договор бесплатной передачи / партнерство)            PascalABC [3.2.0.1311] (ПО предоставляется бесплатно на условиях OpLic)            Visual Studio Ent [2015;Imx] (OpenLicense; Подписка Azure Dev Tools; Б\Д; Веб-кабинет)            Visual Studio Expr [2008;ImX] (OpenLicense; Подписка Azure Dev Tools; Б\Д; Веб-кабинет)            WinPro 7 [ADT] (OpenLicense; Подписка Azure Dev Tools; Б\Д; Веб-кабинет)            Компас-3D V14 АЕС (Договор № 109/9.13_АО НИУ от 09.12.13 (НИУ-13))            ПК ЛИРА-САПР [2013] (Договор № 109/9.13_АО НИУ от 09.12.13 (НИУ-13))</p>
<p>Помещение для самостоятельной работы обучающихся</p> <p>Ауд. 59 НТБ на 5 посадочных мест, оборудованных компьютерами (рабочее место библиотекаря, рабочие места обучающихся, рабочее место для лиц с ограниченными</p>	<p>Аудиторный стол для инвалидов-колясочников            Видеоувеличитель /Orteles ClearNote            Джойстик            компьютерный беспроводной            Клавиатура Clevy с большими кнопками и накладкой (беспроводная)            Кнопка компьютерная выносная малая</p>	<p>Google Chrome (ПО предоставляется бесплатно на условиях OpLic (не требуется))            Adobe Acrobat Reader DC (ПО предоставляется бесплатно на условиях OpLic (не требуется))            eLearnBrowser [1.3] (Договор ГМЛ-Л-16/03-846 от 30.03.2016)            Mozilla Firefox (ПО предоставляется бесплатно на условиях OpLic (не требуется))            MS OfficeStd [2010; 300] (Договор № 162/10 -АО НИУ от 18.11.2010 (НИУ-10))            Adobe Acrobat Reader [11] (ПО предоставляется бесплатно на условиях OpLic (не требуется))            K-Lite Codec Pack (ПО предоставляется бесплатно на условиях OpLic (не требуется))</p>

Наименование специальных помещений и помещений для самостоятельной работы	Оснащенность специальных помещений и помещений для самостоятельной работы	Перечень лицензионного программного обеспечения. Реквизиты подтверждающего документа
<p>возможностями здоровья) Читальный зал на 52 посадочных места</p>	<p>Кнопка компьютерная выносная малая (2 шт.) Компьютер / ТИП №5 (4 шт.) Монитор Acer 17" AL1717 (4 шт.) Монитор Samsung 24" S24C450B Системный блок Kraftway Credo KC36 2007 (4 шт.) Системный блок Kraftway Credo KC43 с KSS тип3 Принтер/HP LaserJet P2015 DN</p>	
<p>Помещение для самостоятельной работы обучающихся</p> <p>Ауд. 84 НТБ На 5 посадочных мест, оборудованных компьютерами (рабочее место библиотекаря, рабочие места обучающихся) Читальный зал на 52 посадочных места</p>	<p>Монитор Acer 17" AL1717 (5 шт.) Системный блок Kraftway KW17 2010 (5 шт.)</p>	<p>AutoCAD [2020] (Б\Д; Веб-кабинет или подписка; OpenLicense) Eurosoft STARK [201W;20] (Договор № 089/08-ОК(ИОП) от 24.10.2008) MS OfficeStd [2010; 300] (Договор № 162/10 - АО НИУ от 18.11.2010 (НИУ-10)) nanoCAD СПДС Конструкции (Договор бесплатной передачи / партнерство) WinPro 7 [ADT] (OpenLicense; Подписка Azure Dev Tools; Б\Д; Веб-кабинет) ПК ЛИРА-САПР [2013R5] (ПО предоставляется бесплатно на условиях OpLic (лицензия не требуется))</p>



Федеральное государственное бюджетное образовательное учреждение высшего образования  
«**НАЦИОНАЛЬНЫЙ ИССЛЕДОВАТЕЛЬСКИЙ МОСКОВСКИЙ  
ГОСУДАРСТВЕННЫЙ СТРОИТЕЛЬНЫЙ УНИВЕРСИТЕТ**»

**РАБОЧАЯ ПРОГРАММА**

Шифр	Наименование дисциплины
Б1.О.07	Social interaction in construction industry / Социальное взаимодействие в отрасли

Код направления подготовки / специальности	08.03.01
Направление подготовки / специальность	Строительство
Наименование (я) ОПОП (направленность / профиль)	Civil Engineering
Год начала реализации ОПОП	2022
Уровень образования	бакалавриат
Форма обучения	очная
Год разработки/обновления	2022

Разработчики:

должность	учёная степень, учёное звание	ФИО
Зав. кафедрой	к.пс.н., доцент	Ишков А.Д.
Профессор	к.пс.н., доцент	Милорадова Н.Г.
Профессор	к.и.н., доцент	Иванова З.И.
Доцент	к.с.н.	Абрамова Н.Г.
Доцент	к.пс.н., доцент	Леонтьев М.Г.
Доцент	к.пс.н., доцент	Романова Е.В.

Рабочая программа дисциплины разработана и одобрена кафедрой (структурным подразделением) Социальных, психологических и правовых коммуникаций.

Рабочая программа утверждена методической комиссией по УГСН, протокол № 1 от «29» августа 2022 г.

## 1. Цель освоения дисциплины

Целью освоения дисциплины «Социальное взаимодействие в отрасли» является формирование компетенций обучающегося в области самоорганизации, саморазвития, реализации своей роли в команде, межкультурной коммуникации в учебной и профессиональной сфере с учетом интенсивной цифровизации общества.

Программа составлена в соответствии с требованиями Федерального государственного образовательного стандарта высшего образования по направлению подготовки 08.03.01 Строительство.

Дисциплина относится к обязательной части Блока 1 «Дисциплины (модули)» основной профессиональной образовательной программы «Civil Engineering». Дисциплина является обязательной для изучения.

## 2. Перечень планируемых результатов обучения по дисциплине, соотнесенных с планируемыми результатами освоения образовательной программы

Код и наименование компетенции (результат освоения)	Код и наименование индикатора достижения компетенции
<b>УК-3.</b> Способен осуществлять социальное взаимодействие и реализовывать свою роль в команде	<b>УК-3.1</b> Восприятие целей и функций команды, идентификация ролей членов команды и собственной роли в ней <b>УК-3.2</b> Установление контакта в процессе межличностного взаимодействия, самопрезентация <b>УК-3.3</b> Выбор способа взаимодействия при личном и групповом общении, преодоление конфликтных ситуаций при выполнении профессиональных задач
<b>УК-4.</b> Способен осуществлять деловую коммуникацию в устной и письменной формах на государственном языке Российской Федерации и иностранном(ых) языке(ах)	<b>УК-4.4</b> Использование различных цифровых средств, позволяющих во взаимодействии с другими людьми достигать поставленных целей
<b>УК-5.</b> Способен воспринимать межкультурное разнообразие общества в социально-историческом, этническом и философском контекстах	<b>УК-5.4</b> Идентификация собственной личности в условиях культурного разнообразия
<b>УК-6.</b> Способен управлять своим временем, выстраивать и реализовывать траекторию саморазвития на основе принципов образования в течение всей жизни	<b>УК-6.1</b> Формулирование целей личностного и профессионального развития, условий их достижения с учетом личностных и временных ресурсов (в том числе с использованием цифровых средств) <b>УК-6.2</b> Самооценка уровня развития в различных сферах жизнедеятельности, определение путей саморазвития <b>УК-6.3</b> Выбор приоритетов профессионального роста, выбор направлений и способов совершенствования собственной деятельности на основе требований рынка труда к личностным и профессиональным навыкам

Код и наименование индикатора достижения компетенции	Наименование показателя оценивания (результата обучения по дисциплине)
<b>УК-3.1</b> Восприятие целей и функций команды, идентификация ролей членов команды и собственной роли в ней	<b>Знает</b> характеристики команды как особой социальной группы <b>Знает</b> отличие функциональных и командных ролей <b>Имеет навыки (начального уровня)</b> идентификации роли членов команды и собственной роли в ней <b>Имеет навык (начального уровня)</b> выполнения работы в

Код и наименование индикатора достижения компетенции	Наименование показателя оценивания (результата обучения по дисциплине)
<p><b>УК-3.2</b> Установление контакта в процессе межличностного взаимодействия, самопрезентация</p>	<p>мини-группе (команде)  <b>Знает</b> вербальные и невербальные средства установления контакта  <b>Знает</b> особенности репрезентативных систем человека  <b>Имеет навыки (начального уровня)</b> самопрезентации  <b>Имеет навыки (начального уровня)</b> распознавать эмоциональное состояние человека по вербальным и невербальным признакам  <b>Имеет навык (начального уровня)</b> коммуникативного ролевого поведения</p>
<p><b>УК-3.3</b> Выбор способа взаимодействия при личном и групповом общении, преодоление конфликтных ситуаций при выполнении профессиональных задач</p>	<p><b>Знает</b> причины появления и способы преодоления коммуникативных барьеров  <b>Знает</b> причины, виды и способы разрешения конфликтных ситуаций  <b>Знает</b> виды и формы социального контроля  <b>Имеет навыки (начального уровня)</b> анализа конфликтных ситуаций  <b>Имеет навыки (начального уровня)</b> распознавания коммуникативных барьеров</p>
<p><b>УК-4.4</b> Использование различных цифровых средств, позволяющих во взаимодействии с другими людьми достигать поставленных целей</p>	<p><b>Знает</b> как изменяются различные стороны общения при переходе в интернет-среду  <b>Знает</b> как личная страница в соцсетях влияет на профессиональный образ  <b>Имеет навыки (начального уровня)</b> использования цифровых инструментов для организации и проведения исследования социальных проблем профессиональной деятельности  <b>Имеет навыки (начального уровня)</b> взаимодействия с другими людьми с использованием цифровых средств</p>
<p><b>УК-5.4</b> Идентификация собственной личности в условиях культурного разнообразия</p>	<p><b>Знает</b> виды и характеристики социальных групп  <b>Знает</b> причины сложности идентификации себя в условиях культурного разнообразия  <b>Имеет навыки (начального уровня)</b> идентифицировать себя как представителя культурной группы</p>
<p><b>УК-6.1</b> Формулирование целей личностного и профессионального развития, условий их достижения с учетом личностных и временных ресурсов (в том числе с использованием цифровых средств)</p>	<p><b>Знает</b> правила целеполагания  <b>Знает</b> виды личностных ресурсов и ограничений  <b>Имеет навыки (начального уровня)</b> формулирования целей, в том числе для саморазвития и самообразования  <b>Имеет навыки (начального уровня)</b> организации обучения в соответствии с индивидуальным стилем деятельности  <b>Имеет навыки (начального уровня)</b> использования цифровых средств для контроля личностных и временных ресурсов</p>
<p><b>УК-6.2</b> Самооценка уровня развития в различных сферах жизнедеятельности, определение путей саморазвития</p>	<p><b>Знает</b> способы самооценки уровня развития в различных сферах жизнедеятельности  <b>Знает</b> виды и уровни профессиональной мотивации  <b>Имеет навыки (начального уровня)</b> формулирования рекомендаций для саморазвития</p>
<p><b>УК-6.3</b> Выбор приоритетов профессионального роста, выбор направлений и способов совершенствования собственной деятельности на основе требований рынка труда к личностным и профессиональным навыкам</p>	<p><b>Знает</b> требования современного рынка труда к специалистам строительной отрасли  <b>Знает</b> способы интеграции молодого специалиста в профессиональное сообщество и профессиональную деятельность  <b>Знает</b> каналы социальной и профессиональной мобильности  <b>Знает</b> причины и последствия трудовой миграции  <b>Имеет навыки (начального уровня)</b> планирования собственной карьеры</p>

Информация о формировании и контроле результатов обучения представлена в Фонде оценочных средств (Приложение 1).

### 3. Трудоемкость дисциплины и видов учебных занятий по дисциплине

Общая трудоемкость дисциплины составляет 3 зачетных единицы (108 академических часов). (1 зачетная единица соответствует 36 академическим часам)

Видами учебных занятий и работы обучающегося по дисциплине могут являться.

Обозначение	Виды учебных занятий и работы обучающегося
Л	Лекции
ЛР	Лабораторные работы
ПЗ	Практические занятия
КоП	Компьютерный практикум
КРП	Групповые и индивидуальные консультации по курсовым работам (курсовым проектам)
СР	Самостоятельная работа обучающегося в период теоретического обучения
Контроль	Самостоятельная работа обучающегося и контактная работа обучающегося с преподавателем в период промежуточной аттестации

Структура дисциплины:

Форма обучения – очная

№	Наименование раздела дисциплины	Семестр	Количество часов по видам учебных занятий и работы обучающегося						Контроль	Формы промежуточной аттестации, текущего контроля успеваемости*
			Л	ЛР	ПЗ	КоП	КРП	СР		
1	Субъект социально-психологического пространства	3	10		20					Контрольная работа (р.1) Домашнее задание (р. 2)
2	Организация социального пространства профессиональной деятельности	3	6		12			51	9	
Итого за семестр			16		32			51	9	Зачет

\* - реферат, контрольная работа, расчетно-графическая работа, домашнее задание

### 4. Содержание дисциплины, структурированное по видам учебных занятий и разделам

При проведении аудиторных учебных занятий предусмотрено проведение текущего контроля успеваемости:

- в рамках практических занятий предусмотрено выполнение обучающимися контрольной работы.

#### 4.1. Лекции

Форма обучения – очная.

№	Наименование раздела дисциплины	Тема и содержание занятия
1	Субъект социально-психологического	<b>Введение в учебный курс. Организация социально-психологического пространства</b>

	пространства	<p>Взаимодействие субъектов, как способ организации социального пространства. Структура социального пространства. Социальный контроль.</p> <p><b>Субъект социального взаимодействия</b> Формирование индивидуально-личностных характеристик субъекта взаимодействия как результат его взаимодействия с внешней и внутренней средой. Личностные ресурсы и ограничения. Мотивация.</p> <p><b>Установление контакта в межличностном взаимодействии</b> Особенности социальной перцепции. Репрезентативные системы. Вербальные и невербальные средства установления контакта. Изменение различных сторон общения при переходе в интернет-среду. Цифровой профессиональный образ в виртуальном пространстве</p> <p><b>Социально-культурная идентичность субъекта</b> Культурное многообразие современного социального пространства. Способы и сложности идентификации себя в поликультурном обществе</p> <p><b>Барьеры, разногласия и конфликты в профессиональном взаимодействии</b> Причины возникновения коммуникативных барьеров и способы их преодоления. Причины, виды и способы разрешения конфликтных ситуаций в межличностном и профессиональном взаимодействии</p>
2	Организация социального пространства профессиональной деятельности	<p><b>Социальное пространство строительной отрасли</b> Требования современного рынка труда к специалистам строительной отрасли. Каналы социальной и профессиональной мобильности. Причины и последствия трудовой миграции</p> <p><b>Группы и команды в организации</b> Социальные группы в организации. Команда как особая социальная группа. Функциональные и командные роли.</p> <p><b>Построение профессиональной карьеры</b> Целеполагание. Векторы построения карьеры. Способы интеграции молодого специалиста в профессиональное сообщество и профессиональную деятельность</p>

#### 4.2. Лабораторные работы

Не предусмотрено учебным планом

#### 4.3. Практические занятия

Форма обучения – очная.

№	Наименование раздела дисциплины	Тема и содержание занятия
1	Субъект социально-психологического пространства	<p><b>Социально-психологическое пространство</b> Организация социального образовательного пространства. Индивидуальный стиль организации обучения и деятельности.</p> <p><b>Субъект взаимодействия: личностная компетентность</b> Самооценка уровня развития в различных сферах жизнедеятельности. Составление рекомендаций для саморазвития.</p> <p><b>Субъект взаимодействия: личностные ресурсы</b> Самодиагностика и управление личностными ресурсами. Цифровые средства для контроля личностных и временных ресурсов</p>

		<p><b>Субъект взаимодействия: социальная компетентность</b> Социальная компетентность. Распознавание эмоционального состояния человека по вербальным и невербальным признакам</p> <p><b>Установление контакта в межличностном взаимодействии: социальная перцепция</b> Управление социальной перцепцией. Репрезентативные системы. Взаимодействие с другими людьми с использованием цифровых средств</p> <p><b>Установление контакта в межличностном взаимодействии: самопрезентация</b> Тренинг самопрезентации. Контрольная работа</p> <p><b>Установление контакта в межличностном взаимодействии: речевое воздействие</b> Коммуникативный тренинг. Отработка коммуникативного ролевого поведения</p> <p><b>Социально культурная идентичность</b> Культурное многообразие социального пространства. Идентификация себя как представителя культурной группы</p> <p><b>Барьеры в профессиональном взаимодействии</b> Установки и стереотипы. Ролевые ожидания. Коммуникативные барьеры и их преодоление.</p> <p><b>Конфликты в профессиональном взаимодействии</b> Анализ конфликтных ситуаций. Управление конфликтом. Определение адекватного способа преодоление конфликта.</p>
2	Организация социального пространства профессиональной деятельности	<p><b>Социальное пространство строительной отрасли</b> Организация проведения исследования социальных проблем городского пространства, строительного образования и строительной отрасли. Цифровые инструменты для организации и проведения исследования</p> <p><b>Группы и команды в организации: социальные группы</b> Тренинг группового взаимодействия.</p> <p><b>Группы и команды в организации: команды</b> Идентификация роли членов команды и собственной роли в ней. Диагностика особенностей взаимодействия в команде</p> <p><b>Группы и команды в организации: презентация работы</b> Тренинг групповой презентации.</p> <p><b>Построение карьеры: целеполагание</b> Инструменты целеполагания. Личные и профессиональные цели.</p> <p><b>Построение карьеры: индивидуальный стиль деятельности</b> Планирование собственной карьеры с учетом личностных ресурсов и современных требований рынка труда к выпускникам вузов</p>

#### 4.4. Компьютерные практикумы

Не предусмотрено учебным планом.

#### 4.5. Групповые и индивидуальные консультации по курсовым работам (курсовым проектам)

Не предусмотрено учебным планом.

#### 4.6 Самостоятельная работа обучающегося в период теоретического обучения

Самостоятельная работа обучающегося в период теоретического обучения включает в себя:

- самостоятельную подготовку к учебным занятиям, включая подготовку к аудиторным формам текущего контроля успеваемости;
- выполнение домашнего задания;
- самостоятельную подготовку к промежуточной аттестации.

В таблице указаны темы для самостоятельного изучения обучающимся:

№	Наименование раздела дисциплины	Темы для самостоятельного изучения
1	Субъект социально-психологического пространства	Социальная стратификация общества. Социальные роли и статусы. Психофизиологические особенности личности и их проявление при взаимодействии. Цифровой образ как средство идентификации в мире культурного многообразия. Типы конфликтов и их влияние на эффективность взаимодействия.
2	Организация социального пространства профессиональной деятельности	Современные проблемы строительной отрасли. Рынок труда инвестиционно-строительной сферы. Непрерывное образование как способ повышения конкурентоспособности на рынке труда. Организация работы интернациональных команд. Этапы развития карьеры и интеграции в профессиональное сообщество.

*4.7 Самостоятельная работа обучающегося и контактная работа обучающегося с преподавателем в период промежуточной аттестации*

Работа обучающегося в период промежуточной аттестации включает в себя подготовку к формам промежуточной аттестации (к зачёту), а также саму промежуточную аттестацию.

## **5. Оценочные материалы по дисциплине**

Фонд оценочных средств по дисциплине приведён в Приложении 1 к рабочей программе дисциплины.

Оценочные средства для проведения промежуточной аттестации, а также текущего контроля по дисциплине хранятся на кафедре (структурном подразделении), ответственной за преподавание данной дисциплины.

## **6. Учебно-методическое и материально-техническое обеспечение дисциплины**

Основные принципы осуществления учебной работы обучающихся изложены в локальных нормативных актах, определяющих порядок организации контактной работы и порядок самостоятельной работы обучающихся. Организация учебной работы обучающихся на аудиторных учебных занятиях осуществляется в соответствии с п. 3.

*6.1 Перечень учебных изданий и учебно-методических материалов для освоения дисциплины*

Для освоения дисциплины обучающийся может использовать учебные издания и учебно-методические материалы, имеющиеся в научно-технической библиотеке НИУ МГСУ и/или размещённые в Электронных библиотечных системах.

Актуальный перечень учебных изданий и учебно-методических материалов представлен в Приложении 2 к рабочей программе дисциплины.

### *6.2 Перечень профессиональных баз данных и информационных справочных систем*

При осуществлении образовательного процесса по дисциплине используются профессиональные базы данных и информационных справочных систем, перечень которых указан в Приложении 3 к рабочей программе дисциплины.

### *6.3 Перечень материально-технического, программного обеспечения освоения дисциплины*

Учебные занятия по дисциплине проводятся в помещениях, оснащенных соответствующим оборудованием и программным обеспечением.

Перечень материально-технического и программного обеспечения дисциплины приведен в Приложении 4 к рабочей программе дисциплины.



Шифр	Наименование дисциплины
Б1.О.07	Social interaction in construction industry / Социальное взаимодействие в отрасли

Код направления подготовки / специальности	08.03.01
Направление подготовки / специальность	Строительство
Наименование (я) ОПОП (направленность / профиль)	Civil Engineering
Год начала реализации ОПОП	2022
Уровень образования	бакалавриат
Форма обучения	очная
Год разработки/обновления	2022

### ФОНД ОЦЕНОЧНЫХ СРЕДСТВ

#### 1. Описание показателей и критериев оценивания компетенций, описание шкал оценивания

Оценивание формирования компетенций производится на основе показателей оценивания, указанных в п.2. рабочей программы и в п.1.1 ФОС.

Связь компетенций, индикаторов достижения компетенций и показателей оценивания приведена в п.2 рабочей программы.

##### 1.1. Описание формирования и контроля показателей оценивания

Оценивание уровня освоения обучающимися компетенций осуществляется с помощью форм промежуточной аттестации и текущего контроля. Формы промежуточной аттестации и текущего контроля успеваемости по дисциплине, с помощью которых производится оценивание, указаны в учебном плане и в п.3 рабочей программы.

В таблице приведена информация о формировании результатов обучения по дисциплине разделами дисциплины, а также о контроле показателей оценивания компетенций формами оценивания.

Наименование показателя оценивания (результата обучения по дисциплине)	Номера разделов дисциплины	Формы оценивания (формы промежуточной аттестации, текущего контроля успеваемости)
<b>Знает</b> характеристики команды как особой социальной группы	2	зачет
<b>Знает</b> отличие функциональных и командных ролей	2	зачет
<b>Имеет навыки (начального уровня)</b> идентификации роли членов команды и собственной роли в ней	2	зачет
<b>Имеет навык (начального уровня)</b> выполнения работы в мини-группе (команде)	2	домашнее задание
<b>Знает</b> вербальные и невербальные средства установления контакта	1	зачет
<b>Знает</b> особенности репрезентативных систем человека	1	зачет
<b>Имеет навыки (начального уровня)</b> самопрезентации	1	контрольная работа
<b>Имеет навыки (начального уровня)</b> распознавать эмоциональное состояние человека по вербальным и	1	зачет

невербальным признакам		
<b>Имеет навык (начального уровня)</b> коммуникативного ролевого поведения	1	зачет
<b>Знает</b> причины появления и способы преодоления коммуникативных барьеров	1	зачет
<b>Знает</b> причины, виды и способы разрешения конфликтных ситуаций	1	зачет
<b>Знает</b> виды и формы социального контроля	1	зачет
<b>Имеет навыки (начального уровня)</b> анализа конфликтных ситуаций	1	зачет
<b>Имеет навыки (начального уровня)</b> распознавания коммуникативных барьеров	1	зачет
<b>Знает</b> , как изменяются различные стороны общения при переходе в интернет-среду	1	зачет
<b>Знает</b> как личная страница в соцсетях влияет на профессиональный образ	1	зачет
<b>Имеет навыки (начального уровня)</b> использования цифровых инструментов для организации и проведения исследования социальных проблем профессиональной деятельности	2	домашнее задание
<b>Имеет навыки (начального уровня)</b> взаимодействия с другими людьми с использованием цифровых средств	1	зачет
<b>Знает</b> виды и характеристики социальных групп	2	зачет
<b>Знает</b> причины сложности идентификации себя в условиях культурного разнообразия	1	зачет
<b>Имеет навыки (начального уровня)</b> идентифицировать себя как представителя культурной группы	1	зачет
<b>Знает</b> правила целеполагания	2	зачет
<b>Знает</b> виды личностных ресурсов и ограничений	1	зачет
<b>Имеет навыки (начального уровня)</b> формулирования целей, в том числе для саморазвития и самообразования	1,2	зачет
<b>Имеет навыки (начального уровня)</b> организации обучения в соответствии с индивидуальным стилем деятельности	1	зачет
<b>Имеет навыки (начального уровня)</b> использования цифровых средств для контроля личностных и временных ресурсов	1	зачет
<b>Знает</b> способы самооценки уровня развития в различных сферах жизнедеятельности	1	зачет
<b>Знает</b> виды и уровни профессиональной мотивации	1	зачет
<b>Имеет навыки (начального уровня)</b> формулирования рекомендаций для саморазвития	1	зачет
<b>Знает</b> требования современного рынка труда к специалистам строительной отрасли	2	зачет
<b>Знает</b> способы интеграции молодого специалиста в профессиональное сообщество и профессиональную деятельность	2	зачет
<b>Знает</b> каналы социальной и профессиональной мобильности	2	зачет
<b>Знает</b> причины и последствия трудовой миграции	2	зачет
<b>Имеет навыки (начального уровня)</b> планирования собственной карьеры	2	зачет

## 1.2. Описание критериев оценивания компетенций и шкалы оценивания

При проведении промежуточной аттестации в форме зачёта используется шкала оценивания: «Не зачтено», «Зачтено».

Показателями оценивания являются знания и навыки обучающегося, полученные при изучении дисциплины.

Критериями оценивания достижения показателей являются:

Показатель оценивания	Критерий оценивания
Знания	Полнота ответов на проверочные вопросы
	Правильность ответов на вопросы
Навыки начального уровня	Навыки выбора методик выполнения заданий
	Навыки выполнения заданий различной сложности
	Навыки анализа результатов выполнения заданий

## 2. Типовые контрольные задания для оценивания формирования компетенций

### 2.1. Промежуточная аттестация

#### 2.1.1. Промежуточная аттестация в форме экзамена, дифференцированного зачета (зачета с оценкой), зачета

Форма(ы) промежуточной аттестации:  
зачёт в 3 семестре.

Перечень типовых примерных вопросов/заданий для проведения зачёта в 3 семестре (очная форма обучения):

№	Наименование раздела дисциплины	Типовые вопросы/задания
1.	Субъект социально-психологического пространства	<p>Вопросы:</p> <ol style="list-style-type: none"> <li>1. Вербальные и невербальные средства установления контакта</li> <li>2. Особенности репрезентативных систем человека</li> <li>3. Причины появления и способы преодоления коммуникативных барьеров</li> <li>4. Причины, виды и способы разрешения конфликтных ситуаций</li> <li>5. Виды и формы социального контроля</li> <li>6. Изменение различных сторон общения при переходе в интернет-среду</li> <li>7. Влияние личной страницы в соцсетях на профессиональный образ</li> <li>8. Причины сложности идентификации себя в условиях культурного разнообразия</li> <li>9. Виды личностных ресурсов и ограничений</li> <li>10. Способы самооценки уровня развития в различных сферах жизнедеятельности</li> <li>11. Виды и уровни профессиональной мотивации</li> <li>12. Сформулируйте рекомендаций для развития предложенных личностных качеств</li> </ol> <p>Задания:</p> <ol style="list-style-type: none"> <li>1. Определите эмоциональное состояние человека по вербальным и невербальным признакам</li> <li>2. Продемонстрируйте пример коммуникативного ролевого поведения</li> <li>3. Проанализируйте предложенную конфликтную ситуацию</li> <li>4. Приведите пример взаимодействия с другими людьми с использованием цифровых средств</li> <li>5. Презентуйте себя как представителя культурной группы</li> <li>6. Определите индивидуальный стиль деятельности (обучения) в</li> </ol>

		предложенной ситуации 7. Приведите примеры использования цифровых средств для контроля личностных и временных ресурсов
2.	Организация социального пространства профессиональной деятельности	Вопросы: 1. Виды и характеристики социальных групп 2. Характеристика команды, как особой социальной группы 3. Отличие функциональных и командных ролей 4. Правила целеполагания 5. Требования современного рынка труда к специалистам строительной отрасли 6. Способы интеграции молодого специалиста в профессиональное сообщество и профессиональную деятельность 7. Каналы социальной и профессиональной мобильности 8. Причины и последствия трудовой миграции Задания: 1. Определите роли членов команды на основе их описания 2. Сформулируйте цели для саморазвития и самообразования 3. Напишите план (дорожную карту) собственной карьеры

### *2.1.2. Промежуточная аттестация в форме защиты курсовой работы (курсового проекта)*

Промежуточная аттестация в форме защиты курсовой работы/курсового проекта не проводится.

### *2.2. Текущий контроль*

#### *2.2.1. Перечень форм текущего контроля:*

- Контрольная работа;
- Домашнее задание.

#### *2.2.2. Типовые контрольные задания форм текущего контроля*

Контрольная работа по теме: «Профессиональная самопрезентация»

#### *Перечень типовых вопросов.*

1. Представление (кто, откуда)
2. Профессиональные цели: стратегические и тактические
3. Личностные ресурсы, которые можно использовать для достижения цели.
4. Ограничения и недостатки.
5. Возможные риски и способы их минимизации.
6. Интересы, помимо профессиональных.

#### *Типовые варианты выполнения задания.*

*Вариант 1.* Контрольная работа проводится в виде устного ответа обучающегося во время аудиторного занятия.

*Вариант 2.* Контрольная работа выполняется в форме видеозаписи устного выступления. Предоставляется на проверку путем размещения в ЛКС или на образовательном портале.

Домашнее задание по теме «Социальные проблемы городского пространства, строительного образования и строительной отрасли».

#### *Перечень типовых тем:*

1. Стереотипы работодателей о профессиональных возможностях выпускников вуза.
2. Организация студентами вуза своей учебной и профессиональной деятельности.
3. Студенческое портфолио в образовательной и профессиональной деятельности.
4. Карьерные стратегии студентов.
5. Отношение к работающим инвалидам и людям с ограниченными возможностями.
6. Отношения в группе с представителями различных культур.
7. Проблемы межличностного взаимодействия в строительной сфере.
8. Личностные ресурсы в личностном и профессиональном саморазвитии.
9. Использование личностных ресурсов в процессе получения высшего образования.
10. Рынок труда строительной отрасли: основные проблемы.
11. Требования рынка труда к личностным и профессиональным навыкам.
12. Профессиональное самоопределение студентов.
13. Возможности реформирования строительной отрасли: мнение студентов.
14. Образовательные системы и развитие личности студента.
15. Цифровые технологии и люди разных поколений
16. Цифровые технологии в строительной отрасли: проблемы и перспективы использования
17. Отношение населения к технологиям умного дома
18. Использование цифровых сервисов и возможностей жителями умного города
19. Опыт онлайн взаимодействия студентов с государственными организациями (ФНС, МФЦ, МВД)
20. Перспективы искусственного интеллекта в образовании и строительной отрасли

*Типовые варианты выполнения задания.*

*Вариант 1.* Домашнее задание выполняется в виде социологического исследования (групповая работа).

Перечень работ:

- 1) разработка программы исследования (изучение литературы и других информационных источников, выделение социально-психологической проблемы)
- 2) написание методологической части в Google-документах (описание проблемной ситуации, формулировка проблемы, оформление методологического аппарата и программы исследования, написание отчета)
- 3) проведение опроса и обработка результатов с помощью Google-формы (разработка анкеты, сбор эмпирических данных, анализ результатов),
- 4) оформление результатов в Google-презентации (оформление результатов работы, презентация и защита).

Подготовленная для защиты презентация, отчет в формате .pdf и таблицы с результатами в формате .excel а также ссылки на цифровые ресурсы, использованные командой для организации совместной работы размещаются в портфолио ЛКС.

*Вариант 2.* Домашнее задание выполняется в виде эссе (индивидуальная работа).

Требования к выполнению:

Объем работы 1-2 стр. В работе необходимы ссылки на 1 научную статью и 1 художественное произведение (книга, фильм, картина и т.п.). Необходима самостоятельная проверка работы на заимствование с помощью сервиса [antiplagiat.ru](http://antiplagiat.ru). (допустимо не более 50% заимствований)

### **3. Методические материалы, определяющие процедуры оценивания**

Процедура проведения промежуточной аттестации и текущего контроля успеваемости регламентируется локальным нормативным актом, определяющим порядок

осуществления текущего контроля успеваемости и промежуточной аттестации обучающихся.

*3.1. Процедура оценивания при проведении промежуточной аттестации обучающихся по дисциплине в форме экзамена и/или дифференцированного зачета (зачета с оценкой)*

Промежуточная аттестация по дисциплине в форме экзамена/дифференцированного зачёта (зачета с оценкой) не проводится.

*3.2. Процедура оценивания при проведении промежуточной аттестации обучающихся по дисциплине в форме зачета*

Промежуточная аттестация по дисциплине в форме зачёта проводится в 3 семестре (очная форма). Для оценивания знаний и навыков используются критерии и шкала, указанные п.1.2.

Ниже приведены правила оценивания формирования компетенций по показателю оценивания «Знания».

Критерий оценивания	Уровень освоения и оценка	
	Не зачтено	Зачтено
Полнота ответов на проверочные вопросы	Не даёт ответы на большинство вопросов	Даёт ответы на большинство вопросов
Правильность ответов на вопросы	Допускает грубые ошибки при изложении ответа на вопрос	Не допускает ошибок при изложении ответа на вопрос

Ниже приведены правила оценивания формирования компетенций по показателю оценивания «Навыки начального уровня».

Критерий оценивания	Уровень освоения и оценка	
	Не зачтено	Зачтено
Навыки выбора методик выполнения заданий	Не может выбрать методику выполнения заданий	Может выбрать методику выполнения заданий
Навыки выполнения заданий различной сложности	Не имеет навыков выполнения учебных заданий	Имеет навыки выполнения учебных заданий
Навыки анализа результатов выполнения заданий	Делает некорректные выводы	Делает корректные выводы

*3.3. Процедура оценивания при проведении промежуточной аттестации обучающихся по дисциплине в форме защиты курсовой работы (курсового проекта)*

Промежуточная аттестация по дисциплине в форме защиты курсовой работы/курсового проекта не проводится.

Шифр	Наименование дисциплины
Б1.О.07	Social interaction in construction industry / Социальное взаимодействие в отрасли

Код направления подготовки / специальности	08.03.01
Направление подготовки / специальность	Строительство
Наименование (я) ОПОП (направленность / профиль)	Civil Engineering
Год начала реализации ОПОП	2022
Уровень образования	бакалавриат
Форма обучения	очная
Год разработки/обновления	2022

### Перечень учебных изданий и учебно-методических материалов

Печатные учебные издания в НТБ НИУ МГСУ:

№ п/п	Автор, название, место издания, издательство, год издания, количество страниц	Количество экземпляров в библиотеке НИУ МГСУ
1.	Багдасарьян, Н. Г. Социология [Текст]: учебник и практикум для академического бакалавриата / Н. Г. Багдасарьян, М. А. Козлова, Н. Р. Шушанян ; под ред.: Н. Г. Багдасарьян ; Высшая школа экономики. - 2-е изд., перераб. и доп. - Москва : Юрайт, 2016. - 448 с.	150

Электронные учебные издания в электронно-библиотечных системах (ЭБС):

№ п/п	Автор, название, место издания, год издания, количество страниц	Ссылка на учебное издание в ЭБС
1	Социальное взаимодействие в учебной и профессиональной деятельности : учебное пособие / А. Д. Ишков, Н. Г. Милорадова, Е. В. Романова, Е. А. Шныренков ; под редакцией Н. Г. Милорадова. — Москва : Московский государственный строительный университет, Ай Пи Эр Медиа, ЭБС АСВ, 2017. — 129 с. — ISBN 978-5-7264-1445-4. — Текст : электронный // Цифровой образовательный ресурс IPR SMART : [сайт].	<a href="http://www.iprbookshop.ru/60774.html">http://www.iprbookshop.ru/60774.html</a>
2	Булатова, Е. А. Психология социального взаимодействия : учебное пособие / Е. А. Булатова, Н. А. Зими́на, С. М. Зинина. — Нижний Новгород : Нижегородский государственный архитектурно-строительный университет, ЭБС АСВ, 2017. — 215 с. — ISBN 978-5-528-00199-9. — Текст : электронный // Цифровой образовательный ресурс IPR SMART : [сайт].	<a href="https://www.iprbookshop.ru/80827.html">https://www.iprbookshop.ru/80827.html</a>

3.	Белая, Е. Н. Межкультурная коммуникация. Поиски эффективного пути : учебное пособие / Е. Н. Белая. — Омск : Омский государственный университет им. Ф.М. Достоевского, 2016. — 312 с. — ISBN 978-5-7779-1974-8. — Текст : электронный // Цифровой образовательный ресурс IPR SMART : [сайт].	<a href="http://www.iprbookshop.ru/59614.html">http://www.iprbookshop.ru/59614.html</a>
4	Козлова, О. П. Карьера инженера. Формируем soft skills : учебно-методическое пособие / О. П. Козлова, А. Н. Столбченко. — Новосибирск : Новосибирский государственный технический университет, 2018. — 152 с. — ISBN 978-5-7782-3491-8. — Текст : электронный // Цифровой образовательный ресурс IPR SMART : [сайт].	<a href="https://www.iprbookshop.ru/91218.html">https://www.iprbookshop.ru/91218.html</a>
5	Гендина, Н. И. Информационная культура личности: технология продуктивной интеллектуальной работы с информацией в условиях интернет-среды. В 2 томах. Т.2 : учебное пособие / Н. И. Гендина, Е. В. Косолапова, Л. Н. Рябцева ; под редакцией Н. И. Гендиной. — Кемерово : Кемеровский государственный институт культуры, 2020. — 309 с. — ISBN 978-5-8154-0518-9, 978-5-8154-0520-2 (т.2). — Текст : электронный // Цифровой образовательный ресурс IPR SMART : [сайт].	<a href="https://www.iprbookshop.ru/108554.html">https://www.iprbookshop.ru/108554.html</a>



Шифр	Наименование дисциплины
Б1.О.07	Social interaction in construction industry / Социальное взаимодействие в отрасли

Код направления подготовки / специальности	08.03.01
Направление подготовки / специальность	Строительство
Наименование (я) ОПОП (направленность / профиль)	Civil Engineering
Год начала реализации ОПОП	2022
Уровень образования	бакалавриат
Форма обучения	очная
Год разработки/обновления	2022

#### Перечень профессиональных баз данных и информационных справочных систем

Наименование	Электронный адрес ресурса
«Российское образование» - федеральный портал	<a href="http://www.edu.ru/index.php">http://www.edu.ru/index.php</a>
Научная электронная библиотека	<a href="http://elibrary.ru/defaultx.asp?">http://elibrary.ru/defaultx.asp?</a>
Электронная библиотечная система IPRbooks	<a href="http://www.iprbookshop.ru/">http://www.iprbookshop.ru/</a>
Федеральная университетская компьютерная сеть России	<a href="http://www.runnet.ru/">http://www.runnet.ru/</a>
Информационная система "Единое окно доступа к образовательным ресурсам"	<a href="http://window.edu.ru/">http://window.edu.ru/</a>
Научно-технический журнал по строительству и архитектуре «Вестник МГСУ»	<a href="http://www.vestnikmgsu.ru/">http://www.vestnikmgsu.ru/</a>
Научно-техническая библиотека НИУ МГСУ	<a href="http://www.mgsu.ru/resources/Biblioteka/">http://www.mgsu.ru/resources/Biblioteka/</a>
Система проверки текстов на плагиат «Антиплагиат»	<a href="https://www.antiplagiat.ru/">https://www.antiplagiat.ru/</a>

Шифр	Наименование дисциплины
Б1.О.07	Social interaction in construction industry / Социальное взаимодействие в отрасли

Код направления подготовки / специальности	08.03.01
Направление подготовки / специальность	Строительство
Наименование (я) ОПОП (направленность / профиль)	Civil Engineering
Год начала реализации ОПОП	2022
Уровень образования	бакалавриат
Форма обучения	очная
Год разработки/обновления	2022

### Материально-техническое и программное обеспечение дисциплины

Наименование специальных помещений и помещений для самостоятельной работы	Оснащенность специальных помещений и помещений для самостоятельной работы	Перечень лицензионного программного обеспечения. Реквизиты подтверждающего документа
Учебные аудитории для проведения учебных занятий, текущего контроля и промежуточной аттестации	Рабочее место преподавателя, рабочие места обучающихся	
<p>Помещение для самостоятельной работы обучающихся</p> <p><b>Ауд. 41 НТБ</b> на 80 посадочных мест (рабочее место библиотекаря, рабочие места обучающихся)</p>	<p>ИБП GE VH Series VH 700</p> <p>Источник бесперебойного питания РИП-12 (2 шт.)</p> <p>Компьютер/ТИП №5 (2 шт.)</p> <p>Компьютер Тип № 1 (6 шт.)</p> <p>Контрольно-пусковой блок С2000-КПБ (26 шт.)</p> <p>Монитор / Samsung 21,5" S22C200B (80 шт.)</p> <p>Плоттер / HP DJ T770</p> <p>Прибор приемно-контрольный С2000-АСПТ (2 шт.)</p> <p>Принтер / HP LaserJet P2015 DN</p> <p>Принтер /Тип № 4 н/т</p> <p>Принтер HP LJ Pro 400 M401dn</p> <p>Системный блок / Kraftway Credo тип 4 (79 шт.)</p> <p>Электронное табло 2000*950</p>	<p>Adobe Acrobat Reader DC (ПО предоставляется бесплатно на условиях OpLic)</p> <p>Adobe Flash Player (ПО предоставляется бесплатно на условиях OpLic)</p> <p>APM Civil Engineering (Договор № 109/9.13_АО НИУ от 09.12.13 (НИУ-13))</p> <p>ArcGIS Desktop (Договор передачи с ЕСПИ СНГ 31 лицензии от 27.01.2016)</p> <p>ArhciCAD [22] (Б\Д; Веб-кабинет или подписка; OpenLicense)</p> <p>AutoCAD [2018] (Б\Д; Веб-кабинет или подписка; OpenLicense)</p> <p>AutoCAD [2020] (Б\Д; Веб-кабинет или подписка; OpenLicense)</p> <p>Autodesk Revit [2018] (Б\Д; Веб-кабинет или подписка; OpenLicense)</p> <p>Autodesk Revit [2020] (Б\Д; Веб-кабинет или подписка; OpenLicense)</p> <p>CorelDRAW [GSX5;55] (Договор № 292/10.11- АО НИУ от 28.11.2011</p>

		<p>(НИУ-11))  eLearnBrowser [1.3] (Договор ГМЛ-Л-16/03-846 от 30.03.2016)  Google Chrome (ПО предоставляется бесплатно на условиях OpLic)  Lazarus (ПО предоставляется бесплатно на условиях OpLic)  Mathcad [Edu.Prime;3;30] (Договор №109/9.13_АО НИУ от 09.12.13 (НИУ-13))  Mathworks Matlab [R2008a;100] (Договор 089/08-ОК(ИОП) от 24.10.2008)  Mozilla Firefox (ПО предоставляется бесплатно на условиях OpLic)  MS Access [2013;Im] (OpenLicense; Подписка Azure Dev Tools; БД; Веб-кабинет)  MS ProjectPro [2013;ImX] (OpenLicense; Подписка Azure Dev Tools; БД; Веб-кабинет)  MS VisioPro [2013;ADT] (OpenLicense; Подписка Azure Dev Tools; БД; Веб-кабинет)  MS Visual FoxPro [ADT] (OpenLicense; Подписка Azure Dev Tools; БД; Веб-кабинет)  nanoCAD СПДС Стройплощадка (Договор бесплатной передачи / партнерство)  PascalABC [3.2.0.1311] (ПО предоставляется бесплатно на условиях OpLic)  Visual Studio Ent [2015;Imx] (OpenLicense; Подписка Azure Dev Tools; БД; Веб-кабинет)  Visual Studio Expr [2008;ImX] (OpenLicense; Подписка Azure Dev Tools; БД; Веб-кабинет)  WinPro 7 [ADT] (OpenLicense; Подписка Azure Dev Tools; БД; Веб-кабинет)  Компас-3D V14 АЕС (Договор № 109/9.13_АО НИУ от 09.12.13 (НИУ-13))  ПК ЛИРА-САПР [2013] (Договор № 109/9.13_АО НИУ от 09.12.13 (НИУ-13))</p>
<p>Помещение для самостоятельной работы обучающихся</p> <p><b>Ауд. 59 НТБ</b>  на 5 посадочных мест, оборудованных</p>	<p>Компьютер / ТИП №5 (4 шт.)  Монитор Acer 17" AL1717 (4 шт.)  Монитор Samsung 24" S24C450B  Системный блок Kraftway</p>	<p>Google Chrome (ПО предоставляется бесплатно на условиях OpLic (не требуется))  Adobe Acrobat Reader DC (ПО предоставляется бесплатно на условиях OpLic (не требуется))  eLearnBrowser [1.3] (Договор ГМЛ-</p>

<p>компьютерами (рабочее место библиотекаря, рабочие места обучающихся, рабочее место для лиц с ограниченными возможностями здоровья) Читальный зал на 52 посадочных места</p>	<p>Credo KC36 2007 (4 шт.) Системный блок Kraftway Credo KC43 с KSS тип3 Принтер/HP LaserJet P2015 DN Аудиторный стол для инвалидов-колясочников Видеоувеличитель /Optelec ClearNote Джойстик компьютерный беспроводной Клавиатура Clevy с большими кнопками и накладкой (беспроводная) Кнопка компьютерная выносная малая Кнопка компьютерная выносная малая (2 шт.)</p>	<p>Л-16/03-846 от 30.03.2016) Mozilla Firefox (ПО предоставляется бесплатно на условиях OpLic (лицензия не требуется)) MS OfficeStd [2010; 300] (Договор № 162/10 - АО НИУ от 18.11.2010 (НИУ-10)) Adobe Acrobat Reader [11] (ПО предоставляется бесплатно на условиях OpLic (лицензия не требуется)) K-Lite Codec Pack (ПО предоставляется бесплатно на условиях OpLic (лицензия не требуется))</p>
<p>Помещение для самостоятельной работы обучающихся  <b>Ауд. 84 НТБ</b> На 5 посадочных мест, оборудованных компьютерами (рабочее место библиотекаря, рабочие места обучающихся) Читальный зал на 52 посадочных места</p>	<p>Монитор Acer 17" AL1717 (5 шт.) Системный блок Kraftway KW17 2010 (5 шт.)</p>	<p>AutoCAD [2020] (Б\Д; Веб-кабинет или подписка; OpenLicense) Eurosoft STARK [201W;20] (Договор № 089/08-ОК(ИОП) от 24.10.2008) MS OfficeStd [2010; 300] (Договор № 162/10 - АО НИУ от 18.11.2010 (НИУ-10)) nanoCAD СПДС Конструкции (Договор бесплатной передачи / партнерство) WinPro 7 [ADT] (OpenLicense; Подписка Azure Dev Tools; Б\Д; Веб-кабинет) ПК ЛИРА-САПР [2013R5] (ПО предоставляется бесплатно на условиях OpLic (лицензия не требуется))</p>

Федеральное государственное бюджетное образовательное учреждение высшего образования  
«НАЦИОНАЛЬНЫЙ ИССЛЕДОВАТЕЛЬСКИЙ МОСКОВСКИЙ ГОСУДАРСТВЕННЫЙ  
СТРОИТЕЛЬНЫЙ УНИВЕРСИТЕТ»

**РАБОЧАЯ ПРОГРАММА**

Шифр	Наименование дисциплины
Б1.О.08	Higher mathematics/ Высшая математика

Код направления подготовки / специальности	08.03.01
Направление подготовки / специальность	Строительство
Наименование ОПОП (направленность / профиль)	Civil Engineerig
Год начала реализации ОПОП	2022
Уровень образования	бакалавриат
Форма обучения	очная
Год разработки/обновления	2022

Разработчики:

должность	ученая степень, ученое звание	ФИО
доцент	к.ф.-м.н., доцент	Петелина Вера Динэровна
доцент	к.ф.-м.н., доцент	Кирьянова Людмила Владимировна
Преподаватель		Проскурин Андрей Юрьевич

Рабочая программа дисциплины разработана и одобрена кафедрой (структурным подразделением) «Высшей Математики».

Рабочая программа утверждена методической комиссией по УГСН, протокол № 1 от «29» августа 2022 г.

/

/

/

## 1. Цель освоения дисциплины

Целью освоения дисциплины «Higher mathematics/ Высшая математика» является формирование компетенций обучающегося в области математики.

Программа составлена в соответствии с требованиями Федерального государственного образовательного стандарта высшего образования по направлению подготовки 08.03.01 Строительство.

Дисциплина относится к части, формируемой участниками образовательных отношений, Блока 1 Дисциплины (модули) основной профессиональной образовательной программы «Civil engineering». Дисциплина является дисциплиной по выбору обучающегося.

## 2. Перечень планируемых результатов обучения по дисциплине, соотнесенных с планируемыми результатами освоения образовательной программы

Код и наименование компетенции (результат освоения)	Код и наименование индикатора достижения компетенции
ОПК-1. Способен решать задачи профессиональной деятельности на основе использования теоретических и практических основ естественных и технических наук, а также математического аппарата	ОПК-1.6 Решение инженерных задач с помощью математического аппарата векторной алгебры, аналитической геометрии
	ОПК-1.7 Решение уравнений, описывающих основные физические процессы, с применением методов линейной алгебры и математического анализа

Код и наименование индикатора достижения компетенции	Наименование показателя оценивания (результата обучения по дисциплине)
ОПК-1.6 Решение инженерных задач с помощью математического аппарата векторной алгебры, аналитической геометрии	<b>Знает</b> скалярное, векторное и смешанное произведения векторов и их приложения в геометрии и физике, прямые, плоскости, кривые линии, поверхности и способы их задания, координатный метод в аналитической геометрии, типы поверхностей 2-го порядка, которые используются в строительстве
	<b>Имеет навыки начального уровня</b> решения инженерных задач методами векторной алгебры и аналитической геометрии, описания геометрических объектов с помощью математического аппарата векторной алгебры и аналитической геометрии, используя координатный метод
ОПК-1.7 Решение уравнений, описывающих основные физические процессы, с применением методов линейной алгебры и математического анализа	<b>Знает</b> методы решения дифференциальных уравнений с разделяющимися переменными, однородных, линейных однородных, линейных неоднородных дифференциальных уравнений (метод вариации произвольных постоянных, метод неопределенных коэффициентов)
	<b>Имеет навыки начального уровня</b> решения задач физического и геометрического характера, приводящие к дифференциальным уравнениям, решения дифференциальных уравнений с разделяющимися переменными, однородных уравнений, линейных уравнений методом Бернулли, линейных неоднородных дифференциальных уравнений методом вариации произвольных постоянных, методом неопределенных коэффициентов

Информация о формировании и контроле результатов обучения представлена в Фонде оценочных средств (Приложение 1).

### 3. Трудоемкость дисциплины и видов учебных занятий по дисциплине

Общая трудоемкость дисциплины составляет 10 зачётных единиц ( 360 академических часов).

(1 зачетная единица соответствует 36 академическим часам)

Видами учебных занятий и работы обучающегося по дисциплине могут являться.

Обозначение	Виды учебных занятий и работы обучающегося
Л	Лекции
ЛР	Лабораторные работы
ПЗ	Практические занятия
КоП	Компьютерный практикум
КРП	Групповые и индивидуальные консультации по курсовым работам (курсовым проектам)
СР	Самостоятельная работа обучающегося в период теоретического обучения
Контроль	Самостоятельная работа обучающегося и контактная работа обучающегося с преподавателем в период промежуточной аттестации

#### Структура дисциплины:

Форма обучения – очная.

№	Наименование раздела дисциплины	Семестр	Количество часов по видам учебных занятий и работы обучающегося							Контроль	Формы промежуточной аттестации, текущего контроля успеваемости
			Л	ЛР	ПЗ	КоП	КРП	СР	Контроль		
1	Векторная алгебра и линейная алгебра. Аналитическая геометрия	1	26	-	38	-	-	-	82	18	Домашнее задание №1 (1 раздел) Домашнее задание №2 (2 раздел) Домашнее задание №3 (2 раздел) Контрольная работа №1 (2 раздел)
2	Введение в математический анализ.	1	6	-	10	-	-	-	82	18	Домашнее задание №3 (2 раздел) Контрольная работа №1 (2 раздел)
	Итого:	1	32	-	48	-	-	-	82	82	Экзамен №1
3	Дифференциальное исчисление	2	4	-	4	8	-	-	89	27	Домашнее задание №4 (3 раздел) Контрольная работа №2 (3 раздел)
4	Интегральное исчисление функции	2	6	-	11	4	-	-	89	27	Домашнее задание №5 (4 раздел) Контрольные задания компьютерных практикумов (4 раздел)
5	Обыкновенные дифференциальные уравнения	2	6	-	17	4	-	-	89	27	Контрольные задания компьютерных практикумов (4 раздел)
	Итого:	2	16	-	32	16	-	-	89	27	Экзамен №2

№	Наименование раздела дисциплины	Семестр	Количество часов по видам учебных занятий и работы обучающегося							Формы промежуточной аттестации, текущего контроля успеваемости
			Л	ЛР	ПЗ	Коп	КРП	СР	Контроль	
	<b>Итого:</b>	1,2	48	-	80	16	-	171	45	Экзамен №1, №2

#### 4. Содержание дисциплины, структурированное по видам учебных занятий и разделам

При проведении аудиторных учебных занятий предусмотрено проведение текущего контроля успеваемости: контрольные работы, контрольные задания компьютерных практикумов.

##### 4.1 Лекции

Форма обучения – очная.

№	Наименование раздела дисциплины	Тема и содержание лекций
1	Векторная алгебра и линейная алгебра. Аналитическая геометрия	<p>Матрицы и действия над ними. Определители второго и третьего порядка и их свойства. Вычисление определителей третьего порядка разложением по строке (столбцу). Определители n-го порядка, их вычисление.</p> <p>Обратная матрица. Собственные числа и собственные векторы. Использование собственных чисел в матричном исчислении</p> <p>Решение системы алгебраических линейных уравнений с помощью обратной матрицы, по формулам Крамера, методом Гаусса</p> <p>Линейные операции над векторами и их свойства. Разложение вектора по базису. Векторы в прямоугольной системе координат.</p> <p>Скалярное, векторное и смешанное произведения векторов; их определения, основные свойства, способы вычисления и применения к решению геометрических и физических задач (задача о работе силы, о моменте силы).</p> <p>Прямая на плоскости (различные виды уравнений прямой). Взаимное расположение 2-х прямых.</p> <p>Уравнения плоскостей и их взаимное расположение. Прямая в пространстве. Вывод уравнений прямой.</p> <p>Кривые и поверхности 2-го порядка; их канонические уравнения и построение.</p>
2	Введение в математический анализ.	<p>Функция одной переменной. Предел функции. Бесконечно малые и бесконечно большие функции. Понятие о сходимости числовой последовательности.</p> <p>Приращение функции. Непрерывность функции в точке и на интервале. Точки разрыва, их классификация.</p> <p>Правило Лопиталья.</p>
3	Дифференциальное исчисление	<p>Производная функции, ее геометрический и механический смыслы. Правила дифференцирования. Параметрическое задание функции.</p> <p>Дифференциал функции, его геометрический смысл. Применение дифференциала в приближенных вычислениях.</p> <p>Основные теоремы дифференциального исчисления и их геометрическая иллюстрация. Правило Лопиталья.</p> <p>Возрастание и убывание функции на интервале. Экстремум,</p>



№	Наименование раздела дисциплины	Тема и содержание лекций
		<p>наибольшее и наименьшее значение функции одной переменной на интервале.</p> <p>Выпуклость, точки перегиба кривой. Асимптоты. Общая схема исследования функции одной переменной.</p> <p>Функция нескольких переменных, область определения. Предел функции двух переменных. Непрерывность функции в точке и в области. Частные производные; их геометрический смысл.</p> <p>Экстремум функции двух переменных. Нахождение наибольшего и наименьшего значений функции двух переменных в замкнутой ограниченной области.</p>
4	Интегральное исчисление	<p>Первообразная. Теорема о разности первообразных, неопределенный интеграл. Методы интегрирования, использование таблиц интегралов.</p> <p>Задача о площади криволинейной трапеции, приводящая к понятию определенного интеграла по отрезку. Определенный интеграл по отрезку (определение, основные свойства).</p> <p>Вычисление определенного интеграла. Формула Ньютона-Лейбница. Несобственный интеграл, определение и вычисление.</p> <p>Приложения определенного интеграла в геометрии.</p> <p>Теоремы об оценке, о среднем, о дифференцировании интеграла с переменным верхним пределом.</p> <p>Кратные интегралы и их применение.</p> <p>Криволинейные и поверхностные интегралы.</p>
5	Обыкновенные дифференциальные уравнения	<p>Задачи, приводящие к дифференциальным уравнениям.</p> <p>Определение дифференциального уравнения, его порядка и решения. Задача Коши и теорема Коши для уравнений 1-го порядка. Общее и частное решения.</p> <p>Основные типы дифференциальных уравнений 1-го порядка. Дифференциальные уравнения высших порядков. Дифференциальные уравнения второго порядка. Задача Коши. Общее и частное решения.</p> <p>Дифференциальные уравнения второго порядка, допускающие понижение порядка, методы решения.</p> <p>Линейные дифференциальные уравнения n-го порядка. Фундаментальная система решений линейного однородного дифференциального уравнения.</p> <p>Теоремы о структуре общего решения линейного однородного и линейного неоднородного дифференциального уравнения.</p> <p>Линейные однородные дифференциальные уравнения с постоянными коэффициентами. Характеристическое уравнение. Комплексные числа и действия с ними. Нахождение фундаментальной системы решений.</p> <p>Методы решения линейных неоднородных дифференциальных уравнений (метод неопределенных коэффициентов, метод вариации произвольных постоянных)</p>

#### 4.2 Лабораторные работы

Не предусмотрено учебным планом

### 4.3 Практические занятия

Форма обучения – очная

№	Наименование раздела дисциплины	Тема и содержание занятия
1	Векторная алгебра или линейная алгебра. Аналитическая геометрия	<p>Матрицы. Операции над матрицами.            Определители второго и третьего порядка, вычисления, свойства.            Миноры и алгебраические дополнения элементов. Разложение определителя по строке и по столбцу. Формулы Крамера.            Обратная матрица. Решение систем линейных уравнений с помощью обратной матрицы. Метод Гаусса.            Векторы в прямоугольной системе координат; операции над векторами. Орт вектора, направляющие косинусы вектора, признак коллинеарности векторов. Деление отрезка в данном отношении.            Скалярное, векторное и смешанное произведения векторов, определения, свойства, вычисление. Применение к решению геометрических и физических задач.            Прямая на плоскости, различные виды уравнения прямой, взаимное расположение двух прямых, угол между ними.            Плоскость и прямая в пространстве. Уравнение плоскости по точке и нормальному вектору. Различные виды уравнений прямой. Взаимное расположение плоскостей и прямых.            Кривые второго порядка.            Поверхности второго порядка.</p>
2	Введение в математический анализ	<p>Методы вычисления пределов. Применение эквивалентных бесконечно малых.            Непрерывность функции в точке. Исследование точек разрыва функции.            Правило Лопиталя.</p>
3	Дифференциальное исчисление	<p>Определение производной. Производная суммы, произведения и частного функций. Производная сложной функции, функции, заданной неявно и параметрически. Уравнения касательной и нормали к кривой в данной точке.            Исследование функции по общей схеме: точки экстремума, точки перегиба, асимптоты.            Область определения функции двух переменных. Частные производные первого порядка. Полный дифференциал. Частные производные функции, заданной неявно. Частные производные второго порядка.            Экстремум функции двух переменных. Наибольшее и наименьшее значения функции, непрерывной в замкнутой ограниченной области.</p>
4	Интегральное исчисление функции	<p>Методы интегрирования. Таблица интегралов. Подведение функции под знак дифференциала. Интегрирование тригонометрических функций. Интегрирование по частям. Интегрирование рациональных дробей. Замена переменных для интегралов, содержащих иррациональные функции.            Формула Ньютона-Лейбница. Интегрирование по частям в определенном интеграле, замена переменной. Вычисление площади криволинейной трапеции, объема фигуры вращения, длины кривой.            Двойные интегралы, методы вычисления. Применение двойных</p>

№	Наименование раздела дисциплины	Тема и содержание занятия
		интегралов. Криволинейные и поверхностные интегралы.
5	Обыкновенные дифференциальные уравнения	Задачи, приводящие к дифференциальным уравнениям. Дифференциальные уравнения с разделяющимися переменными. Однородные дифференциальные уравнения первого порядка Линейные дифференциальные уравнения первого порядка. Уравнение Бернулли Дифференциальные уравнения второго порядка, допускающие понижения порядка. Линейные однородные дифференциальные уравнения высших порядков с постоянными коэффициентами. Фундаментальная система решений. Линейные неоднородные уравнения с постоянными коэффициентами. Метод неопределенных коэффициентов. Метод вариации произвольных постоянных. Обзорное занятие

#### 4.4 Компьютерные практикумы

Форма обучения – очная.

№	Наименование раздела дисциплины	Тема и содержание компьютерного практикума
3	Дифференциальное исчисление	Исследование функций и построение их графиков. Решение прикладных задач дифференциального исчисления.
4	Интегральное исчисление функции	Нахождение неопределенных интегралов. Вычисление интегралов по отрезку. Вычисление криволинейных интегралов. Вычисление двойных интегралов. Вычисление поверхностных интегралов. Решение прикладных задач интегрального исчисления.
5	Обыкновенные дифференциальные уравнения	Обзор методов решения линейных неоднородных дифференциальных уравнений.

#### 4.5 Групповые и индивидуальные консультации по курсовым работам (курсовым проектам)

Не предусмотрено учебным планом

#### 4.6 Самостоятельная работа обучающегося в период теоретического обучения

Самостоятельная работа обучающегося в период теоретического обучения включает в себя:

- самостоятельную подготовку к учебным занятиям, включая подготовку к аудиторным формам текущего контроля успеваемости;
- самостоятельное изучение теоретического материала.
- выполнение домашних заданий.

В таблице указаны темы для самостоятельного изучения обучающимся:

Форма обучения – очная.

№	Наименование раздела дисциплины	Темы для самостоятельного изучения
1	Векторная алгебра и линейная алгебра. Аналитическая геометрия	Исследование однородных систем линейных уравнений, вывод уравнения прямой на плоскости по точке и нормальному вектору, выражение условий параллельности и перпендикулярности прямых через коэффициенты общих уравнений прямых, взаимное расположение прямой и плоскости в пространстве. Исследование поверхности методом сечений. Построение тел, ограниченных заданными поверхностями. Цилиндрические поверхности. Конические поверхности
2	Введение в математический анализ.	Доказательство теорем свойствах о непрерывных функций
3	Дифференциальное исчисление	Нахождение производной функции в точке по определению производной, вывод некоторых табличных производных
4	Интегральное исчисление функции	Интегрирование по справочнику, решение дополнительных задач на геометрические приложения интеграла, исследование сходимости несобственных интегралов по определению, приложения определенного интеграла по отрезку в механике
5	Обыкновенные дифференциальные уравнения	Задачи, приводящие к дифференциальным уравнениям, дифференциальные уравнения 2-го порядка, допускающие понижение порядка, методы их решения

*4.7 Самостоятельная работа обучающегося и контактная работа обучающегося с преподавателем в период промежуточной аттестации*

Работа обучающегося в период промежуточной аттестации включает в себя подготовку к формам промежуточной аттестации (Экзамену), а также саму промежуточную аттестацию.

## **5. Оценочные материалы по дисциплине**

Фонд оценочных средств по дисциплине приведён в Приложении 1 к рабочей программе дисциплины.

Оценочные средства для проведения промежуточной аттестации, а также текущего контроля по дисциплине хранятся на кафедре (структурном подразделении), ответственной за преподавание данной дисциплины.

## **6. Учебно-методическое и материально-техническое обеспечение дисциплины**

Основные принципы осуществления учебной работы обучающихся изложены в локальных нормативных актах, определяющих порядок организации контактной работы и порядок самостоятельной работы обучающихся. Организация учебной работы обучающихся на аудиторных учебных занятиях осуществляется в соответствии с п. 3.

### *6.1 Перечень учебных изданий и учебно-методических материалов для освоения дисциплины*

Для освоения дисциплины обучающийся может использовать учебные издания и учебно-методические материалы, имеющиеся в научно-технической библиотеке НИУ МГСУ и/или размещённые в Электронных библиотечных системах.

Актуальный перечень учебных изданий и учебно-методических материалов представлен в Приложении 2 к рабочей программе дисциплины.

#### *6.2 Перечень профессиональных баз данных и информационных справочных систем*

При осуществлении образовательного процесса по дисциплине используются профессиональные базы данных и информационных справочных систем, перечень которых указан в Приложении 3 к рабочей программе дисциплины.

#### *6.3 Перечень материально-технического, программного обеспечения освоения дисциплины*

Учебные занятия по дисциплине проводятся в помещениях, оснащенных соответствующим оборудованием и программным обеспечением.

Перечень материально-технического и программного обеспечения дисциплины приведен в Приложении 4 к рабочей программе дисциплины.

Шифр	Наименование дисциплины
Б1.О.08	Higher mathematics/ Высшая математика

Код направления подготовки / специальности	08.03.01
Направление подготовки / специальность	Строительство
Наименование ОПОП (направленность / профиль)	Civil Engineerig
Год начала реализации ОПОП	2022
Уровень образования	бакалавриат
Форма обучения	очная
Год разработки/обновления	2022

### ФОНД ОЦЕНОЧНЫХ СРЕДСТВ

#### 1. Описание показателей и критериев оценивания компетенций, описание шкал оценивания

Оценивание формирования компетенций производится на основе показателей оценивания, указанных в п.2. рабочей программы и в п.1.1 ФОС.

Связь компетенций, индикаторов достижения компетенций и показателей оценивания приведена в п.2 рабочей программы.

##### 1.1. Описание формирования и контроля показателей оценивания

Оценивание уровня освоения обучающимся компетенций осуществляется с помощью форм промежуточной аттестации и текущего контроля. Формы промежуточной аттестации и текущего контроля успеваемости по дисциплине, с помощью которых производится оценивание, указаны в учебном плане и в п.3 рабочей программы.

В таблице приведена информация о формировании результатов обучения по дисциплине разделами дисциплины, а также о контроле показателей оценивания компетенций формами оценивания.

Наименование показателя оценивания (результата обучения по дисциплине)	Номера разделов дисциплины	Формы оценивания (формы промежуточной аттестации, текущего контроля успеваемости)
<b>Знает</b> скалярное, векторное и смешанное произведения векторов и их приложения в геометрии и физике, прямые, плоскости, кривые линии, поверхности и способы их задания, координатный метод в аналитической геометрии, типы поверхностей 2-го порядка, которые используются в строительстве	1	Экзамен №1, домашнее задание №1, домашнее задание №2, контрольная работа №1
<b>Имеет навыки начального уровня</b> решения инженерных задач методами векторной алгебры и аналитической геометрии, описания геометрических объектов с помощью математического аппарата векторной алгебры и	1	Экзамен №1, домашнее задание №1, домашнее задание №2, контрольная работа №1

Наименование показателя оценивания (результата обучения по дисциплине)	Номера разделов дисциплины	Формы оценивания (формы промежуточной аттестации, текущего контроля успеваемости)
аналитической геометрии, используя координатный метод		
<b>Знает</b> последовательность (алгоритм) исследования функции одной переменной методами дифференциального исчисления	2,3	Экзамен №2, домашнее задание №3, Контрольные задания компьютерных практикумов
<b>Имеет навыки начального уровня</b> вычисления пределов функций и раскрытия неопределенностей, исследования функции на непрерывность и наличия точек разрыва, вычисления производной сложной функции и производной параметрически заданной функции, составления уравнений касательной и нормали к кривой в заданной точке, решения задач на механические приложения производной, исследования функции одной переменной: монотонность и экстремум, точки перегиба и асимптоты	2,3	Экзамен №1, Экзамен №2, контрольная работа №1, домашнее задание №3, домашнее задание №4, Контрольные задания компьютерных практикумов
<b>Знает</b> последовательность (алгоритм) решения геометрических и физических задач методами интегрального исчисления	4	Экзамен №2, домашнее задание №3, Контрольные задания компьютерных практикумов
<b>Имеет навыки начального уровня</b> вычисления неопределенного и определенного интегралов методом замены переменной, интегрирования по частям, интегрирования тригонометрических функций, интегрирования рациональных дробей и иррациональных функций, решения геометрических задач на вычисление площадей фигур, объемов тел вращения, длин кривых с использованием определенного интеграла	4	Экзамен №2, домашнее задание №5, Контрольные задания компьютерных практикумов
<b>Знает</b> методы решения дифференциальных уравнений с разделяющимися переменными, однородных, линейных однородных, линейных неоднородных дифференциальных уравнений (метод вариации произвольных постоянных, метод неопределенных коэффициентов)	5	Экзамен №2, контрольная работа №2, Контрольные задания компьютерных практикумов
<b>Имеет навыки начального уровня</b> решения задач физического и геометрического характера, приводящие к дифференциальным уравнениям, решения дифференциальных уравнений с разделяющимися переменными, однородных уравнений, линейных уравнений методом Бернулли, линейных неоднородных дифференциальных уравнений методом вариации произвольных постоянных, методом неопределенных коэффициентов	5	Экзамен №2, контрольная работа №2, Контрольные задания компьютерных практикумов

## 1.2. Описание критериев оценивания компетенций и шкалы оценивания

При проведении промежуточной аттестации в форме экзамена используется шкала оценивания: «2» (неудовлетворительно), «3» (удовлетворительно), «4» (хорошо), «5» (отлично).

Показателями оценивания являются знания и навыки обучающегося, полученные при изучении дисциплины.

Критериями оценивания достижения показателей являются:

Показатель оценивания	Критерий оценивания
Знания	Знание терминов и определений, понятий
	Знание основных закономерностей и соотношений, принципов
	Объём освоенного материала, усвоение всех дидактических единиц (разделов)
	Полнота ответов на проверочные вопросы
	Правильность ответов на вопросы
	Чёткость изложения и интерпретации знаний
Навыки начального уровня	Навыки выбора методик выполнения заданий
	Навыки выполнения заданий различной сложности
	Навыки самопроверки. Качество сформированных навыков
	Навыки анализа результатов выполнения заданий, решения задач
	Навыки представления результатов решения задач

## 2. Типовые контрольные задания для оценивания формирования компетенций

### 2.1. Промежуточная аттестация

2.1.1. Промежуточная аттестация в форме экзамена, дифференцированного зачета (зачета с оценкой), зачета

Форма(ы) промежуточной аттестации:  
экзамен в 1 и 2 семестрах.

Перечень типовых вопросов (заданий) для проведения экзамена в 1 семестре:

№	Наименование раздела дисциплины	Типовые вопросы/задания
1	Векторная алгебра и линейная алгебра. Аналитическая геометрия	1. Определители второго и третьего порядка их вычисление. 2. Матрицы. Линейные операции над матрицами. 3. Умножение матриц. Единичная матрица. 4. Обратная матрица. Способы вычисления. 5. Понятие о линейной зависимости и независимости. 6. Ранг матрицы Теорема о ранге матрицы. Вычисление ранга матрицы. 7. Системы линейных алгебраических уравнений Теорема Кронекера – Капелли. 8. Метод Гаусса решения систем линейных алгебраических уравнений. 9. Правило Крамера для решения систем линейных алгебраических уравнений. 10. Однородные системы алгебраических уравнений. 11. Вектор, модуль вектора, равенство векторов. 12. Коллинеарные и компланарные векторы. Условия



№	Наименование раздела дисциплины	Типовые вопросы/задания
		<p>коллинеарности двух векторов. Условия компланарности трех векторов.</p> <p>13. Линейные операции над векторами.</p> <p>14. Разложение вектора по базису на плоскости и в пространстве.</p> <p>15. Проекция вектора на ось.</p> <p>16. Прямоугольные координаты вектора и точки.</p> <p>17. Скалярное, векторное и смешанное произведение векторов, их свойства.</p> <p>18. Различные виды уравнения прямой, общее уравнение прямой. Расстояние от точки до прямой.</p> <p>19. Соответствие между прямыми на плоскости и линейными уравнениями с двумя переменными. Взаимное расположение двух прямых.</p> <p>20. Преобразование прямоугольных координат.</p> <p>21. Эллипс. Определение, каноническое уравнение, исследование формы кривой по каноническому уравнению.</p> <p>22. Гипербола. Определение, каноническое уравнение, исследование формы кривой по каноническому уравнению.</p> <p>23. Парабола. Определение, каноническое уравнение, исследование формы кривой по каноническому уравнению.</p> <p>24. Полярные координаты. Кривые в полярных координатах.</p> <p>25. Виды уравнений плоскости в пространстве. Пучок плоскостей.</p> <p>26. Расстояние от точки до плоскости.</p> <p>27. Соответствие между плоскостями и линейными уравнениями с тремя переменными.</p> <p>28. Различные виды уравнений прямой в пространстве.</p> <p>29. Взаимное расположение прямых и плоскостей.</p> <p>30. Поверхности второго порядка.</p> <p>31. Сфера. Каноническое уравнение, исследование формы поверхности по каноническому уравнению методом сечений.</p> <p>32. Эллипсоид. Каноническое уравнение, исследование формы поверхности по каноническому уравнению методом сечений.</p> <p>33. Гиперболоид. Каноническое уравнение, исследование формы поверхности по каноническому уравнению методом сечений.</p> <p>34. Параболоид. Каноническое уравнение, исследование формы поверхности по каноническому уравнению методом сечений.</p> <p>35. Цилиндрические поверхности.</p> <p>36. Конические поверхности.</p>
2	Введение в математический анализ	<p>1. Определение предела функции <math>y = f(x)</math> при <math>x \rightarrow x_0</math>. Геометрическая интерпретация.</p> <p>2. Определение бесконечно малой величины при <math>x \rightarrow x_0</math>. Геометрическая интерпретация.</p> <p>3. Определение бесконечно большой величины при <math>x \rightarrow x_0</math>. Геометрическая интерпретация. Теорема о связи бесконечно большой и бесконечно малой.</p> <p>4. Теоремы о пределах: предел суммы, произведения, частного двух функций, имеющих предел (с доказательством одной из теорем).</p>

№	Наименование раздела дисциплины	Типовые вопросы/задания
		<p>5. Сравнение бесконечно малых. Символ «<math>o</math>» - малое. Теоремы об эквивалентных бесконечно малых величинах (с доказательством одной из теорем).</p> <p>6. Первый замечательный предел (с доказательством).</p> <p>7. Понятие о приращении функции <math>y = f(x)</math>. Непрерывная функция в точке. Точки разрыва функции и их классификация.</p> <p>8. Непрерывность суммы, произведения и частного двух непрерывных функций (с доказательством одной из теорем).</p>

Перечень типовых вопросов (заданий) для проведения экзамена во 2 семестре:

№	Наименование раздела дисциплины	Типовые вопросы / задания
3	Дифференциальное исчисление	<p>1. Определение производной функции <math>y = f(x)</math> и ее геометрический смысл. Уравнения касательной и нормали к кривой <math>y = f(x)</math> (с выводом).</p> <p>2. Правила дифференцирования суммы, произведения и частного (с выводом одного из них).</p> <p>3. Вывод формул для производных тригонометрических функций <math>y = \operatorname{tg}(x)</math>, <math>y = \sin(x)</math>.</p> <p>4. Вывод формул для производных функций <math>y = a^x</math>, <math>y = \log_a x</math>.</p> <p>5. Вывод формул для производных функций <math>y = \arcsin x</math>, <math>y = \operatorname{arctg} x</math>.</p> <p>6. Сложная функция. Производная сложной функции.</p> <p>7. Параметрическое задание функции. Дифференцирование параметрически заданной функции.</p> <p>8. Связь между существованием производной и непрерывностью функции <math>y = f(x)</math> в точке (с доказательством). Привести пример непрерывной функции, не имеющей производной в некоторой точке.</p> <p>9. Определение дифференцируемой функции <math>y = f(x)</math> в точке. Определение дифференциала <math>df(x)</math>. Геометрический смысл дифференциала <math>df(x)</math>.</p> <p>10. Теорема Ферма, геометрическая интерпретация.</p> <p>11. Теорема Ролля, геометрическая интерпретация.</p> <p>12. Теорема Лагранжа, геометрическая интерпретация.</p> <p>13. Определение функции <math>y = f(x)</math>, возрастающей и убывающей в интервале. Доказательство достаточного признака возрастания (убывания) функции в интервале.</p> <p>14. Определение точки максимума и точки минимума функции <math>y = f(x)</math>. Доказательство необходимого признака экстремума функции <math>y = f(x)</math>.</p> <p>15. Доказательство первого достаточного признака экстремума функции <math>y = f(x)</math>. Второй достаточный признак экстремума функции <math>y = f(x)</math> (формулировка).</p> <p>16. Определение выпуклости вверх и вниз графика функции в интервале. Достаточный признак выпуклости вверх (вниз).</p> <p>17. Определение точки перегиба. Необходимый признак точки перегиба. Достаточный признак точки перегиба.</p>

		18. Асимптоты графика функций $y = f(x)$ . Нахождение вертикальных и наклонных асимптот (условия существования асимптот).
4	Интегральное исчисление функции	<p>1. Первообразная функция. Теорема о разности двух первообразных (с доказательством). Неопределенный интеграл. Простейшие свойства неопределенного интеграла (с доказательством одного из них).</p> <p>2. Задача о площади криволинейной трапеции, приводящая к понятию определенного интеграла по отрезку.</p> <p>3. Вычисление определенного интеграла по отрезку. Формула Ньютона-Лейбница (с выводом).</p> <p>4. Основные свойства определенного интеграла по отрезку (с доказательством одного из них).</p> <p>5. Теорема об оценке определенного интеграла по отрезку, доказательство, геометрический смысл.</p> <p>6. Теорема о среднем значении функции на отрезке, доказательство, геометрический смысл.</p> <p>7. Теорема о производной интеграла с переменным верхним пределом (с доказательством).</p>
5	Обыкновенные дифференциальные уравнения	<p>1. Определение дифференциального уравнения, его порядка, решения. Задача Коши для уравнения <math>y' = f(x,y)</math> и ее геометрическая интерпретация. Общее и частное решение уравнения 1-го порядка.</p> <p>2. Теорема Коши о существовании и единственности решения задачи Коши для уравнения <math>y' = f(x,y)</math> (формулировка). Геометрическая интерпретация теоремы Коши.</p> <p>3. Метод интегрирования дифференциальных уравнений 1-го порядка с разделяющимися переменными' и однородных уравнений.</p> <p>4. Метод интегрирования линейного дифференциального уравнения 1-го порядка. Уравнение Бернулли.</p> <p>5. Уравнения высших порядков. Задача Коши для уравнения <math>y' = f(x,y)</math> и ее геометрическая интерпретация. Общее и частное решения дифференциального уравнения второго порядка.</p> <p>6. Методы решения дифференциальных уравнений второго порядка, допускающих понижение порядка.</p> <p>7. Линейная зависимость и независимость системы функций. Фундаментальная система решений линейного однородного дифференциального уравнения <math>n</math>-го порядка. Определитель Вронского.</p> <p>8. Свойства решений линейного однородного дифференциального уравнения.</p> <p>9. Теорема о структуре общего решения линейного однородного дифференциального уравнения <math>n</math>-го порядка (с доказательством).</p> <p>10. Теорема о структуре общего решения линейного неоднородного дифференциального уравнения <math>n</math>-го порядка (с доказательством).</p> <p>11. Линейное однородное дифференциальное уравнение 2-го порядка с постоянными коэффициентами. Фундаментальная система решений и общее решение в случае различных действительных корней характеристического уравнения (с</p>

	<p>доказательством).</p> <p>12. Линейное однородное дифференциальное уравнение 2-го порядка с постоянными коэффициентами. Фундаментальная система решений и общее решение в случае кратных действительных корней характеристического уравнения (с доказательством).</p> <p>13. Линейное однородное дифференциальное уравнение 2-го порядка с постоянными коэффициентами. Фундаментальная система решений и общее решение в случае комплексных корней характеристического уравнения (с доказательством).</p> <p>14. Линейное неоднородное дифференциальное уравнение 2-го порядка. Метод вариации произвольных постоянных (с доказательством).</p>
--	---

*2.1.2. Промежуточная аттестация в форме защиты курсовой работы (курсового проекта)*

Не проводится

*2.2. Текущий контроль*

*2.2.1. Перечень форм текущего контроля:*

- контрольная работа;
- домашнее задание;
- контрольное задание по КоП.

**Контрольные работы**

- Контрольная работа №1 «Алгебра и геометрия» (1 семестр)
- Контрольная работа №2 «Обыкновенные дифференциальные уравнения» (2 семестр)

**Домашние задания**

- Домашнее задание №1 (1 семестр) «Векторная и линейная алгебра»
- Домашнее задание №2 (1 семестр) «Аналитическая геометрия»
- Домашнее задание №3 (1 семестр) «Непрерывность функций одной переменной»
- Домашнее задание №4 (2 семестр) «Производная и ее приложения»
- Домашнее задание №5 (2 семестр) «Интеграл»

**Контрольные задания по КоП**

- Контрольное задание компьютерного практикума №1 (2 семестр)
- Контрольное задание компьютерного практикума №2 (2 семестр)
- Контрольное задание компьютерного практикума №3 (2 семестр)
- Контрольное задание компьютерного практикума №4 (2 семестр)

*2.2.2. Типовые контрольные задания форм текущего контроля:*

**Образец контрольной работы №1 «Алгебра и геометрия» (1 семестр)**

**Вариант 1**

1.  $\vec{c} = (-2, 11)$ ,  $\vec{a} = (5, 4)$ ,  $\vec{b} = (1, -1)$ ; Разложить  $\vec{c}$  по базису  $\vec{a}, \vec{b}$
2. Найти момент силы  $\vec{F} = (2; 8; -3)$ , приложенной к точке  $A(5; -2; 4)$  относительно в точки  $O(1; 1; 0)$ .
3. Найти работу силы  $\vec{F} = (2; 8; -3)$ , при перемещении материальной точки из т.А

(5; -2;4) в т. O(1;1;0).

4. Даны к-ты вершин пирамиды A (9;2;-1), B(4;0;2), C(2;1;1), D(7;1;9). Найти уравнение плоскости, на которой лежит грань ABC; уравнение прямой, на которой лежит высота BK, длину высоты BK; объем пирамиды.

**Образец контрольной работы №2 «Обыкновенные дифференциальные уравнения» (2 семестр)**

**Вариант 1**

1) Решить задачу Коши:

$$y' = \frac{y}{x} + \frac{x}{y} + \frac{x^3}{y^3}, y(1) = 0$$

2) Найти общее решение:

$$y' - y \cdot \operatorname{ctgx} = \frac{\sin^4 x}{y}$$

3) Найти общее решение, используя метод неопределенных коэффициентов:

$$y'' - 2y' - 3y = 2\cos 3x$$

4) Написать вид общего решения:

$$y''' + 8y'' + 20y' = -5 - x \cdot \cos 2x + e^{-4x} \sin 2x$$

5) Найти общее решение, используя метод вариации произвольных постоянных.

$$y'' + y' = e^x \cdot \operatorname{cose}^x$$

**Образец домашнего задания №1 (1 семестр) «Векторная и линейная алгебра»**

**Вариант 1**

1)  $\vec{c} = (-2, 11)$ ,  $\vec{a} = (5, 4)$ ,  $\vec{b} = (1, -1)$ ; Разложить  $\vec{c}$  по базису  $\vec{a}, \vec{b}$

2) Вычислить  $(\vec{a} - 2\vec{b}) \cdot (\vec{b} - 2\vec{c})$ , если  $|\vec{a}| = 2, |\vec{b}| = 3, |\vec{c}| = 4$ ,

$$\vec{a}\vec{c} = \vec{b}\vec{c} = 90^\circ \text{ и } \vec{b} = (2, 2, 2).$$

3) Вычислить проекцию вектора  $\vec{a} = (1, -3, 1)$  на ось вектора  $\overline{AB}$ , если A(-5, 7, -6) и B(7, -9, 9).

4) Вычислить косинус угла, образованного векторами:

$$\vec{a} = (1, 1, 1) \text{ и } \vec{b} = (2, 2, 2).$$

5)  $\vec{F} = (-2, -2, -2)$ , B(9, -7, 5), A(10, -8, 3). Найти  $\overline{M}_A(\vec{F})$ .

6) Найти площадь параллелограмма, построенного на векторах

$$3\vec{a} - 2\vec{b} \text{ и } 2\vec{a} + 3\vec{b}, \text{ если } |\vec{a}| = 2, |\vec{b}| = 5 \text{ и } \vec{a}\vec{b} = 30^\circ.$$

7) Разложить определитель по первой строке

$$\begin{vmatrix} 2 & -1 & 3 \\ 3 & 1 & -5 \\ 4 & -1 & 1 \end{vmatrix}$$

14) Решить систему

$$\begin{cases} x + y + z = 6, \\ 5x + 4y + 3z = 22, \\ 10x + 5y + z = 23. \end{cases}$$

15) Решить систему

$$\begin{cases} x_1 - 2x_2 + 3x_3 + x_4 = 8, \\ x_2 + 2x_3 - 2x_4 = -3, \\ -x_1 + 2x_2 - 2x_3 + 2x_4 = 7, \\ x_1 - 3x_2 + x_3 - 2x_4 = 8. \end{cases}$$

**Образец домашнего задания №2 «Аналитическая геометрия» (1 семестр)**

### Вариант 1

- 1) Лежат ли точки  $A(1,2,-1)$ ,  $B(0,1,5)$ ,  $C(-1,2,1)$  и  $D(2,1,3)$  в одной плоскости?
- 2) Составить уравнение прямой, проходящей через точку  $A(1,3)$  и перпендикулярной к прямой, соединяющей точки  $B(2,-1)$  и  $C(-8,2)$ .
- 3) Найти координаты вершин и уравнения диагоналей квадрата, если известны уравнения одной стороны  $AB: x+y-5=0$  и координаты точки пересечения диагоналей  $K(4,4)$ .
- 4) Точка  $P(-2,1,-2)$  служит основанием перпендикуляра, опущенного из начала координат на плоскость. Составить уравнение этой плоскости.
- 5) Через точки  $A(12,-6,1)$  и  $B(-6,6,-5)$  проведена прямая. Определить точки пересечения этой прямой с координатными плоскостями.
- 6) Найти основание перпендикуляра, опущенного из точки  $A(3,0,4)$  на плоскость  $\pi: 2x+y+3z-6=0$ .

### Образец домашнего задания №3 «Непрерывность функций одной переменной» (1 семестр)

#### Вариант 1

Вычислить

1.  $\lim_{x \rightarrow -1} \frac{\sqrt{x^2 - 3x + 2x}}{x + 1}$

2.  $\lim_{x \rightarrow \infty} \frac{\sqrt[3]{8x^3 + 5x + 2}}{4x + 5}$

3.  $\lim_{x \rightarrow 1} \frac{x^5 - 1}{x^2 + 5x - 6}$

4.  $\lim_{x \rightarrow -1} \frac{\sqrt{x^2 - 3x + 2x}}{x + 1}$

5.  $\lim_{x \rightarrow \infty} \frac{\sqrt[3]{8x^3 + 5x + 2}}{4x + 5}$

6.  $\lim_{x \rightarrow 1} \frac{x^5 - 1}{x^2 + 5x - 6}$

7.  $\lim_{x \rightarrow 0} \frac{1 - \sin\left(\frac{\pi}{2} - 3x\right)}{x \operatorname{tg}^2 3x}$

8.  $\lim_{x \rightarrow 0} \frac{\ln(1 - \sin 3x)}{e^{8x} - 1}$

9.  $\lim_{x \rightarrow \pm\infty} \left(\frac{3x^2 + 1}{4x^2 - x + 2}\right)^{3x}$

10.  $\lim_{x \rightarrow 2-0} (9 - 4x)^{\frac{1}{2-x}}$

11. Исследовать на непрерывность и сделать схематический чертеж графика функции в окрестности точки разрыва

$$f(x) = \frac{1}{e^x - 1}.$$

### Образец домашнего задания №4 (2 семестр) «Производная и ее приложения»

### Вариант 1

1. Используя определение производной, найти  $f'(x)$  для функции  $f(x) = e^{\frac{x}{2}}$ .  
2. Найти производные следующих функций:

2.1  $y = \frac{1+3\sqrt[3]{x}}{2} - \frac{1}{3x^3} + 2x^5$ .

2.2  $y = \frac{x^2-x+3}{e^x}$ .

2.3  $y = (3x+7)\ln x - 2\ln 4$ .

2.4  $y = \frac{3\sin x + 4}{4\cos x - 3}$ .

2.5  $y = e^x \operatorname{tg} x - \sqrt{e}$ .

2.6  $y = 5\operatorname{arcc}th x + 3\operatorname{arctg} x$ .

2.7  $y = (1-x)\operatorname{arcc}os x - \operatorname{arcc}os 0,1$ .

2.8  $y = \frac{3^x}{2-3^x}$ .

2.9  $y = \sqrt[3]{\sin x}$ .

2.10  $y = \frac{1-3x}{\ln(1-3x)}$ .

2.11  $y = \sqrt{e^{2x} - 1}$ .

2.12  $y = \frac{\cos^2 x}{1+\operatorname{tg} x}$ .

2.13  $y = \sqrt[3]{x} \operatorname{arcsin} \sqrt{x+1}$ .

2.14  $y = 3\operatorname{arcc}rg^2 \frac{1}{x}$ .

2.15  $\begin{cases} x = \operatorname{arctg} t, \\ y = \frac{1}{2}t^2. \end{cases}$

2.16  $\operatorname{tgy} = (x^2 + 2)y$ .

2.17  $y = (1 - \sqrt[3]{x})^{\sqrt[3]{x}}$ .

3. Написать уравнения касательной и нормали к кривой  $x + 5 = 2y^2$  в точке  $M_0(3; -2)$ . Сделать чертеж.

4. Написать уравнение одной из касательных к кривой  $y = \operatorname{arctg} x$ , зная, что эта касательная перпендикулярна прямой  $y + 4x = 2$ .

5. Закон движения материальной точки:  $\begin{cases} x = t - \sin t, \\ y = 1 - \cos t. \end{cases}$

Показать, что при  $t = \frac{2\pi}{3}$  траектория движения пересекает прямую  $y = -\sqrt{3}(x - \frac{2\pi}{3})$ , и найти угол между траекторией и прямой.

### Образец домашнего задания №5 (2 семестр) «Интеграл»

#### Вариант 1

#### I

1)  $\int (x^3 - 3^x + \frac{\sqrt{2}}{x}) dx$ ,

2)  $\int (\pi \cos x - \frac{1}{\cos^2 x} + 10) dx$ ,

3)  $\int (\sqrt[5]{x^2} - \frac{1}{\sqrt{x^3}}) dx$ ,

4)  $\int (x^3 \sqrt{x} + \frac{\sqrt[3]{x}}{x}) dx$ ,

5)  $\int \frac{\sqrt{\pi} - \sin x}{\sin^2 x} dx$ ,

6)  $\int \frac{xdx}{x^2-3}$ ,

7)  $\int \frac{e^x dx}{1-e^x}$ ,

8)  $\int \operatorname{tg}(2x-1) dx$ ,

9)  $\int \frac{xdx}{x^2+3}$ ,

10)  $\int \frac{dx}{1+9x^2}$ ,

11)  $\int \operatorname{ctg} \frac{x}{7} dx$ ,

12)  $\int \frac{e^x dx}{\sqrt{1-e^{2x}}}$ ,

13)  $\int \frac{dx}{x\sqrt{\ln x}}$ ,

14)  $\int \frac{\operatorname{tg} x dx}{\cos^2 x}$ ,

15)  $\int \frac{x^2 dx}{1+x^6}$ ,

16)  $\int x e^{-2x^2} dx$ ,

17)  $\int \frac{(2x-5) dx}{\sqrt{x^2+x+1}}$ ,

18)  $\int \frac{(4x-3) dx}{x^2-6x+8}$ .

#### II

1)  $\int (2x+3)\sin 3x dx$ ,

2)  $\int x^2 e^{-4x} dx$ ,

$$3) \int x \ln x dx, \quad 4) \int \operatorname{arctg} \frac{x}{3} dx, \quad 5) \int \frac{\operatorname{arcsin} x}{\sqrt{x+1}} dx.$$

### III

$$1) \int \sin^2 7x dx, \quad 2) \int \cos^5 2x dx, \quad 3) \int \frac{\sin^3 x}{\cos^4 x} dx,$$

$$4) \int \cos 7x \sin 3x dx, \quad 5) \int \operatorname{ctg}^3 2x dx.$$

### IV

$$1) \int \frac{x^3 dx}{x+1}, \quad 2) \int \frac{2x^2-1}{x^2+1} dx,$$

$$3) \int \frac{x^2-9x+16}{(x-3)(x-2)(x-1)} dx, \quad 4) \int \frac{3x^2-8x+1}{(x-1)^2(x+1)} dx,$$

$$5) \int \frac{5x^2-12x+22}{(x-1)(x^2+4)} dx, \quad 6) \int \frac{x^3-2x^2+7}{(x^2+3)(x-2)^2} dx,$$

### V

$$1) \int \frac{x+\sqrt{x+1}}{\sqrt[3]{x+1}} dx, \quad 2) \int \frac{2x+1}{\sqrt{2x+1}-1} dx,$$

$$3) \int \frac{dx}{\sqrt[4]{x^3}+\sqrt[4]{x^5}}, \quad 4) \int \frac{dx}{2+\sin x+\cos x},$$

### VI

$$1) \int \frac{x^2 dx}{\sqrt{(1-x^2)^3}}, \quad 2) \int \frac{x^4 dx}{\sqrt{(9+x^2)^7}},$$

$$3) \int \frac{\sqrt{(x^2-4)^5} dx}{x^8},$$

## Образец контрольных заданий компьютерного практикума №1 (2 семестр)

### Вариант 1

Исследовать функции и построить их графики:

$$1) y = \frac{(x+1)^2}{x^5}.$$

$$2) y = \frac{x^2}{\sqrt{x^2-1}}.$$

$$3) y = (1-x) * e^{-2x}.$$

$$4) y = \frac{x}{\ln x}.$$

## Образец контрольных заданий компьютерного практикума №2 (2 семестр)

1. Вычислить площадь фигуры, ограниченной астроидой  
 $x = 2\cos^3 t, \quad y = 2\sin^3 t.$

2. Найти площадь фигуры, ограниченной линией  $y = (x-2)\ln x$  и осью абсцисс.

3. Найти длину участка кривой  $y = \arccos e^x, x \in [-\ln 5; -\ln 2].$



4. Вычислить длину первого витка спирали  $x = t \sin t$ ,  $y = t \cos t$ ,  $z = t$ ,  $0 \leq t \leq \pi$ .

### Образец контрольных заданий компьютерного практикума №3 (2 семестр)

1. Найти объем фигуры, образованной вращением криволинейной трапеции, ограниченной линиями  $y = \cos^2 x$ ,  $y = 0$ ,  $x \in \left[-\frac{\pi}{2}; \frac{\pi}{2}\right]$ , вокруг оси OX.

2. Найти объем фигуры, образованной вращением криволинейной трапеции, ограниченной линиями  $x = \sin^4 t$ ,  $y = \cos^2 t$ ,  $t \in \left[0; \frac{\pi}{2}\right]$ ,  $x = 0$ ,  $y = 0$  вокруг оси OX.

3. Найти объем фигуры, образованной вращением криволинейной трапеции, ограниченной линиями  $y = \sqrt[3]{x+1}$ ,  $x = 0$ ,  $y = 0$ , вокруг оси OY.

### Образец контрольных заданий компьютерного практикума №4 (2 семестр)

1)  $2y'' - 3y' - 2y = 0$ ,

2)  $y'' - 2y' + y = 0$ ,

$M_0(0; 1), y = 3x + 1$ ,

3)  $4y'' - 4y' + 5y = 0$ ,

4)  $y^{(4)} - 2y''' = 0$ ,

5)  $y''' - 10y'' + 29y' = xe^{5x} + e^{5x} \cos 2x - x^2$ ,

6)  $y''' - 4y = 8(\sin 2x - 3\cos 2x)$ ,  $y(0) = -1, y'(0) = 4, y''(0) = 18$ ,

7)  $y'' - 4y = (3x - 2)e^{-x}$ ,

8)  $y'' - 4y = 9(\sin 2x - 3\cos 2x)$ ,

9)  $y'' + 4y' + 4y = \frac{e^{-2x}}{x^3}$ .

1) - 4) Найти общее решение линейного однородного дифференциального уравнения.

6) Решить задачу Коши для линейного неоднородного дифференциального уравнения.

5), 7) – 9) Найти общее решение линейного неоднородного дифференциального уравнения.

### **3. Методические материалы, определяющие процедуры оценивания**

Процедура проведения промежуточной аттестации и текущего контроля успеваемости регламентируется локальным нормативным актом, определяющим порядок осуществления текущего контроля успеваемости и промежуточной аттестации обучающихся.

*3.1. Процедура оценивания при проведении промежуточной аттестации обучающихся по дисциплине в форме экзамена и/или дифференцированного зачета (зачета с оценкой)*

Промежуточная аттестация по дисциплине в форме экзамена проводится в 1 и 2 семестре.

Используются критерии и шкала оценивания, указанные в п.1.2. Оценка выставляется преподавателем интегрально по всем показателям и критериям оценивания.

Ниже приведены правила оценивания формирования компетенций по показателю оценивания «Знания».

Критерий оценивания	Уровень освоения и оценка			
	«2» (неудовлетв.)	«3» (удовлетвор.)	«4» (хорошо)	«5» (отлично)
Знание терминов и определений, понятий	Не знает терминов и определений	Знает термины и определения, но допускает неточности формулировок	Знает термины и определения	Знает термины и определения, может корректно сформулировать их самостоятельно
Знание основных закономерностей и соотношений, принципов	Не знает основные закономерности и соотношения, принципы построения знаний	Знает основные закономерности, соотношения, принципы построения знаний	Знает основные закономерности, соотношения, принципы построения знаний, их интерпретирует и использует	Знает основные закономерности, соотношения, принципы построения знаний, может самостоятельно их получить и использовать
Объём освоенного материала, усвоение всех дидактических единиц (разделов)	Не знает значительной части материала дисциплины	Знает только основной материал дисциплины, не усвоил его деталей	Знает материал дисциплины в объёме	Обладает твёрдым и полным знанием материала дисциплины, владеет дополнительными знаниями
Полнота ответов на проверочные вопросы	Не даёт ответы на большинство вопросов	Даёт неполные ответы на все вопросы	Даёт ответы на вопросы, но не все - полные	Даёт полные, развёрнутые ответы на поставленные вопросы
Правильность ответов на вопросы	Допускает грубые ошибки при изложении ответа на вопрос	В ответе имеются существенные ошибки	В ответе имеются несущественные неточности	Ответ верен
Чёткость изложения и интерпретации знаний	Излагает знания без логической последовательности	Излагает знания с нарушениями в логической последовательности	Излагает знания без нарушений в логической последовательности	Излагает знания в логической последовательности, самостоятельно их интерпретируя и анализируя
	Не иллюстрирует изложение поясняющими схемами, рисунками и примерами	Выполняет поясняющие схемы и рисунки небрежно и с ошибками	Выполняет поясняющие рисунки и схемы корректно и понятно	Выполняет поясняющие рисунки и схемы точно и аккуратно, раскрывая полноту

Критерий оценивания	Уровень освоения и оценка			
	«2» (неудовлетв.)	«3» (удовлетвор.)	«4» (хорошо)	«5» (отлично)
				усвоенных знаний
	Неверно излагает и интерпретирует знания	Допускает неточности в изложении и интерпретации знаний	Грамотно и по существу излагает знания	Грамотно и точно излагает знания, делает самостоятельные выводы

Ниже приведены правила оценивания формирования компетенций по показателю оценивания «Навыки начального уровня».

Критерий оценивания	Уровень освоения и оценка			
	«2» (неудовлетв.)	«3» (удовлетвор.)	«4» (хорошо)	«5» (отлично)
Навыки выбора методик выполнения заданий	Не может выбрать методику выполнения заданий	Испытывает затруднения по выбору методики выполнения заданий	Без затруднений выбирает стандартную методику выполнения заданий	Применяет теоретические знания для выбора методики выполнения заданий
Навыки выполнения заданий различной сложности	Не имеет навыков выполнения учебных заданий	Имеет навыки выполнения только простых типовых учебных заданий	Имеет навыки выполнения только стандартных учебных заданий	Имеет навыки выполнения как стандартных, так и нестандартных учебных заданий
Навыки самопроверки. Качество сформированных навыков	Допускает грубые ошибки при выполнении заданий, нарушающие логику решения задач	Допускает ошибки при выполнении заданий, нарушения логики решения	Допускает ошибки при выполнении заданий, не нарушающие логику решения	Не допускает ошибок при выполнении заданий
Навыки анализа результатов выполнения заданий, решения задач	Делает некорректные выводы	Испытывает затруднения с формулированием корректных выводов	Делает корректные выводы по результатам решения задачи	Самостоятельно анализирует результаты выполнения заданий
Навыки представления результатов решения задач	Не может проиллюстрировать решение задачи поясняющими схемами, рисунками	Выполняет поясняющие схемы и рисунки небрежно и с ошибками	Выполняет поясняющие рисунки и схемы корректно и понятно	Выполняет поясняющие рисунки и схемы верно и аккуратно

*3.2. Процедура оценивания при проведении промежуточной аттестации обучающихся по дисциплине в форме зачета*

Промежуточная аттестация по дисциплине в форме зачёта не проводится.

*3.3. Процедура оценивания при проведении промежуточной аттестации обучающихся по дисциплине в форме защиты курсовой работы (курсового проекта)*

Промежуточная аттестация по дисциплине в форме защиты курсовой работы/курсового проекта не проводится.

Приложение 2 к рабочей программе

Шифр	Наименование дисциплины
Б1.О.08	Higher mathematics/ Высшая математика

Код направления подготовки / специальности	08.03.01
Направление подготовки / специальность	Строительство
Наименование ОПОП (направленность / профиль)	Civil Engineerig
Год начала реализации ОПОП	2022
Уровень образования	бакалавриат
Форма обучения	очная
Год разработки/обновления	2022

**Перечень учебных изданий и учебно-методических материалов**

Печатные учебные издания в НТБ НИУ МГСУ:

№ п/п	Автор, название, место издания, издательство, год издания, количество страниц	Количество экземпляров в библиотеке НИУ МГСУ
1	Каган, М. Л. Математика в строительном вузе. Дифференциальное исчисление : [учебник для вузов] / М. Л. Каган, М. В. Самохин ; [рец.: А. В. Чечкин, Ю. Ю. Кочетков]. - М. : Изд-во АСВ, 2012. - 242 с. : ил. - Библиогр.: с. 240 (8 назв.). - ISBN 978-5-93093-821-0	236
2	Решебник к сборнику задач по курсу математического анализа Бермана : учебное пособие. - Санкт-Петербург [и др.] : Лань, 2011. - 607 с. : ил., табл. - ISBN 978-5-8114-0887-0	199
3	Клетеник, Д. В. Сборник задач по аналитической геометрии : учеб. пособие для втузов / Д. В. Клетеник ; под ред. Н. В. Ефимова. - Изд. 17-е, стер. - Санкт-Петербург ; Москва ; Краснодар : Лань ; Профессия, 2010. - 223 с. : ил. - (Классическая учебная литература по математике) (Классические задачки и практикумы. Знание. Уверенность. Успех) (Учебники для вузов. Специальная литература). - ISBN 978-5-8114-1051-4. - ISBN 5-93913-037-2	443
4	Кудрявцев Л. Д. Курс математического анализа : учебник для бакалавров / Л. Д. Кудрявцев ; Московский физико-технический институт. - 6-е изд. - Москва : Юрайт, 2012. - (Бакалавр. Базовый курс). Т. 1. - 703 с. : ил., табл. - Предм.-имен. указ.: с. 685-694. - ISBN 978-5-9916-1807-6	10
5	Бермант, А. Ф. Краткий курс математического анализа : учеб. пособие для вузов / А. Ф. Бермант, И. Г. Араманович. - Изд. 16-е, стер. - СПб. ; М. ; Краснодар : Лань, 2010. - 736 с. : ил. - (Классическая учебная литература по математике) (Учебники для вузов. Специальная литература). - Таблица интегралов: с. 731-735. - Библиогр.: с. 736 (14 назв.). - ISBN 978-5-8114-0499-5	380

6	Аналитическая геометрия. Практикум : учебное пособие для студентов, обучающихся по программе бакалавриата по направлению 270800 "Строительство" / Моск. гос. строит. ун-т, Каф. высшей математики ; [Е. Б. Малышева [и др.]. - Москва : МГСУ, 2014. - 98 с. : ил., табл. - Библиогр.: с. 96 (6 назв.). - ISBN 978-5-7264-0826-2	25
7	Линейная алгебра. Практикум : учебное пособие для студентов, обучающихся по направлению 270800 "Строительство" / Моск. гос. строит. ун-т, Каф. высшей математикм ; [Т. Н. Титова [и др.]. - Москва : МГСУ, 2014. - 134 с. - Библиогр.: с. 133 (11 назв.). - ISBN 978-5-7264-0825-5	25

Электронные учебные издания в электронно-библиотечных системах (ЭБС):

№ п/п	Автор, название, место издания, год издания, количество страниц	Ссылка на учебное издание в ЭБС
1	Боронина, Е. Б. Математический анализ : учебное пособие / Е. Б. Боронина. — 2-е изд. — Саратов : Научная книга, 2019. — 159 с. — ISBN 978-5-9758-1745-7.	<a href="https://www.iprbookshop.ru/81022.html">https://www.iprbookshop.ru/81022.html</a>
2	Аналитическая геометрия. Практикум : учебное пособие для студентов, обучающихся по программе бакалавриата по направлению 270800 "Строительство" / Моск. гос. строит. ун-т, Каф. высшей математики ; [Е. Б. Малышева [и др.]. - Москва : МГСУ, 2014. - 98 с. : ил., табл. - Библиогр.: с. 96 (6 назв.). - ISBN 978-5-7264-0826-2	<a href="http://lib-04.gic.mgsu.ru/lib/2012%20-%202/115.pdf">http://lib-04.gic.mgsu.ru/lib/2012%20-%202/115.pdf</a>
3	Кузина, Т. С. Высшая математика: лекции (1-й семестр) : учебное пособие / Т. С. Кузина, Л. Ю. Фриштер ; [рец.: А. А. Медведев, М.И. Смирнов] ; Моск. гос. строит. ун-т. - Москва : МГСУ, 2014. - 69 с. : табл., ил. - ISBN 978-5-7264-0924-5	<a href="http://lib-04.gic.mgsu.ru/lib/2015%20-%202/45.pdf">http://lib-04.gic.mgsu.ru/lib/2015%20-%202/45.pdf</a>
4	Линейная алгебра. Практикум : учебное пособие для студентов, обучающихся по направлению 270800 "Строительство" / Моск. гос. строит. ун-т, Каф. высшей математикм ; [Т. Н. Титова [и др.]. - Москва : МГСУ, 2014. - 134 с. - Библиогр.: с. 133 (11 назв.). - ISBN 978-5-7264-0825-5	<a href="http://lib-04.gic.mgsu.ru/lib/2012%20-%202/116.pdf">http://lib-04.gic.mgsu.ru/lib/2012%20-%202/116.pdf</a>

Перечень учебно-методических материалов в НТБ НИУ МГСУ.:

№ п/п	Автор, название, место издания, издательство, год издания, количество страниц
1	Линейная алгебра и аналитическая геометрия. Пределы и непрерывность, производная и ее применения : методическое пособие для студентов 1-го курса, обучающихся по программе бакалавриата по направлению 270800 "Строительство" / Московский государственный строительный университет ; [рец. В. И. Макаров ; сост.: О. М. Ворожейкина [и др.]. - Москва : МГСУ, 2013. - 74 с. <a href="http://lib-04.gic.mgsu.ru/lib/2012%20-%202/68.pdf">http://lib-04.gic.mgsu.ru/lib/2012%20-%202/68.pdf</a> - 25 экз.

2	Производная функции одной переменной : методические указания и варианты заданий для самостоятельной работы студентов 1 курса дневного отделения, обучающихся по программе бакалавриата по направлению 270800 "Строительство" и студентов, обучающихся по специальности 271101 "Строительство уникальных зданий и сооружений" / Моск. гос. строит. ун-т, Каф. высшей математики ; [сост.: Е. Е. Ассеева [и др.] ; рец. В. И. Макаров]. - Москва : МГСУ, 2014. - 60 с. <a href="http://lib-04.gic.mgsu.ru/lib/2012%20-%202/103.pdf">http://lib-04.gic.mgsu.ru/lib/2012%20-%202/103.pdf</a> – 130 экз.
3	Неопределенный интеграл : [Электронный ресурс] : методические указания к практическим занятиям и самостоятельной работе для обучающихся по программам специалитета всех УГСН, реализуемых НИУ МГСУ / Нац. исследоват. Моск. гос. строит. ун-т., каф. прикладной математики ; сост.: Л. Ю. Фриштер [и др.] ; [рец. В. И. Макаров]. - Москва : МИСИ-МГСУ, 2019. - (Математика). - URL: <a href="http://lib-04.gic.mgsu.ru/lib/Method2019/8.pdf">http://lib-04.gic.mgsu.ru/lib/Method2019/8.pdf</a> .

Приложение 3 к рабочей программе

Шифр	Наименование дисциплины
Б1.О.08	Higher mathematics/ Высшая математика

Код направления подготовки / специальности	08.03.01
Направление подготовки / специальность	Строительство
Наименование ОПОП (направленность / профиль)	Civil Engineerig
Год начала реализации ОПОП	2022
Уровень образования	бакалавриат
Форма обучения	очная
Год разработки/обновления	2022

**Перечень профессиональных баз данных и информационных справочных систем**

Наименование	Электронный адрес ресурса
«Российское образование» - федеральный портал	<a href="http://www.edu.ru/index.php">http://www.edu.ru/index.php</a>
Научная электронная библиотека	<a href="http://elibrary.ru/defaultx.asp?">http://elibrary.ru/defaultx.asp?</a>
Электронная библиотечная система IPRbooks	<a href="http://www.iprbookshop.ru/">http://www.iprbookshop.ru/</a>
Федеральная университетская компьютерная сеть России	<a href="http://www.runnet.ru/">http://www.runnet.ru/</a>
Информационная система "Единое окно доступа к образовательным ресурсам"	<a href="http://window.edu.ru/">http://window.edu.ru/</a>
Научно-технический журнал по строительству и архитектуре «Вестник МГСУ»	<a href="http://www.vestnikmgsu.ru/">http://www.vestnikmgsu.ru/</a>
Научно-техническая библиотека НИУ МГСУ	<a href="http://www.mgsu.ru/resources/Biblioteka/">http://www.mgsu.ru/resources/Biblioteka/</a>



Приложение 4 к рабочей программе

Шифр	Наименование дисциплины
Б1.О.08	Higher mathematics/ Высшая математика

Код направления подготовки / специальности	08.03.01
Направление подготовки / специальность	Строительство
Наименование ОПОП (направленность / профиль)	Civil Engineerig
Год начала реализации ОПОП	2022
Уровень образования	бакалавриат
Форма обучения	очная
Год разработки/обновления	2022

**Материально-техническое и программное обеспечение дисциплины**

Наименование специальных помещений и помещений для самостоятельной работы	Оснащенность специальных помещений и помещений для самостоятельной работы	Перечень лицензионного программного обеспечения. Реквизиты подтверждающего документа
Учебные аудитории для проведения учебных занятий, текущего контроля и промежуточной аттестации	Рабочее место преподавателя, рабочие места обучающихся	
Помещение для самостоятельной работы обучающихся <b>Ауд. 41 НТБ</b> на 80 посадочных мест (рабочее место библиотекаря, рабочие места обучающихся)	ИБП GE VH Series VH 700 Источник бесперебойного питания РИП-12 (2 шт.) Компьютер/ТИП №5 (2 шт.) Компьютер Тип № 1 (6 шт.) Контрольно-пусковой блок С2000-КПБ (26 шт.) Монитор / Samsung 21,5" S22C200B (80 шт.) Плоттер / HP DJ T770 Прибор приемно-контрольный С2000-АСПТ (2 шт.) Принтер / HP LaserJet P2015 DN Принтер /Тип № 4 н/т Принтер HP LJ Pro 400 M401dnСистемный блок / Kraftway Credo тип 4 (79 шт.) Электронное табло 2000*950	Adobe Acrobat Reader DC (ПО предоставляется бесплатно на условиях OpLic) Adobe Flash Player (ПО предоставляется бесплатно на условиях OpLic) APM Civil Engineering (Договор №109/9.13_АО НИУ от 09.12.13 (НИУ-13)) ArcGIS Desktop (Договор передачи с ЕСРИ СНГ 31 лицензии от 27.01.2016) ArhciCAD [22] (БД; Веб-кабинет или подписка; OpenLicense) AutoCAD [2018] (БД; Веб-кабинет или подписка; OpenLicense) AutoCAD [2020] (БД; Веб-кабинет или подписка; OpenLicense) Autodesk Revit [2018] (БД; Веб кабинет или подписка; OpenLicense) Autodesk Revit [2020] (БД; Веб кабинет или подписка; OpenLicense) CorelDRAW [GSX5;55] (Договор №292/10.11- АО НИУ от 28.11.2011 (НИУ-11)) eLearnBrowser [1.3] (Договор ГМЛ-Л-16/03-846 от 30.03.2016)

Наименование специальных помещений и помещений для самостоятельной работы	Оснащенность специальных помещений и помещений для самостоятельной работы	Перечень лицензионного программного обеспечения. Реквизиты подтверждающего документа
		<p>Google Chrome (ПО предоставляется бесплатно на условиях OpLic)</p> <p>Lazarus (ПО предоставляется бесплатно на условиях OpLic)</p> <p>Mathcad [Edu.Prime;3;30] (Договор №109/9.13_АО НИУ от 09.12.13 (НИУ-13))</p> <p>Mathworks Matlab [R2008a;100] (Договор 089/08-ОК(ИОП) от 24.10.2008)</p> <p>Mozilla Firefox (ПО предоставляется бесплатно на условиях OpLic)</p> <p>MS Access [2013;Im] (OpenLicense; Подписка Azure Dev Tools; Б\Д; Вебкабинет)</p> <p>MS ProjectPro [2013;ImX] (OpenLicense; Подписка Azure Dev Tools; Б\Д; Вебкабинет)</p> <p>MS VisioPro [2013;ADT] (OpenLicense; Подписка Azure Dev Tools; Б\Д; Вебкабинет)</p> <p>MS Visual FoxPro [ADT] (OpenLicense; Подписка Azure Dev Tools; Б\Д; Вебкабинет)</p> <p>nanoCAD СПДС Стройплощадка (Договор бесплатной передачи / партнерство)</p> <p>PascalABC [3.2.0.1311] (ПО предоставляется бесплатно на условиях OpLic)</p> <p>Visual Studio Ent [2015;Imx] (OpenLicense; Подписка Azure Dev Tools; Б\Д; Вебкабинет)</p> <p>Visual Studio Expr [2008;ImX] (OpenLicense; Подписка Azure Dev Tools; Б\Д; Вебкабинет)</p> <p>WinPro 7 [ADT] (OpenLicense; Подписка Azure Dev Tools; Б\Д; Вебкабинет)</p> <p>Компас-3D V14 АЕС (Договор № 109/9.13_АО НИУ от 09.12.13 (НИУ-13))</p> <p>ПК ЛИРА-САПР [2013] (Договор № 109/9.13_АО НИУ от 09.12.13 (НИУ-13))</p>
<p>Помещение для самостоятельной работы обучающихся</p> <p><b>Ауд. 59 НТБ</b> на 5 посадочных мест, оборудованых компьютерами (рабочее место библиотекаря, рабочие места обучающихся, рабочее место для лиц с ограниченными</p>	<p>Компьютер / ТИП №5 (4 шт.)</p> <p>Монитор Acer 17" AL1717 (4 шт.)</p> <p>Монитор Samsung 24" S24C450B</p> <p>Системный блок Kraftway Credo KC36 2007 (4 шт.)</p> <p>Системный блок Kraftway Credo KC43 с KSS тип3</p> <p>Принтер/HP LaserJet P2015 DN</p> <p>Аудиторный стол для инвалидов/колясочников</p>	<p>Google Chrome (ПО предоставляется бесплатно на условиях OpLic (не требуется))</p> <p>Adobe Acrobat Reader DC (ПО предоставляется бесплатно на условиях OpLic (не требуется))</p> <p>eLearnBrowser [1.3] (Договор ГМЛ-Л-16/03-846 от 30.03.2016)</p> <p>Mozilla Firefox (ПО предоставляется бесплатно на условиях OpLic (лицензия не требуется))</p> <p>MS OfficeStd [2010; 300] (Договор №162/10</p>

Наименование специальных помещений и помещений для самостоятельной работы	Оснащенность специальных помещений и помещений для самостоятельной работы	Перечень лицензионного программного обеспечения. Реквизиты подтверждающего документа
возможностями здоровья) Читальный зал на 52 посадочных места	Видеоувеличитель /Orptelec ClearNote Джойстик компьютерный беспроводной Клавиатура CleVu с большими кнопками и накладкой (беспроводная) Кнопка компьютерная выносная малая Кнопка компьютерная выносная малая (2 шт.)	- АО НИУ от 18.11.2010 (НИУ-10)) Adobe Acrobat Reader [11] (ПО предоставляется бесплатно на условиях OpLic (лицензия не требуется)) K-Lite Codec Pack (ПО предоставляется бесплатно на условиях OpLic (лицензия не требуется)
Помещение для самостоятельной работы обучающихся <b>Ауд. 84 НТБ</b> На 5 посадочных мест, оборудованных компьютерами (рабочее место библиотекаря, рабочие места обучающихся) Читальный зал на 52 посадочных места	Монитор Acer 17" AL1717 (5 шт.) Системный блок Kraftway KW17 2010 (5 шт.)	AutoCAD [2020] (Б\Д; Веб-кабинет или подписка; OpenLicense) Eurosoft STARK [201W;20] (Договор № 089/08-ОК(ИОП) от 24.10.2008) MS OfficeStd [2010; 300] (Договор №162/10 - АО НИУ от 18.11.2010 (НИУ-10)) nanoCAD СПДС Конструкции (Договор бесплатной передачи / партнерство) WinPro 7 [ADT] (OpenLicense; Подписка Azure Dev Tools; Б\Д; Веб кабинет) ПК ЛИРА-САПР [2013R5] (ПО предоставляется бесплатно на условиях OpLic (лицензия не требуется))
Ауд.115 УЛК Компьютерный класс	Системный блок RDW Computers Office 100 (15 шт.) Экран мобильный на треноге	3Ds Max [2020] (Б\Д; Веб-кабинет или подписка; OpenLicense) ArhciCAD [22] (Б\Д; Веб-кабинет или подписка; OpenLicense) AutoCAD [2020] (Б\Д; Веб-кабинет или подписка; OpenLicense) Autodesk Revit [2020] (Б\Д; Веб-кабинет или подписка; OpenLicense) DOSBox (ПО предоставляется бесплатно на условиях OpLic) LibreOffice (ПО предоставляется бесплатно на условиях OpLic) MS ProjectPro [2013;ImX] (OpenLicense; Подписка Azure Dev Tools; Б\Д; Веб-кабинет) nanoCAD СПДС (Б\Д; Веб-кабинет или подписка; OpenLicense) nanoCAD СПДС Геоника [20.1] (Б\Д; Веб-кабинет или подписка; OpenLicense) nanoCAD СПДС Железобетон (Б\Д; Веб-кабинет или подписка; OpenLicense) nanoCAD СПДС Металлоконструкции (Б\Д; Веб-кабинет или подписка; OpenLicense) nanoCAD СПДС Стройплощадка (Б\Д; Веб-кабинет или подписка; OpenLicense) Navisworks Manage [2020] (Б\Д; Веб-кабинет или подписка; OpenLicense)

Наименование специальных помещений и помещений для самостоятельной работы	Оснащенность специальных помещений и помещений для самостоятельной работы	Перечень лицензионного программного обеспечения. Реквизиты подтверждающего документа
		Renga Architecture [4.x] (ООО "РЕНГА СОФТВЭА", №б\н от 01.07.2019) WinPro 7 [ADT] (OpenLicense; Подписка Azure Dev Tools; Б\Д; Веб-кабинет) ЛИРА [10.8;20]
Ауд.117 УЛК Компьютерный класс	Системный блок RDW Computers Office 100 (15 шт.) Экран мобильный на треноге	3Ds Max [2020] (Б\Д; Веб-кабинет или подписка; OpenLicense) ArhciCAD [22] (Б\Д; Веб-кабинет или подписка; OpenLicense) AutoCAD [2020] (Б\Д; Веб-кабинет или подписка; OpenLicense) Autodesk Revit [2020] (Б\Д; Веб-кабинет или подписка; OpenLicense) DOSBox (ПО предоставляется бесплатно на условиях OpLic (не требуется)) Eurosoft STARK [201W;20] (Договор № 089/08-ОК(ИОП) от 24.10.2008) LibreOffice (ПО предоставляется бесплатно на условиях OpLic) MS ProjectPro [2013;ImX] (OpenLicense; Подписка Azure Dev Tools; Б\Д; Веб-кабинет) MS VisioPro [2013;ADT] (OpenLicense; Подписка Azure Dev Tools; Б\Д; Веб-кабинет) nanoCAD СПДС Б\Д; Веб-кабинет или подписка; OpenLicense) nanoCAD СПДС Геоника [20.1] (Б\Д; Веб-кабинет или подписка; OpenLicense) nanoCAD СПДС Железобетон (Б\Д; Веб-кабинет или подписка; OpenLicense) nanoCAD СПДС Металлоконструкции (Б\Д; Веб-кабинет или подписка; OpenLicense) nanoCAD СПДС Стройплощадка (Б\Д; Веб-кабинет или подписка; OpenLicense) Navisworks Manage [2020] (Б\Д; Веб-кабинет или подписка; OpenLicense) Renga Architecture [4.x] (ООО "РЕНГА СОФТВЭА", №б\н от 01.07.2019) WinPro 7 [ADT] (OpenLicense; Подписка Azure Dev Tools; Б\Д; Веб-кабинет) Лира [10.8;20]
Ауд.205 УЛК Компьютерный класс	Компьютер /Тип № 2 ( 16 шт.) Принтер /тип 2 HP LJ P4015dn Экран проекционный	Adobe Acrobat Reader DC (ПО предоставляется бесплатно на условиях OpLic) Adobe Flash Player (ПО предоставляется бесплатно на условиях OpLic) ArhciCAD [21] (Б\Д; Веб-кабинет или подписка; OpenLicense) AutoCAD [2018] (Б\Д; Веб-кабинет или подписка; OpenLicense)

Наименование специальных помещений и помещений для самостоятельной работы	Оснащенность специальных помещений и помещений для самостоятельной работы	Перечень лицензионного программного обеспечения. Реквизиты подтверждающего документа
		<p>Autodesk 3ds Max [2018] (Б\Д; Веб-кабинет или подписка; OpenLicense)  Autodesk InfraWorks [2018] (Б\Д; Веб-кабинет или подписка; OpenLicense)  Autodesk Map 3D [2018] (Б\Д; Веб-кабинет или подписка; OpenLicense)  Autodesk Revit [2018] (Б\Д; Веб-кабинет или подписка; OpenLicense)  DOSBox (ПО предоставляется бесплатно на условиях OpLic)  Google Chrome (ПО предоставляется бесплатно на условиях OpLic)  Google Earth (Свободно распространяемое ПО на условиях открытой лицензии)  LibreOffice (ПО предоставляется бесплатно на условиях OpLic)  MS Access [2013;Im] (OpenLicense; Подписка Azure Dev Tools; Б\Д; Веб-кабинет)  MS ProjectPro [2013;ImX] (OpenLicense; Подписка Azure Dev Tools; Б\Д; Веб-кабинет)  MS VisioPro [2013;ADT] (OpenLicense; Подписка Azure Dev Tools; Б\Д; Веб-кабинет)  nanoCAD Электро (Договор бесплатной передачи / партнерство)  Navisworks Manage [2020] (Б\Д; Веб-кабинет или подписка; OpenLicense)  Navisworks Simulate [2020] (Б\Д; Веб-кабинет или подписка; OpenLicense)  NEURO CHECK [Demo] (ПО предоставляется бесплатно на условиях OpLic)  Oracle SQL Developer (ПО предоставляется бесплатно на условиях OpLic)  Oracle VirtualBox [5] (ПО предоставляется бесплатно на условиях OpLic)  QB64 (ПО предоставляется бесплатно на условиях OpLic)  Visual Basic [6.0;ADT] (OpenLicense; Подписка Azure Dev Tools; Б\Д; Веб-кабинет)  Visual Studio Pro [2015;ADT] (OpenLicense; Подписка Azure Dev Tools; Б\Д; Веб-кабинет)  WinPro 7 [ADT] (OpenLicense; Подписка Azure Dev Tools; Б\Д; Веб-кабинет)  МЗТА Комплекс (Б\Д; Веб-кабинет или подписка; OpenLicense)  МойОфис (ЗАО "СофтЛайн Трейд" договор №0117 от 01.09.2017)</p>

Наименование специальных помещений и помещений для самостоятельной работы	Оснащенность специальных помещений и помещений для самостоятельной работы	Перечень лицензионного программного обеспечения. Реквизиты подтверждающего документа
		ПК ЛИРА-САПР [2013] (Договор № 109/9.13 АО НИУ от 09.12.13 (НИУ-13))
Ауд.210 УЛК Компьютерный класс	<p>Жидкокристаллический телевизор SONY 32</p> <p>Интерактивная доска IQBoard PS S100</p> <p>Камера D-Link DCS-G900</p> <p>Компьютер тип 2 / Kraftway с монитором 19" Samsung (19 шт)</p> <p>Монитор Philips 243V7QDSB 23.8" (19 шт)</p> <p>Планшет графический</p> <p>Плоттер HP Q6652A</p> <p>Принтер HP LaserJet 1022</p> <p>Принтер HP K7103 A3</p> <p>Принтер HP1018</p> <p>Принтер цветной HP CP 1215</p> <p>Проектор / тип 1 InFocus IN3116</p> <p>Проектор мультимедиа Optoma EW533ST</p> <p>Проектор мультимедийный Toshiba TDP-T100</p> <p>Системный блок KC 59</p> <p>Системный блок тип 1 3 Logic Lime i7 9700/32Gb/1TB/500W (17 шт)</p> <p>Экран мобильный на треноге (3 шт)</p> <p>Экран с электроприводом 153*200 см (2 шт)</p>	<p>7-zip (СППО (не требуется); OpL)</p> <p>Adobe Acrobat Reader DC (ПО предоставляется бесплатно на условиях OpLic (не требуется))</p> <p>Anaconda 3 [21] (ПО предоставляется бесплатно на условиях OpLic (не требуется))</p> <p>ArchiCAD [21] (Б\Д; Веб-кабинет или подписка; OpenLicense)</p> <p>Dia (ПО предоставляется бесплатно на условиях OpLic (не требуется))</p> <p>DOSBox (ПО предоставляется бесплатно на условиях OpLic (не требуется))</p> <p>Git (ПО предоставляется бесплатно на условиях OpLic (не требуется))</p> <p>Google Chrome (ПО предоставляется бесплатно на условиях OpLic (не требуется))</p> <p>Google Earth (СППО (не требуется); OpL)</p> <p>Gvim (ПО предоставляется бесплатно на условиях OpLic (не требуется))</p> <p>LibreOffice [7] (ПО предоставляется бесплатно на условиях OpLic (не требуется))</p> <p>Mozilla Firefox (ПО предоставляется бесплатно на условиях OpLic (не требуется))</p> <p>MS Access [2013;Im] (OpenLicense; Подписка Azure Dev Tools; Б\Д; Веб-кабинет)</p> <p>MS ProjectPro [2013;ImX] (OpenLicense; Подписка Azure Dev Tools; Б\Д; Веб-кабинет)</p> <p>MS VisioPro [2013;ADT] (OpenLicense; Подписка Azure Dev Tools; Б\Д; Веб-кабинет)</p> <p>Octave 6.3 (ПО предоставляется бесплатно на условиях OpLic (не требуется))</p> <p>Oracle VirtualBox [6] (ПО предоставляется бесплатно на условиях OpLic (не требуется))</p> <p>Python 2.7 (ПО предоставляется бесплатно на условиях OpLic (не требуется))</p> <p>Python 3.8 (ПО предоставляется бесплатно на условиях OpLic (не требуется))</p> <p>QT6 Toolkit (ПО предоставляется бесплатно на условиях OpLic (не требуется))</p> <p>SumatraPDF (ПО предоставляется бесплатно на условиях OpLic (не</p>

Наименование специальных помещений и помещений для самостоятельной работы	Оснащенность специальных помещений и помещений для самостоятельной работы	Перечень лицензионного программного обеспечения. Реквизиты подтверждающего документа
		<p>требуется))</p> <p>Visual Studio Ent [2015;Imx] (OpenLicense; Подписка Azure Dev Tools; Б\Д; Веб-кабинет)</p> <p>WinPro 10 [Pro, ADT] (OpenLicense; Подписка Azure Dev Tools; Б\Д; Веб-кабинет)</p> <p>Wireshark (ПО предоставляется бесплатно на условиях OpLic (не требуется))</p> <p>Лира [10.8;20] ()</p>
<p>Ауд.212 УЛК Компьютерный класс</p>	<p>Компьютер /Тип№ 3 (23 шт.) Экран проекционный Projecta Elpro Electrol 168*220 MW VID Проектор Epson EB-G5200W</p>	<p>7-zip (Свободно распространяемое ПО на условиях открытой лицензии)</p> <p>Adobe Acrobat Reader [11] (ПО предоставляется бесплатно на условиях OpLic)</p> <p>Adobe Flash Player (ПО предоставляется бесплатно на условиях OpLic)</p> <p>Allplan [&gt;19;25] (Соглашение с Allbau Software GmbH от 01.07.2019)</p> <p>ArhciCAD [21] (Б\Д; Веб-кабинет или подписка; OpenLicense)</p> <p>AutoCAD [2018] (Б\Д; Веб-кабинет или подписка; OpenLicense)</p> <p>Autodesk 3ds Max [2018] (Б\Д; Веб-кабинет или подписка; OpenLicense)</p> <p>Autodesk Revit [2018] (Б\Д; Веб-кабинет или подписка; OpenLicense)</p> <p>Code::Blocks (ПО предоставляется бесплатно на условиях OpLic)</p> <p>Dia (ПО предоставляется бесплатно на условиях OpLic)</p> <p>DOSBox (ПО предоставляется бесплатно на условиях OpLic)</p> <p>Dynamips (ПО предоставляется бесплатно на условиях OpLic)</p> <p>Git (ПО предоставляется бесплатно на условиях OpLic)</p> <p>GNS3 (ПО предоставляется бесплатно на условиях OpLic)</p> <p>Google Chrome (ПО предоставляется бесплатно на условиях OpLic)</p> <p>GVim (ПО предоставляется бесплатно на условиях OpLic)</p> <p>K-Lite Codec Pack (ПО предоставляется бесплатно на условиях OpLic)</p> <p>LibreOffice (ПО предоставляется бесплатно на условиях OpLic)</p> <p>MinGW (ПО предоставляется бесплатно на условиях OpLic)</p> <p>Mozilla Firefox (ПО предоставляется бесплатно на условиях OpLic)</p>

Наименование специальных помещений и помещений для самостоятельной работы	Оснащенность специальных помещений и помещений для самостоятельной работы	Перечень лицензионного программного обеспечения. Реквизиты подтверждающего документа
		<p>MS Access [2013;Im] (OpenLicense; Подписка Azure Dev Tools; Б\Д; Веб-кабинет)</p> <p>MS ProjectPro [2013;ImX] (OpenLicense; Подписка Azure Dev Tools; Б\Д; Веб-кабинет)</p> <p>MS VisioPro [2013;ADT] (OpenLicense; Подписка Azure Dev Tools; Б\Д; Веб-кабинет)</p> <p>Nmap (ПО предоставляется бесплатно на условиях OpLic)</p> <p>Oracle SQL Developer (ПО предоставляется бесплатно на условиях OpLic)</p> <p>Oracle VirtualBox [6] (ПО предоставляется бесплатно на условиях OpLic)</p> <p>Pilot-ICE [19] (ООО "АСКОН - Системы проектирования", договор №б\н от 01.07.2019)</p> <p>QB64 (ПО предоставляется бесплатно на условиях OpLic)</p> <p>QT5 Toolkit (ПО предоставляется бесплатно на условиях OpLic)</p> <p>Renga Architecture [4.x] (ООО "РЕНГА СОФТВЭА", №б\н от 01.07.2019)</p> <p>Renga Structure [19] (ООО "РЕНГА СОФТВЭА", №б\н от 01.07.2019)</p> <p>SumatraPDF (ПО предоставляется бесплатно на условиях OpLic)</p> <p>Visual Studio Pro [2013; ADT] (OpenLicense; Подписка Azure Dev Tools; Б\Д; Веб-кабинет)</p> <p>WinPro 7 [ADT] (OpenLicense; Подписка Azure Dev Tools; Б\Д; Веб-кабинет)</p> <p>Wireshark (ПО предоставляется бесплатно на условиях OpLic)</p>
<p>Ауд.213 УЛК Компьютерный класс</p>	<p>Системный блок RDW Computers Office 100 ( 27 шт.) Экран проекционный( Projecta Elpro El)</p>	<p>3ds Max [2022] (Б\Д; Веб-кабинет или подписка; OpenLicense)</p> <p>7-zip (СППО (не требуется); OpL)</p> <p>Adobe Acrobat Reader [11] (ПО предоставляется бесплатно на условиях OpLic (не требуется))</p> <p>Adobe Flash Player (ПО предоставляется бесплатно на условиях OpLic (не требуется))</p> <p>Allplan [&gt;19;25] (Соглашение с Allbau Software GmbH от 01.07.2019)</p> <p>ArchiCAD [21] (Б\Д; Веб-кабинет или подписка; OpenLicense)</p> <p>AutoCAD [2020] (Б\Д; Веб-кабинет или подписка; OpenLicense)</p> <p>Autodesk Revit [2020] (Б\Д; Веб-кабинет или</p>



Наименование специальных помещений и помещений для самостоятельной работы	Оснащенность специальных помещений и помещений для самостоятельной работы	Перечень лицензионного программного обеспечения. Реквизиты подтверждающего документа
		<p>подписка; OpenLicense) Code::Blocks (ПО предоставляется бесплатно на условиях OpLic (не требуется)) Dia (ПО предоставляется бесплатно на условиях OpLic (не требуется)) DOSBox (ПО предоставляется бесплатно на условиях OpLic (не требуется)) Dynamips (ПО О предоставляется бесплатно на условиях OpLic (не требуется)) Git (ПО О предоставляется бесплатно на условиях OpLic (не требуется)) GNS3 (ПО О предоставляется бесплатно на условиях OpLic (не требуется)) Google Chrome (ПО О предоставляется бесплатно на условиях OpLic (не требуется)) GVim (ПО О предоставляется бесплатно на условиях OpLic (не требуется)) K-Lite Codec Pack (ПО О предоставляется бесплатно на условиях OpLic (не требуется)) LibreOffice (ПО О предоставляется бесплатно на условиях OpLic (не требуется)) MinGW ((ПО О предоставляется бесплатно на условиях OpLic (не требуется)) Mozilla Firefox ((ПО О предоставляется бесплатно на условиях OpLic (не требуется)) MS Access [2013;Im] (OpenLicense; Подписка Azure Dev Tools; Б\Д; Веб-кабинет) MS ProjectPro [2013;ImX] (OpenLicense; Подписка Azure Dev Tools; Б\Д; Веб-кабинет) MS VisioPro [2013;ADT] (OpenLicense; Подписка Azure Dev Tools; Б\Д; Веб-кабинет) Navisworks Manage [2020] (Б\Д; Веб-кабинет или подписка; OpenLicense) Navisworks Simulate [2020] (Б\Д; Веб-кабинет или подписка; OpenLicense) Nmap (ПО предоставляется бесплатно на условиях OpLic (не требуется)) Oracle SQL Developer (ПО предоставляется бесплатно на условиях OpLic (не требуется)) Oracle VirtualBox [6] (ПО предоставляется бесплатно на условиях OpLic (не требуется))</p>

Наименование специальных помещений и помещений для самостоятельной работы	Оснащенность специальных помещений и помещений для самостоятельной работы	Перечень лицензионного программного обеспечения. Реквизиты подтверждающего документа
		Pilot-ICE [19] (ООО "АСКОН - Системы проектирования", №б\н от 01.07.2019) QB64 (ПО предоставляется бесплатно на условиях OpLic (не требуется)) QT5 Toolkit (ПО предоставляется бесплатно на условиях OpLic (не требуется)) Renga Architecture [4.x] (ООО "РЕНГА СОФТВЭА", №б\н от 01.07.2019) Renga Structure [19] (ООО "РЕНГА СОФТВЭА", №б\н от 01.07.2019) SumatraPDF (ПО предоставляется бесплатно на условиях OpLic (не требуется)) Visual Studio Pro [2013; ADT] (OpenLicense; Подписка Azure Dev Tools; Б\Д; Веб-кабинет) WinPro 7 [ADT] (OpenLicense; Подписка Azure Dev Tools; Б\Д; Веб-кабинет) Wireshark (ПО предоставляется бесплатно на условиях OpLic (не требуется))
Ауд.105 «Г» УЛБ Компьютерный класс	Доска аудиторная Компьютер "PENTIUM-4" (3 шт.) Компьютер рабочая станция с монитором (13 шт.) Компьютер Тип № 1	DOSBox (ПО предоставляется бесплатно на условиях OpLic) WinPro 7 [ADT] (OpenLicense; Подписка Azure Dev Tools; Б\Д; Веб-кабинет)
Ауд.411 «Г» УЛБ Компьютерный класс	Компьютер Kraftway с монитором 19" Samsung ( 20 шт.) Компьютер тип 3/Dell с монитором 21.5" HP Компьютер Тип № 1 ( 12 шт.) Проектор Проектор / тип 1 InFocus IN3116 Резак для бумаги HSM CM 3206 Экран проекционный Projecta Proscreen 240*240	Anaconda 3 [21] (ПО предоставляется бесплатно на условиях OpLic (не требуется)) AutoCAD [2018] (Б\Д; Веб-кабинет или подписка; OpenLicense) Autodesk Revit [2018] (Б\Д; Веб-кабинет или подписка; OpenLicense) GPSS [World Student] (Б\Д; Веб-кабинет или подписка; OpenLicense) iTALC (ПО предоставляется бесплатно на условиях OpLic (не требуется)) LiNear (Б\Д; Веб-кабинет или подписка; OpenLicense) Octave 6.3 (ПО предоставляется бесплатно на условиях OpLic (не требуется)) Python 2.7 (ПО предоставляется бесплатно на условиях OpLic (не требуется)) Python 3.8 (ПО предоставляется бесплатно на условиях OpLic (не требуется)) UMS (ПО предоставляется бесплатно на условиях OpLic (не требуется)) WinPro 7 [ADT] (OpenLicense; Подписка Azure Dev Tools; Б\Д; Веб-кабинет) АСУ ЭКОЮРС (ООО "Центр правового обеспечения природопользования" №б\н от

Наименование специальных помещений и помещений для самостоятельной работы	Оснащенность специальных помещений и помещений для самостоятельной работы	Перечень лицензионного программного обеспечения. Реквизиты подтверждающего документа
		03.12.2017) Компас-3D V14 АЕС (№ 109/9.13_АО НИУ от 09.12.13 (НИУ-13)) МойОфис (ЗАО "СофтЛайн Трейд" №0117 от 01.09.2017) ПК ЛИРА-САПР [2016R5] (ПО предоставляется бесплатно на условиях OpLic (не требуется))
Ауд.502 «Г» УЛБ Компьютерный класс	ИБП тип 1 APS 900 для компьютера Интерактивная доска Компьютер тип 3/Dell с монитором 21.5" HP Монитор Samsung 19" TFT ( 23 шт.) Ноутбук - Notebook / HP 14" тип 4 Плоттер / HP DJ 510 42" Принтер тип 4 HP Color LJ CP 5225dn Проектор In Focus 3116 Системный блок Kraftway Credo KC 41 ( 23 шт.)	AutoCAD [2020] (Б\Д; Веб-кабинет или подписка; OpenLicense) Autodesk Revit [2020] (Б\Д; Веб-кабинет или подписка; OpenLicense) LibreOffice (ПО предоставляется бесплатно на условиях OpLic (не требуется)) nanoCAD Plus [20.1] (Б\Д; Веб-кабинет или подписка; OpenLicense) Navisworks Manage [2020] (Б\Д; Веб-кабинет или подписка; OpenLicense) WinPro 10 [Pro, ADT] (OpenLicense; Подписка Azure Dev Tools; Б\Д; Веб-кабинет) Автоматизированная ГИС Аксиома (ПО предоставляется бесплатно ВУЗ на условиях OpLic (не требуется))
Ауд.605 «Г» УЛБ Компьютерный класс	Вешалка напольная, металлик ИБП APS 800VA230 V ( 10 шт.) Компьютер /Тип № 2 ( 11 шт.) Монитор Монитор Acer A1 2416 МФУ тип № 1 ( 2 шт.) Плоттер Тип №1 ( 2 шт.) Принтер HP LaserJet P2015 Принтер Тип № 2 Экран 200*200	2ГИС (ПО предоставляется бесплатно на условиях OpLic) Anaconda 3 [21] (ПО предоставляется бесплатно на условиях OpLic (не требуется)) ArcGIS Desktop (Договор передачи с ЕСПРИ СНГ 31 лицензии от 27.01.2016) AutoCAD [2018] (Б\Д; Веб-кабинет или подписка; OpenLicense) Google Earth (Свободно распространяемое ПО на условиях открытой лицензии) MS ProjectPro [2013;ImX] (OpenLicense; Подписка Azure Dev Tools; Б\Д; Веб-кабинет) Octave 6.3 (ПО предоставляется бесплатно на условиях OpLic (не требуется)) PTV VISSIM (ПО предоставляется бесплатно на условиях OpLic) PTV Vissum [11.51] (ПО предоставляется бесплатно на условиях OpLic (не требуется)) Python 2.7 (ПО предоставляется бесплатно на условиях OpLic) Python 3.8 (ПО предоставляется бесплатно на условиях OpLic) QGIS (ПО предоставляется бесплатно на условиях OpLic)

Наименование специальных помещений и помещений для самостоятельной работы	Оснащенность специальных помещений и помещений для самостоятельной работы	Перечень лицензионного программного обеспечения. Реквизиты подтверждающего документа
		TestTurn (ПО предоставляется бесплатно на условиях OpLic) WinPro 7 [ADT] (OpenLicense; Подписка Azure Dev Tools; Б\Д; Веб-кабинет)
Ауд.105а КПА, 106а КПА Компьютерный класс	Доска аудиторная Монитор 22 0* ЖК (LCD) (2 шт.) Плоттер HP DesighJet Плоттер HP Designjet T610 Проектор SANYO Системный блок RDW Computers Office 100 (13 шт.) Системный блок компьютера в сборе Столик для проектора TE Экран настенный (2 шт.)	MS OfficeProPlus [2013;100] (Договор № 109/9.13_АО НИУ от 09.12.13 (НИУ-13)) Автоматизированная ГИС Аксиома (ПО предоставляется бесплатно ВУЗ на условиях OpLic (не требуется))
Ауд.217 КМК Компьютерный класс		ArchiCAD [21] (Б\Д; Веб-кабинет или подписка; OpenLicense) AutoCAD [2018] (Б\Д; Веб-кабинет или подписка; OpenLicense) Autodesk 3ds Max [2018] (Б\Д; Веб-кабинет или подписка; OpenLicense) Autodesk Revit [2018] (Б\Д; Веб-кабинет или подписка; OpenLicense) LibreOffice (ПО предоставляется бесплатно на условиях OpLic (не требуется)) MS ProjectPro [2013;ImX] (OpenLicense; Подписка Azure Dev Tools; Б\Д; Веб-кабинет) PascalABC [3.2.0.1311] (ПО предоставляется бесплатно на условиях OpLic (не требуется)) Python 2.7 (ПО предоставляется бесплатно на условиях OpLic (не требуется)) Python 3.8 (ПО предоставляется бесплатно на условиях OpLic (не требуется)) WinPro 7 [ADT] (OpenLicense; Подписка Azure Dev Tools; Б\Д; Веб-кабинет)
Ауд.310 КМК Компьютерный класс	Доска под маркер. Монитор / Samsung 21,5" S22C200B (28 шт.) Системный блок Kraftway Idea KR71 (28 шт.) Сплит-система Kentatsu (Bravo) KSGB70HFAN1/KSRB70HFA N1 (2 шт.) Экран / моторизованный	Abaqus SE [2020] (Б\Д; Веб-кабинет или подписка; OpenLicense) Anaconda 3 [2021] (ПО предоставляется бесплатно на условиях OpLic) Adobe Acrobat Reader [11] (ПО предоставляется бесплатно на условиях OpLic) AutoCAD [2020] (Б\Д; Веб-кабинет или подписка; OpenLicense) Autodesk Revit [2020] (Б\Д; Веб-кабинет или подписка; OpenLicense) Borland Developer Studio 2006 (C#,C++) AE (Договор № 089/08-ОК(ИОП) от 23.05.2008

Наименование специальных помещений и помещений для самостоятельной работы	Оснащенность специальных помещений и помещений для самостоятельной работы	Перечень лицензионного программного обеспечения. Реквизиты подтверждающего документа
		<p>(НИУ-08))</p> <p>Code::Blocks (ПО предоставляется бесплатно на условиях OpLic)</p> <p>DOSBox (ПО предоставляется бесплатно на условиях OpLic)</p> <p>eLearnBrowser [1.3] (Договор ГМЛ-Л-16/03-846 от 30.03.2016)</p> <p>FreePascal [3.0] (ПО предоставляется бесплатно на условиях OpLic)</p> <p>Intel Parallel Studio [XE 2015] (Договор № 033 - ЭА44.10.НИУ/14 от 03.12.14)</p> <p>Lazarus (ПО предоставляется бесплатно на условиях OpLic)</p> <p>LibreOffice (ПО предоставляется бесплатно на условиях OpLic)</p> <p>Lisa [8.0] (ПО предоставляется бесплатно на условиях OpLic)</p> <p>Mathcad [Edu.Prime;3;30] (Договор № 109/9.13_АО НИУ от 09.12.13 (НИУ-13))</p> <p>Mathworks Matlab [R2008a;100] (Договор 089/08-ОК(ИОП) от 24.10.2008)</p> <p>MS OfficeEnt [2007;300] (Договор № 097/07-ОК ИОП от 16.11.07 (НИУ-07))</p> <p>MS Visual FoxPro [ADT] (OpenLicense; Подписка Azure Dev Tools; Б\Д; Веб-кабинет)</p> <p>Octave 6.3 (ПО предоставляется бесплатно на условиях OpLic)</p> <p>Python 2.7 (ПО предоставляется бесплатно на условиях OpLic)</p> <p>Python 3.8 (ПО предоставляется бесплатно на условиях OpLic)</p> <p>SCAD Office [sMax21;20] (Договор № 090816/1 от 19.08.2016)</p> <p>Visual Studio Ent [2015;Imx] (OpenLicense; Подписка Azure Dev Tools; Б\Д; Веб-кабинет)</p> <p>Visual Studio Expr [2008;ImX] (OpenLicense; Подписка Azure Dev Tools; Б\Д; Веб-кабинет)</p> <p>Watcom Fortran&amp;C/C++ [Open;1.9] (ПО предоставляется бесплатно на условиях OpLic)</p> <p>WinPro 7 [ADT] (OpenLicense; Подписка Azure Dev Tools; Б\Д; Веб-кабинет)</p> <p>Лира [10.8;20] (Договор № 089/08-ОК(ИОП) от 23.05.2008 (НИУ-08))</p> <p>ПК ЛИРА-САПР [2016R5] (ПО предоставляется бесплатно на условиях OpLic)</p>
Ауд.312 КМК	Доска аудиторная	Abaqus SE [2020] (Б\Д; Веб-кабинет или

Наименование специальных помещений и помещений для самостоятельной работы	Оснащенность специальных помещений и помещений для самостоятельной работы	Перечень лицензионного программного обеспечения. Реквизиты подтверждающего документа
Компьютерный класс	<p>Монитор / Samsung 21,5" S22C200B (30 шт.)</p> <p>Системный блок / Kraftway Credo тип 3 (30 шт.)</p> <p>KSGB70HFAN1/KSRB70HFAN1 (2 шт.)</p> <p>Экран Projecta</p>	<p>подписка; OpenLicense)</p> <p>Anaconda 3 [2021] (ПО предоставляется бесплатно на условиях OpLic)</p> <p>Adobe Acrobat Reader [11] (ПО предоставляется бесплатно на условиях OpLic)</p> <p>AutoCAD [2020] (Б\Д; Веб-кабинет или подписка; OpenLicense)</p> <p>Autodesk Revit [2020] (Б\Д; Веб-кабинет или подписка; OpenLicense)</p> <p>Borland Developer Studio 2006 (C#,C++) АЕ (Договор № 089/08-ОК(ИОП) от 23.05.2008 (НИУ-08))</p> <p>Code::Blocks (ПО предоставляется бесплатно на условиях OpLic)</p> <p>DOSBox (ПО предоставляется бесплатно на условиях OpLic)</p> <p>eLearnBrowser [1.3] (Договор ГМЛ-Л-16/03-846 от 30.03.2016)</p> <p>FreePascal [3.0] (ПО предоставляется бесплатно на условиях OpLic)</p> <p>Intel Parallel Studio [XE 2015] (Договор № 033 - ЭА44.10.НИУ/14 от 03.12.14)</p> <p>Lazarus (ПО предоставляется бесплатно на условиях OpLic)</p> <p>LibreOffice (ПО предоставляется бесплатно на условиях OpLic)</p> <p>Lisa [8.0] (ПО предоставляется бесплатно на условиях OpLic)</p> <p>Mathcad [Edu.Prime;3;30] (Договор № 109/9.13_АО НИУ от 09.12.13 (НИУ-13))</p> <p>Mathworks Matlab [R2008a;100] (Договор 089/08-ОК(ИОП) от 24.10.2008)</p> <p>MS OfficeEnt [2007;300] (Договор № 097/07-ОК ИОП от 16.11.07 (НИУ-07))</p> <p>MS Visual FoxPro [ADT] (OpenLicense; Подписка Azure Dev Tools; Б\Д; Веб-кабинет)</p> <p>Octave 6.3 (ПО предоставляется бесплатно на условиях OpLic)</p> <p>Python 2.7 (ПО предоставляется бесплатно на условиях OpLic)</p> <p>Python 3.8 (ПО предоставляется бесплатно на условиях OpLic)</p> <p>SCAD Office [sMax21;20] (Договор № 090816/1 от 19.08.2016)</p> <p>Visual Studio Ent [2015;Imx] (OpenLicense; Подписка Azure Dev Tools; Б\Д; Веб-кабинет)</p> <p>Visual Studio Expr [2008;ImX] (OpenLicense; Подписка Azure Dev Tools; Б\Д; Веб-кабинет)</p>

Наименование специальных помещений и помещений для самостоятельной работы	Оснащенность специальных помещений и помещений для самостоятельной работы	Перечень лицензионного программного обеспечения. Реквизиты подтверждающего документа
		<p>Watcom Fortran&amp;C/C++ [Open;1.9] (ПО предоставляется бесплатно на условиях OpLic)</p> <p>WinPro 7 [ADT] (OpenLicense; Подписка Azure Dev Tools; Б\Д; Веб-кабинет)</p> <p>ЛиРА [10.8;20] (Договор № 089/08-ОК(ИОП) от 23.05.2008 (НИУ-08))</p> <p>ПК ЛИРА-САПР [2016R5] (ПО предоставляется бесплатно на условиях OpLic)</p>
<p>Ауд.321 КМК Компьютерный класс</p>	<p>Документ-камера JuLongTOP2000JL-A22DFP Доска магнитная Интерактивная доска Крепление универсальное потолочное Монитор Samsung 19" TFT (20 шт.) Панель ЖК интерактивная Poly Vision Walk-and-Talk 17" Проектор Toshiba DLP Системный блок Kraftway Credo KC41 (20 шт.)</p>	<p>AnyLogic (Б\Д; Веб-кабинет или подписка; OpenLicense)</p> <p>ArhciCAD [21] (Б\Д; Веб-кабинет или подписка; OpenLicense)</p> <p>AutoCAD [2019] (Б\Д; Веб-кабинет или подписка; OpenLicense)</p> <p>Autodesk Revit [2020] (Б\Д; Веб-кабинет или подписка; OpenLicense)</p> <p>LibreOffice (ПО предоставляется бесплатно на условиях OpLic)</p> <p>MS ProjectPro [2013;ImX] (OpenLicense; Подписка Azure Dev Tools; Б\Д; Веб-кабинет)</p> <p>nanoCAD СПДС (Договор бесплатной передачи / партнерство)</p> <p>nanoCAD СПДС Железобетон (Договор бесплатной передачи / партнерство)</p> <p>nanoCAD СПДС Металлоконструкции (Договор бесплатной передачи / партнерство)</p> <p>nanoCAD СПДС Стройплощадка (Договор бесплатной передачи / партнерство)</p> <p>Tekla Structures (Договор бесплатной передачи / партнерство)</p> <p>WinPro 7 [ADT] (OpenLicense; Подписка Azure Dev Tools; Б\Д; Веб-кабинет)</p> <p>Гектор Проектировщик - Строитель (ООО НТЦ "Гектор" Договор о НТС №б\н от 01.12.2015г.)</p> <p>ПК ЛИРА-САПР [2013] (Договор № 109/9.13_АО НИУ от 09.12.13 (НИУ-13))</p> <p>Автоматизированная ГИС Аксиома (ПО предоставляется бесплатно ВУЗ на условиях OpLic (не требуется))</p>
<p>Ауд.323 КМК Компьютерный класс</p>	<p>Доска маркерная Интерактивная доска Компьютер / ТИП №2 Планшет /интерактивный Проектор SANYO PRO xtrax PLC-XU 78 Системный блок RDW</p>	<p>Allplan [&gt;19;25] (Соглашение с Allbau Software GmbH от 01.07.2019)</p> <p>AnyLogic (Б\Д; Веб-кабинет или подписка; OpenLicense)</p> <p>ArcGIS Desktop (Договор передачи с ЕСПИ СНГ 31 лицензии от 27.01.2016)</p> <p>ArhciCAD [21] (Б\Д; Веб-кабинет или</p>

Наименование специальных помещений и помещений для самостоятельной работы	Оснащенность специальных помещений и помещений для самостоятельной работы	Перечень лицензионного программного обеспечения. Реквизиты подтверждающего документа
	Computers Office 100 (20 шт.) Экран переносной	<p>подписка; OpenLicense) AutoCAD [2019] (Б\Д; Веб-кабинет или подписка; OpenLicense) Autodesk Revit [2020] (Б\Д; Веб-кабинет или подписка; OpenLicense) DOSBox (ПО предоставляется бесплатно на условиях OpLic) LibreOffice (ПО предоставляется бесплатно на условиях OpLic) MS ProjectPro [2013;ImX] (OpenLicense; Подписка Azure Dev Tools; Б\Д; Веб- кабинет) Oracle JDK (ПО предоставляется бесплатно на условиях OpLic) SCAD Office [7660;11.1;20] (Договор № 089/08-ОК(ИОП) от 23.05.2008 (НИУ-08)) Tekla Structures (Договор бесплатной передачи / партнерство) WinPro 7 [ADT] (OpenLicense; Подписка Azure Dev Tools; Б\Д; Веб-кабинет) Гектор Проектировщик - Строитель (ООО НТЦ "Гектор" Договор о НТС №б\н от 01.12.2015г.) Лира [10.8;20] (Договор № 089/08- ОК(ИОП) от 23.05.2008 (НИУ-08)) Автоматизированная ГИС Аксиома (ПО предоставляется бесплатно ВУЗ на условиях OpLic (не требуется))</p>
Ауд.417 КМК Компьютерный класс	<p>Доска 3-х элементная под маркер Компьютер тип 2 / Kraftway с монитором 19" Samsung (24 шт.) Системный блок RDW Computers Office 100 с монитором (1 шт.)</p>	<p>Adobe Acrobat Reader [11] (ПО предоставляется бесплатно на условиях OpLic) DOSBox (ПО предоставляется бесплатно на условиях OpLic) eLearnBrowser [1.3] (Договор ГМЛ-Л-16/03- 846 от 30.03.2016) Intel Parallel Studio [XE 2015] (Договор № 033 - ЭА44.10.НИУ/14 от 03.12.14) Mathcad [Edu.Prime;3;30] (Договор № 109/9.13_АО НИУ от 09.12.13 (НИУ-13)) Mathworks Matlab [R2008a;100] (Договор 089/08-ОК(ИОП) от 24.10.2008) MS Visual FoxPro [ADT] (OpenLicense; Подписка Azure Dev Tools; Б\Д; Веб- кабинет) SCAD Office [sMax21;20] (Договор № 090816/1 от 19.08.2016) Visual Studio Expr [2008;ImX] (OpenLicense; Подписка Azure Dev Tools; Б\Д; Веб- кабинет) Watcom Fortran&amp;C/C++ [Open;1.9] (ПО предоставляется бесплатно на условиях</p>



Наименование специальных помещений и помещений для самостоятельной работы	Оснащенность специальных помещений и помещений для самостоятельной работы	Перечень лицензионного программного обеспечения. Реквизиты подтверждающего документа
		OpLic) WinPro 7 [ADT] (OpenLicense; Подписка Azure Dev Tools; Б\Д; Веб-кабинет)
Ауд.418 КМК Компьютерный класс	Доска 3-х элементная под маркер Компьютер Рабочая станция Necs Optima (14 шт.) Компьютер Тип 4/Dell с монитором 21.5"HP (1 шт.) Экран / моторизованный Жидкокристаллическая панель 19" Компьютер Kraftway (14 шт) Монитор LG Flatron L1952 Монитор Samsung 19* (21 шт)	Android [8] (СППО (не требуется); OpL) ANSYS [15;Academic Teaching;25] (Договор № 089/08-ОК(ИОП) от 23.05.2008 (НИУ-08)) Autodesk Revit [2020] (Б\Д; Веб-кабинет или подписка; OpenLicense) Code::Blocks (ПО предоставляется бесплатно на условиях OpLic) DOSBox (ПО предоставляется бесплатно на условиях OpLic) eLearnBrowser [1.3] (Договор ГМЛ-Л-16/03-846 от 30.03.2016) FreePascal [3.0] (ПО предоставляется бесплатно на условиях OpLic) Intel Parallel Studio [XE 2015] (Договор № 033 - ЭА44.10.НИУ/14 от 03.12.14) Lazarus (ПО предоставляется бесплатно на условиях OpLic) LibreOffice (ПО предоставляется бесплатно на условиях OpLic) Lisa [8.0] (ПО предоставляется бесплатно на условиях OpLic) MS Visual FoxPro [ADT] (OpenLicense; Подписка Azure Dev Tools; Б\Д; Веб-кабинет) Octave 6.3 (ПО предоставляется бесплатно на условиях OpLic) Python 2.7 (ПО предоставляется бесплатно на условиях OpLic) SCAD Office [sMax21;20] (Договор № 090816/1 от 19.08.2016) Visual Studio Ent [2015;Imx] (OpenLicense; Подписка Azure Dev Tools; Б\Д; Веб-кабинет) Visual Studio Expr [2008;ImX] (OpenLicense; Подписка Azure Dev Tools; Б\Д; Веб-кабинет) Watcom Fortran&C/C++ [Open;1.9] (ПО предоставляется бесплатно на условиях OpLic) WinPro 7 [ADT] (OpenLicense; Подписка Azure Dev Tools; Б\Д; Веб-кабинет)
Ауд.420 КМК Компьютерный класс	Доска 3-х элементная под маркер Системный блок RDW Computers Office 100 с монитором (16 шт.)	Abaqus SE [2020] (Б\Д; Веб-кабинет или подписка; OpenLicense) Anaconda 3 [2021] (ПО предоставляется бесплатно на условиях OpLic) Adobe Acrobat Reader [11] (ПО предоставляется бесплатно на условиях

Наименование специальных помещений и помещений для самостоятельной работы	Оснащенность специальных помещений и помещений для самостоятельной работы	Перечень лицензионного программного обеспечения. Реквизиты подтверждающего документа
		<p>OpLic)</p> <p>AutoCAD [2020] (Б\Д; Веб-кабинет или подписка; OpenLicense)</p> <p>Autodesk Revit [2020] (Б\Д; Веб-кабинет или подписка; OpenLicense)</p> <p>Borland Developer Studio 2006 (C#,C++) АЕ (Договор № 089/08-ОК(ИОП) от 23.05.2008 (НИУ-08))</p> <p>Code::Blocks (ПО предоставляется бесплатно на условиях OpLic)</p> <p>DOSBox (ПО предоставляется бесплатно на условиях OpLic)</p> <p>eLearnBrowser [1.3] (Договор ГМЛ-Л-16/03-846 от 30.03.2016)</p> <p>FreePascal [3.0] (ПО предоставляется бесплатно на условиях OpLic)</p> <p>Intel Parallel Studio [XE 2015] (Договор № 033 - ЭА44.10.НИУ/14 от 03.12.14)</p> <p>Lazarus (ПО предоставляется бесплатно на условиях OpLic)</p> <p>LibreOffice (ПО предоставляется бесплатно на условиях OpLic)</p> <p>Lisa [8.0] (ПО предоставляется бесплатно на условиях OpLic)</p> <p>Mathcad [Edu.Prime;3;30] (Договор № 109/9.13_АО НИУ от 09.12.13 (НИУ-13))</p> <p>Mathworks Matlab [R2008a;100] (Договор 089/08-ОК(ИОП) от 24.10.2008)</p> <p>MS OfficeEnt [2007;300] (Договор № 097/07-ОК ИОП от 16.11.07 (НИУ-07))</p> <p>MS Visual FoxPro [ADT] (OpenLicense; Подписка Azure Dev Tools; Б\Д; Веб-кабинет)</p> <p>Octave 6.3 (ПО предоставляется бесплатно на условиях OpLic)</p> <p>Python 2.7 (ПО предоставляется бесплатно на условиях OpLic)</p> <p>Python 3.8 (ПО предоставляется бесплатно на условиях OpLic)</p> <p>SCAD Office [sMax21;20] (Договор № 090816/1 от 19.08.2016)</p> <p>Visual Studio Ent [2015;Imx] (OpenLicense; Подписка Azure Dev Tools; Б\Д; Веб-кабинет)</p> <p>Visual Studio Expr [2008;ImX] (OpenLicense; Подписка Azure Dev Tools; Б\Д; Веб-кабинет)</p> <p>Watcom Fortran&amp;C/C++ [Open;1.9] (ПО предоставляется бесплатно на условиях OpLic)</p> <p>WinPro 7 [ADT] (OpenLicense; Подписка Azure Dev Tools; Б\Д; Веб-кабинет)</p>

Наименование специальных помещений и помещений для самостоятельной работы	Оснащенность специальных помещений и помещений для самостоятельной работы	Перечень лицензионного программного обеспечения. Реквизиты подтверждающего документа
		Лира [10.8;20] (Договор № 089/08-ОК(ИОП) от 23.05.2008 (НИУ-08)) ПК ЛИРА-САПР [2016R5] (ПО предоставляется бесплатно на условиях OpLic)
Ауд.421 КМК Компьютерный класс	Доска под маркер. Системный блок RDW Computers Office 100 с монитором (24 шт.)	<p>Abaqus SE [2020] (БД; Веб-кабинет или подписка; OpenLicense)</p> <p>Anaconda 3 [2021] (ПО предоставляется бесплатно на условиях OpLic)</p> <p>Adobe Acrobat Reader [11] (ПО предоставляется бесплатно на условиях OpLic)</p> <p>AutoCAD [2020] (БД; Веб-кабинет или подписка; OpenLicense)</p> <p>Autodesk Revit [2020] (БД; Веб-кабинет или подписка; OpenLicense)</p> <p>Borland Developer Studio 2006 (C#,C++) АЕ (Договор № 089/08-ОК(ИОП) от 23.05.2008 (НИУ-08))</p> <p>Code::Blocks (ПО предоставляется бесплатно на условиях OpLic)</p> <p>DOSBox (ПО предоставляется бесплатно на условиях OpLic)</p> <p>eLearnBrowser [1.3] (Договор ГМЛ-Л-16/03-846 от 30.03.2016)</p> <p>FreePascal [3.0] (ПО предоставляется бесплатно на условиях OpLic)</p> <p>Intel Parallel Studio [XE 2015] (Договор № 033 - ЭА44.10.НИУ/14 от 03.12.14)</p> <p>Lazarus (ПО предоставляется бесплатно на условиях OpLic)</p> <p>LibreOffice (ПО предоставляется бесплатно на условиях OpLic)</p> <p>Lisa [8.0] (ПО предоставляется бесплатно на условиях OpLic)</p> <p>Mathcad [Edu.Prime;3;30] (Договор № 109/9.13_АО НИУ от 09.12.13 (НИУ-13))</p> <p>Mathworks Matlab [R2008a;100] (Договор 089/08-ОК(ИОП) от 24.10.2008)</p> <p>MS OfficeEnt [2007;300] (Договор № 097/07-ОК ИОП от 16.11.07 (НИУ-07))</p> <p>MS Visual FoxPro [ADT] (OpenLicense; Подписка Azure Dev Tools; БД; Веб-кабинет)</p> <p>Octave 6.3 (ПО предоставляется бесплатно на условиях OpLic)</p> <p>Python 2.7 (ПО предоставляется бесплатно на условиях OpLic)</p> <p>Python 3.8 (ПО предоставляется бесплатно на условиях OpLic)</p> <p>SCAD Office [sMax21;20] (Договор №</p>

Наименование специальных помещений и помещений для самостоятельной работы	Оснащенность специальных помещений и помещений для самостоятельной работы	Перечень лицензионного программного обеспечения. Реквизиты подтверждающего документа
		090816/1 от 19.08.2016) Visual Studio Ent [2015;Imx] (OpenLicense; Подписка Azure Dev Tools; Б\Д; Веб-кабинет) Visual Studio Expr [2008;ImX] (OpenLicense; Подписка Azure Dev Tools; Б\Д; Веб-кабинет) Watcom Fortran&C/C++ [Open;1.9] (ПО предоставляется бесплатно на условиях OpLic) WinPro 7 [ADT] (OpenLicense; Подписка Azure Dev Tools; Б\Д; Веб-кабинет) Лира [10.8;20] (Договор № 089/08-ОК(ИОП) от 23.05.2008 (НИУ-08)) ПК ЛИРА-САПР [2016R5] (ПО предоставляется бесплатно на условиях OpLic)
Ауд.424 КМК Компьютерный класс	Монитор 17* (9 шт.) Системный блок *ПЕНТИУМ4*ЦЕЛ/2 (9 шт.)	LibreOffice (ПО предоставляется бесплатно на условиях OpLic) Mozilla Firefox (ПО предоставляется бесплатно на условиях OpLic) WinPro 10 [Pro, ADT] (OpenLicense; Подписка Azure Dev Tools; Б\Д; Веб-кабинет) Octave 6.3 (ПО предоставляется бесплатно на условиях OpLic)
Ауд.426 КМК Компьютерный класс	Монитор САМСУНГ 15 Монитор 17* (2 шт.) Монитор Samsung SM 753 DFX (4 шт.) Системный блок Системный блок *CELERON* Системный блок *ПЕНТИУМ4*ЦЕЛ/2 (2 шт.) Системный блок Genius (7 шт.) Монитор Samtron 76DF (2 шт.) Системный блок Kraftway с монитором Samsung Монитор Samsung Монитор PHILIPS Монитор 22 TFT Системный блок 2-х ядерный Ноутбук ТИП №1 (3 шт.)	LibreOffice (ПО предоставляется бесплатно на условиях OpLic) Mozilla Firefox (ПО предоставляется бесплатно на условиях OpLic) WinPro 10 [Pro, ADT] (OpenLicense; Подписка Azure Dev Tools; Б\Д; Веб-кабинет) Octave 6.3 (ПО предоставляется бесплатно на условиях OpLic)
Ауд.427 КМК Компьютерный класс	Компьютер Kraftway с монитором 19" Samsung (23 шт.)	LibreOffice (ПО предоставляется бесплатно на условиях OpLic) Mozilla Firefox (ПО предоставляется бесплатно на условиях OpLic) WinPro 10 [Pro, ADT] (OpenLicense; Подписка Azure Dev Tools; Б\Д; Веб-кабинет) Octave 6.3 (ПО предоставляется бесплатно

Наименование специальных помещений и помещений для самостоятельной работы	Оснащенность специальных помещений и помещений для самостоятельной работы	Перечень лицензионного программного обеспечения. Реквизиты подтверждающего документа
		на условиях OpLic)
Ауд.506 КМК Компьютерный класс	Компьютер Kraftway (12 шт) Копировальный аппарат *CANON* Монитор SAMSUNG "17" (2 шт) Монитор Philips 243V7QDSB 23.8" ( 11 шт) Монитор Samsung 19* (11 шт) Монитор TFT 17* Проектор / BenQ MW712 Системный блок P4 Системный блок тип 1 3 Logic Lime i7 9700/32Gb/1TB/500W (11 шт) Экран проекционный Projecta Proscreen 240*240	Abaqus SE [2020] (Б\Д; Веб-кабинет или подписка; OpenLicense) Anaconda 3 [2021] (ПО предоставляется бесплатно на условиях OpLic) Adobe Acrobat Reader [11] (ПО предоставляется бесплатно на условиях OpLic) AutoCAD [2020] (Б\Д; Веб-кабинет или подписка; OpenLicense) Autodesk Revit [2020] (Б\Д; Веб-кабинет или подписка; OpenLicense) Borland Developer Studio 2006 (С#,С++) АЕ (Договор № 089/08-ОК(ИОП) от 23.05.2008 (НИУ-08)) Code::Blocks (ПО предоставляется бесплатно на условиях OpLic) DOSBox (ПО предоставляется бесплатно на условиях OpLic) eLearnBrowser [1.3] (Договор ГМЛ-Л-16/03-846 от 30.03.2016) FreePascal [3.0] (ПО предоставляется бесплатно на условиях OpLic) Intel Parallel Studio [XE 2015] (Договор № 033 - ЭА44.10.НИУ/14 от 03.12.14) Lazarus (ПО предоставляется бесплатно на условиях OpLic) LibreOffice (ПО предоставляется бесплатно на условиях OpLic) Lisa [8.0] (ПО предоставляется бесплатно на условиях OpLic) Mathcad [Edu.Prime;3;30] (Договор № 109/9.13_АО НИУ от 09.12.13 (НИУ-13)) Mathworks Matlab [R2008a;100] (Договор 089/08-ОК(ИОП) от 24.10.2008) MS OfficeEnt [2007;300] (Договор № 097/07-ОК ИОП от 16.11.07 (НИУ-07)) MS Visual FoxPro [ADT] (OpenLicense; Подписка Azure Dev Tools; Б\Д; Веб-кабинет) Octave 6.3 (ПО предоставляется бесплатно на условиях OpLic) Python 2.7 (ПО предоставляется бесплатно на условиях OpLic) Python 3.8 (ПО предоставляется бесплатно на условиях OpLic) SCAD Office [sMax21;20] (Договор № 090816/1 от 19.08.2016) Visual Studio Ent [2015;Imx] (OpenLicense; Подписка Azure Dev Tools; Б\Д; Веб-кабинет)

Наименование специальных помещений и помещений для самостоятельной работы	Оснащенность специальных помещений и помещений для самостоятельной работы	Перечень лицензионного программного обеспечения. Реквизиты подтверждающего документа
		Visual Studio Expr [2008;ImX] (OpenLicense; Подписка Azure Dev Tools; Б\Д; Веб-кабинет) Watcom Fortran&C/C++ [Open;1.9] (ПО предоставляется бесплатно на условиях OpLic) WinPro 7 [ADT] (OpenLicense; Подписка Azure Dev Tools; Б\Д; Веб-кабинет) Лира [10.8;20] (Договор № 089/08-ОК(ИОП) от 23.05.2008 (НИУ-08)) ПК ЛИРА-САПР [2016R5] (ПО предоставляется бесплатно на условиях OpLic)
Ауд.538 КМК Компьютерный класс	Интерактивная доска IQBoard PS S100 Коммутатор D-link DES-1026G,19" Компьютер Тип № 1 ( 14 шт.)	3Ds Max [2020] (Б\Д; Веб-кабинет или подписка; OpenLicense) ArhciCAD [22] (Б\Д; Веб-кабинет или подписка; OpenLicense) AutoCAD [2020] (Б\Д; Веб-кабинет или подписка; OpenLicense) Autodesk Revit [2020] (Б\Д; Веб-кабинет или подписка; OpenLicense) DOSBox (ПО предоставляется бесплатно на условиях OpLic) Eurosoft STARK [201W;20] (Договор 089/08-ОК(ИОП) от 24.10.2008) LibreOffice (ПО предоставляется бесплатно на условиях OpLic) nanoCAD Plus [20.1] (Б\Д; Веб-кабинет или подписка; OpenLicense) nanoCAD СПДС Геоника [20.1] (Договор бесплатной передачи / партнерство) nanoCAD СПДС Металлоконструкции [20.1] (Договор бесплатной передачи / партнерство) nanoCAD СПДС Стройплощадка [20] (Договор бесплатной передачи / партнерство) Navisworks Manage [2020] (Б\Д; Веб-кабинет или подписка; OpenLicense) Renga Architecture [4.x] (ООО "АСКОН - Системы проектирования", №б\н от 01.07.2019) WinPro 7 [ADT] (OpenLicense; Подписка Azure Dev Tools; Б\Д; Веб-кабинет) Лира [10.8;20]
Ауд.601 КМК Компьютерный класс	Аудио модуль TLS DidacNet AudioLine Module (13 шт.) Блок системы управления учебный класс TLS DidacNet Виртуальный мультимедийный плеер (13	7-zip (Свободно распространяемое ПО на условиях открытой лицензии) Adobe Acrobat Reader [11] (ПО предоставляется бесплатно на условиях OpLic) Google Chrome (ПО предоставляется

Наименование специальных помещений и помещений для самостоятельной работы	Оснащенность специальных помещений и помещений для самостоятельной работы	Перечень лицензионного программного обеспечения. Реквизиты подтверждающего документа
	<p>шт.) Документ-камера AverVision CP130 Интерактивная доска TRIUMPH BOARD Источник питания Smart-URS 3000VA Комплект для электромонтажа установок /щит,роз,кабели/ Контроллер программируемый CP2Ес памятью Медиа-интерфейс TLS DidacNet User KVM 300MHz (13 шт.) Модем Crestron C2-VEQ4 4-Channel Модем электронный СН-HREL8-D6 Модуль TLS Монитор 17" TET NEC LCD 1770 NX-BK ( 13 шт.) Панель стационарная Crestron TPS-4000 Проектор NEC NP2150 Свитчер EXTRON SW2 VGArс Система JBL CONTROL Система JBL CONTROL Системный блок HP d*2400 MT (12 шт.) Системный блок KY500EA HP Стойка рековая Estap U16h 19 Стойка специальная модульная для 2-х рабочих мест (6 шт.) Терминальный блок/8/ Crestron CNTBLOCK Усилитель - распределитель Kramer 1/2 звуковых стереосигналов Усилитель Crown CTS600</p>	<p>бесплатно на условиях OpLic) WinPro 7 [ADT] (OpenLicense; Подписка Azure Dev Tools; Б\Д; Веб-кабинет)</p>
<p>Ауд.623 КМК Компьютерный класс</p>	<p>Доска аудиторная Системный блок RDW Computers Office 100 с монитором ( 24 шт.)</p>	<p>Abaqus SE [2020] (Б\Д; Веб-кабинет или подписка; OpenLicense) Anaconda 3 [2021] (ПО предоставляется бесплатно на условиях OpLic) Adobe Acrobat Reader [11] (ПО предоставляется бесплатно на условиях OpLic) AutoCAD [2020] (Б\Д; Веб-кабинет или подписка; OpenLicense) Autodesk Revit [2020] (Б\Д; Веб-кабинет или подписка; OpenLicense)</p>

Наименование специальных помещений и помещений для самостоятельной работы	Оснащенность специальных помещений и помещений для самостоятельной работы	Перечень лицензионного программного обеспечения. Реквизиты подтверждающего документа
		<p>Borland Developer Studio 2006 (C#,C++) АЕ (Договор № 089/08-ОК(ИОП) от 23.05.2008 (НИУ-08))</p> <p>Code::Blocks (ПО предоставляется бесплатно на условиях OpLic)</p> <p>DOSBox (ПО предоставляется бесплатно на условиях OpLic)</p> <p>eLearnBrowser [1.3] (Договор ГМЛ-Л-16/03-846 от 30.03.2016)</p> <p>FreePascal [3.0] (ПО предоставляется бесплатно на условиях OpLic)</p> <p>Intel Parallel Studio [XE 2015] (Договор № 033 - ЭА44.10.НИУ/14 от 03.12.14)</p> <p>Lazarus (ПО предоставляется бесплатно на условиях OpLic)</p> <p>LibreOffice (ПО предоставляется бесплатно на условиях OpLic)</p> <p>Lisa [8.0] (ПО предоставляется бесплатно на условиях OpLic)</p> <p>Mathcad [Edu.Prime;3;30] (Договор № 109/9.13_АО НИУ от 09.12.13 (НИУ-13))</p> <p>Mathworks Matlab [R2008a;100] (Договор 089/08-ОК(ИОП) от 24.10.2008)</p> <p>MS OfficeEnt [2007;300] (Договор № 097/07-ОК ИОП от 16.11.07 (НИУ-07))</p> <p>MS Visual FoxPro [ADT] (OpenLicense; Подписка Azure Dev Tools; Б\Д; Веб-кабинет)</p> <p>Octave 6.3 (ПО предоставляется бесплатно на условиях OpLic)</p> <p>Python 2.7 (ПО предоставляется бесплатно на условиях OpLic)</p> <p>Python 3.8 (ПО предоставляется бесплатно на условиях OpLic)</p> <p>SCAD Office [sMax21;20] (Договор № 090816/1 от 19.08.2016)</p> <p>Visual Studio Ent [2015;Imx] (OpenLicense; Подписка Azure Dev Tools; Б\Д; Веб-кабинет)</p> <p>Visual Studio Expr [2008;ImX] (OpenLicense; Подписка Azure Dev Tools; Б\Д; Веб-кабинет)</p> <p>Watcom Fortran&amp;C/C++ [Open;1.9] (ПО предоставляется бесплатно на условиях OpLic)</p> <p>WinPro 7 [ADT] (OpenLicense; Подписка Azure Dev Tools; Б\Д; Веб-кабинет)</p> <p>Лира [10.8;20] (Договор № 089/08-ОК(ИОП) от 23.05.2008 (НИУ-08))</p> <p>ПК ЛИРА-САПР [2016R5] (ПО предоставляется бесплатно на условиях OpLic)</p>



Наименование специальных помещений и помещений для самостоятельной работы	Оснащенность специальных помещений и помещений для самостоятельной работы	Перечень лицензионного программного обеспечения. Реквизиты подтверждающего документа
<p>Ауд.732 КМК Компьютерный класс</p>	<p>Доска под маркер Камера для компьютера Монитор Samsung 19" TFT (14 шт.) Печь муфельная LF-7/13-G2 Принтер лазерный с кабелем Принтер струйный HP # Системный блок / Kraftway Credo тип 3 (2 шт.) Системный блок Kraftway Credo KC41 (11 шт.) Экран Projecta</p>	<p>LibreOffice (ПО предоставляется бесплатно на условиях OpLic) Mozilla Firefox (ПО предоставляется бесплатно на условиях OpLic) WinPro 7 [ADT] (OpenLicense; Подписка Azure Dev Tools; БД; Веб-кабинет) XnView (ПО предоставляется бесплатно на условиях OpLic)</p>

Федеральное государственное бюджетное образовательное учреждение высшего образования  
«НАЦИОНАЛЬНЫЙ ИССЛЕДОВАТЕЛЬСКИЙ МОСКОВСКИЙ ГОСУДАРСТВЕННЫЙ  
СТРОИТЕЛЬНЫЙ УНИВЕРСИТЕТ»

**РАБОЧАЯ ПРОГРАММА**

Шифр	Наименование дисциплины
Б1.О.09.01	Computer science / Информатика

Код направления подготовки / специальности	08.03.01
Направление подготовки / специальность	Строительство
Наименование ОПОП (направленность / профиль)	Civil Engineering
Год начала реализации ОПОП	2022
Уровень образования	бакалавриат
Форма обучения	очная
Год разработки/обновления	2022

Разработчики:

должность	ученая степень, ученое звание	ФИО
доцент	к.т.н., доцент	Горбунова Т.Н.
профессор	к.т.н., доцент	Зоткин С.П.

Рабочая программа дисциплины разработана и одобрена кафедрой (структурным подразделением) «Информатики и прикладной математики».

Рабочая программа утверждена методической комиссией по УГСН, протокол № 1 от «29» августа 2022 г.

/

/

## 1. Цель освоения дисциплины

Целью освоения дисциплины «Информатика» является формирование компетенций обучающегося в области информатики, приобретение умений и навыков применения методов и алгоритмов информатики для решения профессиональных задач.

Программа составлена в соответствии с требованиями Федерального государственного образовательного стандарта высшего образования по направлению подготовки 08.03.01 Строительство.

Дисциплина относится к обязательной части Блока 1 «Дисциплины (модули)» основной профессиональной образовательной программы «Civil Engineering». Дисциплина является обязательной для изучения.

## 2. Перечень планируемых результатов обучения по дисциплине, соотнесенных с планируемыми результатами освоения образовательной программы

Код и наименование компетенции (результат освоения)	Код и наименование индикатора достижения компетенции
УК-1. Способен осуществлять поиск, критический анализ и синтез информации, применять системный подход для решения поставленных задач	УК-1.1 Выбор, анализ, систематизация и передача информации с использованием цифровых средств, а также применение оптимальных алгоритмов при работе с данными, полученными из различных источников
	УК-1.2 Оценка достоверности и соответствия выбранной информации критериям полноты и аутентичности, систематизация с целью логичного и последовательного изложения информации в рамках поставленных задач
	УК-1.3 Логичное и последовательное изложение информации, формулирование аргументированных выводов и суждений
УК-2. Способен определять круг задач в рамках поставленной цели и выбирать оптимальные способы их решения, исходя из действующих правовых норм, имеющихся ресурсов и ограничений	УК-2.4 Выбор способа и алгоритма решения задач профессиональной деятельности с учётом наличия ограничений и ресурсов
	УК-2.5 Выявление ограничений в стандартных моделях и изменение сложившихся способов решения задач для построения новых оптимальных алгоритмов
УК-4. Способен осуществлять деловую коммуникацию в устной и письменной формах на государственном языке Российской Федерации и иностранном(ых) языке(ах)	УК-4.4 Использование различных цифровых средств, позволяющих во взаимодействии с другими людьми достигать поставленных целей
ОПК-1. Способен решать задачи профессиональной деятельности на основе использования теоретических и практических основ естественных и технических наук, а также математического аппарата	ОПК-1.6 Решение инженерных задач с помощью математического аппарата векторной алгебры, аналитической геометрии
	ОПК-1.7 Решение уравнений, описывающих основные физические процессы, с применением методов линейной алгебры и математического анализа
ОПК-2. Способен понимать принципы работы современных информационных технологий и использовать их для решения задач	ОПК-2.1. Представление основных принципов и этапов работы с современными информационными системами
	ОПК-2.2. Сбор, обработка и хранение информации с использованием информационных технологий

Код и наименование компетенции (результат освоения)	Код и наименование индикатора достижения компетенции
профессиональной деятельности	ОПК-2.3. Применение современных информационных технологий для решения конкретных задач профессиональной деятельности
	ОПК-2.4. Применение прикладного программного обеспечения для решения задач профессиональной деятельности
	ОПК-2.7 Работа с большими данными с учетом обмена и хранения информации в полноценной копии реестра, которой обладает каждый участник команды, нацеленной на решение поставленной задачи
	ОПК-2.8 Выбор источников информации и данных, анализ, запоминание и передача информации с использованием цифровых средств, а также с помощью алгоритмов при работе с полученными из различных источников данными с целью эффективного использования полученной информации для решения задач
	ОПК-2.9 Выбор информационных ресурсов, содержащих релевантную информацию о заданном объекте
ПК-1.Способен разрабатывать и согласовывать содержание аналитических работ в профессиональной сфере с использованием технологий больших данных	ПК-1.1 Построение алгоритма решения задачи профессиональной сферы с использованием технологий больших данных
	ПК-1.2 Определение необходимых операций для выполнения первичного анализа исходных данных для решения профессиональных задач с применением технологий больших данных и интеллектуальных технологий
	ПК-1.3 Выбор метрик для оценки результатов анализа профессиональной задачи с использованием технологий больших данных

Код и наименование индикатора достижения компетенции	Наименование показателя оценивания (результата обучения по дисциплине)
УК-1.1 Выбор, анализ, систематизация и передача информации с использованием цифровых средств, а также применение оптимальных алгоритмов при работе с данными, полученными из различных источников	<b>Знает</b> основные форматы представления данных <b>Имеет навыки (начального уровня)</b> поиска, анализа, систематизации информации в соответствии с поставленной задачей с помощью информационных ресурсов <b>Имеет навыки (начального уровня)</b> применения оптимальных алгоритмов для работы с данными разных типов и форматов
УК-1.2 Оценка достоверности и соответствия выбранной информации критериям полноты и аутентичности, систематизация с целью логичного и последовательного изложения информации в рамках поставленных задач	<b>Знает</b> основные свойства информации <b>Имеет навыки (начального уровня)</b> применять алгоритмы оценки соответствия выбранного информационного ресурса критериям полноты и аутентичности
УК-1.3 Логичное и последовательное изложение информации, формулирование	<b>Знает</b> основные принципы построения алгоритмов <b>Имеет навыки (основного уровня)</b> последовательного изложения информации с обоснованием полученных

Код и наименование индикатора достижения компетенции	Наименование показателя оценивания (результата обучения по дисциплине)
аргументированных выводов и суждений	результатов
УК-2.4 Выбор способа и алгоритма решения задач профессиональной деятельности с учётом наличия ограничений и ресурсов	<p><b>Знает</b> основные принципы формулирования краевой задачи</p> <p><b>Имеет навыки (начального уровня)</b> оценивать имеющиеся ограничения и ресурсы, анализировать особенности данных</p>
УК-2.5 Выявление ограничений в стандартных моделях и изменение сложившихся способов решения задач для построения новых оптимальных алгоритмов	<p><b>Имеет навыки (основного уровня)</b> сравнивать различные методы, проводить верификацию алгоритмов</p>
УК-4.4 Использование различных цифровых средств, позволяющих во взаимодействии с другими людьми достигать поставленных целей	<p><b>Знает</b> основные формы командной работы</p> <p><b>Имеет навыки (начального уровня)</b> использовать цифровые средства для коммуникации</p> <p><b>Имеет навыки (начального уровня)</b> командой формы работы для достижения поставленных целей</p>
ОПК-1.6 Решение инженерных задач с помощью математического аппарата векторной алгебры, аналитической геометрии	<p><b>Знает</b> методы решения краевой задачи и задачи с начальными условиями (задачи Коши)</p> <p><b>Знает</b> основные понятия методов при решении задачи о стержне под нагрузкой, об устойчивости сжатого стержня</p> <p><b>Имеет навыки (начального уровня)</b> расчета стержня под нагрузкой, определения минимальной критической силы</p> <p><b>Имеет навыки (начального уровня)</b> решения краевой задачи для уравнения Пуассона и решение задачи теплопроводности</p> <p><b>Имеет навыки (начального уровня)</b> расчета элементов строительных конструкций с применением метода конечных элементов</p>
ОПК-1.7 Решение уравнений, описывающих основные физические процессы, с применением методов линейной алгебры и математического анализа	<p><b>Знает</b> основные численные методы и средства математического (компьютерного) моделирования для решения: системы линейных алгебраических уравнений методом Гаусса, методами простой итерации и методом Зейделя</p> <p><b>Знает</b> основные численные методы и средства математического (компьютерного) моделирования для решения: задачи о собственных числах степенным методом, методы численного интегрирования, метод половинного деления и метод Ньютона для решения нелинейных уравнений</p> <p><b>Имеет навыки (начального уровня)</b> применения прикладных расчетных и графических программных пакетов для математического анализа и компьютерного моделирования с использованием численных методов расчета стандартных задач: решение системы линейных алгебраических уравнений методом Гаусса, методами простой итерации и методом Зейделя</p> <p><b>Имеет навыки (начального уровня)</b> применения прикладных расчетных и графических программных пакетов для математического анализа и компьютерного моделирования с использованием численных методов</p>

Код и наименование индикатора достижения компетенции	Наименование показателя оценивания (результата обучения по дисциплине)
	расчета стандартных задач: задачи о собственных числах степенным методом, методы численного интегрирования, метод половинного деления и метод Ньютона для решения нелинейных уравнений
ОПК-2.1. Представление основных принципов и этапов работы с современными информационными системами	<b>Знает</b> основные принципы и этапы работы с современными информационными системами
ОПК-2.2. Сбор, обработка и хранение информации с использованием информационных технологий	<b>Знает</b> методы и средства обработки и хранения числовой, символьной и графической информации <b>Знает</b> основные структуры данных: массивы, матрицы, и алгоритмы работы с ними <b>Имеет навыки (начального уровня)</b> обработки информации с применением компьютерных технологий
ОПК-2.3. Применение современных информационных технологий для решения конкретных задач профессиональной деятельности	<b>Имеет навыки (основного уровня)</b> использования информационных технологий для решения конкретных задач профессиональной деятельности
ОПК-2.4. Применение прикладного программного обеспечения для решения задач профессиональной деятельности	<b>Знает</b> классификацию, область применения и основные принципы работы универсальных и специализированных программно-вычислительных комплексов для решения задач в области строительства <b>Имеет навыки (начального уровня)</b> применения универсальных программно-вычислительных комплексов для решения стандартных задач <b>Имеет навыки (начального уровня)</b> использования лицензионных прикладных пакетов для работы с текстом и оформлением его по заданным требованиям
ОПК-2.7 Работа с большими данными с учетом обмена и хранения информации в полноценной копии реестра, которой обладает каждый участник команды, нацеленной на решение поставленной задачи	<b>Знает</b> основные характеристики больших данных <b>Имеет навыки (начального уровня)</b> организовывать командную работу с большими данными <b>Имеет навыки (начального уровня)</b> работы с большими данными, хранящихся на внешних ресурсах для достижения поставленных целей
ОПК-2.8 Выбор источников информации и данных, анализ, запоминание и передача информации с использованием цифровых средств, а также с помощью алгоритмов при работе с полученными из различных источников данными с целью эффективного использования полученной информации для решения задач	<b>Знает</b> основные принципы технологии промышленного интернета вещей <b>Имеет навыки (начального уровня)</b> выполнения фильтрации данных <b>Имеет навыки (начального уровня)</b> построение моделей прогнозирования <b>Имеет навыки (начального уровня)</b> применения метрик оценки качества построенной модели
ОПК-2.9 Выбор информационных ресурсов, содержащих релевантную информацию о заданном объекте	<b>Имеет навыки (начального уровня)</b> работы с информационными ресурсами, содержащими релевантную информацию о заданном объекте <b>Имеет навыки (начального уровня)</b> применения алгоритмов

Код и наименование индикатора достижения компетенции	Наименование показателя оценивания (результата обучения по дисциплине)
	очистки данных
ПК-1.1 Построение алгоритма решения задачи профессиональной сферы с использованием технологий больших данных	<b>Знает</b> основные этапы интеллектуального анализа данных <b>Имеет навыки (начального уровня)</b> выполнения интеллектуального анализа данных
ПК-1.2 Определение необходимых операций для выполнения первичного анализа исходных данных для решения профессиональных задач с применением технологий больших данных и интеллектуальных технологий	<b>Знает</b> основные принципы очистки данных <b>Имеет навыки (начального уровня)</b> анализа исходных данных: определения качества данных, выявление пропусков и аномальных значений, выявления ошибочных и недостоверных данных <b>Имеет навыки (начального уровня)</b> проведения необходимых операций по очистке данных
ПК-1.3 Выбор метрик для оценки результатов анализа профессиональной задачи с использованием технологий больших данных	<b>Знает</b> основные метрики оценки качества построенной модели <b>Имеет навыки (начального уровня)</b> оценить качество регрессионной модели на тестовых данных

Информация о формировании и контроле результатов обучения представлена в Фонде оценочных средств (Приложение 1).

### 3. Трудоемкость дисциплины и видов учебных занятий по дисциплине

Общая трудоемкость дисциплины составляет **7** зачетных единиц (252 академических часа).  
(1 зачетная единица соответствует 36 академическим часам)

Видами учебных занятий и работы обучающегося по дисциплине могут являться.

Обозначение	Виды учебных занятий и работы обучающегося
Л	Лекции
ЛР	Лабораторные работы
ПЗ	Практические занятия
КоП	Компьютерный практикум
КРП	Групповые и индивидуальные консультации по курсовым работам (курсовым проектам)
СР	Самостоятельная работа обучающегося в период теоретического обучения
Контроль	Самостоятельная работа обучающегося и контактная работа обучающегося с преподавателем в период промежуточной аттестации

#### Структура дисциплины:

Форма обучения – очная.

№	Наименование раздела дисциплины	Семестр	Количество часов по видам учебных занятий и работы обучающегося							Формы промежуточной аттестации, текущего контроля успеваемости
			Л	ЛР	ПЗ	КоП	КРП	СР	Контроль	
1	Основы работы с данными в прикладной расчетной	2	6			14		51	9	контрольное задание по КоП

	системе для решения задач в строительной области									<i>№1 п. 1-2, домашнее задание №1 п.1-2</i>
2	Численные методы и алгоритмы обработки данных	2	12			18				
	Итого:	2	16			32		51	9	<i>зачет</i>
3	Численные методы, расчетные схемы и компьютерные модели решения прикладных задач в области строительства	3	16			18		53	27	<i>контрольное задание по КоП №2 п. 3, домашнее задание №2 п.3., контрольное задание по КоП №3 п. 4, домашнее задание №3 п.4-5.</i>
4	Основы языка Python для работы с большими данными	3				20				
5	Базовые алгоритмы обработки данных	3				10				
	Итого:	3	16			48		53	27	<i>экзамен</i>
	<b>Итого:</b>	<b>2,3</b>	<b>32</b>			<b>80</b>		<b>104</b>	<b>36</b>	<b><i>зачет, экзамен</i></b>

#### 4. Содержание дисциплины, структурированное по видам учебных занятий и разделам

При проведении аудиторных учебных занятий предусмотрено проведение текущего контроля успеваемости:

- В рамках компьютерного практикума предусмотрено контрольное задание компьютерного практикума.

##### 4.1 Лекции

№	Наименование раздела дисциплины	Тема и содержание лекций
1	Основы работы с данными в прикладной расчетной системе для решения задач в строительной области	<b>Лекция 1.</b> Основы программирования на алгоритмическом языке. Графический интерфейс пользователя и простейшие вычисления. Логические выражения. Алгоритмы ветвления. Визуализация результатов вычислений. Методы работы с графической информацией.
		<b>Лекция 2.</b> Циклы. Программирование сумм. Операции с массивами.
		<b>Лекция 3</b> Матрицы. Стандартные средства решения некоторых типовых задач линейной алгебры. Основные понятия линейной алгебры.
2	Численные методы и алгоритмы обработки данных	<b>Лекция 4</b> Системы линейных алгебраических уравнений. (прямые (метод Гаусса) и итерационные (метод простой итерации, метод Зейделя) методы
		<b>Лекция 5</b> Вычисление собственных значений и собственных векторов матрицы (прямые и итерационные (степенной метод) методы).
		<b>Лекция 6</b> Численное интегрирование (метод прямоугольников, метод трапеций, метод Симпсона).
		<b>Лекция 7</b> Решение нелинейных уравнений (метод перебора,



		метод половинного деления, метод Ньютона, метод простой итерации).
		<b>Лекция 8</b> Построение оптимального решения. Аппроксимация данных с применением метода наименьших квадратов (МНК).
3	Численные методы, расчетные схемы и компьютерные модели решения прикладных задач в области строительства	<b>Лекция 9</b> Численное решение стандартных задач: краевой задачи о поперечном изгибе балки (метод конечных разностей)
		<b>Лекция 10</b> Задача об устойчивости сжатого стержня.
		<b>Лекция 11</b> Краевая задача для уравнения Пуассона.
		<b>Лекция 12</b> Численное решение задачи Коши (задачи с начальными условиями)
		<b>Лекция 13</b> Численное решение уравнения теплопроводности.
		<b>Лекция 14</b> Задача линейного программирования.
		<b>Лекция 15-16</b> Компьютерные методы расчета элементов строительных конструкций. Решение краевой задачи методом конечных элементов.

4.2 *Лабораторные работы*  
Не предусмотрено учебным планом

4.3 *Практические занятия*  
Не предусмотрено учебным планом

4.4 *Компьютерные практикумы*

№	Наименование раздела дисциплины	Тема и содержание компьютерного практикума
1	Основы работы с данными в прикладной расчетной системе для решения задач в строительной области	<b>Практическая работа №1</b> Обработка числовой информации. Форматирование. Простейшие линейные алгоритмы (по вариантам).
		<b>Практическая работа №2</b> Логические выражения. Квадратное уравнение. Программно-алгоритмическая реализация решения задачи (по вариантам).
		<b>Практическая работа №3</b> Логические выражения. Алгоритмы ветвления. Программно-алгоритмическая реализация решения задачи (по вариантам).
		<b>Практическая работа №4</b> Определение наибольшего и наименьшего значения функции на отрезке и построение ее графика. Программно-алгоритмическая реализация решения задачи (по вариантам).
		<b>Практическая работа №5</b> Циклы. Программно-алгоритмическая реализация решения задачи (по вариантам).
		<b>Практическая работа №6</b> Массивы. Программно-алгоритмическая реализация решения задачи (по вариантам).
		<b>Практическая работа №7</b> Многомерные массивы. Решение задач линейной алгебры. Программно-алгоритмическая реализация решения задачи (по вариантам).
2	Численные методы и алгоритмы обработки	<b>Практическая работа №8</b> Решение системы линейных алгебраических уравнений

	данных	<p>методом Гаусса. Обратная матрица. Программно-алгоритмическая реализация решения задачи (по вариантам). Ручной счет.</p> <p><b>Практическая работа №9</b> Решение систем линейных алгебраических уравнений итерационными методами. Программно-алгоритмическая реализация решения задачи (по вариантам). Ручной счет.</p> <p><b>Практическая работа №10</b> Собственные значения и собственные вектора. Программно-алгоритмическая реализация решения задачи (по вариантам). Ручной счет.</p> <p><b>Практическая работа №11</b> <b>Численное интегрирование</b> (метод прямоугольников, метод трапеций, метод Симпсона). Программно-алгоритмическая реализация решения задачи (по вариантам). Ручной счет.</p> <p><b>Практическая работа №12</b> Решение нелинейных уравнений (метод половинного деления, метод Ньютона). Программно-алгоритмическая реализация решения задачи (по вариантам). Ручной счет.</p> <p><b>Практическая работа №13</b> Построение оптимальной прямой методом наименьших квадратов (МНК). Программно-алгоритмическая реализация решения задачи (по вариантам). Ручной счет. Верификация и анализ результатов.</p>
3	Численные методы, расчетные схемы и компьютерные модели решения прикладных задач в области строительства	<p><b>Практическая работа №14</b> Численное решение краевой задачи на примере балки. Программно-алгоритмическая реализация решения задачи (по вариантам). Ручной счет. Верификация и анализ результатов.</p> <p><b>Практическая работа №15</b> Задача об устойчивости сжатого стержня. Программно-алгоритмическая реализация решения задачи (по вариантам). Ручной счет. Верификация и анализ результатов.</p> <p><b>Практическая работа №16</b> Краевая задача Дирихле для уравнения Пуассона. Верификация и анализ результатов.</p> <p><b>Практическая работа №17</b> Численное решение задачи Коши на примере поперечного изгиба консольной балки. Программно-алгоритмическая реализация решения задачи (по вариантам). Ручной счет. Верификация и анализ результатов.</p> <p><b>Практическая работа №18</b> Задача теплопроводности. Программно-алгоритмическая реализация решения задачи (по вариантам). Ручной счет. Верификация и анализ результатов.</p> <p><b>Практическая работа №19</b> Задача линейного программирования. Программно-алгоритмическая реализация решения задачи (по вариантам). Ручной счет.</p> <p><b>Практическая работа №20</b> Реализация расчета балки на компьютере. Программно-алгоритмическая реализация решения задачи (по вариантам). Ручной счет. Верификация и анализ результатов.</p>

4	Основы языка Python для работы с большими данными	<p><b>Практическая работа №21</b>  <b>Основы работы с языком программирования.</b>  Математические действия. Переменные. Имена. Типы. Приведение типов. Логические операции. Структура ветвления. Программно-алгоритмическая реализация решения задачи (по вариантам).</p>
		<p><b>Практическая работа № 22</b>  <b>Цикл с параметром.</b> Общий синтаксис цикла с условием. Программно-алгоритмическая реализация решения задачи (по вариантам).</p>
		<p><b>Практическая работа № 23</b>  <b>Основные структуры данных.</b> Списки. Работа со списками. Индексация элементов списка. Обращение к элементу списка. Работа со срезами. Границы срезов. Статистические показатели списка. Программно-алгоритмическая реализация решения задачи (по вариантам).</p>
		<p><b>Практическая работа № 24</b>  <b>Словари.</b> Создание словаря. Обращение к ключам словаря. Перебор элементов словаря: по ключам, по значениям, по ключам и значениям одновременно. Вложенные списки. Проход по вложенному списку. Фильтрация. Вложенные словари. Фильтрация вложенных словарей Программно-алгоритмическая реализация решения задачи (по вариантам).</p>
		<p><b>Практическая работа № 25</b>  <b>Математические и статистические операции обработки числовых массивов:</b> вычисления среднего, медианы, дисперсии, стандартного отклонения и коэффициента корреляции. Программно-алгоритмическая реализация решения задачи (по вариантам).</p>
		<p><b>Практическая работа № 26</b>  <b>Основные библиотеки.</b> Структура Series. Создание Series. Доступ к элементам Series. Объект DataFrame. Создание. Файлы .csv. Открытие файла и чтение. Получение основной информации о данных файла. Индексация и извлечение данных: статистические методы. Программно-алгоритмическая реализация решения задачи (по вариантам).</p>
		<p><b>Практическая работа № 27</b>  <b>Работа с текстовыми данными.</b> Строка - итерируемый объект. Индексация элементов строки. Поиск подстроки в строке. Срез. Основные операции со строками. Анализ текстовых файлов. Преобразование данных файла в список. Преобразование данных файла в словарь. Общий алгоритм анализа данных. Программно-алгоритмическая реализация решения задачи (по вариантам).</p>
5	Базовые алгоритмы обработки данных	<p><b>Практическая работа № 28</b>  <b>Предобработка данных.</b> Валидность данных. Поиск значений с ошибками в файле. Фильтрация ошибочных данных. Преобразование данных. Программно-алгоритмическая реализация решения задачи (по вариантам).</p>
		<p><b>Практическая работа № 29</b>  <b>Описательные статистики.</b> Основные понятия: случайная величина, наблюдение, генеральная совокупность и выборка. Меры центра: выборочное среднее, истинное среднее, медиана, мода. Квартили. Эксклюзивный метод подсчета. Меры</p>

	разброса: межквартильный размах, стандартное отклонение. Программно-алгоритмическая реализация решения задачи (по вариантам).
	<p><b>Практическая работа № 30</b>  <b>Визуализация данных.</b> Метод построения графиков. Настройка параметров метода. Применение метода ко всему датафрейму, к отдельному показателю (гистограмма распределение признака), к категориальными (нечисловыми) переменными. Отображение двух показателей на графике. Форматирование графика: заголовок диаграммы, подписи осей, легенда. Программно-алгоритмическая реализация решения задачи.</p>
	<p><b>Практическая работа № 31</b>  <b>Построение модели.</b> Линейная регрессия. Простая и множественная. Разбиение данных на тестовые и обучающие. Метрики. Оценка качества модели. Метрики: MAE(среднее арифметическое модуля отклонения предсказанного значения от реального), RMSE(квадратный корень из MAE) и коэффициент детерминации. Изучить влияние скорости на тормозной путь автомобиля. Программно-алгоритмическая реализация решения задачи.</p>

#### 4.5 Групповые и индивидуальные консультации по курсовым работам (курсовым проектам)

Не предусмотрено учебным планом

#### 4.6 Самостоятельная работа обучающегося в период теоретического обучения

Самостоятельная работа обучающегося в период теоретического обучения включает в себя:

- самостоятельную подготовку к учебным занятиям, включая подготовку к аудиторным формам текущего контроля успеваемости;
- выполнение домашнего задания;
- самостоятельную подготовку к промежуточной аттестации.

В таблице указаны темы для самостоятельного изучения обучающимся:

№	Наименование раздела дисциплины	Темы для самостоятельного изучения
1	Основы работы с данными в прикладной расчетной системе для решения задач в строительной области	Темы для самостоятельного изучения соответствуют темам аудиторных учебных занятий
2	Численные методы и алгоритмы обработки данных	
3	Численные методы, расчетные схемы и компьютерные модели решения прикладных задач в области строительства	
4	Основы языка Python для работы с большими данными	
5	Базовые алгоритмы обработки данных	

*4.7 Самостоятельная работа обучающегося и контактная работа обучающегося с преподавателем в период промежуточной аттестации*

Работа обучающегося в период промежуточной аттестации включает в себя подготовку к формам промежуточной аттестации (к зачёту, экзамену), а также саму промежуточную аттестацию.

## **5. Оценочные материалы по дисциплине**

Фонд оценочных средств по дисциплине приведён в Приложении 1 к рабочей программе дисциплины.

Оценочные средства для проведения промежуточной аттестации, а также текущего контроля по дисциплине хранятся на кафедре (структурном подразделении), ответственной за преподавание данной дисциплины.

## **6. Учебно-методическое и материально-техническое обеспечение дисциплины**

Основные принципы осуществления учебной работы обучающихся изложены в локальных нормативных актах, определяющих порядок организации контактной работы и порядок самостоятельной работы обучающихся. Организация учебной работы обучающихся на аудиторных учебных занятиях осуществляется в соответствии с п. 3.

### *6.1 Перечень учебных изданий и учебно-методических материалов для освоения дисциплины*

Для освоения дисциплины обучающийся может использовать учебные издания и учебно-методические материалы, имеющиеся в научно-технической библиотеке НИУ МГСУ и/или размещённые в Электронных библиотечных системах.

Актуальный перечень учебных изданий и учебно-методических материалов представлен в Приложении 2 к рабочей программе дисциплины.

### *6.2 Перечень профессиональных баз данных и информационных справочных систем*

При осуществлении образовательного процесса по дисциплине используются профессиональные базы данных и информационных справочных систем, перечень которых указан в Приложении 3 к рабочей программе дисциплины.

### *6.3 Перечень материально-технического, программного обеспечения освоения дисциплины*

Учебные занятия по дисциплине проводятся в помещениях, оснащенных соответствующим оборудованием и программным обеспечением.

Перечень материально-технического и программного обеспечения дисциплины приведен в Приложении 4 к рабочей программе дисциплины.

Шифр	Наименование дисциплины
Б1.О.09.01	Computer science / Информатика

Код направления подготовки / специальности	08.03.01
Направление подготовки / специальность	Строительство
Наименование ОПОП (направленность / профиль)	Civil engineering
Год начала реализации ОПОП	2022
Уровень образования	бакалавриат
Форма обучения	очная
Год разработки/обновления	2022

### ФОНД ОЦЕНОЧНЫХ СРЕДСТВ

#### 1. Описание показателей и критериев оценивания компетенций, описание шкал оценивания

Оценивание формирования компетенций производится на основе показателей оценивания, указанных в п.2. рабочей программы и в п.1.1 ФОС.

Связь компетенций, индикаторов достижения компетенций и показателей оценивания приведена в п.2 рабочей программы.

##### 1.1. Описание формирования и контроля показателей оценивания

Оценивание уровня освоения обучающимся компетенций осуществляется с помощью форм промежуточной аттестации и текущего контроля. Формы промежуточной аттестации и текущего контроля успеваемости по дисциплине, с помощью которых производится оценивание, указаны в учебном плане и в п.3 рабочей программы.

В таблице приведена информация о формировании результатов обучения по дисциплине разделами дисциплины, а также о контроле показателей оценивания компетенций формами оценивания.

Наименование показателя оценивания (результата обучения по дисциплине)	Номера разделов дисциплины	Формы оценивания (формы промежуточной аттестации, текущего контроля успеваемости)
<b>Знает</b> основные форматы представления данных	1,4,5	<i>контрольное задание по КоП №1, домашнее задание №1, зачет, контрольное задание по КоП №3, домашнее задание №3, экзамен</i>
<b>Имеет навыки (начального уровня)</b> поиска, анализа, систематизации информации в соответствии с	1-5	<i>контрольное задание по КоП №1,</i>

поставленной задачей с помощью информационных ресурсов		домашнее задание №1, зачет, контрольное задание по КоП №2, контрольное задание по КоП №3, домашнее задание №2, домашнее задание №3, экзамен
<b>Имеет навыки (начального уровня)</b> применения оптимальных алгоритмов для работы с данными разных типов и форматов	1-5	контрольное задание по КоП №1, домашнее задание №1, зачет, контрольное задание по КоП №2, контрольное задание по КоП №3, домашнее задание №2, домашнее задание №3, экзамен
<b>Знает</b> основные свойства информации	1,4	контрольное задание по КоП №1, домашнее задание №1, зачет, контрольное задание по КоП №3, домашнее задание №3, экзамен
<b>Имеет навыки (начального уровня)</b> применять алгоритмы оценки соответствия выбранного информационного ресурса критериям полноты и аутентичности	1-5	контрольное задание по КоП №1, домашнее задание №1, зачет, контрольное задание по КоП №2, контрольное задание по КоП №3. домашнее задание №2, домашнее задание №3, экзамен
<b>Знает</b> основные принципы построения алгоритмов	1-5	контрольное задание по КоП №1, домашнее задание №1, зачет, контрольное задание по КоП №2, контрольное задание по КоП №3, домашнее задание №2, домашнее задание №3, экзамен
<b>Имеет навыки (основного уровня)</b> последовательного изложения	1-5	контрольное задание по КоП №1,

информации с обоснованием полученных результатов		<i>домашнее задание №1, зачет, контрольное задание по КоП №2, домашнее задание №2, домашнее задание №3, экзамен</i>
<b>Знает</b> основные принципы формулирования краевой задачи	4	<i>контрольное задание по КоП №2, домашнее задание №2, экзамен</i>
<b>Имеет навыки (начального уровня)</b> оценивать имеющиеся ограничения и ресурсы, анализировать особенности данных	5	<i>домашнее задание №3, экзамен</i>
<b>Имеет навыки (основного уровня)</b> сравнивать различные методы, проводить верификацию алгоритмов	1-5	<i>контрольное задание по КоП №1, домашнее задание №1, зачет, контрольное задание по КоП №2, контрольное задание по КоП №3, домашнее задание №2, домашнее задание №3, экзамен</i>
<b>Знает</b> основные формы командной работы	4,5	<i>контрольное задание по КоП №3, домашнее задание №3</i>
<b>Имеет навыки (начального уровня)</b> использовать цифровые средства для коммуникации	4,5	<i>контрольное задание по КоП №2, домашнее задание №3</i>
<b>Имеет навыки (начального уровня)</b> командой формы работы для достижения поставленных целей	4,5	<i>контрольное задание по КоП №3, домашнее задание №3</i>
<b>Знает</b> методы решения краевой задачи и задачи с начальными условиями (задачи Коши)	3	<i>контрольное задание по КоП №2, домашнее задание №2, экзамен</i>
<b>Знает</b> основные понятия методов при решении задачи о стержне под нагрузкой, об устойчивости сжатого стержня	3	<i>контрольное задание по КоП №2, домашнее задание №2, экзамен</i>
<b>Имеет навыки (начального уровня)</b> расчета стержня под нагрузкой, определения минимальной критической силы	3	<i>контрольное задание по КоП №2, домашнее задание №2, экзамен</i>
<b>Имеет навыки (начального уровня)</b> решения краевой задачи для уравнения Пуассона и решение задачи теплопроводности	3	<i>контрольное задание по КоП №2, домашнее задание №2, экзамен</i>
<b>Имеет навыки (начального уровня)</b>	3	<i>контрольное задание по КоП</i>



расчета элементов строительных конструкций с применением метода конечных элементов		<i>№2, домашнее задание №2, экзамен</i>
<b>Знает</b> основные численные методы и средства математического (компьютерного) моделирования для решения: системы линейных алгебраических уравнений методом Гаусса, методами простой итерации и методом Зейделя	3	<i>контрольное задание по КоП №2, домашнее задание №2, экзамен</i>
<b>Знает</b> основные численные методы и средства математического (компьютерного) моделирования для решения: задачи о собственных числах степенным методом, методы численного интегрирования, метод половинного деления и метод Ньютона для решения нелинейных уравнений	3	<i>контрольное задание по КоП №2, домашнее задание №2, экзамен</i>
<b>Имеет навыки (начального уровня)</b> применения прикладных расчетных и графических программных пакетов для математического анализа и компьютерного моделирования с использованием численных методов расчета стандартных задач: решение системы линейных алгебраических уравнений методом Гаусса, методами простой итерации и методом Зейделя	3	<i>контрольное задание по КоП №2, домашнее задание №2, экзамен</i>
<b>Имеет навыки (начального уровня)</b> применения прикладных расчетных и графических программных пакетов для математического анализа и компьютерного моделирования с использованием численных методов расчета стандартных задач: задачи о собственных числах степенным методом, методы численного интегрирования, метод половинного деления и метод Ньютона для решения нелинейных уравнений	3	<i>контрольное задание по КоП №2, домашнее задание №2, экзамен</i>
<b>Знает</b> основные принципы и этапы работы с современными информационными системами	1-5	<i>контрольное задание по КоП №1, домашнее задание №1, зачет, контрольное задание по КоП №2, контрольное задание по КоП №3, домашнее задание №2, домашнее задание №3, экзамен</i>

<p><b>Знает</b> методы и средства обработки и хранения числовой, символьной и графической информации</p>	<p>1-5</p>	<p><i>контрольное задание по КоП №1, домашнее задание №1, зачет, контрольное задание по КоП №2, контрольное задание по КоП №3, домашнее задание №2, домашнее задание №3, экзамен</i></p>
<p><b>Знает</b> основные структуры данных: массивы, матрицы, и алгоритмы работы с ними</p>	<p>1-5</p>	<p><i>контрольное задание по КоП №1, домашнее задание №1, зачет, контрольное задание по КоП №2, контрольное задание по КоП №3, домашнее задание №2, домашнее задание №3, экзамен</i></p>
<p><b>Имеет навыки (основного уровня)</b> обработки информации с применением компьютерных технологий</p>	<p>1-5</p>	<p><i>контрольное задание по КоП №1, домашнее задание №1, зачет, контрольное задание по КоП №2, контрольное задание по КоП №3, домашнее задание №2, домашнее задание №3, экзамен</i></p>
<p><b>Имеет навыки (основного уровня)</b> использования информационных технологий для решения конкретных задач профессиональной деятельности</p>	<p>3-5</p>	<p><i>контрольное задание по КоП №2, контрольное задание по КоП №3, домашнее задание №2, домашнее задание №3, экзамен</i></p>
<p><b>Знает</b> классификацию, область применения и основные принципы работы универсальных и специализированных программно-вычислительных комплексов для решения задач в области строительства</p>	<p>1-5</p>	<p><i>контрольное задание по КоП №1, домашнее задание №1, зачет, контрольное задание по КоП №2, контрольное задание по КоП №3, домашнее задание №2, домашнее задание №3, экзамен</i></p>
<p><b>Имеет навыки (начального уровня)</b></p>	<p>1-5</p>	<p><i>контрольное задание по КоП</i></p>

применения универсальных программно-вычислительных комплексов для решения стандартных задач		<i>№1, домашнее задание №1, зачет, контрольное задание по КоП №2, контрольное задание по КоП №3, домашнее задание №2, домашнее задание №3, экзамен</i>
<b>Имеет навыки (начального уровня)</b> использования лицензионных прикладных пакетов для работы с текстом и оформление его по заданным требованиям	2-5	<i>домашнее задание №1, домашнее задание №2, домашнее задание №3</i>
<b>Знает</b> основные характеристики больших данных	4,5	<i>контрольное задание по КоП №3, домашнее задание №3, экзамен</i>
<b>Имеет навыки (начального уровня)</b> организовывать командную работу с большими данными	4,5	<i>контрольное задание по КоП №3, домашнее задание №3</i>
<b>Имеет навыки (начального уровня)</b> работы с большими данными, хранящихся на внешних ресурсах для достижения поставленных целей	4,5	<i>контрольное задание по КоП №3, домашнее задание №3</i>
<b>Знает</b> основные принципы технологии промышленного интернета вещей	4,5	<i>контрольное задание по КоП №3, домашнее задание №3, экзамен</i>
<b>Имеет навыки (начального уровня)</b> выполнения фильтрации данных	1,4,5	<i>домашнее задание №1, контрольное задание по КоП №2, домашнее задание №3</i>
<b>Имеет навыки (начального уровня)</b> построение моделей прогнозирования	2,5	<i>контрольное задание по КоП №1, зачет, домашнее задание №3, экзамен</i>
<b>Имеет навыки (начального уровня)</b> применения метрик оценки качества построенной модели	4,5	<i>контрольное задание по КоП №3, домашнее задание №3, экзамен</i>
<b>Имеет навыки (начального уровня)</b> работы с информационными ресурсами, содержащими релевантную информацию о заданном объекте	1-5	<i>домашнее задание №1, контрольное задание домашнее задание №2, домашнее задание №3</i>
<b>Имеет навыки (начального уровня)</b> применения алгоритмов очистки данных	4,5	<i>контрольное задание по КоП №3, домашнее задание №3, экзамен</i>
<b>Знает</b> основные этапы	4,5	<i>контрольное задание по КоП</i>

интеллектуального анализа данных		№3, домашнее задание №3, экзамен
<b>Имеет навыки (начального уровня)</b> выполнения интеллектуального анализа данных	4,5	контрольное задание по КоП №3, домашнее задание №3, экзамен
<b>Знает</b> основные принципы очистки данных	5	домашнее задание №3, экзамен
<b>Имеет навыки (начального уровня)</b> анализа исходных данных: определения качества данных, выявление пропусков и аномальных значений, выявления ошибочных и недостоверных данных	5	домашнее задание №3, экзамен
<b>Имеет навыки (начального уровня)</b> проведения необходимых операций по очистке данных	5	домашнее задание №3, экзамен
<b>Знает</b> основные метрики оценки качества построенной модели	5	домашнее задание №3, экзамен
<b>Имеет навыки (начального уровня)</b> оценить качество регрессионной модели на тестовых данных	5	домашнее задание №3, экзамен

### 1.2. Описание критериев оценивания компетенций и шкалы оценивания

При проведении промежуточной аттестации в форме экзамена/ дифференцированного зачёта (зачета с оценкой)/защиты курсовых работ/курсовых проектов используется шкала оценивания: «2» (неудовлетворительно), «3» (удовлетворительно), «4» (хорошо), «5» (отлично).

При проведении промежуточной аттестации в форме зачёта используется шкала оценивания: «Не зачтено», «Зачтено».

Показателями оценивания являются знания и навыки обучающегося, полученные при изучении дисциплины.

Критериями оценивания достижения показателей являются:

Показатель оценивания	Критерий оценивания
Знания	Знание терминов и определений, понятий
	Знание основных закономерностей и соотношений, принципов
	Объём освоенного материала, усвоение всех дидактических единиц (разделов)
	Полнота ответов на проверочные вопросы
	Правильность ответов на вопросы
Навыки начального уровня	Чёткость изложения и интерпретации знаний
	Навыки выбора методик выполнения заданий
	Навыки выполнения заданий различной сложности
	Навыки самопроверки. Качество сформированных навыков
	Навыки анализа результатов выполнения заданий, решения задач
Навыки основного уровня	Навыки представления результатов решения задач
	Навыки выбора методик выполнения заданий
	Навыки выполнения заданий различной сложности
	Навыки самопроверки. Качество сформированных навыков
	Навыки анализа результатов выполнения заданий, решения задач

	Навыки представления результатов решения задач
	Навыки обоснования выполнения заданий
	Быстрота выполнения заданий
	Самостоятельность в выполнении заданий
	Результативность (качество) выполнения заданий

## 2. Типовые контрольные задания для оценивания формирования компетенций

### 2.1. Промежуточная аттестация

#### 2.1.1. Промежуточная аттестация в форме экзамена, дифференцированного зачета (зачета с оценкой), зачета

Форма(ы) промежуточной аттестации: экзамен в 3 семестре

Перечень типовых вопросов (заданий) для проведения экзамена в 3 семестре (очная форма обучения):

№	Наименование раздела дисциплины	Типовые вопросы/задания
3	Численные методы, расчетные схемы и компьютерные модели решения прикладных задач в области строительства	<ol style="list-style-type: none"> <li>1. Краевая задача. Основные понятия. Примеры</li> <li>2. Общий вид краевой задачи для дифференциального уравнения второго порядка.</li> <li>3. Численное решение краевой задачи о поперечном изгибе балки.</li> <li>4. Метод конечных разностей.</li> <li>5. Вычисление минимальной критической силы степенным методом.</li> <li>6. Устойчивость сжатого стержня.</li> <li>7. Численное решение задачи об устойчивости сжатого стержня.</li> <li>8. Краевая задача для уравнения Пуассона. Основные понятия. Примеры</li> <li>9. Решение задачи Дирихле методом конечных разностей.</li> <li>10. Численное решение краевой задачи для уравнения Пуассона.</li> <li>11. Задача Коши. Основные понятия. Примеры</li> <li>12. Численное решение задачи Коши (задачи с начальными условиями).</li> <li>13. Метод Эйлера.</li> <li>14. Устойчивость разностной схемы задачи Коши.</li> <li>15. Задача теплопроводности. Основные понятия. Примеры</li> <li>16. Явная схема задачи теплопроводности.</li> <li>17. Неявная схема задачи теплопроводности.</li> <li>18. Численное решение задачи теплопроводности.</li> <li>19. Задача линейного программирования. Основные понятия. Примеры</li> <li>20. Геометрическая интерпретация задачи линейного программирования.</li> </ol>

		<p>21. Решение задачи линейного программирования.</p> <p>22. Метод конечных элементов (МКЭ). Основные понятия</p> <p>23. Алгоритм решения вариационной задачи.</p> <p>24. Метод конечных элементов (МКЭ) (на примере краевой задачи для обыкновенного дифференциального уравнения изгиба растянуто-изогнутой балки).</p>
4	<p>Основы языка Python для работы с большими данными</p>	<p>25. Структура больших данных.</p> <p>26. Основные понятия языка программирования: переменные, имена, типы. приведение типов.</p> <p>27. Логические операции. Структура ветвления. Привести примеры.</p> <p>28. Цикл с параметром. Привести примеры.</p> <p>29. Общий синтаксис цикла с условием. Привести примеры.</p> <p>30. Списки. Работа со списками. Индексация элементов списка.</p> <p>31. Работа со срезами. Границы срезов. Привести примеры.</p> <p>32. Статистические показатели списка. Привести примеры.</p> <p>33. Словари. Создание словаря. Привести примеры.</p> <p>34. Обращение к ключам словаря. Перебор элементов словаря: по ключам, по значениям, по ключам и значениям одновременно.</p> <p>35. Структура Series. Создание Series . Доступ к элементам Series.</p> <p>36. Объект DataFrame. Создание. Основные операции.</p> <p>37. Файлы .csv. Открытие файла и чтение. Получение основной информации о данных файла.</p> <p>38. Индексация и извлечение данных: статистические методы.</p> <p>39. Математические и статистические операции обработки числовых массивов: вычисления среднего, медианы, дисперсии, стандартного отклонения и коэффициента корреляции.</p> <p>40. Строка - итерируемый объект. Индексация элементов строки. Привести примеры.</p> <p>41. Основные операции со строками. Привести примеры.</p> <p>42. Анализ текстовых файлов. Привести примеры.</p> <p>43. Общий алгоритм анализа данных.</p> <p>44. Предобработка данных.</p> <p>45. Очистка данных. Валидность данных.</p> <p>46. Поиск значений с ошибками в файле.</p> <p>47. Описательные статистики.</p> <p>48. Основные понятия: случайная величина, наблюдение, генеральная совокупность и выборка.</p>

		<p>49. Меры центра: выборочное среднее, истинное среднее, медиана, мода.</p> <p>50. Квартили. Эксклюзивный метод подсчета.</p> <p>51. Меры разброса: межквартильный размах, стандартное отклонение.</p> <p>52. Визуализация данных. Метод построения графиков. Настройка параметров метода.</p>
5	Базовые алгоритмы обработки данных	<p>53. Построение модели. Привести пример.</p> <p>54. Линейная регрессия. Простая и множественная.</p> <p>55. Разбиение данных на тестовые и обучающие.</p> <p>56. Метрики. Оценка качества модели.</p> <p>57. Метрики: MAE(среднее арифметическое модуля отклонения предсказанного значения от реального).</p> <p>58. Метрики: RMSE(квадратный корень из MAE) и коэффициент детерминации.</p> <p>59. Основной алгоритм разведывательного анализа данных.</p> <p>60. Распределение ролей при командной работе.</p>

Перечень типовых примерных вопросов/заданий для проведения зачёта в 2 семестре (очная форма обучения):

№	Наименование раздела дисциплины	Типовые вопросы/задания
1	Основы работы с данными в прикладной расчетной системе для решения задач в строительной области	<p>1. Графический интерфейс пользователя и простейшие вычисления. Визуализация результатов вычислений.</p> <p>2. Стандартные средства решения некоторых типовых задач линейной алгебры и математического анализа.</p> <p>3. Форматы записи. Имена. Объекты данных. Операции и выражения.</p> <p>4. Оператор и конструкции IF.</p> <p>5. Циклы.</p> <p>6. Форматный ввод-вывод данных.</p> <p>7. Массивы. Программные компоненты. Основные принципы.</p> <p>8. Форматный ввод-вывод данных.</p> <p>9. Функции. Структура. Входные и выходные параметры.</p> <p>10. Формальные и фактические параметры</p>
2	Численные методы и алгоритмы обработки данных	<p>11. Основные понятия линейной алгебры.</p> <p>12. Прямые (точные) методы решения систем линейных алгебраических уравнений.</p> <p>13. Метод Гаусса для решения линейных алгебраических уравнений.</p> <p>14. Итерационные (приближенные) методы решения систем линейных алгебраических уравнений.</p> <p>15. Метод Зейделя для решения линейных алгебраических уравнений.</p> <p>16. Метод простой итерации для решения линейных алгебраических уравнений.</p> <p>17. Вычисление собственных значений и собственных векторов матрицы (прямые и итерационные (степенной метод)).</p> <p>18. Численное интегрирование. Метод прямоугольников.</p> <p>19. Численное интегрирование. Метод трапеций.</p>

		20. Численное интегрирование. Метод Симпсона. 21. Решение нелинейных уравнений методом половинного деления. 22. Решение нелинейных уравнений методом Ньютона. 23. Метод наименьших квадратов
--	--	---

2.1.2. Промежуточная аттестация в форме защиты курсовой работы (курсового проекта)

Промежуточная аттестация в форме защиты курсовой работы/курсового проекта не проводится.

2.2. Текущий контроль

2.2.1. Перечень форм текущего контроля:

- домашнее задание №1 во 2 семестре;
- контрольное задание по КоП №1 во 2 семестре;
- домашнее задание №2 в 3 семестре;
- контрольное задание по КоП №2 в 3 семестре;
- домашнее задание №3 в 3 семестре;
- контрольное задание по КоП №3 в 3 семестре.

2.2.2. Типовые контрольные задания форм текущего контроля:

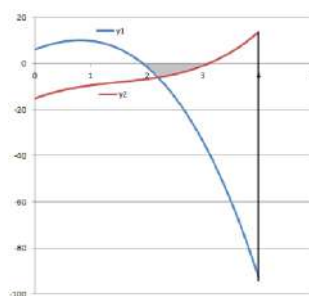
Пример задания для контрольного задания по **КоП №1**:

**Билет №1**

1. Найти площадь заштрихованной фигуры. Использовать метод Ньютона и метод трапеций, где

$$y_1(x) = -x^3 - 4,5x^2 + 9,25x + 6,25 \quad \text{и}$$

$$y_2(x) = x^3 - 4,5x^2 + 9,25x - 15,25$$

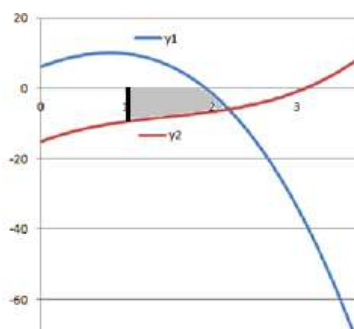


2. Построить выпуклый многоугольник и оптимальную прямую для точек, являющихся его вершинами

$$\|x - 4| - 1| \leq y \leq 3$$

**Билет №2**

1. Найти площадь заштрихованной фигуры. Использовать метод половинного деления и метод трапеций.



$$y_1(x) = -x^3 - 4,5x^2 + 9,25x + 6,25 \quad \text{и}$$

$$y_2(x) = x^3 - 4,5x^2 + 9,25x - 15,25$$



2. Построить выпуклый многоугольник и оптимальную прямую для точек, являющихся его вершинами

$$-10 \leq y \leq -|2 - |x + 5|| + 4|$$

Состав типового домашнего задания №1:

1. Дана матрица  $A(N,M)$ , которая вводится из файла. В каждой строке найти сумму отрицательных элементов. Определить, в какой из строк получается наименьшая из этих сумм. Вывести все элементы этой строки. Каждый этап решать при помощи подпрограммы, работающей с вектором. Вектор «вырезать» из матрицы.

2. Дана матрица  $A(N,M)$ , которая вводится из файла. В каждой строке найти сумму модулей элементов. Определить, в какой из строк получается наибольшая из этих сумм. Вывести все элементы этой строки. Каждый этап решать при помощи подпрограммы, работающей с вектором. Вектор «вырезать» из матрицы.

3. Дана матрица  $A(N,M)$ , которая вводится из файла. В каждой строке найти сумму модулей элементов. Определить, в какой из строк получается наименьшая из этих сумм. Вывести все элементы этой строки. Каждый этап решать при помощи подпрограммы, работающей с вектором. Вектор «вырезать» из матрицы.

Пример задания для контрольного задания по **КоП №2:**

**Билет 1.** Вычислить значение производной и функции  $y'(x) = \cos(x) + \sin(y(x))$   $y(2.5) = 0$  для  $x \in [2, 5; 4]$  в точках с шагом  $h = 0.25$  и точностью  $0.001$ .

Вывести результаты в табличной форме:

x y y' число точек.

Вывести график функции и производной.

**Билет 2.** Вычислить значение производной и функции  $y'(x) = 1/(x+y(x))$ ;  $y(0) = 1$  для  $x \in [0, 8]$  в точках с шагом  $h = 0.5$  и точностью  $0.001$ .

Вывести результаты в табличной форме:

x y y' число точек.

Вывести график функции и производной.

**Билет 3.** Решить задачу, разбив отрезок на 12 частей

$$\begin{cases} (1 + |x|)y'' - (4 + x)y' + 2y + x - 2 = 0, & |x| < 3 \\ y(-3) + 2y'(-3) = 0 \\ y(3) = 2 \end{cases}$$

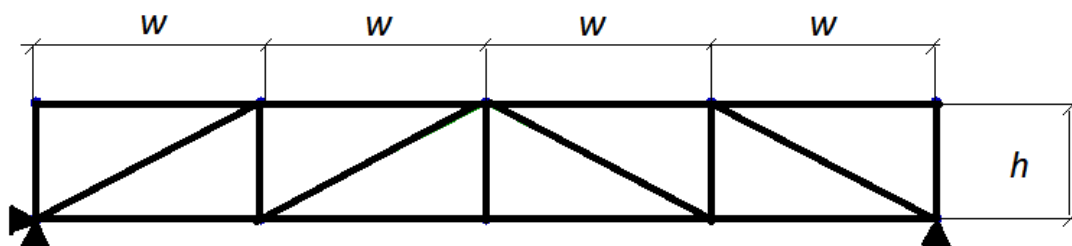
Вывести график функции.

Вывести результаты в табличной форме: x y(x)

Примерный состав типового домашнего задания №2:

Рассчитать статически определимую ферму на действие равномерно-распределенной нагрузки, приложенной к верхнему поясу. Найти величину этой нагрузки

так, чтобы максимальный прогиб этой фермы был равен  $\frac{1}{100}$  части от полной длины фермы. Для полученной величины нагрузки найти усилия во всех стержнях фермы.



**Исходные данные:**  $h = \max\{g, s\}$ ,  $w = 2 \max\{g, s\} - \min\{g, s\}$ .

Общая длина фермы равна  $L = 4w$ . Модуль упругости материала фермы равен  $E = 10^8$  (1Е8), а площадь поперечного сечения стержней фермы равна  $A = 0.01$ .

Пример задания для контрольного задания по **КоП №3:**

**Билет 1**

Создать функцию-шифровальщик, которая все английские буквы a,e заменяет на \*, а все буквы i,o на +. Применить функцию к столбцу файла “parental level of education“ через лямбда функцию и результат шифровки записать в новый столбец “crypted”.

**Билет 2**

Создать функцию, которая на вход получает целую строку датафрейма, далее смотрит на сумму всех числовых столбцов и если их сумма больше 150 то результат - “good”, а если меньше, то результат - “bad”. Применить эту функцию ко всему датафрейму через лямбда функцию и результат записать в новый столбец.

**Билет 3**

Написать функцию, которая принимает строку и сначала понижает регистр всей строки. Затем ищет, есть ли буквы a, b, c. Если да, то результат - “subgroup1”, если нет, то результат - “subgroup2”. Применить эту функцию к столбцу “race/ethnicity“ через лямбда функцию и результат записать в новый столбец.

Примерный состав типового **домашнего задания №3:**

1. Выбрать область данных (например, программное обеспечение, компьютеры, строительные объекты, музыкальные треки и т.п.)
2. Найти данные об объектах выбранной области
3. Провести первичный анализ данных выбранного файла.
4. Выявить наличие ошибочных данных.
5. Выявить наличие выбросов.
6. Отфильтровать данные.
7. Определить характеристики для построения модели заданного типа.
8. Построить модель.
9. Оценить ее качество.
10. Представить полученные результаты.
11. Оформить выполнение работы и ее результаты в виде текстового документа. Правила оформления размещены на сайте МГСУ, журнал **Строительство: наука и образование** в разделе **Авторам**.

### 3. Методические материалы, определяющие процедуры оценивания

Процедура проведения промежуточной аттестации и текущего контроля успеваемости регламентируется локальным нормативным актом, определяющим порядок осуществления текущего контроля успеваемости и промежуточной аттестации обучающихся.

*3.1. Процедура оценивания при проведении промежуточной аттестации обучающихся по дисциплине в форме экзамена и/или дифференцированного зачета (зачета с оценкой)*

Промежуточная аттестация по дисциплине в форме экзамена/дифференцированного зачёта (зачета с оценкой) проводится в 3 семестре.

Используются критерии и шкала оценивания, указанные в п.1.2. Оценка выставляется преподавателем интегрально по всем показателям и критериям оценивания.

Ниже приведены правила оценивания формирования компетенций по показателю оценивания «Знания».

Критерий оценивания	Уровень освоения и оценка			
	«2» (неудовлетв.)	«3» (удовлетвор.)	«4» (хорошо)	«5» (отлично)
Знание терминов и определений, понятий	Не знает терминов и определений	Знает термины и определения, но допускает неточности формулировок	Знает термины и определения	Знает термины и определения, может корректно сформулировать их самостоятельно
Знание основных закономерностей и соотношений, принципов	Не знает основные закономерности и соотношения, принципы построения знаний	Знает основные закономерности, соотношения, принципы построения знаний	Знает основные закономерности, соотношения, принципы построения знаний, их интерпретирует и использует	Знает основные закономерности, соотношения, принципы построения знаний, может самостоятельно их получить и использовать
Объём освоенного материала, усвоение всех дидактических единиц (разделов)	Не знает значительной части материала дисциплины	Знает только основной материал дисциплины, не усвоил его деталей	Знает материал дисциплины в объёме	Обладает твёрдым и полным знанием материала дисциплины, владеет дополнительными знаниями
Полнота ответов на проверочные вопросы	Не даёт ответы на большинство вопросов	Даёт неполные ответы на все вопросы	Даёт ответы на вопросы, но не все - полные	Даёт полные, развёрнутые ответы на поставленные вопросы

Правильность ответов на вопросы	Допускает грубые ошибки при изложении ответа на вопрос	В ответе имеются существенные ошибки	В ответе имеются несущественные неточности	Ответ верен
Чёткость изложения и интерпретации знаний	Излагает знания без логической последовательности	Излагает знания с нарушениями в логической последовательности	Излагает знания без нарушений в логической последовательности	Излагает знания в логической последовательности и, самостоятельно их интерпретируя и анализируя
	Не иллюстрирует изложение поясняющими схемами, рисунками и примерами	Выполняет поясняющие схемы и рисунки небрежно и с ошибками	Выполняет поясняющие рисунки и схемы корректно и понятно	Выполняет поясняющие рисунки и схемы точно и аккуратно, раскрывая полноту усвоенных знаний
	Неверно излагает и интерпретирует знания	Допускает неточности в изложении и интерпретации знаний	Грамотно и по существу излагает знания	Грамотно и точно излагает знания, делает самостоятельные выводы

Ниже приведены правила оценивания формирования компетенций по показателю оценивания «Навыки начального уровня».

Критерий оценивания	Уровень освоения и оценка			
	«2» (неудовлетв.)	«3» (удовлетвор.)	«4» (хорошо)	«5» (отлично)
Навыки выбора методик выполнения заданий	Не может выбрать методику выполнения заданий	Испытывает затруднения по выбору методики выполнения заданий	Без затруднений выбирает стандартную методику выполнения заданий	Применяет теоретические знания для выбора методики выполнения заданий
Навыки выполнения заданий различной сложности	Не имеет навыков выполнения учебных заданий	Имеет навыки выполнения только простых типовых учебных заданий	Имеет навыки выполнения только стандартных учебных заданий	Имеет навыки выполнения как стандартных, так и нестандартных учебных заданий
Навыки самопроверки. Качество сформированных навыков	Допускает грубые ошибки при выполнении заданий, нарушающие логику решения задач	Допускает ошибки при выполнении заданий, нарушения логики решения	Допускает ошибки при выполнении заданий, не нарушающие логику решения	Не допускает ошибок при выполнении заданий
Навыки анализа результатов выполнения заданий, решения задач	Делает некорректные выводы	Испытывает затруднения с формулированием корректных выводов	Делает корректные выводы по результатам решения задачи	Самостоятельно анализирует результаты выполнения заданий

Навыки представления результатов решения задач	Не может проиллюстрировать решение задачи поясняющими схемами, рисунками	Выполняет поясняющие схемы и рисунки небрежно и с ошибками	Выполняет поясняющие рисунки и схемы корректно и понятно	Выполняет поясняющие рисунки и схемы верно и аккуратно
--	--	--	--	--

Ниже приведены правила оценивания формирования компетенций по показателю оценивания «Навыки основного уровня».

Критерий оценивания	Уровень освоения и оценка			
	«2» (неудовлетв.)	«3» (удовлетвор.)	«4» (хорошо)	«5» (отлично)
Навыки выбора методик выполнения заданий	Не может выбрать методику выполнения заданий	Испытывает затруднения по выбору методики выполнения заданий	Без затруднений выбирает стандартную методику выполнения заданий	Применяет теоретические знания для выбора методики выполнения заданий
Навыки выполнения заданий различной сложности	Не имеет навыков выполнения учебных заданий	Имеет навыки выполнения только простых типовых учебных заданий	Имеет навыки выполнения только стандартных учебных заданий	Имеет навыки выполнения как стандартных, так и нестандартных учебных заданий
Навыки самопроверки. Качество сформированных навыков	Допускает грубые ошибки при выполнении заданий, нарушающие логику решения задач	Допускает ошибки при выполнении заданий, нарушения логики решения	Допускает ошибки при выполнении заданий, не нарушающие логику решения	Не допускает ошибок при выполнении заданий
Навыки анализа результатов выполнения заданий, решения задач	Делает некорректные выводы	Испытывает затруднения с формулированием корректных выводов	Делает корректные выводы по результатам решения задачи	Самостоятельно анализирует результаты выполнения заданий
Навыки представления результатов решения задач	Не может проиллюстрировать решение задачи поясняющими схемами, рисунками	Выполняет поясняющие схемы и рисунки небрежно и с ошибками	Выполняет поясняющие рисунки и схемы корректно и понятно	Выполняет поясняющие рисунки и схемы верно и аккуратно
Навыки обоснования выполнения заданий	Не может обосновать алгоритм выполнения заданий	Испытывает затруднения при обосновании алгоритма выполнения заданий	Обосновывает ход решения задач без затруднений	Грамотно обосновывает ход решения задач

Быстрота выполнения заданий	Не выполняет задания или выполняет их очень медленно, не достигая поставленных задач	Выполняет задания медленно, с отставанием от установленного графика.	Выполняет все поставленные задания в срок	Выполняет все поставленные задания с опережением графика
Самостоятельность в выполнении заданий	Не может самостоятельно планировать и выполнять задания	Выполняет задания только с помощью наставника	Самостоятельно выполняет задания с консультацией у наставника	Выполняет задания самостоятельно, без посторонней помощи
Результативность (качество) выполнения заданий	Выполняет задания некачественно	Выполняет задания с недостаточным качеством	Выполняет задания качественно	Выполняет качественно даже сложные задания

### 3.2. Процедура оценивания при проведении промежуточной аттестации обучающихся по дисциплине в форме зачёта

Промежуточная аттестация по дисциплине в форме зачёта проводится в 2 семестре. Для оценивания знаний и навыков используются критерии и шкала, указанные п.1.2.

Ниже приведены правила оценивания формирования компетенций по показателю оценивания «Знания».

Критерий оценивания	Уровень освоения и оценка	
	Не зачтено	Зачтено
Знание терминов и определений, понятий	Не знает терминов и определений	Знает термины и определения
Знание основных закономерностей и соотношений, принципов	Не знает основные закономерности и соотношения, принципы построения знаний	Знает основные закономерности и соотношения, принципы построения знаний
Объём освоенного материала, усвоение всех дидактических единиц (разделов)	Не знает значительной части материала дисциплины	Знает материал дисциплины
Полнота ответов на проверочные вопросы	Не даёт ответы на большинство вопросов	Даёт ответы на большинство вопросов
Правильность ответов на вопросы	Допускает грубые ошибки при изложении ответа на вопрос	Не допускает ошибок при изложении ответа на вопрос
Чёткость изложения и интерпретации знаний	Излагает знания без логической последовательности	Излагает знания в логической последовательности
	Не иллюстрирует изложение поясняющими схемами, рисунками и примерами	Иллюстрирует изложение поясняющими схемами, рисунками и примерами
	Неверно излагает и интерпретирует знания	Верно излагает и интерпретирует знания

Ниже приведены правила оценивания формирования компетенций по показателю оценивания «Навыки начального уровня».

Критерий оценивания	Уровень освоения и оценка
---------------------	---------------------------

	Не зачтено	Зачтено
Навыки выбора методик выполнения заданий	Не может выбрать методику выполнения заданий	Может выбрать методику выполнения заданий
Навыки выполнения заданий различной сложности	Не имеет навыков выполнения учебных заданий	Имеет навыки выполнения учебных заданий
Навыки самопроверки. Качество сформированных навыков	Допускает грубые ошибки при выполнении заданий, нарушающие логику решения задач	Не допускает ошибки при выполнении заданий
Навыки анализа результатов выполнения заданий, решения задач	Делает некорректные выводы	Делает корректные выводы
Навыки представления результатов решения задач	Не может проиллюстрировать решение задачи поясняющими схемами, рисунками	Иллюстрирует решение задачи поясняющими схемами, рисунками

Ниже приведены правила оценивания формирования компетенций по показателю оценивания «Навыки основного уровня».

Критерий оценивания	Уровень освоения и оценка	
	Не зачтено	Зачтено
Навыки выбора методик выполнения заданий	Не может выбрать методику выполнения заданий	Может выбрать методику выполнения заданий
Навыки выполнения заданий различной сложности	Не имеет навыков выполнения учебных заданий	Имеет навыки выполнения учебных заданий
Навыки самопроверки. Качество сформированных навыков	Допускает грубые ошибки при выполнении заданий, нарушающие логику решения задач	Не допускает ошибки при выполнении заданий
Навыки анализа результатов выполнения заданий, решения задач	Делает некорректные выводы	Делает корректные выводы
Навыки представления результатов решения задач	Не может проиллюстрировать решение задачи поясняющими схемами, рисунками	Иллюстрирует решение задачи поясняющими схемами, рисунками
Навыки обоснования выполнения заданий	Не может обосновать алгоритм выполнения заданий	Обосновывает алгоритм выполнения заданий
Быстрота выполнения заданий	Не выполняет задания или выполняет их очень медленно, не достигая поставленных задач	Выполняет задания в поставленные сроки
Самостоятельность в выполнении заданий	Не может самостоятельно планировать и выполнять задания	Планирование и выполнение заданий осуществляет самостоятельно
Результативность (качество) выполнения заданий	Выполняет задания некачественно	Выполняет задания с достаточным уровнем качества

*3.3. Процедура оценивания при проведении промежуточной аттестации обучающихся по дисциплине в форме защиты курсовой работы (курсового проекта)*

Промежуточная аттестация по дисциплине в форме защиты курсовой работы/курсового проекта не проводится.



Приложение 2 к рабочей программе

Шифр	Наименование дисциплины
Б1.О.09.01	Computer science / Информатика

Код направления подготовки / специальности	08.03.01
Направление подготовки / специальность	Строительство
Наименование ОПОП (направленность / профиль)	Civil engineering
Год начала реализации ОПОП	2022
Уровень образования	бакалавриат
Форма обучения	очная
Год разработки/обновления	2022

**Перечень учебных изданий и учебно-методических материалов**

Печатные учебные издания в НТБ НИУ МГСУ:

№ п/п	Автор, название, место издания, издательство, год издания, количество страниц	Количество экземпляров в библиотеке НИУ МГСУ
1	Строительная информатика : учебное пособие для подготовки бакалавров по направлению 270800.62 (08.03.01) -"Строительство", и для подготовки специалистов по специальности 271101 (08.05.01) - "Строительство уникальных зданий и сооружений" / П. А. Акимов [и др.]. - Москва : АСВ, 2018. - 432 с.	81

Электронные учебные издания в электронно-библиотечных системах (ЭБС):

№ п/п	Автор, название, место издания, год издания, количество страниц	Ссылка на учебное издание в ЭБС
1	Варапаев В.Н. и др. Вычислительная математика. Часть 1 [Электронный ресурс]: уч. пособие.— М.: МГСУ, Ай Пи Эр Медиа, ЭБС АСВ, 2017.— 88 с	<a href="http://www.iprbookshop.ru/60773.html">http://www.iprbookshop.ru/60773.html</a>
2	Дроботун, Н. В. Алгоритмизация и программирование. Язык Python : учебное пособие / Н. В. Дроботун, Е. О. Рудков, Н. А. Баев. — Санкт-Петербург : Санкт-Петербургский государственный университет промышленных технологий и дизайна, 2020. — 119 с. — ISBN 978-5-7937-1829-5.	<a href="http://www.iprbookshop.ru/102400.html">http://www.iprbookshop.ru/102400.html</a>

3	Шелудько, В. М. Язык программирования высокого уровня Python. Функции, структуры данных, дополнительные модули : учебное пособие / В. М. Шелудько. — Ростов-на-Дону, Таганрог : Издательство Южного федерального университета, 2017. — 107 с. — ISBN 978-5-9275-2648-2.	<a href="http://www.iprbookshop.ru/87530.html">http://www.iprbookshop.ru/87530.html</a>
4	Маккинли, Уэс Python и анализ данных / Уэс Маккинли ; перевод А. Слинкина. — 2-е изд. — Саратов : Профобразование, 2019. — 482 с. — ISBN 978-5-4488-0046-7.	<a href="http://www.iprbookshop.ru/88752.html">http://www.iprbookshop.ru/88752.html</a>
5	Сузи, Р. А. Язык программирования Python : учебное пособие / Р. А. Сузи. — 3-е изд. — Москва : Интернет-Университет Информационных Технологий (ИНТУИТ), Ай Пи Ар Медиа, 2020. — 350 с. — ISBN 978-5-4497-0705-5.	<a href="http://www.iprbookshop.ru/97589.html">http://www.iprbookshop.ru/97589.html</a>
6	Чубукова, И. А. Data Mining : учебное пособие / И. А. Чубукова. — 3-е изд. — Москва, Саратов : Интернет-Университет Информационных Технологий (ИНТУИТ), Ай Пи Ар Медиа, 2020. — 469 с. — ISBN 978-5-4497-0289-0.	<a href="http://www.iprbookshop.ru/89404.html">http://www.iprbookshop.ru/89404.html</a>

Перечень учебно-методических материалов в НТБ НИУ МГСУ

№ п/п	Автор, название, место издания, издательство, год издания, количество страниц
1	Информатика [Электронный ресурс] : методические указания к выполнению компьютерного практикума для обучающихся по всем УГСН технических направлений / Нац. исследоват. Моск. гос. строит. ун-т., каф. прикладной математики ; сост.: Т. Н. Горбунова [и др.] ; [рец. С. П. Зоткин]. - Электрон. текстовые дан. (1,9Мб). - Москва : МИСИ-МГСУ, 2019. <a href="http://lib-04.gic.mgsu.ru/lib/Method2019/6.pdf">http://lib-04.gic.mgsu.ru/lib/Method2019/6.pdf</a>

Приложение 3 к рабочей программе

Шифр	Наименование дисциплины
Б1.О.09.01	Computer science / Информатика

Код направления подготовки / специальности	08.03.01
Направление подготовки / специальность	Строительство
Наименование ОПОП (направленность / профиль)	Civil engineering
Год начала реализации ОПОП	2022
Уровень образования	бакалавриат
Форма обучения	очная
Год разработки/обновления	2022

**Перечень профессиональных баз данных и информационных справочных систем**

Наименование	Электронный адрес ресурса
«Российское образование» - федеральный портал	<a href="http://www.edu.ru/index.php">http://www.edu.ru/index.php</a>
Научная электронная библиотека	<a href="http://elibrary.ru/defaultx.asp?">http://elibrary.ru/defaultx.asp?</a>
Электронная библиотечная система IPRbooks	<a href="http://www.iprbookshop.ru/">http://www.iprbookshop.ru/</a>
Федеральная университетская компьютерная сеть России	<a href="http://www.runnet.ru/">http://www.runnet.ru/</a>
Информационная система "Единое окно доступа к образовательным ресурсам"	<a href="http://window.edu.ru/">http://window.edu.ru/</a>
Научно-технический журнал по строительству и архитектуре «Вестник МГСУ»	<a href="http://www.vestnikmgsu.ru/">http://www.vestnikmgsu.ru/</a>
Научно-техническая библиотека НИУ МГСУ	<a href="http://www.mgsu.ru/resources/Biblioteka/">http://www.mgsu.ru/resources/Biblioteka/</a>

Шифр	Наименование дисциплины
Б1.О.09.01	Computer science / Информатика

Код направления подготовки / специальности	08.03.01
Направление подготовки / специальность	Строительство
Наименование ОПОП (направленность / профиль)	Civil engineering
Год начала реализации ОПОП	2022
Уровень образования	бакалавриат
Форма обучения	очная
Год разработки/обновления	2022

### Материально-техническое и программное обеспечение дисциплины

Наименование специальных помещений и помещений для самостоятельной работы	Оснащенность специальных помещений и помещений для самостоятельной работы	Перечень лицензионного программного обеспечения. Реквизиты подтверждающего документа
Учебные аудитории для проведения учебных занятий, текущего контроля и промежуточной аттестации	Рабочее место преподавателя, рабочие места обучающихся	
Учебная аудитория для проведения компьютерных практикумов Ауд. 310 КМК Компьютерный класс	Доска под маркер. Монитор / Samsung 21,5" S22C200B (28 шт.) Системный блок Kraftway Idea KR71 (28 шт.) Сплит-система Kentatsu (Bravo) KSGB70HFAN1/KSRB70HFAN1 (2 шт.) Экран / моторизованный	Code::Blocks (ПО предоставляется бесплатно на условиях OpLic) Mathcad [Edu.Prime;3;30] (Договор № 109/9.13_АО НИУ от 09.12.13 (НИУ-13)) Mathworks Matlab [R2008a;100] (Договор 089/08-ОК(ИОП) от 24.10.2008) MS OfficeEnt [2007;300] (Договор № 097/07-ОК ИОП от 16.11.07 (НИУ-07)) MS Visual FoxPro [ADT] (OpenLicense; Подписка Azure Dev Tools; БД; Веб-кабинет) Octave (ПО предоставляется бесплатно на условиях OpLic) Python (ПО предоставляется бесплатно на условиях OpLic) [Open;1.9] (ПО предоставляется бесплатно на условиях OpLic) WinPro 7 [ADT] (OpenLicense; Подписка Azure Dev Tools; БД; Веб-кабинет)
Учебная аудитория для проведения компьютерных	Доска аудиторная Монитор / Samsung 21,5"	Code::Blocks (ПО предоставляется бесплатно на условиях OpLic)

<p>практикумов Ауд. 312 КМК Компьютерный класс</p>	<p>S22C200B (30 шт.) Системный блок / Kraftway Credo тип 3 (30 шт.) KSGB70HFAN1/KSRB70HFAN1 (2 шт.) Экран Projecta</p>	<p>DOSBox (ПО предоставляется бесплатно на условиях OpLic) eLearnBrowser [1.3] (Договор ГМЛ-Л-16/03-846 от 30.03.2016) eLearnBrowser [1.3] (Договор ГМЛ-Л-16/03-846 от 30.03.2016) LibreOffice (ПО предоставляется бесплатно на условиях OpLic) Mathcad [Edu.Prime;3;30] (Договор № 109/9.13_АО НИУ от 09.12.13 (НИУ-13)) Mathworks Matlab [R2008a;100] (Договор 089/08-ОК(ИОП) от 24.10.2008) MS OfficeEnt [2007;300] (Договор № 097/07-ОК ИОП от 16.11.07 (НИУ-07)) MS Visual FoxPro [ADT] (OpenLicense; Подписка Azure Dev Tools; Б\Д; Веб-кабинет) Octave (ПО предоставляется бесплатно на условиях OpLic) Python (ПО предоставляется бесплатно на условиях OpLic) WinPro 7 [ADT] (OpenLicense; Подписка Azure Dev Tools; Б\Д; Веб-кабинет)</p>
<p>Учебная аудитория для проведения компьютерных практикумов Ауд. 418 КМК Компьютерный класс</p>	<p>Доска 3-х элементная под маркер Компьютер Рабочая станция Necs Optima (14 шт.) Компьютер Тип 4/Dell с монитором 21.5"HP (1 шт.) Экран / моторизованный</p>	<p>Code::Blocks (ПО предоставляется бесплатно на условиях OpLic) DOSBox (ПО предоставляется бесплатно на условиях OpLic) eLearnBrowser [1.3] (Договор ГМЛ-Л-16/03-846 от 30.03.2016) LibreOffice (ПО предоставляется бесплатно на условиях OpLic) Octave (ПО предоставляется бесплатно на условиях OpLic) Python (ПО предоставляется бесплатно на условиях OpLic) Visual Studio Ent [2015;Imx] (OpenLicense; Подписка Azure Dev Tools; Б\Д; Веб-кабинет) Visual Studio Expr [2008;ImX] (OpenLicense; Подписка Azure Dev Tools; Б\Д; Веб-кабинет) WinPro 7 [ADT] (OpenLicense; Подписка Azure Dev Tools; Б\Д; Веб-кабинет)</p>
<p>Учебная аудитория для проведения компьютерных практикумов</p>	<p>Доска 3-х элементная под маркер Системный блок RDW</p>	<p>Code::Blocks (ПО предоставляется бесплатно на условиях OpLic) DOSBox (ПО предоставляется бесплатно на условиях OpLic)</p>

<p>Ауд. 420 КМК Компьютерный класс</p>	<p>Computers Office 100 с монитором (16 шт.)</p>	<p>бесплатно на условиях OpLic) eLearnBrowser [1.3] (Договор ГМЛ-Л-16/03-846 от 30.03.2016) LibreOffice (ПО предоставляется бесплатно на условиях OpLic) Mathcad [Edu.Prime;3;30] (Договор № 109/9.13_АО НИУ от 09.12.13 (НИУ-13)) Mathworks Matlab [R2008a;100] (Договор 089/08-ОК(ИОП) от 24.10.2008) MS OfficeEnt [2007;300] (Договор № 097/07-ОК ИОП от 16.11.07 (НИУ-07)) MS Visual FoxPro [ADT] (OpenLicense; Подписка Azure Dev Tools; Б\Д; Веб-кабинет) Octave (ПО предоставляется бесплатно на условиях OpLic) Python (ПО предоставляется бесплатно на условиях OpLic) Visual Studio Expr [2008;ImX] (OpenLicense; Подписка Azure Dev Tools; Б\Д; Веб-кабинет) WinPro 7 [ADT] (OpenLicense; Подписка Azure Dev Tools; Б\Д; Веб-кабинет)</p>
<p>Учебная аудитория для проведения компьютерных практикумов Ауд. 421 КМК Компьютерный класс</p>	<p>Доска под маркер. Системный блок RDW Computers Office 100 с монитором (24 шт.)</p>	<p>Adobe Acrobat Reader [11] (ПО предоставляется бесплатно на условиях OpLic) Code::Blocks (ПО предоставляется бесплатно на условиях OpLic) DOSBox (ПО предоставляется бесплатно на условиях OpLic) eLearnBrowser [1.3] (Договор ГМЛ-Л-16/03-846 от 30.03.2016) LibreOffice (ПО предоставляется бесплатно на условиях OpLic) Lisa [8.0] (ПО предоставляется бесплатно на условиях OpLic) Mathcad [Edu.Prime;3;30] (Договор № 109/9.13_АО НИУ от 09.12.13 (НИУ-13)) Mathworks Matlab [R2008a;100] (Договор 089/08-ОК(ИОП) от 24.10.2008) MS OfficeEnt [2007;300] (Договор № 097/07-ОК ИОП от 16.11.07 (НИУ-07)) MS Visual FoxPro [ADT] (OpenLicense; Подписка Azure Dev</p>

		<p>Tools; БД; Веб-кабинет)        Octave (ПО предоставляется бесплатно на условиях OpLic)        Python (ПО предоставляется бесплатно на условиях OpLic)        Visual Studio Ent [2015;Imx] (OpenLicense; Подписка Azure Dev Tools; БД; Веб-кабинет)        Visual Studio Expr [2008;ImX] (OpenLicense; Подписка Azure Dev Tools; БД; Веб-кабинет)        WinPro 7 [ADT] (OpenLicense; Подписка Azure Dev Tools; БД; Веб-кабинет)</p>
<p>Учебная аудитория для проведения компьютерных практикумов        Ауд. 623 КМК        Компьютерный класс</p>	<p>Доска аудиторная        Системный блок RDW Computers Office 100 с монитором ( 24 шт.)</p>	<p>Code::Blocks (ПО предоставляется бесплатно на условиях OpLic)        DOSBox (ПО предоставляется бесплатно на условиях OpLic)        Double Commander [0.7.6] (ПО предоставляется бесплатно на условиях OpLic)        eLearnBrowser [1.3] (Договор ГМЛ-Л-16/03-846 от 30.03.2016)        Mathcad [Edu.Prime;3;30] (Договор № 109/9.13_АО НИУ от 09.12.13 (НИУ-13))        Mathworks Matlab [R2008a;100] (Договор № 089/08-ОК(ИОП) от 24.10.2008)        MS OfficeEnt [2007;300] (Договор № 097/07-ОК ИОП от 16.11.07 (НИУ-07))        MS ProjectPro [2013;ImX] (OpenLicense; Подписка Azure Dev Tools; БД; Веб-кабинет)        MS Visual FoxPro [ADT] (OpenLicense; Подписка Azure Dev Tools; БД; Веб-кабинет)        Octave (ПО предоставляется бесплатно на условиях OpLic)        Python (ПО предоставляется бесплатно на условиях OpLic)        Visual Studio Ent [2015;Imx] (OpenLicense; Подписка Azure Dev Tools; БД; Веб-кабинет)        Visual Studio Expr [2008;ImX] (OpenLicense; Подписка Azure Dev Tools; БД; Веб-кабинет)        WinPro 7 [ADT] (OpenLicense; Подписка Azure Dev Tools; БД; Веб-кабинет)</p>
<p>Помещение для</p>	<p>ИБП GE VH Series VH 700</p>	<p>Adobe Acrobat Reader DC (ПО</p>

<p>самостоятельной работы обучающихся</p> <p><b>Ауд. 41 НТБ</b> на 80 посадочных мест (рабочее место библиотекаря, рабочие места обучающихся)</p>	<p>Источник бесперебойного питания РИП-12 (2 шт.) Компьютер/ТИП №5 (2 шт.) Компьютер Тип № 1 (6 шт.) Контрольно-пусковой блок С2000-КПБ (26 шт.) Монитор / Samsung 21,5" S22C200B (80 шт.) Плоттер / HP DJ T770 Прибор приемно-контрольный С2000-АСПТ (2 шт.) Принтер / HP LaserJet P2015 DN Принтер /Тип № 4 н/т Принтер HP LJ Pro 400 M401dn Системный блок / Kraftway Credo тип 4 (79 шт.) Электронное табло 2000*950</p>	<p>предоставляется бесплатно на условиях OpLic) Adobe Flash Player (ПО предоставляется бесплатно на условиях OpLic) АРМ Civil Engineering (Договор № 109/9.13_АО НИУ от 09.12.13 (НИУ-13)) ArcGIS Desktop (Договор передачи с ЕСРИ СНГ 31 лицензии от 27.01.2016) ArhciCAD [22] (Б\Д; Веб-кабинет или подписка; OpenLicense) AutoCAD [2018] (Б\Д; Веб-кабинет или подписка; OpenLicense) AutoCAD [2020] (Б\Д; Веб-кабинет или подписка; OpenLicense) Autodesk Revit [2018] (Б\Д; Веб-кабинет или подписка; OpenLicense) Autodesk Revit [2020] (Б\Д; Веб-кабинет или подписка; OpenLicense) CorelDRAW [GSX5;55] (Договор № 292/10.11- АО НИУ от 28.11.2011 (НИУ-11)) eLearnBrowser [1.3] (Договор ГМЛ-Л-16/03-846 от 30.03.2016) Google Chrome (ПО предоставляется бесплатно на условиях OpLic) Lazarus (ПО предоставляется бесплатно на условиях OpLic) Mathcad [Edu.Prime;3;30] (Договор №109/9.13_АО НИУ от 09.12.13 (НИУ-13)) Mathworks Matlab [R2008a;100] (Договор 089/08-ОК(ИОП) от 24.10.2008) Mozilla Firefox (ПО предоставляется бесплатно на условиях OpLic) MS Access [2013;Im] (OpenLicense; Подписка Azure Dev Tools; Б\Д; Веб-кабинет) MS ProjectPro [2013;ImX] (OpenLicense; Подписка Azure Dev Tools; Б\Д; Веб-кабинет) MS VisioPro [2013;ADT] (OpenLicense; Подписка Azure Dev Tools; Б\Д; Веб-кабинет) MS Visual FoxPro [ADT] (OpenLicense; Подписка Azure Dev Tools; Б\Д; Веб-кабинет) папоСАД СПДС Стройплощадка (Договор бесплатной передачи / партнерство) PascalABC [3.2.0.1311] (ПО предоставляется бесплатно на условиях OpLic) Visual Studio Ent [2015;Imx] (OpenLicense; Подписка Azure Dev Tools; Б\Д; Веб-кабинет) Visual Studio Expr [2008;ImX] (OpenLicense; Подписка Azure Dev Tools; Б\Д; Веб-кабинет) WinPro 7 [ADT] (OpenLicense; Подписка Azure Dev Tools; Б\Д; Веб-кабинет) Компас-3D V14 АЕС (Договор № 109/9.13_АО НИУ от 09.12.13 (НИУ-13)) ПК ЛИРА-САПР [2013] (Договор</p>
---	--	--



		№ 109/9.13_АО НИУ от 09.12.13 (НИУ-13))
<p>Помещение для самостоятельной работы обучающихся</p> <p><b>Ауд. 59 НТБ</b> на 5 посадочных мест, оборудованных компьютерами (рабочее место библиотекаря, рабочие места обучающихся, рабочее место для лиц с ограниченными возможностями здоровья) Читальный зал на 52 посадочных места</p>	<p>Компьютер / ТИП №5 (4 шт.) Монитор Acer 17" AL1717 (4 шт.) Монитор Samsung 24" S24C450B Системный блок Kraftway Credo KC36 2007 (4 шт.) Системный блок Kraftway Credo KC43 с KSS тип3 Принтер/HP LaserJet P2015 DN Аудиторный стол для инвалидов-колясочников Видеоувеличитель /Optelec ClearNote Джойстик компьютерный беспроводной Клавиатура Clevy с большими кнопками и накладкой (беспроводная) Кнопка компьютерная выносная малая Кнопка компьютерная выносная малая (2 шт.)</p>	<p>Google Chrome (ПО предоставляется бесплатно на условиях OpLic (не требуется)) Adobe Acrobat Reader DC (ПО предоставляется бесплатно на условиях OpLic (не требуется)) eLearnBrowser [1.3] (Договор ГМЛ-Л-16/03-846 от 30.03.2016) Mozilla Firefox (ПО предоставляется бесплатно на условиях OpLic (лицензия не требуется)) MS OfficeStd [2010; 300] (Договор № 162/10 - АО НИУ от 18.11.2010 (НИУ-10)) Adobe Acrobat Reader [11] (ПО предоставляется бесплатно на условиях OpLic (лицензия не требуется)) K-Lite Codec Pack (ПО предоставляется бесплатно на условиях OpLic (лицензия не требуется))</p>
<p>Помещение для самостоятельной работы обучающихся</p> <p><b>Ауд. 84 НТБ</b> На 5 посадочных мест, оборудованных компьютерами (рабочее место библиотекаря, рабочие места обучающихся) Читальный зал на 52 посадочных места</p>	<p>Монитор Acer 17" AL1717 (5 шт.) Системный блок Kraftway KW17 2010 (5 шт.)</p>	<p>AutoCAD [2020] (БД; Веб-кабинет или подписка; OpenLicense) Eurosoft STARK [201W;20] (Договор № 089/08-ОК(ИОП) от 24.10.2008) MS OfficeStd [2010; 300] (Договор № 162/10 - АО НИУ от 18.11.2010 (НИУ-10)) nanoCAD СПДС Конструкции (Договор бесплатной передачи / партнерство) WinPro 7 [ADT] (OpenLicense; Подписка Azure Dev Tools; БД; Веб-кабинет) ПК ЛИРА-САПР [2013R5] (ПО предоставляется бесплатно на условиях OpLic (лицензия не требуется))</p>

## РАБОЧАЯ ПРОГРАММА

Шифр	Наименование дисциплины
Б1.О.09.02	Fundamentals of Artificial Intelligence / Основы искусственного интеллекта

Код направления подготовки / специальности	08.03.01
Направление подготовки / специальность	Строительство
Наименование ОПОП (направленность / профиль)	Civil Engineering
Год начала реализации ОПОП	2022
Уровень образования	Бакалавриат
Форма обучения	Очная
Год разработки/обновления	2022

Разработчики:

должность	учёная степень, учёное звание	ФИО
старший преподаватель	-	Пиляй А. И.

Рабочая программа дисциплины разработана и одобрена кафедрой (структурным подразделением) информационных систем, технологий и автоматизации в строительстве

Рабочая программа утверждена методической комиссией по УГСН, протокол № 1 от «29» августа 2022 г.

/

/

## 1. Цель освоения дисциплины

Целью освоения дисциплины «Fundamentals of Artificial Intelligence / Основы искусственного интеллекта» является формирование компетенций обучающегося в области применения интеллектуальных систем при моделировании зданий и сооружений, а также формирование системного и целостного представления об интеллектуальных системах и технологиях, получение знаний и навыков использования систем искусственного интеллекта в современном строительстве.

Программа составлена в соответствии с требованиями Федерального государственного образовательного стандарта высшего образования по направлению подготовки 08.03.01 Строительство.

Дисциплина относится к обязательной части Блока 1 «Дисциплины (модули)» основной профессиональной образовательной программы «Civil Engineering». Дисциплина является обязательной к изучению.

## 2. Перечень планируемых результатов обучения по дисциплине, соотнесенных с планируемыми результатами освоения образовательной программы

Код и наименование компетенции (результат освоения)	Код и наименование индикатора достижения компетенции
УК-3. Способен осуществлять социальное взаимодействие и реализовывать свою роль в команде	УК-3.4 Использование цифровых средств, позволяющих во взаимодействии с другими людьми достигать поставленных целей
ОПК-2. Способен понимать принципы работы современных информационных технологий и использовать их для решения задач профессиональной деятельности	ОПК-2.1. Представление основных принципов и этапов работы с современными информационными системами
	ОПК-2.3. Применение современных информационных технологий для решения конкретных задач профессиональной деятельности
	ОПК-2.4. Применение прикладного программного обеспечения для решения задач профессиональной деятельности
ПК-1. Способен разрабатывать и согласовывать содержание аналитических работ в профессиональной сфере с использованием технологий больших данных	ПК-1.1 Построение алгоритма решения задачи профессиональной сферы с использованием технологий больших данных
	ПК-1.2 Определение необходимых операций для выполнения первичного анализа исходных данных для решения профессиональных задач с применением технологий больших данных и интеллектуальных технологий
ПК-2.Способен разрабатывать и использовать структурные элементы информационной модели объектов капитального строительства на этапе его жизненного цикла	ПК-2.1 Разработка элементов информационной модели строительного объекта на этапе жизненного цикла объекта капитального строительства
	ПК-2.2 Разработка разделов технической документации информационной модели объекта капитального строительства

Код и наименование индикатора достижения компетенции	Наименование показателя оценивания (результата обучения по дисциплине)
УК-3.4 Использование цифровых средств, позволяющих во взаимодействии с другими людьми достигать поставленных целей	<p><b>Знает</b> цифровые средства, позволяющие осуществлять взаимодействие и на этой базе проводить коллективную работу для достижения поставленных целей.</p> <p><b>Имеет навыки (начального уровня)</b> выбирать прикладное программное обеспечение для осуществления взаимодействия с другими участниками групповой разработки проекта.</p> <p><b>Имеет навыки (начального уровня)</b> использования программного обеспечения, позволяющего осуществить групповую работу</p>
ОПК-2.1. Представление основных принципов и этапов работы с современными информационными системами	<p><b>Знает</b> основные принципы и этапы работы с современными информационными системами</p> <p><b>Имеет навыки (начального уровня)</b> собирать и обрабатывать информацию с использованием информационных технологий.</p> <p><b>Имеет навыки (начального уровня)</b> выбора информационных ресурсов, содержащих релевантную информацию о заданном объекте.</p>
ОПК-2.3. Применение современных информационных технологий для решения конкретных задач профессиональной деятельности	<p><b>Знает</b> способы применения современных информационных технологий для решения конкретных задач профессиональной деятельности</p> <p><b>Имеет навыки (начального уровня)</b> использовать современные информационные технологии решать конкретные задачи профессиональной деятельности.</p>
ОПК-2.4. Применение прикладного программного обеспечения для решения задач профессиональной деятельности	<p><b>Знает</b> прикладное программное обеспечение, используемое для решения профессиональных задач.</p> <p><b>Имеет навыки (начального уровня)</b> выбора прикладного программного обеспечения для решения конкретных задач профессиональной деятельности</p>
ПК-1.1 Построение алгоритма решения задачи профессиональной сферы с использованием технологий больших данных	<p><b>Знает</b> особенности построения алгоритма, на основе систем искусственного интеллекта, для решения задачи строительной сферы с использованием технологий больших данных</p> <p><b>Имеет навыки (начального уровня)</b> выбора алгоритма, на основе систем искусственного интеллекта, для решения задачи строительной сферы с использованием технологий больших данных</p> <p><b>Имеет навыки (начального уровня)</b> построения алгоритма, на основе систем искусственного интеллекта, для решения задачи строительной сферы с использованием технологий больших данных</p>
ПК-1.2 Определение необходимых операций для выполнения первичного анализа исходных данных для решения профессиональных задач с применением технологий больших данных и интеллектуальных технологий	<p><b>Знает</b> возможные операции для выполнения первичного анализа исходных данных, влияющие на реализацию алгоритма искусственного интеллекта</p> <p><b>Имеет навыки (начального уровня)</b> определять необходимые операции для выполнения первичного анализа исходных данных, в рамках решения задач строительной отрасли с применением интеллектуальных технологий</p> <p><b>Имеет навыки (начального уровня)</b> применения операций для выполнения первичного анализа данных, исходя из потребностей алгоритма искусственного интеллекта.</p>

Код и наименование индикатора достижения компетенции	Наименование показателя оценивания (результата обучения по дисциплине)
ПК-2.1 Разработка элементов информационной модели строительного объекта на этапе жизненного цикла объекта капитального строительства	<b>Знает</b> цели и задачи применения информационного моделирования на различных стадиях жизненного цикла и возможность их реализации при помощи систем искусственного интеллекта <b>Знает</b> генетические алгоритмы, в частности, основные функции генеративного дизайна <b>Имеет навыки (начального уровня)</b> использования прикладных программ, включающих в себя генеративный дизайн
ПК-2.2 Разработка разделов технической документации информационной модели объекта капитального строительства	<b>Знает</b> правила разработки разделов технической документации информационной модели в рамках использования систем искусственного интеллекта <b>Имеет навыки (начального уровня)</b> внедрения в разделы технической документации данных, полученных при помощи систем искусственного интеллекта

Информация о формировании и контроле результатов обучения представлена в Фонде оценочных средств (Приложение 1).

### 3. Трудоемкость дисциплины и видов учебных занятий по дисциплине

Общая трудоемкость дисциплины составляет 2 зачётных единицы (72 академических часов).

(1 зачетная единица соответствует 36 академическим часам)

Видами учебных занятий и работы обучающегося по дисциплине могут являться.

Обозначение	Виды учебных занятий и работы обучающегося
Л	Лекции
ЛР	Лабораторные работы
ПЗ	Практические занятия
КоП	Компьютерный практикум
КРП	Групповые и индивидуальные консультации по курсовым работам (курсовым проектам)
СР	Самостоятельная работа обучающегося в период теоретического обучения
Контроль	Самостоятельная работа обучающегося и контактная работа обучающегося с преподавателем в период промежуточной аттестации

*Структура дисциплины:*

Форма обучения – очная.

№	Наименование раздела дисциплины	Семестр	Количество часов по видам учебных занятий и работы обучающегося						Формы промежуточной аттестации, текущего контроля успеваемости	
			Л	ЛР	ПЗ	КоП	КРП	СР		Контроль
1	Основные этапы и направления исследований в области систем искусственного интеллекта	3				16		31	9	Контрольное задание по КоП

2	Практическое применение методологии искусственного интеллекта в строительной сфере	3				16				
	Итого:	3				32		31	9	<i>Зачет</i>

#### 4. Содержание дисциплины, структурированное по видам учебных занятий и разделам

При проведении аудиторных учебных занятий предусмотрено проведение текущего контроля успеваемости:

- В рамках компьютерного практикума предусмотрено контрольное задание компьютерного практикума.

##### 4.1 Лекции

Не предусмотрено учебным планом.

##### 4.2 Лабораторные работы

Не предусмотрено учебным планом.

##### 4.3 Практические занятия

Не предусмотрено учебным планом.

##### 4.4 Компьютерные практикумы

№	Наименование раздела дисциплины	Тема и содержание компьютерных практикумов
1	Основные этапы и направления исследований в области систем искусственного интеллекта	Этапы развития систем искусственного интеллекта (СИИ). Основные направления развития исследований в области СИИ. Понятие о знании. Системы, основанные на знаниях. Технологии выявления и представления знаний. Интеграция знаний. Базы знаний. Структура СИИ. Состав знаний СИИ. Организация знаний СИИ. Модели представления знаний. Представление знаний с помощью систем продукций. Суб-технологии искусственного интеллекта. Стандарт для решения задач анализа данных. Роли участников в проектах по анализу данных. Исчисления предикатов. Семантические сети и фреймы, продукционные модели и гипертекст. Нечеткие множества и операции над ними. Нечеткие графы и отношения. Принцип обобщения. Лингвистические переменные, логические связки в нечеткой логике и композиционное правило вывода. Нечеткая база правил. Нечеткий логический вывод. Искусственный нейрон, его назначение и модели. Нейронные сети. Понятия и модель генетического алгоритма. Эволюционный алгоритм, технологии его применения. Интеграция интеллектуальных технологий. Экспертные системы (ЭС) и классификация

		интеллектуальных систем. Общая структура и схема функционирования ЭС
2	Практическое применение методологии искусственного интеллекта в строительной сфере	Разработка программных модулей для создания и обучения нейронных сетей на примере задач строительной отрасли. Генеративный дизайн в строительном проектировании. Автоматизированное решение задач градостроительного зонирования с применением методологии искусственного интеллекта. Автоматизированное формирование схемы (модели) несущей системы здания (сооружения) с использованием инструментов искусственного интеллекта. Применение искусственного интеллекта в информационно-поисковых системах в строительстве. Автоматизированная верификация информационных моделей объектов капитального строительства с применением искусственного интеллекта.

#### 4.5 Групповые и индивидуальные консультации по курсовым работам (курсовым проектам)

Не предусмотрено учебным планом.

#### 4.6 Самостоятельная работа обучающегося в период теоретического обучения

Самостоятельная работа обучающегося в период теоретического обучения включает в себя:

- самостоятельную подготовку к учебным занятиям, включая подготовку к аудиторным формам текущего контроля успеваемости;
- самостоятельную подготовку к промежуточной аттестации.

В таблице указаны темы для самостоятельного изучения обучающимся:

№	Наименование раздела дисциплины	Темы для самостоятельного изучения
1	Основные этапы и направления исследований в области систем искусственного интеллекта	Классификация искусственного интеллекта Основные виды логических выводов Неопределенность знаний и способы их обработки Планирование в интеллектуальных системах Экспертные системы Знания и их представление в интеллектуальных системах Системы понимания естественного языка машинный перевод Процессы обучения Однослойный перцептрон Многослойный перцептрон
2	Практическое применение методологии искусственного интеллекта в строительной сфере	Сети на основе радиальных базисных функций Машина опорных векторов Ассоциативные машины Стохастические машины и их аппроксимация в статистической механике Нейродинамическое программирование

#### 4.7 Самостоятельная работа обучающегося и контактная работа обучающегося с преподавателем в период промежуточной аттестации

Работа обучающегося в период промежуточной аттестации включает в себя подготовку к формам промежуточной аттестации (к зачету), а также саму промежуточную аттестацию.

## **5. Оценочные материалы по дисциплине**

Фонд оценочных средств по дисциплине приведён в Приложении 1 к рабочей программе дисциплины.

Оценочные средства для проведения промежуточной аттестации, а также текущего контроля по дисциплине хранятся на кафедре (структурном подразделении), ответственной за преподавание данной дисциплины.

## **6. Учебно-методическое и материально-техническое обеспечение дисциплины**

Основные принципы осуществления учебной работы обучающихся изложены в локальных нормативных актах, определяющих порядок организации контактной работы и порядок самостоятельной работы обучающихся. Организация учебной работы обучающихся на аудиторных учебных занятиях осуществляется в соответствии с п. 3.

### *6.1 Перечень учебных изданий и учебно-методических материалов для освоения дисциплины*

Для освоения дисциплины обучающийся может использовать учебные издания и учебно-методические материалы, имеющиеся в научно-технической библиотеке НИУ МГСУ и/или размещённые в Электронных библиотечных системах.

Актуальный перечень учебных изданий и учебно-методических материалов представлен в Приложении 2 к рабочей программе дисциплины.

### *6.2 Перечень профессиональных баз данных и информационных справочных систем*

При осуществлении образовательного процесса по дисциплине используются профессиональные Основы искусственного интеллекта и информационных справочных систем, перечень которых указан в Приложении 3 к рабочей программе дисциплины.

### *6.3 Перечень материально-технического, программного обеспечения освоения дисциплины*

Учебные занятия по дисциплине проводятся в помещениях, оснащенных соответствующим оборудованием и программным обеспечением.

Перечень материально-технического и программного обеспечения дисциплины приведен в Приложении 4 к рабочей программе дисциплины.



Шифр	Наименование дисциплины
Б1.О.09.02	Fundamentals of Artificial Intelligence / Основы искусственного интеллекта

Код направления подготовки / специальности	08.03.01
Направление подготовки / специальность	Строительство
Наименование ОПОП (направленность / профиль)	Civil Engineering
Год начала реализации ОПОП	2022
Уровень образования	Бакалавриат
Форма обучения	Очная
Год разработки/обновления	2022

### ФОНД ОЦЕНОЧНЫХ СРЕДСТВ

#### 1. Описание показателей и критериев оценивания компетенций, описание шкал оценивания

Оценивание формирования компетенций производится на основе показателей оценивания, указанных в п.2. рабочей программы и в п.1.1 ФОС.

Связь компетенций, индикаторов достижения компетенций и показателей оценивания приведена в п.2 рабочей программы.

##### 1.1. Описание формирования и контроля показателей оценивания

Оценивание уровня освоения обучающимся компетенций осуществляется с помощью форм промежуточной аттестации и текущего контроля. Формы промежуточной аттестации и текущего контроля успеваемости по дисциплине, с помощью которых производится оценивание, указаны в учебном плане и в п.3 рабочей программы.

В таблице приведена информация о формировании результатов обучения по дисциплине разделами дисциплины, а также о контроле показателей оценивания компетенций формами оценивания.

Наименование показателя оценивания (результата обучения по дисциплине)	Номера разделов дисциплины	Формы оценивания (формы промежуточной аттестации, текущего контроля успеваемости)
<b>Знает</b> цифровые средства, позволяющие осуществлять взаимодействие и на этой базе проводить коллективную работу для достижения поставленных целей.	1	<i>Зачет</i>
<b>Имеет навыки (начального уровня)</b> выбирать прикладное программное обеспечение для осуществления взаимодействия с другими участниками групповой разработки проекта.	1,2	<i>Зачет</i>

<b>Имеет навыки (начального уровня)</b> использования программного обеспечения, позволяющего осуществить групповую работу	1,2	<i>Зачет</i>
<b>Знает</b> основные принципы и этапы работы с современными информационными системами	1	<i>Зачет</i>
<b>Имеет навыки (начального уровня)</b> собирать и обрабатывать информацию с использованием информационных технологий.	1	<i>Зачет</i>
<b>Имеет навыки (начального уровня)</b> выбора информационных ресурсов, содержащих релевантную информацию о заданном объекте.	1	<i>Зачет</i>
<b>Знает</b> способы применения современных информационных технологий для решения конкретных задач профессиональной деятельности	1,2	<i>Зачет</i> <i>Контрольное задание по КоП</i>
<b>Имеет навыки (начального уровня)</b> использовать современные информационные технологии решать конкретные задачи профессиональной деятельности	1,2	<i>Зачет</i> <i>Контрольное задание по КоП</i>
<b>Знает</b> прикладное программное обеспечение, используемое для решения профессиональных задач	1,2	<i>Зачет</i> <i>Контрольное задание по КоП</i>
<b>Имеет навыки (начального уровня)</b> выбора прикладного программного обеспечения для решения конкретных задач профессиональной деятельности	1,2	<i>Зачет</i> <i>Контрольное задание по КоП</i>
<b>Знает</b> особенности построения алгоритма, на основе систем искусственного интеллекта, для решения задачи строительной сферы с использованием технологий больших данных	1,2	<i>Зачет</i> <i>Контрольное задание по КоП</i>
<b>Имеет навыки (начального уровня)</b> выбора алгоритма, на основе систем искусственного интеллекта, для решения задачи строительной сферы с использованием технологий больших данных	1,2	<i>Зачет</i> <i>Контрольное задание по КоП</i>
<b>Имеет навыки (начального уровня)</b> построения алгоритма, на основе систем искусственного интеллекта, для решения задачи строительной сферы с использованием технологий больших данных	1,2	<i>Зачет</i> <i>Контрольное задание по КоП</i>
<b>Знает</b> возможные операции для выполнения первичного анализа исходных данных, влияющие на реализацию алгоритма искусственного интеллекта	1	<i>Зачет</i>
<b>Имеет навыки (начального уровня)</b> определять необходимые операции для выполнения первичного анализа исходных данных, в рамках решения задач строительной отрасли с применением интеллектуальных технологий	1	<i>Зачет</i>
<b>Имеет навыки (начального уровня)</b> применения операций для выполнения первичного анализа данных, исходя из потребностей алгоритма искусственного интеллекта.	1	<i>Зачет</i>

<b>Знает</b> цели и задачи применения информационного моделирования на различных стадиях жизненного цикла и возможность их реализации при помощи систем искусственного интеллекта	1,2	<i>Зачет</i>
<b>Знает</b> генетические алгоритмы, в частности, основные функции генеративного дизайна	1	<i>Зачет</i>
<b>Имеет навыки (начального уровня)</b> использования прикладных программ, включающих в себя генеративный дизайн	1,2	<i>Зачет</i>
<b>Знает</b> правила разработки разделов технической документации информационной модели в рамках использования систем искусственного интеллекта	1	<i>Зачет</i>
<b>Имеет навыки (начального уровня)</b> внедрения в разделы технической документации данных, полученных при помощи систем искусственного интеллекта	1	<i>Зачет</i>

### 1.2. Описание критериев оценивания компетенций и шкалы оценивания

При проведении промежуточной аттестации в форме зачёта используется шкала оценивания: «Не зачтено», «Зачтено».

Показателями оценивания являются знания и навыки обучающегося, полученные при изучении дисциплины.

Критериями оценивания достижения показателей являются:

Показатель оценивания	Критерий оценивания
Знания	Знание терминов и определений, понятий
	Знание основных закономерностей и соотношений, принципов
	Объём освоенного материала, усвоение всех дидактических единиц (разделов)
	Полнота ответов на проверочные вопросы
	Правильность ответов на вопросы
Навыки начального уровня	Чёткость изложения и интерпретации знаний
	Навыки выбора методик выполнения заданий
	Навыки выполнения заданий различной сложности
	Навыки самопроверки. Качество сформированных навыков
	Навыки анализа результатов выполнения заданий, решения задач
	Навыки представления результатов решения задач

## 2. Типовые контрольные задания для оценивания формирования компетенций

### 2.1. Промежуточная аттестация

2.1.1. Промежуточная аттестация в форме экзамена, дифференцированного зачета (зачета с оценкой), зачета

Форма(ы) промежуточной аттестации:  
зачёт во 2 семестре.

Перечень типовых вопросов/заданий для проведения зачёта во 2 семестре:

№	Наименование раздела дисциплины	Типовые вопросы/задания
1	Основные этапы и направления исследований в области систем искусственного интеллекта	<ol style="list-style-type: none"> <li>1. Этапы развития систем искусственного интеллекта (СИИ).</li> <li>2. Основные направления развития исследований в области СИИ.</li> <li>3. Системы, основанные на знаниях.</li> <li>4. Технологии выявления и представления знаний. Интеграция знаний. Базы знаний.</li> <li>5. Структура СИИ. Состав знаний СИИ. Организация знаний СИИ.</li> <li>6. Модели представления знаний. Представление знаний с помощью систем продукций.</li> <li>7. Суб-технологии искусственного интеллекта.</li> <li>8. Стандарт для решения задач анализа данных.</li> <li>9. Роли участников в проектах по анализу данных.</li> <li>10. Понятие информационной неопределенности. Интеллектуальность.</li> <li>11. Понятие предметной области. Слабо структурированные и неформализуемые задачи.</li> <li>12. Знания. Их основные отличия от данных.</li> <li>13. Особенности языкового представления знаний в информационных технологиях.</li> <li>14. Области и формы проявления знаний в информационных технологиях.</li> <li>15. Структура системы и технологии выявления знаний.</li> <li>16. Языки в системах машинного представления знаний.</li> <li>17. Информационные технологии и система представления знаний.</li> <li>18. Типы моделей представления знаний и формальная система</li> <li>19. Исчисление предикатов. Выполнимость, истинность, общезначимость.</li> <li>20. Исчисление предикатов. Формулы и высказывания.</li> <li>21. Исчисление предикатов. Логическое следствие и вывод.</li> <li>22. Понятия семантических сетей. Их формальное представление.</li> <li>23. Понятие фрейма и его роль в представлении знаний.</li> <li>24. Продукционные модели представления знаний.</li> <li>25. Понятие гипертекста и его роль в представлении знаний.</li> <li>26. Нечеткие множества. Определение, примеры.</li> <li>27. Нормированное нечеткое множество. Пустое, выпуклое и вогнутое множества.</li> <li>28. Операции над нечеткими множествами.</li> <li>29. Свойства нечетких множеств.</li> <li>30. Нечеткие графы. Их графическое и математическое представление.</li> <li>31. Подмножества <math>\alpha</math>-уровней. Теорема о декомпозиции. Операции алгебраических сумм, произведений и выпуклой комбинации.</li> <li>32. Нечеткое отношение. Определение. Операции объединения, пересечения, алгебраических сумм и произведения нечетких отношений.</li> <li>33. Принцип обобщения нечетких множеств.</li> </ol>

		<p>34. Композиция и декомпозиция нечетких отношений.</p> <p>35. Условные нечеткие подмножества. Аналитическое и графическое представление.</p> <p>36. Основные свойства нечетких бинарных отношений.</p> <p>37. Понятие лингвистической переменной, её формальное представление. Привести примеры.</p> <p>38. Нечеткие истинность и ложность. Истоки их появления и формальное представление.</p> <p>39. Логические связи в нечеткой логике и операции с ними.</p> <p>40. Композиционное правило вывода в нечеткой логике. Его отличие от четкой логики.</p> <p>41. Обобщенное правило modusponens. Его связь с композиционным правилом вывода.</p> <p>42. Обобщенное правило modustollens. Его связь с композиционным правилом вывода.</p> <p>43. Отличия правил modusponens и modustollens друг от друга.</p> <p>44. Композиционное правило вывода по Мамдани. Доказательство. Графическая реализация.</p> <p>45. Структура нечеткого высказывания для реализации логического вывода.</p> <p>46. Определение и структура нечеткой базы правил.</p> <p>47. В чем суть графической интерпретации нечеткого логического вывода?</p> <p>48. Назначение основных компонентов нечетких систем управления.</p> <p>49. Основное отличие нечетких логических выводов у Мамдани и Сугэно.</p> <p>50. Основные достоинства нечеткой логики при использовании её в интеллектуальных системах.</p> <p>51. Достоинства и условия применения нечетких систем управления.</p> <p>52. Области применения нейронных сетей. 53. Каковы основные элементы естественного нейрона и их функции.</p> <p>54. Какова структура искусственного нейрона и его элементов.</p> <p>55. Математическая модель искусственного нейрона.</p> <p>56. Некоторые представления функций активации и их роль.</p> <p>57. Понятие искусственной нейронной сети и возможные виды её структуры.</p> <p>58. Что такое перцептрон?</p> <p>59. Содержание и роль теоремы Колмогорова на развитие нейронных сетей.</p> <p>60. Математическая трактовка понятия «обучение» нейронной сети и формы её обучения.</p> <p>61. Понятие процедуры «обратного распространения ошибки» при обучении нейронной сети.</p> <p>62. Приемы уменьшения времени обучения нейронной сети.</p> <p>63. Основные достоинства нейронных сетей.</p> <p>64. Области применения нейронных сетей.</p> <p>65. Основные элементы естественного нейрона и их функции.</p>
--	--	---

		<p>66. Назначение генетического алгоритма и его связь с биологической эволюцией и методами случайного поиска.</p> <p>67. Основные отличия генетических алгоритмов от других оптимизационных процедур.</p> <p>68. Основные отличия простого генетического алгоритма от эволюционного алгоритма.</p> <p>69. Последовательность решения задачи оптимизации с применением генетических алгоритмов.</p> <p>70. Основные способы отбора потомков при формировании популяций.</p> <p>71. Основные приемы по исключению предварительной сходимости генетических алгоритмов.</p> <p>72. Основные этапы реализации генетического алгоритма.</p> <p>73. Основные признаки окончания работы генетического алгоритма.</p> <p>74. Объяснить понятие «мягкие» вычисления и причины их возникновения.</p> <p>75. Достоинства парадигмы «мягких» вычислений.</p> <p>76. В чем суть взаимопроникновения генетических алгоритмов и нейронных сетей?</p> <p>77. Что дает взаимопроникновение нечетких множеств и генетических алгоритмов?</p> <p>78. Что дает взаимопроникновение нейронных сетей и нечетких систем? Основные признаки интеллектуальных систем.</p> <p>79. Схемы диалога «человек - ЭВМ» и существующие проблемы их реализации.</p> <p>80. Понятие, назначение и виды «экспертных систем».</p> <p>81. Основные элементы экспертных систем.</p> <p>82. Виды оснований классификации интеллектуальных систем.</p> <p>83. Назначение коммуникативных систем.</p> <p>84. Назначение самообучающихся систем.</p> <p>85. Роль систем решения сложных задач в повышении уровня интеллектуальности искусственных систем.</p> <p>86. Основное отличие функциональных интеллектуальных систем от иных искусственных систем.</p> <p>87. В чем человеческий интеллект превосходит искусственный? Стадии создания интеллектуальных систем и их содержание</p>
2	<p>Практическое применение методологии искусственного интеллекта в строительной сфере</p>	<ol style="list-style-type: none"> <li>1. Необходимость применения методологии искусственного интеллекта в строительной сфере</li> <li>2. Применение нечетких систем и нечеткой логики в строительстве</li> <li>3. Применение нейронных систем в строительстве</li> <li>4. Применение эволюционных алгоритмов в строительстве</li> <li>5. Применение «мягких» вычислений в строительстве</li> <li>6. Программные комплексы, использующие методологию искусственного интеллекта</li> <li>7. Генеративный дизайн в архитектурно-строительном проектировании</li> <li>8. Искусственный интеллект при формировании схемы (модели) несущей системы здания (сооружения)</li> </ol>

		9. Искусственный интеллект в информационно-поисковых системах в строительстве 10. Искусственный интеллект при верификации информационных моделей объектов капитального строительства
--	--	--

### 2.1.2. Промежуточная аттестация в форме защиты курсовой работы

Промежуточная аттестация в форме защиты курсовой работы/курсового проекта не проводится.

### 2.2. Текущий контроль

#### 2.2.1. Перечень форм текущего контроля:

- Контрольное задание по КоП.

#### 2.2.2. Типовые контрольные задания форм текущего контроля

Контрольное задание по КоП на тему: «Создание системы искусственного интеллекта на основе примера»

Содержание:

1. Сбор данных для обучения
2. Выбор топологии сети
3. Экспериментальный подбор характеристик сети
4. Экспериментальный подбор параметров обучения
5. Обучение сети
6. Проверка адекватности обучения

Пример задачи:

Дана группа векторов чисел

0 1 0

1 0 0

0 1 1

В качестве ответа на каждый вектор система должна выводить

0

1

0

В соответствии с каким алгоритмом система выводит данные числа? После определения алгоритма необходимо написать программный продукт, который в рамках нейронной модели сможет решить данную задачу.

Пример программного кода для реализации данной задачи.

```
from numpy import exp, array, random, dot
training_set_inputs = array([[0, 0, 1], [1, 1, 1], [1, 0, 1], [0, 1, 1]])
training_set_outputs = array([[0, 1, 1, 0]]).T
random.seed(1)
synaptic_weights = 2 * random.random((3, 1)) - 1
for iteration in xrange(10000):
    output = 1 / (1 + exp(-(dot(training_set_inputs, synaptic_weights))))
    synaptic_weights += dot(training_set_inputs.T, (training_set_outputs - output) * output * (1 - output))
print 1 / (1 + exp(-(dot(array([1, 0, 0]), synaptic_weights))))
```

viewraw

### 3. Методические материалы, определяющие процедуры оценивания

Процедура проведения промежуточной аттестации и текущего контроля успеваемости регламентируется локальным нормативным актом, определяющим порядок осуществления текущего контроля успеваемости и промежуточной аттестации обучающихся.

*3.1. Процедура оценивания при проведении промежуточной аттестации обучающихся по дисциплине в форме экзамена и/или дифференцированного зачета (зачета с оценкой)*

Промежуточная аттестация по дисциплине в форме экзамена и/или дифференцированного зачета (зачета с оценкой) не проводится.

*3.2. Процедура оценивания при проведении промежуточной аттестации обучающихся по дисциплине в форме зачета*

Промежуточная аттестация по дисциплине в форме зачёта проводится во 2 семестре. Для оценивания знаний и навыков используются критерии и шкала, указанные п.1.2.

Ниже приведены правила оценивания формирования компетенций по показателю оценивания «Знания».

Критерий оценивания	Уровень освоения и оценка	
	Не зачтено	Зачтено
Знание терминов и определений, понятий	Не знает терминов и определений	Знает термины и определения
Знание основных закономерностей и соотношений, принципов	Не знает основные закономерности и соотношения, принципы построения знаний	Знает основные закономерности и соотношения, принципы построения знаний
Объём освоенного материала, усвоение всех дидактических единиц (разделов)	Не знает значительной части материала дисциплины	Знает материал дисциплины
Полнота ответов на проверочные вопросы	Не даёт ответы на большинство вопросов	Даёт ответы на большинство вопросов
Правильность ответов на вопросы	Допускает грубые ошибки при изложении ответа на вопрос	Не допускает ошибок при изложении ответа на вопрос
Чёткость изложения и интерпретации знаний	Излагает знания без логической последовательности	Излагает знания в логической последовательности
	Не иллюстрирует изложение поясняющими схемами, рисунками и примерами	Иллюстрирует изложение поясняющими схемами, рисунками и примерами
	Неверно излагает и интерпретирует знания	Верно излагает и интерпретирует знания



Ниже приведены правила оценивания формирования компетенций по показателю оценивания «Навыки начального уровня».

Критерий оценивания	Уровень освоения и оценка	
	Не зачтено	Зачтено
Навыки выбора методик выполнения заданий	Не может выбрать методику выполнения заданий	Может выбрать методику выполнения заданий
Навыки выполнения заданий различной сложности	Не имеет навыков выполнения учебных заданий	Имеет навыки выполнения учебных заданий
Навыки самопроверки. Качество сформированных навыков	Допускает грубые ошибки при выполнении заданий, нарушающие логику решения задач	Не допускает ошибки при выполнении заданий
Навыки анализа результатов выполнения заданий, решения задач	Делает некорректные выводы	Делает корректные выводы
Навыки представления результатов решения задач	Не может проиллюстрировать решение задачи поясняющими схемами, рисунками	Иллюстрирует решение задачи поясняющими схемами, рисунками

*3.3. Процедура оценивания при проведении промежуточной аттестации обучающихся по дисциплине в форме защиты курсовых работ*

Промежуточная аттестация в форме защиты курсовой работы/курсового проекта не проводится.

Шифр	Наименование дисциплины
Б1.О.09.02	Fundamentals of Artificial Intelligence / Основы искусственного интеллекта

Код направления подготовки / специальности	08.03.01
Направление подготовки / специальность	Строительство
Наименование ОПОП (направленность / профиль)	Civil Engineering
Год начала реализации ОПОП	2022
Уровень образования	Бакалавриат
Форма обучения	Очная
Год разработки/обновления	2022

### Перечень учебных изданий и учебно-методических материалов

Электронные учебные издания в электронно-библиотечных системах (ЭБС):

№ п/п	Автор, название, место издания, год издания, количество страниц	Ссылка на учебное издание в ЭБС
1	Игнатова, Е. В. Технологии информационного моделирования зданий : учебно-методическое пособие / Е. В. Игнатова, Л. А. Шилова, А. Е. Давыдов. — Москва : МИСИ-МГСУ, ЭБС АСВ, 2019. — 55 с. — ISBN 978-5-7264-2017-2. — Текст : электронный // Цифровой образовательный ресурс IPR SMART : [сайт].	<a href="https://www.iprbookshop.ru/101841.html">https://www.iprbookshop.ru/101841.html</a>
2	Павлова, А. И. Искусственные нейронные сети : учебное пособие / А. И. Павлова. — Москва : Ай Пи Ар Медиа, 2021. — 190 с. — ISBN 978-5-4497-1165-6. — Текст : электронный // Цифровой образовательный ресурс IPR SMART : [сайт].	<a href="https://www.iprbookshop.ru/108228.html">https://www.iprbookshop.ru/108228.html</a>
3	Яхьяева, Г. Э. Нечеткие множества и нейронные сети : учебное пособие / Г. Э. Яхьяева. — 4-е изд. — Москва : Интернет-Университет Информационных Технологий (ИНТУИТ), Ай Пи Ар Медиа, 2020. — 315 с. — ISBN 978-5-4497-0665-2. — Текст : электронный // Цифровой образовательный ресурс IPR SMART : [сайт].	<a href="https://www.iprbookshop.ru/97552.html">https://www.iprbookshop.ru/97552.html</a>

Шифр	Наименование дисциплины
Б1.О.09.02	Fundamentals of Artificial Intelligence / Основы искусственного интеллекта

Код направления подготовки / специальности	08.03.01
Направление подготовки / специальность	Строительство
Наименование ОПОП (направленность / профиль)	Civil Engineering
Год начала реализации ОПОП	2022
Уровень образования	Бакалавриат
Форма обучения	Очная
Год разработки/обновления	2022

#### Перечень профессиональных баз данных и информационных справочных систем

Наименование	Электронный адрес ресурса
«Российское образование» - федеральный портал	<a href="http://www.edu.ru/index.php">http://www.edu.ru/index.php</a>
Научная электронная библиотека	<a href="http://elibrary.ru/defaultx.asp?">http://elibrary.ru/defaultx.asp?</a>
Электронная библиотечная система IPRbooks	<a href="http://www.iprbookshop.ru/">http://www.iprbookshop.ru/</a>
Федеральная университетская компьютерная сеть России	<a href="http://www.runnet.ru/">http://www.runnet.ru/</a>
Информационная система "Единое окно доступа к образовательным ресурсам"	<a href="http://window.edu.ru/">http://window.edu.ru/</a>
Научно-технический журнал по строительству и архитектуре «Вестник МГСУ»	<a href="http://www.vestnikmgsu.ru/">http://www.vestnikmgsu.ru/</a>
Научно-техническая библиотека НИУ МГСУ	<a href="http://www.mgsu.ru/resources/Biblioteka/">http://www.mgsu.ru/resources/Biblioteka/</a>

## Приложение 4 к рабочей программе

Шифр	Наименование дисциплины
Б1.О.09.02	Fundamentals of Artificial Intelligence / Основы искусственного интеллекта

Код направления подготовки / специальности	08.03.01
Направление подготовки / специальность	Строительство
Наименование ОПОП (направленность / профиль)	Civil Engineering
Год начала реализации ОПОП	2022
Уровень образования	Бакалавриат
Форма обучения	Очная
Год разработки/обновления	2022

**Материально-техническое и программное обеспечение дисциплины**

Наименование специальных помещений и помещений для самостоятельной работы	Оснащенность специальных помещений и помещений для самостоятельной работы	Перечень лицензионного программного обеспечения. Реквизиты подтверждающего документа
Учебные аудитории для проведения учебных занятий, текущего контроля и промежуточной аттестации	Рабочее место преподавателя, рабочие места обучающихся	
Помещение для самостоятельной работы обучающихся  <b>Ауд. 41 НТБ</b> на 80 посадочных мест (рабочее место библиотекаря, рабочие места обучающихся)	ИБП GE VH Series VH 700 Источник бесперебойного питания РИП-12 (2 шт.) Компьютер/ТИП №5 (2 шт.) Компьютер Тип № 1 (6 шт.) Контрольно-пусковой блок С2000-КПБ (26 шт.) Монитор / Samsung 21,5" S22C200B (80 шт.) Плоттер / HP DJ T770 Прибор приемно-контрольный С2000-АСПТ (2 шт.) Принтер / HP LaserJet P2015 DN Принтер /Тип № 4 н/т Принтер HP LJ Pro 400 M401dn Системный блок / Kraftway Credo тип 4 (79 шт.) Электронное табло 2000*950	Adobe Acrobat Reader DC (ПО предоставляется бесплатно на условиях OpLic) Adobe Flash Player (ПО предоставляется бесплатно на условиях OpLic) APM Civil Engineering (Договор № 109/9.13_АО НИУ от 09.12.13 (НИУ-13)) ArcGIS Desktop (Договор передачи с ЕСПИ СНГ 31 лицензии от 27.01.2016) ArhciCAD [22] (Б\Д; Веб-кабинет или подписка; OpenLicense) AutoCAD [2018] (Б\Д; Веб-кабинет или подписка; OpenLicense) AutoCAD [2020] (Б\Д; Веб-кабинет или подписка; OpenLicense) Autodesk Revit [2018] (Б\Д; Веб-кабинет или подписка; OpenLicense) Autodesk Revit [2020] (Б\Д; Веб-кабинет или подписка; OpenLicense) CorelDRAW [GSX5;55] (Договор № 292/10.11- АО НИУ от 28.11.2011 (НИУ-11))

Наименование специальных помещений и помещений для самостоятельной работы	Оснащенность специальных помещений и помещений для самостоятельной работы	Перечень лицензионного программного обеспечения. Реквизиты подтверждающего документа
		<p>eLearnBrowser [1.3] (Договор ГМЛ-Л-16/03-846 от 30.03.2016)            Google Chrome (ПО предоставляется бесплатно на условиях OpLic)            Lazarus (ПО предоставляется бесплатно на условиях OpLic)            Mathcad [Edu.Prime;3;30] (Договор №109/9.13_АО НИУ от 09.12.13 (НИУ-13))            Mathworks Matlab [R2008a;100] (Договор 089/08-ОК(ИОП) от 24.10.2008)            Mozilla Firefox (ПО предоставляется бесплатно на условиях OpLic)            MS Access [2013;Im] (OpenLicense; Подписка Azure Dev Tools; Б\Д; Веб-кабинет)            MS ProjectPro [2013;ImX] (OpenLicense; Подписка Azure Dev Tools; Б\Д; Веб-кабинет)            MS VisioPro [2013;ADT] (OpenLicense; Подписка Azure Dev Tools; Б\Д; Веб-кабинет)            MS Visual FoxPro [ADT] (OpenLicense; Подписка Azure Dev Tools; Б\Д; Веб-кабинет)            nanoCAD СПДС Стройплощадка (Договор бесплатной передачи / партнерство)            PascalABC [3.2.0.1311] (ПО предоставляется бесплатно на условиях OpLic)            Visual Studio Ent [2015;Imx] (OpenLicense; Подписка Azure Dev Tools; Б\Д; Веб-кабинет)            Visual Studio Expr [2008;ImX] (OpenLicense; Подписка Azure Dev Tools; Б\Д; Веб-кабинет)            WinPro 7 [ADT] (OpenLicense; Подписка Azure Dev Tools; Б\Д; Веб-кабинет)            Компас-3D V14 АЕС (Договор № 109/9.13_АО НИУ от 09.12.13 (НИУ-13))            ПК ЛИРА-САПР [2013] (Договор № 109/9.13_АО НИУ от 09.12.13 (НИУ-13))</p>
<p>Помещение для самостоятельной работы обучающихся</p> <p><b>Ауд. 59 НТБ</b> на 5 посадочных мест, оборудованных компьютерами (рабочее место библиотекаря, рабочие места</p>	<p>Компьютер / ТИП №5 (4 шт.)            Монитор Acer 17" AL1717 (4 шт.)            Монитор Samsung 24" S24C450B            Системный блок Kraftway Credo KC36 2007 (4 шт.)            Системный блок Kraftway Credo KC43 с KSS тип3            Принтер/HP LaserJet P2015 DN            Аудиторный стол для инвалидов-колясочников            Видеоувеличитель /Optelec            ClearNote</p>	<p>Google Chrome (ПО предоставляется бесплатно на условиях OpLic (не требуется))            Adobe Acrobat Reader DC (ПО предоставляется бесплатно на условиях OpLic (не требуется))            eLearnBrowser [1.3] (Договор ГМЛ-Л-16/03-846 от 30.03.2016)            Mozilla Firefox (ПО предоставляется бесплатно на условиях OpLic (лицензия не требуется))            MS OfficeStd [2010; 300] (Договор № 162/10 - АО НИУ от 18.11.2010 (НИУ-10))</p>

Наименование специальных помещений и помещений для самостоятельной работы	Оснащенность специальных помещений и помещений для самостоятельной работы	Перечень лицензионного программного обеспечения. Реквизиты подтверждающего документа
<p>обучающихся, рабочее место для лиц с ограниченными возможностями здоровья)</p> <p>Читальный зал на 52 посадочных места</p>	<p>Джойстик компьютерный беспроводной</p> <p>Клавиатура CleVu с большими кнопками и накладкой (беспроводная)</p> <p>Кнопка компьютерная выносная малая</p> <p>Кнопка компьютерная выносная малая (2 шт.)</p>	<p>Adobe Acrobat Reader [11] (ПО предоставляется бесплатно на условиях OpLic (лицензия не требуется))</p> <p>K-Lite Codec Pack (ПО предоставляется бесплатно на условиях OpLic (лицензия не требуется))</p>
<p>Помещение для самостоятельной работы обучающихся</p> <p><b>Ауд. 84 НТБ</b> На 5 посадочных мест, оборудованных компьютерами (рабочее место библиотекаря, рабочие места обучающихся)</p> <p>Читальный зал на 52 посадочных места</p>	<p>Монитор Acer 17" AL1717 (5 шт.)</p> <p>Системный блок Kraftway KW17 2010 (5 шт.)</p>	<p>AutoCAD [2020] (Б\Д; Веб-кабинет или подписка; OpenLicense)</p> <p>Eurosoft STARK [201W;20] (Договор № 089/08-ОК(ИОП) от 24.10.2008)</p> <p>MS OfficeStd [2010; 300] (Договор № 162/10 - АО НИУ от 18.11.2010 (НИУ-10))</p> <p>nanocAD СПДС Конструкции (Договор бесплатной передачи / партнерство)</p> <p>WinPro 7 [ADT] (OpenLicense; Подписка Azure Dev Tools; Б\Д; Веб-кабинет)</p> <p>ПК ЛИРА-САПР [2013R5] (ПО предоставляется бесплатно на условиях OpLic (лицензия не требуется))</p>

Федеральное государственное бюджетное образовательное учреждение высшего образования  
«НАЦИОНАЛЬНЫЙ ИССЛЕДОВАТЕЛЬСКИЙ МОСКОВСКИЙ ГОСУДАРСТВЕННЫЙ  
СТРОИТЕЛЬНЫЙ УНИВЕРСИТЕТ»

**РАБОЧАЯ ПРОГРАММА**

Шифр	Наименование дисциплины
Б1.О.10	Physics / Физика

Код направления подготовки / специальности	08.03.01
Направление подготовки / специальность	Строительство
Наименование ОПОП (направленность / профиль)	Civil Engineering
Год начала реализации ОПОП	2022
Уровень образования	бакалавриат
Форма обучения	очная
Год разработки/обновления	2022

Разработчики:

должность	ученая степень, ученое звание	ФИО
доцент	к.х.н., доцент	Панфилова М.И.
доцент	к. ф.-м. н., доцент	Новоселова О. В.

Рабочая программа дисциплины разработана и одобрена кафедрой (структурным подразделением) «Общая и прикладная физика».

Рабочая программа утверждена методической комиссией по УГСН, протокол № 1 от «29» августа 2022 г.

## 1. Цель освоения дисциплины

Целью освоения дисциплины «Физика» является формирование компетенций обучающегося в области современного естественнонаучного мировоззрения.

Программа составлена в соответствии с требованиями Федерального государственного образовательного стандарта высшего образования по направлению подготовки 08.03.01 Строительство (уровень образования – бакалавриат).

Дисциплина относится к обязательной части Блока 1 «Дисциплины (модули)» основной профессиональной образовательной программы «Civil Engineering». Дисциплина является обязательной для изучения.

## 2. Перечень планируемых результатов обучения по дисциплине, соотнесенных с планируемыми результатами освоения образовательной программы

Код и наименование компетенции (результат освоения)	Код и наименование индикатора достижения компетенции
ОПК-1. Способен решать задачи профессиональной деятельности на основе использования теоретических и практических основ естественных и технических наук, а также математического аппарата	ОПК-1.1 Выявление и классификация физических и химических процессов, протекающих на объекте профессиональной деятельности
	ОПК-1.2 Определение характеристик физического процесса (явления), характерного для объектов профессиональной деятельности, на основе теоретического (экспериментального) исследования
	ОПК-1.4 Представление физических процессов ( явлений) в виде математического(их) уравнения(й), обоснование граничных и начальных условий.
	ОПК-1.5 Выбор базовых физических и химических законов для решения задач профессиональной деятельности
	ОПК-1.11 Определение характеристик процессов распределения, преобразования и использования электрической энергии в электрических цепях

Код и наименование индикатора достижения компетенции	Наименование показателя оценивания (результата обучения по дисциплине)
ОПК-1.1. Выявление и классификация физических и химических процессов, протекающих на объекте профессиональной деятельности	<b>Знает</b> механические процессы и явления <b>Знает</b> электрические и магнитные процессы и явления <b>Знает</b> колебательные и волновые процессы и явления <b>Знает</b> квантовые процессы и явления <b>Знает</b> тепловые процессы и явления <b>Знает</b> классификацию физических явлений и классификацию физических величин по видам явлений <b>Имеет навыки (начального уровня)</b> выявления и классификации физических процессов и явлений
ОПК-1.2. Определение характеристик физического процесса (явления), характерного для объектов профессиональной деятельности, на основе теоретического (экспериментального) исследования	<b>Знает</b> основные характеристики механических, тепловых, волновых, электрических, магнитных и атомных явлений <b>Знает</b> основные экспериментальные методы определения термодинамических параметров; количественных характеристик: механического движения; электрического и магнитного полей; постоянного электрического тока; колебательных и волновых процессов; квантовых процессов. <b>Имеет навыки (начального уровня)</b> экспериментального определения: кинематических и динамических характеристик поступательного и вращательного движений; основных



Код и наименование индикатора достижения компетенции	Наименование показателя оценивания (результата обучения по дисциплине)
	<p>характеристик электрического и магнитного полей; параметров механических колебательных систем; волновых и квантовых свойств электромагнитного излучения; параметров термодинамических систем</p>
<p>ОПК-1.4. Представление физических процессов (явлений) в виде математического(их) уравнения(й), обоснование граничных и начальных условий.</p>	<p><b>Знает</b> основные математические уравнения для описания механического движения: кинематические и динамические уравнения поступательного и вращательного движений</p> <p><b>Знает</b> дифференциальное уравнение гармонических колебаний, уравнения бегущей и стоячей волны, волновое уравнение</p> <p><b>Знает</b> математические уравнения для описания явлений теплопроводности, диффузии и вязкости</p> <p><b>Знает</b> уравнения движения заряженных частиц в силовых полях</p> <p><b>Имеет навыки (начального уровня)</b> решения комбинированных задач механики с использованием кинематических и динамических уравнений движения, законов сохранения энергии, импульса, момента импульса</p> <p><b>Имеет навыки (начального уровня)</b> решения дифференциального уравнения гармонических колебаний, решения уравнений бегущей и стоячей волн.</p> <p><b>Имеет навыки (начального уровня)</b> решения задач взаимодействия электрических зарядов и токов</p>
<p>ОПК-1.5. Выбор базовых физических и химических законов для решения задач профессиональной деятельности</p>	<p><b>Знает</b> основные законы классической механики: законы Ньютона, законы сохранения механической энергии, законы сохранения импульса и момента импульса, а также границы их применимости.</p> <p><b>Знает</b> основные законы электростатики и магнитостатики: закон Кулона, закон Ампера, принцип суперпозиции электрического и магнитного полей</p> <p><b>Знает</b> закон гармонических колебаний (механических и электромагнитных), вынужденных и затухающих колебаний.</p> <p><b>Знает</b> основные идеи квантовой физики (гипотеза Планка, Эйнштейна, постулаты Бора, модели строения атомов и молекул).</p> <p><b>Знает</b> 1-е и 2-е начала термодинамики, газовые законы, основное уравнение молекулярно-кинетической теории, законы Фика, Фурье, Ньютона.</p> <p><b>Имеет навыки (начального уровня)</b> решения задач механики с использованием законов Ньютона, законов сохранения механической энергии, законов сохранения импульса и момента импульса и оценки физической достоверности результатов решения</p> <p><b>Имеет навыки (начального уровня)</b> решения задач на основании законов Кулона, Ампера, принципа суперпозиции для электрического и магнитного полей и оценки физической достоверности результатов решения</p> <p><b>Имеет навыки (начального уровня)</b> решения задач с использованием гармонического закона колебаний математического и физического маятников</p> <p><b>Имеет навыки (начального уровня)</b> решения задач на законы теплового излучения и задач по теме атомной физики.</p> <p><b>Имеет навыки (начального уровня)</b> решения задач на основании 1-го и 2-го начал термодинамики, на основании газовых законов и основного уравнения МКТ, на законы Ньютона, Фурье, Фика .</p>
<p>ОПК-1.11. Определение характеристик процессов распределения, преобразования и использования электрической</p>	<p><b>Знает</b> законы постоянного тока, закон электромагнитной индукции, связь между переменными электрическим и магнитным полями</p> <p><b>Знает</b> методику измерения силы тока и напряжения в цепях</p>

Код и наименование индикатора достижения компетенции	Наименование показателя оценивания (результата обучения по дисциплине)
энергии в электрических цепях	постоянного тока, а также способы определения погрешностей прямых и косвенных измерений <b>Имеет навыки (начального уровня)</b> графического представления электрического и магнитного полей; экспериментального определения напряжения, силы тока и сопротивления в цепях постоянного тока; оценки приборной погрешности электроизмерительных приборов

Информация о формировании и контроле результатов обучения представлена в Фонде оценочных средств (Приложение 1).

### 3. Трудоемкость дисциплины и видов учебных занятий по дисциплине

Общая трудоемкость дисциплины составляет 6 зачётных единиц (216 академических часов).

*(1 зачетная единица соответствует 36 академическим часам)*

Видами учебных занятий и работы обучающегося по дисциплине могут являться.

Обозначение	Виды учебных занятий и работы обучающегося
Л	Лекции
ЛР	Лабораторные работы
ПЗ	Практические занятия
КоП	Компьютерный практикум
КРП	Групповые и индивидуальные консультации по курсовым работам (курсовым проектам)
СР	Самостоятельная работа обучающегося в период теоретического обучения
К	Самостоятельная работа обучающегося и контактная работа обучающегося с преподавателем в период промежуточной аттестации

*Структура дисциплины:*

Форма обучения – очная.

№	Наименование раздела дисциплины	Семестр	Количество часов по видам учебных занятий и работы обучающегося							Формы промежуточной аттестации, текущего контроля успеваемости
			Л	ЛР	ПЗ	КоП	КРП	СР	К	
1	Механика	1	8	8	8					Защита отчета по ЛР п.1-3; Домашнее задание №1 – п. 1,2; Контрольная работа №1 – п. 3. Зачет
2	Электричество и магнетизм	1	6	4	6					
3	Колебания и волны	1	2	4	2			51	9	
	Итого:	1	16	16	16			51	9	

4	Волновая оптика	2	6	4	6					Защита отчета по ЛР р.4-6; Домашнее задание №2 – р. 4,5; Контрольная работа №2 – р. 6.
5	Элементы квантовой и атомной физики	2	4	4	4			33	27	
6	Молекулярная физика и термодинамика	2	6	8	6					
	Итого:	2	16	16	16	-	-	33	27	Экзамен
	Всего:	1,2	32	32	32	-	-	84	36	Зачет Экзамен

#### 4. Содержание дисциплины, структурированное по видам учебных занятий и разделам

При проведении аудиторных учебных занятий предусмотрено проведение текущего контроля успеваемости:

- В рамках практических занятий предусмотрено выполнение обучающимися контрольной работы;
- В рамках лабораторных работ предусмотрена защита отчёта по лабораторным работам

##### 4.1 Лекции

Форма обучения – очная.

№	Наименование раздела дисциплины	Тема и содержание лекций
<i>I семестр</i>		
1.	Механика	<p><b>1.1. Кинематика.</b> Общая структура и задачи курса физики. Предмет механики.. Физические модели: материальная точка, абсолютно твердое тело. Состояние тел в классической механике. Основная задача механики. Описание механического движения тел. Виды механического движения. Закон независимости движений. Основные кинематические характеристики криволинейного движения: скорость и ускорение. Нормальное и тангенциальное ускорение. Кинематика вращательного движения. Угловая скорость и угловое ускорение. Связь угловых кинетических величин с линейными. Уравнение кинематики вращательного движения с постоянным угловым ускорением.</p> <p><b>1.2. Динамика поступательного движения твердого тела.</b> Основные силы в механике. Инерциальные системы отсчета. Первый закон Ньютона. Второй закон Ньютона. Масса, импульс. Третий закон Ньютона. Решение основной задачи механики на основе законов Ньютона.</p> <p><b>1.3. Динамика вращательного движения.</b> Момент инерции материальной точки, системы материальных точек, твердого тела. Теорема Гюйгенса-Штейнера. Момент силы относительно точки и оси вращения. Основной закон динамики вращательного движения. Момент импульса материальной точки и момент импульса системы материальных точек и твердого тела. Основной закон динамики вращательного движения в импульсной форме.</p> <p><b>1.4. Работа . Законы сохранения.</b> Закон сохранения импульса. Закон сохранения момента импульса. Механическая работа. Консервативные и неконсервативные силы. Энергия тела как универсальная мера всех форм движения и видов взаимодействия. Кинетическая энергия поступательного и</p>

		<p>вращательного движения тел. Теорема об изменении кинетической энергии. Потенциальная энергия тел в поле консервативных сил. Связь изменения потенциальной энергии с работой консервативных сил. Механическая энергия тела. Закон сохранения механической энергии. Связь работы неконсервативных сил с изменением механической энергии системы..</p>
		<p><b>1.5. Статика.</b> Условия равновесия материальной точки и твердого тела, имеющего неподвижную ось вращения. Условия равновесия свободного твердого тела. Инвариантность законов статики относительно выбора систем отсчета.</p> <p><b>1.6. Механика жидкостей и газов.</b> Основы гидро- и аэростатики. Закон Паскаля. Сжимаемость жидкостей и газов. Основное уравнение гидростатики. Распределение давления в покоящейся жидкости (газе) в поле силы тяжести. Барометрическая формула. Закон Архимеда. Условия устойчивого плавания тел. Стационарное течение жидкости. Линии тока. Трубки тока. Уравнение Бернулли. Вязкость жидкости. Уравнение Навье-Стокса. Течение вязкой жидкости между двумя параллельными плоскостями. Течение вязкой жидкости по трубе. Формула Пуазейля. Ламинарное и турбулентное течение. Число Рейнольдса.</p>
2.	Электричество и магнетизм	<p><b>2.1. Электростатика.</b> Гравитационная и электромагнитная природа сил в классической физике. Электростатическое взаимодействие. Электрический заряд, его свойства. Закон Кулона. Электростатическое поле, его характеристики: напряженность, электрическое смещение, потенциал. Принцип суперпозиции электростатических полей. Поток вектора напряженности электростатического поля. Теорема Остроградского –Гаусса. Работа по перенесению заряда в электростатическом поле. Разность потенциалов. Связь напряженности и электростатического поля с потенциалом. Электрический конденсатор. Электроемкость конденсаторов. Электроемкость плоского конденсатора. Энергия электростатического поля.</p> <p><b>2.2. Магнитное поле</b> Магнитное взаимодействие. Магнитное поле, его характеристики: векторы индукции и напряженности. Магнитное поле проводников с током (закон Био-Савара-Лапласа). Индукция магнитного поля прямого проводника с током, движущегося заряда. Сила Ампера. Рамка с током в магнитном поле. Сила Лоренца. Движение заряженных частиц в магнитном поле. Поток вектора магнитной индукции. Работа магнитного поля по перемещению проводников с постоянным током. Теорема о циркуляции вектора напряженности магнитного поля. Напряженность магнитного поля соленоида.</p>

		<p><b>2.3. Электромагнетизм.</b>          Явление электромагнитной индукция. Магнитный поток. Закон электромагнитной индукции Фарадея. Правило Ленца. Электромагнитная индукция в замкнутом проводнике. Электромагнитная индукция в проводнике, движущемся в магнитном поле. магнитном поле. Явление самоиндукции. Индуктивность. Энергия магнитного поля. Основные положения теории электромагнитного поля Максвелла. Электромагнитная волна. Относительность и единство магнитных и электрических полей.</p>
3.	Колебания и волны	<p><b>3.1. Колебания.</b>          Колебательные процессы. Гармоническое колебание и его уравнение. Характеристики гармонического колебания: смещение, амплитуда, период, частота, фаза, циклическая частота. Кинематика гармонических механических колебаний: скорость и ускорение. Динамика гармонических механических колебаний: дифференциальное уравнение гармонических колебаний, квазиупругая сила. Пружинный, математический и физический маятники. Приведенная длина физического маятника. Энергия гармонического осциллятора. Сложение двух гармонических колебаний с одинаковыми частотами, направленных вдоль одной прямой. Амплитуда и фаза результирующего колебания. Зависимость амплитуды результирующего колебания от амплитуд и разности начальных фаз складывающихся колебаний.          Электромагнитные колебания в колебательном контуре.          Единый подход к описанию колебаний различной природы. Характеристики колебания: амплитудные значения силы тока, напряжения и заряда на пластинах конденсатора, период и частота колебаний. Преобразования энергии при колебаниях в колебательном контуре.          Затухающие колебания, коэффициент затухания. Вынужденные колебания. Явление резонанса.</p> <p><b>3.2. Волны.</b>          Механические (упругие) волны.          Классификация волн: поперечные и продольные волны.          Фронт волны, классификация волн по форме фронта.          Характеристики волн: скорость волн, длина волны, волновое число.          Уравнение плоской бегущей волны.          Энергетические характеристики волн: объемная плотность энергии, поток энергии, плотность потока энергии, интенсивность волн.</p> <p><b>3.3. Стоячие волны</b>          Интерференция волн. Когерентные волны. Образование стоячей волны – пример интерференции волн. Уравнение стоячей волны. Амплитуда стоячей волны. Координаты узлов и пучностей стоячей волны. Превращение энергии в стоячей волне. Образование стоячей волны в сплошной ограниченной среде. Собственные частоты колебаний в ограниченных средах.</p> <p><b>3.4. Электромагнитная волна.</b>          Электромагнитная волна и ее свойства. Характеристики: длина волны в вакууме и в различных средах, показатель преломления, поперечность, фазы колебаний <math>E</math> и <math>H</math>.          Плотность потока энергии (вектор Умова- Пойнтинга).          Шкала электромагнитных волн.</p>
<i>2 семестр</i>		

4	Волновая оптика	<p><b>4.1. Интерференция света</b>          Когерентные волны. Способы осуществления интерференции: опыт Юнга, зеркала Френеля, бипризма Френеля. Оптическая разность хода и ее связь с разностью фаз двух колебаний. Амплитуда результирующего колебания при интерференции двух волн. Условие наблюдения интерференционных максимумов и минимумов. Расчет интерференционной картины от двух когерентных источников. Ширина интерференционной полосы. Интерференция света в тонких пленках. Полосы равного наклона. Полосы равной толщины. Применение интерференции.</p> <p><b>4.2. Дифракция света</b>          Принцип Гюйгенса-Френеля и объяснение дифракции на его основе. Метод зон Френеля. Доказательство прямолинейности распространения света. Дифракция Френеля на круглом отверстии и круглой преграде. Дифракция Фраунгофера на одной щели и на дифракционной решетке. Дифракционный спектр. Понятие о голографическом методе получения и восстановления изображений.</p>
5.	Элементы квантовой и атомной физики	<p><b>5.1. Квантовые свойства света. Тепловое излучение.</b>          Энергетические характеристики теплового излучения. Абсолютно черное тело. Закон Кирхгофа. Зависимость спектральной плотности энергетической светимости абсолютно черного тела от температуры и длины волны. Закон Стефана-Больцмана. Первый и второй законы Вина для теплового излучения. Формула Релея-Джинса и ее несоответствие спектру теплового излучения. Гипотеза Планка. Формула Планка для спектральной плотности энергетической светимости абсолютно черного тела и ее соответствие опытным законам теплового излучения. Корпускулярно-волновой дуализм света.</p> <p><b>5.2. Квантовые свойства света. Фотоэффект</b>          Внешний фотоэлектрический эффект. Электрическая схема его наблюдения. Вольтамперная характеристика фототока. Опытные законы внешнего фотоэффекта – законы Столетова. Фототок насыщения. Задерживающее напряжение. Красная граница фотоэффекта. Уравнение Эйнштейна для фотоэффекта. Объяснение опытных закономерностей фотоэффекта на основе квантовых представлений о свете. Фотоны и их характеристики. Корпускулярно-волновая природа света.</p> <p><b>5.3. Элементы атомной физики</b>          Экспериментальные данные о структуре атома. Линейчатая структура спектра атома. Формула Бальмера-Ридберга. Опыт Резерфорда по рассеянию альфа-частиц. Ядро атома. Планетарная модель атома. Постулаты Бора. Объяснение спектральных закономерностей излучения атома водорода и водородоподобных атомов на его основе. Недостатки модели атома Бора. Волновые свойства частиц. Волна де Бройля. Квантово-механическая модель строения атома.</p>
6.	Молекулярная физика и термодинамика	<p><b>6.1. Молекулярно-кинетическая теория строения вещества</b>          Методы описания состояния системы многих частиц. Динамический, статистический и термодинамический методы описания состояния и поведения систем многих частиц. Молекулярно-кинетическая теория. Молекулярно-кинетические представления о строении вещества. Взаимодействия молекул. Модели реального газа – идеальный газ и газ Ван-дер-Ваальса. Газовые законы. Равновесные и неравновесные процессы в газах. Графическое изображение процессов. Уравнение состояния идеального газа. Уравнение Менделеева-Клапейрона. Основное уравнение молекулярно-кинетической теории. Связь средней кинетической энергии молекул с абсолютной температурой. Теорема о распределении энергии молекул по степеням свободы.</p>

		<p><b>6.2. Законы термодинамики.</b>  Внутренняя энергия идеального и реального газов и способы ее изменения. Виды теплообмена.  Первый закон термодинамики как частный случай закона сохранения энергии. Работа газа, изменение внутренней энергии, удельная и молярная теплоемкости. Уравнение Майера . Адиабатный процесс. Уравнение Пуассона. Классическая теория теплоемкости. Расхождение классической теории теплоемкости газов с экспериментом. Первый закон термодинамики для изопроецессов.  Обратимый и необратимые процессы. Второй закон термодинамики. Энтропия. Изменение энтропии при изопроецессах. Необратимость механических, тепловых, электромагнитных процессов. Порядок и беспорядок и направление реальных процессов в природе. Круговые процессы. Принцип действия тепловых машин, коэффициент полезного действия тепловой машины. Цикл Карно и коэффициент полезного действия при этом цикле. Теорема Карно..</p> <p><b>6.3. Элементы физической кинетики.</b>  Равновесные и неравновесные состояния системы.  Процессы переноса (теплопроводность, диффузия, вязкость), условия их возникновения и их характеристики: поток, плотность потока, градиент. Эмпирические уравнения явлений переноса:- Фика, Ньютона, Фурье. Коэффициенты переноса. Вывод формул коэффициентов переноса в газах на основе молекулярно-кинетических представлений. Их зависимость от давления и температуры.</p>
--	--	---

#### 4.2 Лабораторные работы

Форма обучения – очная.

№	Наименование раздела дисциплины	Тема и содержание лабораторной работы
<i>1 семестр</i>		
1.	Механика	<i>Изучение основных законов динамики поступательного и вращательного движений на механических моделях.</i> «Определение средней силы сопротивления грунта на модели копра». «Изучение поступательного и вращательного движения тел и определение момента инерции модели маятника Обербека» «Определение момента инерции махового колеса на основе закона сохранения энергии». «Неупругое соударение маятников».
2.	Электричество и магнетизм	<i>Изучение основных характеристик электрического и магнитного полей.</i> «Изучение движения электронов в электрическом и магнитном полях и определение удельного заряда электрона методом магнетрона». «Определение удельного сопротивления проводника». «Изучение магнитного поля соленоида с помощью датчика Холла».
3.	Колебания и волны	<i>Изучение периодических процессов в механических колебательных системах. Изучение волновых свойств механических волн .</i> «Определение скорости звука в воздухе». «Определение ускорения свободного падения с помощью оборотного маятника». «Изучение явления резонанса в колебательном контуре»
<i>2 семестр</i>		
4.	Волновая оптика	<i>Изучение волновых свойств электромагнитного излучения:</i>

		<i>интерференция и дифракция света.</i> «Определение длины световой волны при помощи дифракционной решетки»
5.	Элементы квантовой и атомной физики	<i>Изучение движения заряженных частиц в силовых полях.</i> «Экспериментальная проверка закона Стефана-Больцмана». «Изучение внешнего фотоэффекта». «Изучение спектра атома водорода».
6.	Молекулярная физика. Термодинамика	<i>Изучение законов термодинамики. Изучений явлений переноса в жидкостях и газах</i> «Определение показателя адиабаты воздуха». «Определение изменения энтропии твердого тела при его нагревании и плавлении». «Изучение вязкости газов и жидкостей. Определение коэффициента вязкости воздуха». «Определение коэффициента теплопроводности воздуха методом нагретой нити». «Определение вязкости жидкости методом Стокса».

#### 4.3 Практические занятия

Форма обучения – очная.

№	Наименование раздела дисциплины	Тема и содержание занятия
<i>I семестр</i>		
1	Механика	<i>Кинематика</i> Кинематика поступательного движения материальной точки и вращательного движения абсолютно твердого тела.
		<i>Динамика</i> Динамика поступательного и вращательного движений.
		<i>Законы сохранения</i> Законы сохранения импульса, момента импульса и энергии.
		<i>Статика.</i> Два условия равновесия свободного твердого тела. Определение центра масс системы и тела.
2	Электричество и магнетизм	<i>Электростатика</i> Электростатическое поле и его характеристики. Принцип суперпозиции. Энергия электростатического поля.
		<i>Магнитное поле</i> Магнитное поле проводников с током. Закон Ампера. Сила Лоренца.
		<i>Электромагнетизм.</i> Электромагнитная индукция. Самоиндукция. Энергия магнитного поля.
3	Колебания и волны	<i>Колебания</i> Уравнение колебаний. Определение собственной частоты колебаний различных систем.
		<i>Волны</i> Уравнения бегущей и стоячей волны. Стоячие волны в ограниченных средах: струнах, трубах.



<i>2 семестр</i>		
4	Волновая оптика	<i>Интерференция волн</i> Интерференция света от двух когерентных источников. Интерференции света на тонкой пленке.
		<i>Дифракция волн</i> Дифракция Френеля на круглом отверстии и на круглой преграде. Дифракция Фраунгофера на щели и дифракционной решетке.
5	Элементы квантовой и атомной физики	<i>Квантовая природа излучения</i> Законы теплового излучения. Фотоэлектрический эффект.
		<i>Строение атома</i> Атом Бора.
6	Молекулярная физика и термодинамика	<i>Молекулярная физика</i> Газовые законы. Уравнение состояния идеального газа.
		<i>Молекулярная физика и термодинамика</i> Первый и второй законы термодинамики. Тепловые машины.
		<i>Физическая кинетика</i> Явление переноса в газах. Законы Фика, Ньютона, Фурье.

#### 4.4 Компьютерные практикумы

Не предусмотрено учебным планом

#### 4.5 Групповые и индивидуальные консультации по курсовым работам (курсовым проектам)

Не предусмотрено учебным планом

#### 4.6 Самостоятельная работа обучающегося в период теоретического обучения

Самостоятельная работа обучающегося в период теоретического обучения включает в себя:

- самостоятельную подготовку к учебным занятиям, включая подготовку к аудиторным формам текущего контроля успеваемости;
- выполнение домашнего задания;
- самостоятельную подготовку к промежуточной аттестации.

В таблице указаны темы для самостоятельного изучения обучающимся:

Форма обучения – очная.

№	Наименование раздела дисциплины	Темы для самостоятельного изучения
1	Механика	Темы для самостоятельного изучения соответствуют темам аудиторных учебных занятий
2	Электричество и магнетизм	Темы для самостоятельного изучения соответствуют темам аудиторных учебных занятий
3	Колебания и волны	Темы для самостоятельного изучения соответствуют темам аудиторных учебных занятий
4	Волновая оптика	Темы для самостоятельного изучения соответствуют темам аудиторных учебных занятий
5	Основы квантовой и атомной физики	Темы для самостоятельного изучения соответствуют темам аудиторных учебных занятий
6	Основы термодинамики и статистической физики	Темы для самостоятельного изучения соответствуют темам аудиторных учебных занятий

*4.7 Самостоятельная работа обучающегося и контактная работа обучающегося с преподавателем в период промежуточной аттестации*

Работа обучающегося в период промежуточной аттестации включает в себя подготовку к формам промежуточной аттестации (экзамен, зачет ), а также саму промежуточную аттестацию.

## **5. Оценочные материалы по дисциплине**

Фонд оценочных средств по дисциплине приведён в Приложении 1 к рабочей программе дисциплины.

Оценочные средства для проведения промежуточной аттестации, а также текущего контроля по дисциплине хранятся на кафедре (структурном подразделении), ответственной за преподавание данной дисциплины.

## **6. Учебно-методическое и материально-техническое обеспечение дисциплины**

Основные принципы осуществления учебной работы обучающихся изложены в локальных нормативных актах, определяющих порядок организации контактной работы и порядок самостоятельной работы обучающихся. Организация учебной работы обучающихся на аудиторных учебных занятиях осуществляется в соответствии с п. 3.

### *6.1 Перечень учебных изданий и учебно-методических материалов для освоения дисциплины*

Для освоения дисциплины обучающийся может использовать учебные издания и учебно-методические материалы, имеющиеся в научно-технической библиотеке НИУ МГСУ и/или размещённые в Электронных библиотечных системах.

Актуальный перечень учебных изданий и учебно-методических материалов представлен в Приложении 2 к рабочей программе дисциплины.

### *6.2 Перечень профессиональных баз данных и информационных справочных систем*

При осуществлении образовательного процесса по дисциплине используются профессиональные базы данных и информационных справочных систем, перечень которых указан в Приложении 3 к рабочей программе дисциплины.

### *6.3 Перечень материально-технического, программного обеспечения освоения дисциплины*

Учебные занятия по дисциплине проводятся в помещениях, оснащенных соответствующим оборудованием и программным обеспечением.

Перечень материально-технического и программного обеспечения дисциплины приведен в Приложении 4 к рабочей программе дисциплины.

Шифр	Наименование дисциплины
Б1.О.10	Physics / Физика

Код направления подготовки / специальности	08.03.01
Направление подготовки / специальность	Строительство
Наименование ОПОП (направленность / профиль)	Civil Engineering
Год начала реализации ОПОП	2022
Уровень образования	бакалавриат
Форма обучения	очная
Год разработки/обновления	2022

### ФОНД ОЦЕНОЧНЫХ СРЕДСТВ

#### 1. Описание показателей и критериев оценивания компетенций, описание шкал оценивания

Оценивание формирования компетенций производится на основе показателей оценивания, указанных в п.2. рабочей программы и в п.1.1 ФОС.

Связь компетенций, индикаторов достижения компетенций и показателей оценивания приведена в п.2 рабочей программы.

##### 1.1. Описание формирования и контроля показателей оценивания

Оценивание уровня освоения обучающимся компетенций осуществляется с помощью форм промежуточной аттестации и текущего контроля. Формы промежуточной аттестации и текущего контроля успеваемости по дисциплине, с помощью которых производится оценивание, указаны в учебном плане и в п.3 рабочей программы.

В таблице приведена информация о формировании результатов обучения по дисциплине разделами дисциплины, а также о контроле показателей оценивания компетенций формами оценивания.

Наименование показателя оценивания (результата обучения по дисциплине)	Номера разделов дисциплины	Формы оценивания (формы промежуточной аттестации, текущего контроля успеваемости)
<b>Знает</b> механические процессы и явления	1	<i>Защита отчёта №1 по ЛР; Домашнее задание №1; Зачет, Экзамен</i>
<b>Знает</b> электрические и магнитные процессы и явления	2	<i>Защита отчёта №1 по ЛР; Домашнее задание №1; Зачет, Экзамен</i>
<b>Знает</b> колебательные и волновые процессы и явления	3	<i>Защита отчёта №1 по ЛР Контрольная работа №1; Зачет, Экзамен</i>
<b>Знает</b> квантовые процессы и явления	5	<i>Защита отчёта №2 по ЛР Домашнее задание №2</i>

		<i>Экзамен</i>
<b>Знает</b> тепловые процессы и явления	6	<i>Защита отчета №2 по ЛР Контрольная работа №2; Экзамен</i>
<b>Знает</b> классификацию физических явлений и классификацию физических величин по видам явлений	1-6	<i>Зачет, Экзамен</i>
<b>Имеет навыки (начального уровня)</b> выявления и классификации физических процессов и явлений	1-6	<i>Зачет, Экзамен</i>
<b>Знает</b> основные характеристики механических, тепловых, волновых, электрических, магнитных и атомных, тепловых явлений	1-6	<i>Домашнее задание №1,2. Контрольная работа №1;2. Зачет, Экзамен</i>
<b>Знает</b> основные экспериментальные методы определения, количественных характеристик: механического движения; электрического и магнитного полей; постоянного электрического тока; колебательных и волновых процессов; квантовых процессов, термодинамических параметров.	1-6	<i>Защита отчёта №1, 2 по ЛР</i>
<b>Имеет навыки (начального уровня)</b> экспериментального определения: кинематических и динамических характеристик поступательного и вращательного движений; основных характеристик электрического и магнитного полей; параметров механических колебательных систем; волновых и квантовых свойств электромагнитного излучения; параметров термодинамических систем	1-6	<i>Защита отчёта №1,2 по ЛР</i>
<b>Знает</b> основные математические уравнения для описания механического движения: кинематические и динамические уравнения поступательного и вращательного движений	1	<i>Домашнее задание №1; Зачет, Экзамен</i>
<b>Знает</b> уравнения движения заряженных частиц в силовых полях	2	<i>Защита отчёта №1 по ЛР; Домашнее задание №1; Зачет, Экзамен</i>
<b>Знает</b> дифференциальное уравнение гармонических колебаний, уравнения бегущей и стоячей волны, волновое уравнение	3	<i>Защита отчёта №1 по ЛР Контрольная работа №1 Зачет, Экзамен</i>
<b>Знает</b> математические уравнения для описания явлений теплопроводности, диффузии и вязкости	6	<i>Домашнее задание №2; Экзамен</i>
<b>Имеет навыки (начального уровня)</b> решения комбинированных задач механики с использованием кинематических и динамических уравнений движения, законов сохранения энергии, импульса, момента импульса	1	<i>Защита отчёта №1 по ЛР Домашнее задание №1; Зачет, Экзамен</i>
<b>Имеет навыки (начального уровня)</b> решения дифференциального уравнения гармонических колебаний, решения уравнений бегущей и стоячей волны	3	<i>Контрольная работа №1; Зачет, Экзамен</i>
<b>Знает</b> основные законы классической механики: законы Ньютона, законы сохранения механической энергии, законы сохранения импульса и момента импульса, а также границы их применимости	1	<i>; Домашнее задание №1; Зачет, Экзамен</i>

<b>Знает</b> основные законы электростатики и магнитостатики: закон Кулона, закон Ампера, принцип суперпозиции электрического и магнитного полей	2	<i>Защита отчёта №1 по ЛР; Домашнее задание №1; Зачет, Экзамен</i>
<b>Знает закон</b> гармонических колебаний (механических и электромагнитных), вынужденных и затухающих колебаний	3	<i>Защита отчёта №1 по ЛР ; Зачет, Экзамен</i>
<b>Знает</b> основные идеи волновой и квантовой физики (гипотеза Планка, Эйнштейна, постулаты Бора.)	4-5	<i>Домашнее задание №2 Экзамен</i>
<b>Имеет навыки (начального уровня)</b> решения задач механики с использованием законов Ньютона, законов сохранения механической энергии, законов сохранения импульса и момента импульса и оценки физической достоверности результатов решения	1	<i>Домашнее задание №1; Зачет, Экзамен</i>
<b>Имеет навыки (начального уровня)</b> решения задач на основании законов Кулона, Ампера, принципа суперпозиции для электрического и магнитного полей и оценки физической достоверности результатов решения	2	<i>Домашнее задание №1; Зачет, Экзамен</i>
<b>Имеет навыки (начального уровня)</b> решения задач с использованием гармонического закона колебаний математического и физического маятников.	3	<i>Контрольная работа №1; Зачет, Экзамен</i>
<b>Имеет навыки (начального уровня)</b> решения задач на законы теплового излучения и задач по теме атомной физики	5	<i>Домашнее задание №2 Экзамен</i>
<b>Имеет навыки (начального уровня)</b> решения задач на основании 1-го и 2-го начал термодинамики, на основании газовых законов и основного уравнения МКТ, на законы Ньютона, Фурье, Фика	6	<i>Контрольная работа №2 Экзамен</i>
<b>Знает</b> законы постоянного тока, закон электромагнитной индукции, связь между переменными электрическим и магнитным полями	2	<i>Домашнее задание №1 ; Зачет, Экзамен</i>
<b>Знает</b> методику измерения силы тока и напряжения в цепях постоянного тока, а также способы определения погрешностей прямых и косвенных измерений	2	<i>Защита отчёта №1 по ЛР</i>
<b>Имеет навыки (начального уровня)</b> графического представления электрического и магнитного полей; экспериментального определения напряжения, силы тока и сопротивления в цепях постоянного тока; оценки приборной погрешности электроизмерительных приборов	2	<i>Защита отчёта №1 по ЛР</i>

## 1.2. Описание критериев оценивания компетенций и шкалы оценивания

При проведении промежуточной аттестации в форме экзамена используется шкала оценивания: «2» (неудовлетворительно), «3» (удовлетворительно), «4» (хорошо), «5» (отлично).

При проведении промежуточной аттестации в форме зачёта используется шкала оценивания: «Не зачтено», «Зачтено».

Показателями оценивания являются знания и навыки обучающегося, полученные при изучении дисциплины.

Критериями оценивания достижения показателей являются:

Показатель оценивания	Критерий оценивания
Знания	Знание терминов и определений, понятий
	Знание основных закономерностей и соотношений, принципов
	Объём освоенного материала, усвоение всех дидактических единиц (разделов)
	Полнота ответов на проверочные вопросы
	Правильность ответов на вопросы
	Чёткость изложения и интерпретации знаний
Навыки начального уровня	Навыки выбора методик выполнения заданий
	Навыки выполнения заданий различной сложности
	Навыки самопроверки. Качество сформированных навыков
	Навыки анализа результатов выполнения заданий, решения задач
	Навыки представления результатов решения задач

## 2. Типовые контрольные задания для оценивания формирования компетенций

### 2.1. Промежуточная аттестация

2.1.1. Промежуточная аттестация в форме экзамена, дифференцированного зачета (зачета с оценкой), зачета

Форма(ы) промежуточной аттестации:

Промежуточная аттестация проводится в форме зачета в 1 и экзамена во 2 семестре (очная форма обучения).

Перечень типовых вопросов (заданий) для проведения экзамена во 2 семестре (очная форма обучения):

№	Наименование раздела дисциплины	Вопросы/ тематика заданий
1.	Механика	<p>1.1. Способы описания механического движения точки., Кинематические величины: перемещение, пройденный путь, скорость, ускорение, нормальное и тангенциальное ускорение.</p> <p>1.2. Описание движения точки по окружности и вращательного движения твердых тел. Угловые и кинематические величины, их связь с линейными кинематическими величинами.</p> <p>1.3. Первый закон Ньютона и инерциальная система отсчета. Сила взаимодействия тел. Масса тела. Второй закон Ньютона. Импульс тела.</p> <p>1.4. Динамика вращательного движения твердых тел относительно неподвижной оси. Момент силы относительно точки и относительно оси вращения, момент импульса.</p> <p>1.5. Момент инерции материальной точки (системы материальных точек и твердого тела) относительно оси вращения. Теорема Штейнера. Основной закон динамики вращательного движения.</p> <p>1.6. Законы сохранения и их роль в механике. Законы сохранения импульса, момента импульса.</p>

		<p>1.7. Работа силы. Консервативные и неконсервативные силы. Потенциальная энергия. Связь потенциальной энергии с консервативной силой и с работой консервативной силы.</p> <p>1.8. Кинетическая энергия тела и ее связь с работой силы (теорема о кинетической энергии). Кинетическая энергия поступательного и вращательного движения твердого тела.</p> <p>1.9. Механическая энергия тела. Закон сохранения механической энергии.</p>
2.	Электричество и магнетизм	<p>2.1. Электростатическое взаимодействие тел. Электрический заряд. Закон Кулона. Электростатическое поле. Напряженность и электрическое смещение электростатического поля. Принцип суперпозиции электрических полей.</p> <p>2.2. Теорема Остроградского-Гаусса и ее применение для расчета электростатических полей.</p> <p>2.3. Формула работы электростатического взаимодействия двух точечных зарядов. Консервативность электростатического взаимодействия. Потенциал электростатического поля. Потенциал электростатического поля точечного заряда. Разность потенциалов. Связь напряженности электростатического поля с потенциалом.</p> <p>2.4. Емкость проводников и конденсаторов. Емкость плоского конденсатора. Последовательное и параллельное соединение конденсаторов. Энергия электростатического поля. Объемная плотность энергии.</p> <p>2.5. Магнитное поле. Индукция и напряженность магнитного поля. Закон Био-Савара-Лапласа и его применение для расчета магнитных полей проводников с током. Закон Ампера. Сила Лоренца.</p> <p>2.6. Теорема о циркуляции вектора напряженности магнитного поля. Расчет магнитного поля соленоида на его основе.</p> <p>2.7. Поток индукции магнитного поля. Теорема Гаусса для магнитного поля. Работа магнитного поля по перемещению проводника с током.</p> <p>2.8. Электромагнитная индукция. ЭДС индукции. Закон электромагнитной индукции. Правило Ленца. Электромагнитная индукция в проводнике, движущемся в магнитном поле. Самоиндукция. ЭДС самоиндукции. Индуктивность.</p>
3.	Колебания и волны	<p>3.1. Кинематика колебательного движения: смещение, амплитуда, фаза, циклическая частота. Уравнение гармонических колебаний. Математическая модель гармонического колебания. Сложение колебаний.</p> <p>3.2. Динамика гармонических колебаний; квазиупругая сила. Пружинный, математический и физический маятники. Период колебаний и приведенная длина физического маятника.</p> <p>3.3. Динамика гармонических колебаний. Квазиупругая сила. Линейный гармонический осциллятор. Кинетическая и потенциальная энергия гармонического осциллятора. Закон сохранения энергии.</p> <p>3.4. Дифференциальные уравнения незатухающих гармонических колебаний пружинного, математического и физического маятников. Приведенная длина физического маятника.</p> <p>3.5. Волны и их характеристики. Механизм возникновения поперечной и продольной волны. Скорость упругих волн. Длина волны и волновое число. Фронт волны. Плоская и сферическая волна. Уравнение плоской волны. Волновое уравнение.</p> <p>3.6. Энергетические характеристики волн: энергия, поток энергии, объемная плотность энергии, плотность потока энергии, интенсивность волн.</p> <p>3.7. Уравнение стоячей волны. Амплитуда стоячей волны. Координаты узлов и пучностей стоячей волны. Превращение энергии в стоячей волне. Образование стоячей волны в сплошной ограниченной среде.</p> <p>3.8. Свойства электромагнитных волн. Скорость и длина электромагнитных волн в вакууме и в различных средах. Показатель преломления среды. Шкала электромагнитных волн.</p>
4	Волновая оптика	<p>4.1. Интерференция волн. Когерентные волны. Оптическая разность хода и ее связь с разностью фаз двух когерентных волн. Амплитуда результирующего</p>

		<p>колебания при интерференции двух волн. Условия максимумов и минимумов.</p> <p>4.2. Расчет интерференционной картины от двух когерентных источников. Способы осуществления интерференции света.</p> <p>4.3. Интерференция света на тонкой пленке, условия максимумов и минимумов в отраженном и проходящем свете. Интерференционные полосы равной толщины и интерференционные полосы равного наклона.</p> <p>4.4. Дифракция волн. Объяснение дифракции волн на основе принципа Гюйгенса-Френеля. Метод зон Френеля. Дифракция Френеля на круглом отверстии и круглой преграде.</p> <p>4.5. Дифракция Фраунгофера и способы ее осуществления. Дифракция Фраунгофера от одной щели. Условия максимумов и минимумов дифракции. Распределение интенсивности света по экрану.</p> <p>4.6. Дифракционная решетка. Главные максимумы, условие их возникновения. Дифракционный спектр. Дифракционная картина при освещении решетки белым светом.</p>
5.	Элементы квантовой и атомной физики	<p>5.1. Тепловое излучение, его энергетические характеристики. Закон Кирхгофа. Спектр теплового излучения абсолютно черного тела. Законы Стефана-Больцмана, Вина. Формула Релея-Джинса и ее несоответствие спектру теплового излучения.</p> <p>5.2. Гипотеза Планка. Формула Планка для спектральной плотности энергетической светимости абсолютно черного тела и ее соответствие опытным законам теплового излучения.</p> <p>5.3. Фотоэлектрический эффект. Вольтамперная характеристика фототока. Опытные закономерности фотоэффекта. Уравнение Эйнштейна для фотоэффекта. Объяснение опытных закономерностей фотоэффекта на основе квантовых представлений о свете.</p> <p>5.4. Ядерная модель атома. Постулаты Бора. Объяснение спектральных закономерностей излучения атома водорода на их основе.</p>
6.	Молекулярная физика и термодинамика	<p>6.1. Молекулярно-кинетические представления о строении вещества в различных агрегатных состояниях. Характер движения молекул в газах, в твердых телах, жидкостях. Взаимодействие молекул. Эффективный диаметр молекул. Модель идеального газа и модель Ван-дер-Ваальса.</p> <p>6.2. Статистический метод описания состояния и поведения систем многих частиц.</p> <p>6.3. Основное уравнение молекулярно-кинетической теории идеального газа. Связь внутренней энергии и температуры идеального газа со средней квадратичной скоростью молекул.</p> <p>6.4. Связь средней кинетической энергии молекул с абсолютной температурой. Теорема о равномерном распределении энергии молекул по степеням свободы. Внутренняя энергия идеального газа и ее связь со средней кинетической энергией молекул и абсолютной температурой.</p> <p>6.5 Внутренняя энергия, способы ее изменения. Способы теплопередачи. Количество теплоты и теплоемкость. Первый закон термодинамики как закон сохранения энергии.</p> <p>6.6. Изотермический процесс. Закон Бойля-Мариотта. Работа газа, теплоемкость, изменение внутренней энергии первый закон термодинамики, изменение энтропии при изотермическом процессе.</p> <p>6.7. Изохорический процесс. Закон Шарля. Работа газа, теплоемкость, изменение внутренней энергии первый закон термодинамики, изменение энтропии при изохорном процессе.</p> <p>6.8. Изобарный процесс. Гей-Люссака. Работа газа, теплоемкость, изменение внутренней энергии первый закон термодинамики, изменение энтропии при изобарном процессе.</p> <p>6.9. Классическая теория теплоемкости. Формула молярной теплоемкости газов при постоянном давлении и при постоянном объеме. Уравнение Майера. Расхождение классической теории теплоемкости газов с экспериментом.</p> <p>6.10. Адиабатный процесс. Уравнение Пуассона. Работа газа, теплоемкость,</p>



	<p>изменение внутренней энергии, первый закон термодинамики, изменение энтропии при адиабатном процессе.</p> <p>6.11. Круговые процессы. Работа газа, теплоемкость, изменение внутренней энергии, первый закон термодинамики, изменение энтропии при круговом процессе. Цикл Карно. КПД идеального и реального цикла Карно, причины их расхождения.</p> <p>6.12. Обратимые и необратимые процессы. Необратимость механических, тепловых, электромагнитных процессов; особенность тепловой энергии. Второй закон термодинамики.</p> <p>6.13. Энтропия системы. Принцип возрастания энтропии. Энтропия как количественная мера беспорядка. Изменение энтропии при изопроцессах. Порядок и беспорядок, направленность реальных процессов в природе.</p> <p>6.14. Равновесные и неравновесные состояния системы. Процессы переноса. Диффузия, условия ее возникновения. Поток и плотность потока массы. Коэффициент диффузии. Уравнение диффузии (закон Фика). Зависимость коэффициента диффузии газов от давления и температуры.</p> <p>6.15. Теплопроводность, условия ее возникновения. Поток и плотность потока энергии теплового движения молекул (количества теплоты). Коэффициент теплопроводности. Уравнение теплопроводности (закон Фурье). Зависимость коэффициента теплопроводности газов от давления и температуры.</p> <p>6.16. Вязкость (внутреннее трение), условия ее возникновения. Поток и плотность потока импульса упорядоченного движения молекул. Сила внутреннего трения. Коэффициент вязкости. Уравнение вязкости (закон Ньютона). Зависимость коэффициента вязкости газов от давления и температуры.</p>
--	---

Перечень типовых вопросов/заданий для проведения зачёта в 1 семестре (очная форма обучения):

№	Наименование раздела дисциплины	Типовые вопросы/задания
1	Механика	<p>1.1. Способы описания механического движения точки. Кинематические величины: перемещение, пройденный путь, скорость, ускорение, нормальное и тангенциальное ускорение.</p> <p>1.2. Описание движения точки по окружности и вращательного движения твердых тел. Угловые и кинематические величины, их связь с линейными кинематическими величинами.</p> <p>1.3. Первый закон Ньютона. Инерциальная система отсчета. Сила взаимодействия тел. Масса тела. Второй закон Ньютона. Импульс тела.</p> <p>1.4. Динамика вращательного движения твердых тел относительно неподвижной оси. Момент силы. Момент импульса, момент инерции. Основной закон динамики вращательного движения твердого тела.</p> <p>1.5. Законы сохранения и их роль в механике. Законы сохранения импульса, момента импульса.</p> <p>1.6. Работа силы. Консервативные и неконсервативные силы.</p> <p>1.7. Энергия тела. Кинетическая и потенциальная энергия тела. Энергия как универсальная форма всех форм движения и видов взаимодействия. Закон сохранения энергии.</p> <p>1.8. Кинетическая энергия тела и ее связь с работой силы. Кинетическая энергия поступательного и вращательного движения твердого тела.</p> <p>1.9. Механическая энергия тела. Закон сохранения механической энергии.</p> <p>1.10. Кинематика колебательного движения: смещение, амплитуда, фаза, циклическая частота. Уравнение гармонических колебаний.</p> <p>1.11. Динамика гармонических колебаний; квазиупругая сила. Физический</p>

		<p>маятник. Период колебаний и приведенная длина физического маятника.</p> <p>1.12. Кинетическая, потенциальная и механическая энергии при гармонических колебаниях.</p> <p>1.13. Уравнения произвольного движения твердого тела. Статика. Условия равновесия твердого тела. Инвариантность законов статики.</p> <p>1.14. Основы гидро- и аэростатики. Закон Паскаля. Сжимаемость жидкостей и газов. Основное уравнение гидростатики. Распределение давления в покоящейся жидкости (газе) в поле силы тяжести. Барометрическая формула. Закон Архимеда. Условия устойчивого плавания тел. Стационарное течение жидкости. Линии тока. Трубки тока. Уравнение Бернулли. Вязкость жидкости. Течение вязкой жидкости по трубе. Формула Пуазейля. Ламинарное и турбулентное течение. Число Рейнольдса</p>
2	Электричество и магнетизм	<p>2.1. Электростатическое взаимодействие тел. Электрический заряд. Закон Кулона. Электростатическое поле. Напряженность и электрическое смещение электростатического поля.</p> <p>2.2. Формула работы электростатического взаимодействия двух точечных зарядов. Консервативность электростатического взаимодействия. Потенциал электростатического поля. Потенциал электростатического поля точечного заряда.</p> <p>2.3. Формула работы электростатического поля. Связь напряженности электростатического поля с потенциалом.</p> <p>2.4. Магнитное взаимодействие. Магнитное поле. Сила Лоренца и сила Ампера. Индукция и напряженность магнитного поля. Закон Био-Савара-Лапласа.</p> <p>2.5. Поток индукции магнитного поля. Формула работы силы Ампера при движении прямого проводника с постоянным током в однородном магнитном поле.</p> <p>2.6. Электромагнитная индукция. Опыты Фарадея. Объяснение электромагнитной индукции. Формула ЭДС электромагнитной индукции. Правило Ленца.</p>
3.	Колебания и волны	<p>3.1. Кинематика колебательного движения: смещение, амплитуда, фаза, циклическая частота. Уравнение гармонических колебаний. Математическая модель гармонического колебания. Сложение колебаний.</p> <p>3.2. Динамика гармонических колебаний; квазиупругая сила. Пружинный, математический и физический маятники. Период колебаний и приведенная длина физического маятника.</p> <p>3.3. Динамика гармонических колебаний. Квазиупругая сила. Линейный гармонический осциллятор. Кинетическая и потенциальная энергия гармонического осциллятора. Закон сохранения энергии.</p> <p>3.4. Дифференциальные уравнения незатухающих гармонических колебаний пружинного, математического и физического маятников. Приведенная длина физического маятника.</p> <p>3.5. Волны и их характеристики. Механизм возникновения поперечной и продольной волны. Скорость упругих волн. Длина волны и волновое число. Фронт волны. Плоская и сферическая волна. Уравнение плоской волны. Волновое уравнение.</p> <p>3.6. Энергетические характеристики волн: энергия, поток энергии, объемная плотность энергии, плотность потока энергии, интенсивность волн..</p> <p>3.7. Уравнение стоячей волны. Амплитуда стоячей волны. Координаты узлов и пучностей стоячей волны. Превращение энергии в стоячей волне. Образование стоячей волны в сплошной ограниченной среде.</p> <p>3.8. Свойства электромагнитных волн. Скорость и длина электромагнитных волн в вакууме и в различных средах. Показатель преломления среды. Шкала электромагнитных волн.</p>

### 2.1.2. Промежуточная аттестация в форме защиты курсовой работы (курсового проекта)

Промежуточная аттестация в форме защиты курсовой работы/курсового проекта не проводится.

### 2.2. Текущий контроль

#### 2.2.1. Перечень форм текущего контроля:

- домашнее задание №1 (очная форма обучения – в 1 семестре);
- контрольная работа №1 (очная форма обучения – в 1 семестре);
- защита отчёта №1 по лабораторным работам (очная форма обучения – в 1 семестре).
- домашнее задание №2 (очная форма обучения – во 2 семестре);
- контрольная работа №2 (очная форма обучения – во 2 семестре);
- защита отчёта №2 по лабораторным работам (очная форма обучения – во 2 семестре).

#### 2.2.2. Типовые контрольные задания форм текущего контроля:

Домашнее задание №1 по темам: «Механика» и «Электричество и магнетизм»

Типовые варианты домашнего задания

1. Диск радиусом 20 см вращается согласно уравнению  $\varphi = 3 - t + 0,1t^3$  рад. Определить тангенциальное, нормальное, полное ускорения точек на краю диска в момент времени  $t = 10$  с.
2. На маховом колесе с моментом инерции  $J = 0,3 \text{ кг} \cdot \text{м}^2$  имеются шкивы с радиусами  $R_1 = 30 \text{ см}$  и  $R_2 = 10 \text{ см}$  на которые в противоположных направлениях намотаны нити, к концам которых привязаны одинаковые грузы массой  $m = 1 \text{ кг}$  каждый. Найти ускорения  $a$ , с которыми движутся грузы, силы натяжения  $T$  обоих грузов.
3. Найти ускорения шара, диска и обруча, скатывающихся без скольжения с наклонной плоскости под углом  $\alpha = 30^\circ$  к горизонту.
4. В вершинах ромба с диагоналями  $2a$  и  $4a$  помещены точечные электрические заряды  $q_1 = -q$ ,  $q_2 = 4q$ ,  $q_3 = -2q$ ,  $q_4 = 8q$  ( $a = 10,0 \text{ см}$ ,  $q = 1,0 \text{ нКл}$ ). Найти напряженность и потенциал электрического поля в центре ромба.
5. По двум прямым бесконечно длинным параллельным тонким проводам, расположенным на расстоянии  $d = 5 \text{ см}$  друг от друга, текут в противоположных направлениях постоянные электрические токи  $I_1 = 6 \text{ А}$  и  $I_2 = 8 \text{ А}$ . Найти модуль напряженности магнитного поля в точке, находящейся на расстоянии  $r_1 = 3 \text{ см}$  от первого провода и  $r_2 = 4 \text{ см}$  от второго.
6. Автомобиль движется по закругленному шоссе, имеющему радиус кривизны 50 м. Уравнение движения автомобиля  $S = 10 + 10t - 0,5t^2$ , м. Найти скорость автомобиля, его тангенциальное, нормальное и полное ускорения в момент времени  $t = 5$  с.
- 7.. На горизонтальную ось насажены маховик и легкий шкив радиусом 5 см. На шкив намотан шнур, к которому привязан груз массой 0,4 кг. Опускаясь равноускоренно, груз прошел путь 1,8 м за время 3 с. Определить момент инерции маховика. Массу шкива считать пренебрежимо малой.
8. Платформа, имеющая форму сплошного однородного диска, может вращаться по инерции вокруг вертикальной оси, проходящей через центр диска. На краю платформы стоит человек, масса которого в 3 раза меньше массы платформы. Определить, как и во сколько раз изменится угловая скорость вращения платформы, если человек перейдет ближе к центру на расстояние, равное половине радиуса платформы.
9. Вдоль силовой линии однородного электрического поля движется протон. В точке поля с потенциалом  $\varphi_1$  протон имел скорость 0,1 Мм/с. Определить потенциал  $\varphi_2$  точки поля, в которой скорость протона возрастает в 2 раза.  $\varphi_1 = 200 \text{ В}$ .

10. В однородном магнитном поле ( $B=0,1$  Тл) равномерно с частотой  $n = 5 \text{ с}^{-1}$  вращается стержень длиной  $L=50$  см так, что плоскость его вращения перпендикулярна линиям напряженности, а ось вращения проходит через один из его концов. Определить индуцируемую на концах стержня разность потенциалов.

Домашнее задание №2 по темам: «Волновая оптика» и «Элементы квантовой и атомной физики»

Типовые варианты домашнего задания

1. На стеклянную пластинку ( $n = 1,53$ ) нанесена пленка вещества с показателем преломления, равным 1,4. На пленку падает нормально монохроматический свет с длиной волны 560 нм. Определить какую наименьшую толщину должна иметь пленка .
2. Задерживающее напряжение для платиновой пластинки (работа выхода 6,3 эВ) составляет 3,7 В. При тех же условиях для другой пластинки задерживающее напряжение равно 5,3 В. Определить работу выхода электронов из этой пластинки.
3. Определить, во сколько раз увеличится радиус орбиты электрона в атоме водорода, находящегося в основном состоянии, при возбуждении его квантом света с энергией 12,1 эВ.
4. Какую энергетическую светимость имеет абсолютно черное тело, если максимум спектральной плотности его энергетической светимости приходится на длину волны  $\lambda = 484$  нм?
5. Поверхность тела нагрета до температуры 1000 К. Затем одна половина этой поверхности нагревается на 100 К, другая охлаждается на 100 К. Во сколько раз изменится энергетическая светимость поверхности этого тела?
6. На дифракционную решетку, содержащую 400 штрихов на 1 мм, падает нормально монохроматический свет ( $\lambda = 0,6$  мкм). Найти общее число дифракционных максимумов, которые дает эта решетка, не считая центрального. Определить угол дифракции, соответствующий последнему максимуму.
7. Какую энергетическую светимость имеет абсолютно черное тело, если максимум спектральной плотности его энергетической светимости приходится на длину волны  $\lambda = 484$  нм?
8. Задерживающее напряжение для платиновой пластинки (работа выхода 6,3 эВ) составляет 3,7 В. При тех же условиях для другой пластинки задерживающее напряжение равно 5,3 В. Определить работу выхода электронов из этой пластинки.
- 9 Вычислить для атомарного водорода длины волн первых трех линий серии Бальмера. Начертить схему энергетических уровней атома водород
- 10 Поверхность тела нагрета до температуры. Затем одна половина этой поверхности нагревается на  $100^{\circ}\text{C}$ , другая охлаждается на  $100^{\circ}\text{C}$ . Во сколько раз изменится энергетическая светимость поверхности этого тела?

Контрольная работа №1 по темам «Колебания и волны» ( 1 семестр).

Состав типовой контрольной работы

*1 вариант*

- 1 Амплитуда гармонического колебания 5 см, период 4 сек. Найти максимальную скорость колеблющейся точки и ее максимальное ускорение.
2. Тонкий обруч радиусом 40 см подвешен на нити длиной 20 см. Определить частоту колебаний такого маятника.
3. Определить полную энергию точки массой 20 г, совершающей гармонические колебания, а также определить силу, действующую на точку в момент времени.

4. Диск радиусом 24 см колеблется около горизонтальной оси, проходящей через середину радиуса перпендикулярно к плоскости диска. Определить частоту колебаний такого маятника.

5. Плоская волна распространяется со скоростью 20 м/с вдоль прямой. Две точки, находящиеся

на этой прямой на расстояниях 12 м и 15 м от источника волн, колеблются с разностью фаз  $0,75\pi$ . Найти длину волны, определить смещение указанных точек в момент времени 1,2 с, если

амплитуда колебаний 0,1 м. Написать уравнение волны.

### 2 вариант

1. Амплитуда колебаний материальной точки 5 см, период 0,2 с, начальная фаза равна  $\pi/2$ . Какова скорость точки в тот момент, когда ее смещение равно 3 см?

2. Шар радиуса 40 см колеблется около оси, проходящей горизонтально через шар на расстоянии 30 см от центра шара. Найти период колебаний этого маятника.

3. Два одинаково направленных гармонических колебания одного периода с амплитудами 10 см и 6 см складываются в одно колебание с амплитудой 14 см. Определить разность фаз складываемых колебаний.

4. Стержень длиной 2 м колеблется около оси, проходящей на расстоянии 0,4 м от одного из концов. Найти период колебаний стержня.

5. Смещение от положения равновесия точки, находящейся на расстоянии 4 см от источника в момент времени  $T/6$ , равно половине амплитуды. Найти длину волны.

Контрольная работа №2 по темам «Молекулярная физика и термодинамика» (2 семестр).

Состав типовой контрольной работы

### 1 вариант

1 Баллон объемом  $V=20$  л заполнен азотом. Температура  $T$  азота равна 400 К. Когда часть

азота израсходовали, давление в баллоне понизилось на  $\Delta p=200$  кПа. Определить массу  $m$  израсходованного азота. Процесс считать изотермическим.

2. Найти внутреннюю энергию кислорода массой 20 г при температуре  $10^0\text{C}$ . Какая энергия приходится на долю поступательного и на долю вращательного движения молекул?

3. В сосуде объемом 6 л находится при нормальных условиях двухатомный газ. Определить теплоемкость этого газа при постоянном объеме.

4. Кислород массой  $m=200$  г занимает объем  $V_1=100$  л и находится под давлением  $p_1=200$  кПа. При нагревании газ расширился при постоянном давлении до объема  $V_2=300$  л, а затем его давление возросло до  $p_3=500$  кПа при неизменном объеме. Найти изменение внутренней энергии  $\Delta U$  газа, совершенную им работу  $A$  и теплоту  $Q$ , переданную газу. Построить график процесса.

5. Водород занимает объем 10 м<sup>3</sup> при давлении 0,1 МПа. Газ нагрели при постоянном объеме до давления 0,3 МПа. Определить изменение внутренней энергии газа и количество теплоты, сообщенное газу.

### 2 вариант

1 Водород массой 12 г расширяется изотермически при сообщении ему 10,4 кДж теплоты. Температура газа  $27^0\text{C}$ . Во сколько раз увеличивается его объем?

2. Азот массой 2 г, имевший температуру 300К, был адиабатически сжат так, что его объем уменьшился в 10 раз. Определить конечную температуру газа и работу сжатия.

3. Газ совершает цикл Карно. Абсолютная температура нагревателя в три раза выше, чем температура холодильника. Нагреватель передал газу 42 кДж теплоты. Какую работу совершил газ?

4. Нагреватель тепловой машины, работающей по циклу Карно, имеет температуру 200<sup>0</sup>С. Какова температура холодильника, если за счет теплоты, полученной от нагревателя и равной 4190 Дж, машина совершает работу 1680 Дж?

5. Найти коэффициент диффузии  $D$  и вязкость  $\eta$  воздуха при давлении  $p=101,3$  кПа и температуре  $t=10^0$ С. Диаметр молекул воздуха  $\sigma=0,3$  н

Защита отчета №1 в 1 семестре по лабораторным работам по темам:

- «Изучение основных законов динамики поступательного и вращательного движений на механических моделях,
- «Экспериментальное определение основных характеристик электрического и магнитного полей»,
- «Изучение периодических процессов в механических колебательных системах»,
- «Изучение движения заряженных частиц в силовых полях».

Защита отчета №2 во 2 семестре по лабораторным работам по темам:

- «Изучение волновых свойств электромагнитного излучения: интерференция и дифракция света».
- «Изучение движения заряженных частиц в силовых полях».
- «Изучение законов термодинамики. Изучений явлений переноса в жидкостях и газах»

Для защиты отчета по лабораторным работам необходимо:

- в тетради для лабораторных работ выполнить обработку результатов измерений в соответствии с «Заданиями», приведенными в «Методических указаниях»;
- подготовить ответы на вопросы для самоконтроля, соответствующие «Вопросам к экзамену» по исследованным в лабораторной работе явлениям.

Для каждого явления необходимо:

- привести название явления, сформулировать его определение и указать, что происходит в результате этого явления; указать необходимые условия для возникновения и наблюдения явления; объяснить явление согласно той или иной теории; привести примеры осуществления явления в природе и примеры применения в технике.

Для каждой вводимой физической величины необходимо:

- привести название величины; сформулировать определение; записать математическое выражение, соответствующее определению; указать единицу измерения и наименование единицы измерения; указать математические способы расчета и экспериментальные методы нахождения значения величины;
- перечислить опытные законы, выражающие зависимость физических величин друг от друга в изучаемом явлении; сформулировать законы; записать законы в виде математических выражений; объяснить законы в рамках той или иной теории.

При интерпретации результатов необходимо: сравнить опытные законы с теоретическими предсказаниями; указать причины расхождения теории с экспериментом.

***Перечень типовых контрольных вопросов для защиты отчета по лабораторным работам.***

1. Как определяется погрешность измерительного оборудования?
2. Как проводится сбор и анализ параметров подобия физической модели?
3. Какое измерительное оборудование используется при измерении скорости звука в воздухе?
4. Какое измерительное оборудование используется при определении момента инерции крестовины с грузами?
5. Какие требования предъявляются к моделям, используемым для проведения экспериментальных исследований явлений переноса?
6. Принцип действия маятника Обербека.
7. Принцип действия лазера, используемого в оптическом эксперименте.
8. Виды датчиков давления и принцип их действия.
9. Принцип выбора коэффициента Стюдента и аналитические формулы для расчета погрешностей на основании данных экспериментальных исследований.
10. Описание понятия пограничного слоя течения и метода его определения на основании данных экспериментальных исследований.
11. Как оценивается приборная погрешность?
12. Какое измерительное оборудование используется при исследовании явления фотоэффекта?

### 3. Методические материалы, определяющие процедуры оценивания

Процедура проведения промежуточной аттестации и текущего контроля успеваемости регламентируется локальным нормативным актом, определяющим порядок осуществления текущего контроля успеваемости и промежуточной аттестации обучающихся.

*3.1. Процедура оценивания при проведении промежуточной аттестации обучающихся по дисциплине в форме экзамена и/или дифференцированного зачета (зачета с оценкой)*

Промежуточная аттестация по дисциплине в форме экзамена проводится во 2 семестре.

Используются критерии и шкала оценивания, указанные в п.1.2. Оценка выставляется преподавателем интегрально по всем показателям и критериям оценивания.

Ниже приведены правила оценивания формирования компетенций по показателю оценивания «Знания».

Критерий оценивания	Уровень освоения и оценка			
	«2» (неудовлетв.)	«3» (удовлетвор.)	«4» (хорошо)	«5» (отлично)
Знание терминов и определений, понятий	Не знает терминов и определений	Знает термины и определения, но допускает неточности формулировок	Знает термины и определения	Знает термины и определения, может корректно сформулировать их самостоятельно
Знание основных закономерностей и соотношений, принципов	Не знает основные закономерности и соотношения, принципы построения знаний	Знает основные закономерности, соотношения, принципы построения знаний	Знает основные закономерности, соотношения, принципы построения знаний, их интерпретирует и использует	Знает основные закономерности, соотношения, принципы построения знаний, может самостоятельно их получить и использовать
Объём	Не знает	Знает только	Знает материал	Обладает твёрдым и

освоенного материала, усвоение всех дидактических единиц (разделов)	значительной части материала дисциплины	основной материал дисциплины, не усвоил его деталей	дисциплины в объёме	полным знанием материала дисциплины, владеет дополнительными знаниями
Полнота ответов на проверочные вопросы	Не даёт ответы на большинство вопросов	Даёт неполные ответы на все вопросы	Даёт ответы на вопросы, но не все - полные	Даёт полные, развёрнутые ответы на поставленные вопросы
Правильность ответов на вопросы	Допускает грубые ошибки при изложении ответа на вопрос	В ответе имеются существенные ошибки	В ответе имеются несущественные неточности	Ответ верен
Чёткость изложения и интерпретации знаний	Излагает знания без логической последовательности	Излагает знания с нарушениями в логической последовательности	Излагает знания без нарушений в логической последовательности	Излагает знания в логической последовательности, самостоятельно их интерпретируя и анализируя
	Не иллюстрирует изложение поясняющими схемами, рисунками и примерами	Выполняет поясняющие схемы и рисунки небрежно и с ошибками	Выполняет поясняющие рисунки и схемы корректно и понятно	Выполняет поясняющие рисунки и схемы точно и аккуратно, раскрывая полноту усвоенных знаний
	Неверно излагает и интерпретирует знания	Допускает неточности в изложении и интерпретации знаний	Грамотно и по существу излагает знания	Грамотно и точно излагает знания, делает самостоятельные выводы

Ниже приведены правила оценивания формирования компетенций по показателю оценивания «Навыки начального уровня».

Критерий оценивания	Уровень освоения и оценка			
	«2» (неудовлетв.)	«3» (удовлетвор.)	«4» (хорошо)	«5» (отлично)
Навыки выбора методик выполнения заданий	Не может выбрать методику выполнения заданий	Испытывает затруднения по выбору методики выполнения заданий	Без затруднений выбирает стандартную методику выполнения заданий	Применяет теоретические знания для выбора методики выполнения заданий
Навыки выполнения заданий различной сложности	Не имеет навыков выполнения учебных заданий	Имеет навыки выполнения только простых типовых учебных заданий	Имеет навыки выполнения только стандартных учебных заданий	Имеет навыки выполнения как стандартных, так и нестандартных учебных заданий
Навыки самопроверки. Качество сформированных навыков	Допускает грубые ошибки при выполнении заданий,	Допускает ошибки при выполнении заданий,	Допускает ошибки при выполнении заданий, не	Не допускает ошибок при выполнении заданий



	нарушающие логику решения задач	нарушения логики решения	нарушающие логику решения	
Навыки анализа результатов выполнения заданий, решения задач	Делает некорректные выводы	Испытывает затруднения с формулированием корректных выводов	Делает корректные выводы по результатам решения задачи	Самостоятельно анализирует результаты выполнения заданий
Навыки представления результатов решения задач	Не может проиллюстрировать решение задачи поясняющими схемами, рисунками	Выполняет поясняющие схемы и рисунки небрежно и с ошибками	Выполняет поясняющие рисунки и схемы корректно и понятно	Выполняет поясняющие рисунки и схемы верно и аккуратно

### 3.2. Процедура оценивания при проведении промежуточной аттестации обучающихся по дисциплине в форме зачета

Промежуточная аттестация по дисциплине в форме зачёта проводится в 1 семестре. (очная форма обучения) Для оценивания знаний и навыков используются критерии и шкала, указанные п.1.2.

Ниже приведены правила оценивания формирования компетенций по показателю оценивания «Знания».

Критерий оценивания	Уровень освоения и оценка	
	Не зачтено	Зачтено
Знание терминов и определений, понятий	Не знает терминов и определений	Знает термины и определения
Знание основных закономерностей и соотношений, принципов	Не знает основные закономерности и соотношения, принципы построения знаний	Знает основные закономерности и соотношения, принципы построения знаний
Объём освоенного материала, усвоение всех дидактических единиц (разделов)	Не знает значительной части материала дисциплины	Знает материал дисциплины
Полнота ответов на проверочные вопросы	Не даёт ответы на большинство вопросов	Даёт ответы на большинство вопросов
Правильность ответов на вопросы	Допускает грубые ошибки при изложении ответа на вопрос	Не допускает ошибок при изложении ответа на вопрос
Чёткость изложения и интерпретации знаний	Излагает знания без логической последовательности	Излагает знания в логической последовательности
	Не иллюстрирует изложение поясняющими схемами, рисунками и примерами	Иллюстрирует изложение поясняющими схемами, рисунками и примерами
	Неверно излагает и интерпретирует знания	Верно излагает и интерпретирует знания

Ниже приведены правила оценивания формирования компетенций по показателю оценивания «Навыки начального уровня».

Критерий оценивания	Уровень освоения и оценка	
	Не зачтено	Зачтено
Навыки выбора методик выполнения заданий	Не может выбрать методику выполнения заданий	Может выбрать методику выполнения заданий

Навыки выполнения заданий различной сложности	Не имеет навыков выполнения учебных заданий	Имеет навыки выполнения учебных заданий
Навыки самопроверки. Качество сформированных навыков	Допускает грубые ошибки при выполнении заданий, нарушающие логику решения задач	Не допускает ошибки при выполнении заданий
Навыки анализа результатов выполнения заданий, решения задач	Делает некорректные выводы	Делает корректные выводы
Навыки представления результатов решения задач	Не может проиллюстрировать решение задачи поясняющими схемами, рисунками	Иллюстрирует решение задачи поясняющими схемами, рисунками

*3.3. Процедура оценивания при проведении промежуточной аттестации обучающихся по дисциплине в форме защиты курсовой работы (курсового проекта)*

Промежуточная аттестация по дисциплине в форме защиты курсовой работы/курсового проекта не проводится

Приложение 2 к рабочей программе

Шифр	Наименование дисциплины
Б1.О.10	Physics / Физика

Код направления подготовки / специальности	08.03.01
Направление подготовки / специальность	Строительство
Наименование ОПОП (направленность / профиль)	Civil Engineering
Год начала реализации ОПОП	2022
Уровень образования	Бакалавриат
Форма обучения	Очная
Год разработки/обновления	2022

**Перечень учебных изданий и учебно-методических материалов**

Печатные учебные издания в НТБ НИУ МГСУ:

№ п/п	Автор, название, место издания, издательство, год издания, количество страниц	Количество экземпляров в библиотеке НИУ МГСУ
1	Трофимова, Т.И. Курс физики. [Текст]: учебное пособие для инженерно-технических специальностей высших учебных заведений/ Т. И. Трофимова. – 21-е изд., стер. – М.: Академия, 2015. – 549 с. ISBN 978-5-4468-2023-8	100
2	Трофимова, Т. И. Курс физики. [Текст]: учебное пособие для инженерно-технических специальностей высших учебных заведений/ Т. И. Трофимова. – 20-е изд., стереотип. М.: Академия, 2014. – 558 с. ISBN 978-5-4468-0627-0	150
3	Волькенштейн, В. С. Сборник задач по общему курсу физики [Текст]: для студентов технических вузов / В. С. Волькенштейн. – Изд. 3-е, испр. и доп. – Санкт-Петербург: Книжный мир, 2013. – 327 с. ISBN 5-86457-2357-7 :	270

Электронные учебные издания в электронно-библиотечных системах (ЭБС):

№ п/п	Автор, название, место издания, год издания, количество страниц	Ссылка на учебное издание в ЭБС
1	Курс общей физики. В 3 т. Том 1. Механика. Молекулярная физика [Электронный ресурс]: учеб. пособие / И.В. Савельев – Электрон. дан. – Санкт-Петербург: Лань, 2018. – 436 с. ISBN 978-5-8114-0685-2	<a href="https://e.lanbook.com/book/106894">https://e.lanbook.com/book/106894</a>
2	Курс общей физики. В 3 т. Том 2. Электричество и магнетизм. Волны. Оптика [Электронный ресурс] : учеб. пособие / И.В. Савельев. – Электрон. дан. – Санкт-Петербург: Лань, 2019. – 500 с. ISBN 978-5-8114-3989-8	<a href="https://e.lanbook.com/book/113945">https://e.lanbook.com/book/113945</a>
3	Сборник вопросов и задач по общей физике [Электронный ресурс]: учеб. пособие / И.В. Савельев – Электрон. дан. – Санкт-Петербург: Лань, 2018. – 292 с. ISBN 978-5-8114-0638-8	<a href="https://e.lanbook.com/book/103195">https://e.lanbook.com/book/103195</a>
4	Руководство к решению задач по физике : Учебное пособие Для СПО /Т.И. Трофимова. - 3-е изд., испр. и доп. - Москва : Юрайт, 2022. - 265 с. - (Профессиональное образование). - Режим доступа: Электронно-библиотечная система Юрайт, для авториз. пользователей. - ISBN 978-5-534-15474-0 :	<a href="https://urait.ru/bcode/507820">https://urait.ru/bcode/507820</a>

Перечень учебно-методических материалов в НТБ НИУ МГСУ

№ п/п	Автор, название, место издания, издательство, год издания, количество страниц
1	Физика. Фундаментальное естествознание [Электронный ресурс] : методические указания к практическим занятиям и самостоятельной работе для обучающихся по всем направлениям подготовки, реализуемым НИУ МГСУ / Нац. исследоват. Моск. гос. строит. ун-т., каф. физики и строительной аэродинамики ; сост.: О. В. Новоселова и др. ; рец. Б. С. Предтеченский ]. - Москва : МИСИ-МГСУ, 2018. - (Физика). - URL: <a href="http://lib-04.gic.mgsu.ru/lib/Method2018/14.pdf">http://lib-04.gic.mgsu.ru/lib/Method2018/14.pdf</a>
2	Механика. Электромагнетизм. Молекулярная физика и термодинамика [Электронный ресурс] : методические указания к практическим занятиям для обучающихся бакалавриата по всем УГСН, реализуемым НИУ МГСУ / Нац. исследоват. Моск. гос. строит. ун-т., каф. физики и строительной аэродинамики ; сост.: Д. А. Леонова и др. ; - Москва : МИСИ-МГСУ, 2019. - (Физика).- URL: <a href="http://lib-04.gic.mgsu.ru/lib/Method2019/41.pdf">http://lib-04.gic.mgsu.ru/lib/Method2019/41.pdf</a>
3	Волновая и квантовая оптика. Элементы атомной и ядерной физики [Электронный ресурс] : методические указания к практическим занятиям для обучающихся бакалавриата по всем УГСН, реализуемым НИУ МГСУ. / Нац. исслед. Моск. гос. строит. ун-т., каф. прикладной математики ; сост. : Д. А. Леонова и др.. - Москва : МИСИ-МГСУ, 2020. - (Строительство). -URL: <a href="http://lib-04.gic.mgsu.ru/lib/metod2020/154.pdf">http://lib-04.gic.mgsu.ru/lib/metod2020/154.pdf</a>
4	Термодинамика и теплопередача : методические указания к практическим занятиям и самостоятельной работе для обучающихся по направлению подготовки 01.03.04. Прикладная математика [Электронный ресурс] / Нац. исследоват. Моск. гос. строит. ун-т., каф. общей и прикладной физики ; сост.: М. И. Панфилова [и др.] ; - Москва : МИСИ-МГСУ, 2021. - URL: <a href="http://lib-04.gic.mgsu.ru/lib/metod2021/214.pdf">http://lib-04.gic.mgsu.ru/lib/metod2021/214.pdf</a>
5	Физика. Лабораторный практикум [Электронный ресурс] : методические указания к лабораторным работам для обучающихся бакалавриата и специалитета по всем УГСН, реализуемым НИУ МГСУ / Нац. исследоват. Моск. гос. строит. ун-т, каф. физики и строительной аэродинамики ; [сост.: В. Л. Кашинцева [и др.] ; - Москва : МИСИ-МГСУ, 2020. - (Физика). - URL: <a href="http://lib-04.gic.mgsu.ru/lib/metod2020/238.pdf">http://lib-04.gic.mgsu.ru/lib/metod2020/238.pdf</a>

Электронные образовательные ресурсы (для программ заочной формы обучения)

№ п/п	Ссылка на электронный курс
1	<a href="https://cito.mgsu.ru/subject/index/card/subject_id/1504">https://cito.mgsu.ru/subject/index/card/subject_id/1504</a>

Приложение 3 к рабочей программе

Шифр	Наименование дисциплины
Б1.О.10	Physics / Физика

Код направления подготовки / специальности	08.03.01
Направление подготовки / специальность	Строительство
Наименование ОПОП (направленность / профиль)	Civil Engineering
Год начала реализации ОПОП	2022
Уровень образования	бакалавриат
Форма обучения	очная
Год разработки/обновления	2022

**Перечень профессиональных баз данных и информационных справочных систем**

Наименование	Электронный адрес ресурса
«Российское образование» - федеральный портал	<a href="http://www.edu.ru/index.php">http://www.edu.ru/index.php</a>
Научная электронная библиотека	<a href="http://elibrary.ru/defaultx.asp?">http://elibrary.ru/defaultx.asp?</a>
Электронная библиотечная система IPRbooks	<a href="http://www.iprbookshop.ru/">http://www.iprbookshop.ru/</a>
Федеральная университетская компьютерная сеть России	<a href="http://www.runnet.ru/">http://www.runnet.ru/</a>
Информационная система "Единое окно доступа к образовательным ресурсам"	<a href="http://window.edu.ru/">http://window.edu.ru/</a>
Научно-технический журнал по строительству и архитектуре «Вестник МГСУ»	<a href="http://www.vestnikmgsu.ru/">http://www.vestnikmgsu.ru/</a>
Научно-техническая библиотека НИУ МГСУ	<a href="http://www.mgsu.ru/resources/Biblioteka/">http://www.mgsu.ru/resources/Biblioteka/</a>

Шифр	Наименование дисциплины
Б1.О.10	Physics / Физика

Код направления подготовки / специальности	08.03.01
Направление подготовки / специальность	Строительство
Наименование ОПОП (направленность / профиль)	Civil Engineering
Год начала реализации ОПОП	2022
Уровень образования	бакалавриат
Форма обучения	очная
Год разработки/обновления	2022

**Материально-техническое и программное обеспечение дисциплины**

Наименование специальных помещений и помещений для самостоятельной работы	Оснащенность специальных помещений и помещений для самостоятельной работы	Перечень лицензионного программного обеспечения. Реквизиты подтверждающего документа
Учебные аудитории для проведения учебных занятий, текущего контроля и промежуточной аттестации	Рабочее место преподавателя, рабочие места обучающихся	
<b>Ауд. 422 КМК</b> Мультимедийная аудитория	Доска аудиторная Принтер тип 1 HP LJ P2055dn Приставка тумба с фигурным топом Проектор мультимедиа Sony в сборе Телевизор 29 ERISSON	WinXP [ImX] (OpenLicense; Подписка Azure Dev Tools; Б\Д; Веб-кабинет)
<b>Ауд. 423 КМК</b> Лаборатория оптики	Лабораторный комплекс ЛКВ -9 (3 шт.) Лабораторный комплекс ЛКВ -14 (1 шт.) Установка "Изучение внешнего фотоэффекта" (4 шт.) Установка "Изучение интерференции света" (3 шт.) Установка "Изучение дифракции света" (4 шт.) Установка ФПТ 11 (1 шт.) Лабораторно-оптический комплекс ЛОК (1 шт.)	

Наименование специальных помещений и помещений для самостоятельной работы	Оснащенность специальных помещений и помещений для самостоятельной работы	Перечень лицензионного программного обеспечения. Реквизиты подтверждающего документа
<b>Ауд.424 КМК</b> Компьютерный класс	Монитор 17* (9 шт.) Системный блок *ПЕНТИУМ4*ЦЕЛ/2 (9 шт.)	LibreOffice (ПО предоставляется бесплатно на условиях OpLic) Mozilla Firefox (ПО предоставляется бесплатно на условиях OpLic) WinPro 10 [Pro, ADT] (OpenLicense; Подписка Azure Dev Tools; Б\Д; Веб-кабинет) Octave 6.3 (ПО предоставляется бесплатно на условиях OpLic)
<b>Ауд.426 КМК</b> Компьютерный класс	Монитор САМСУНГ 15 Монитор 17* (2 шт.) Монитор Samsung SM 753 DFX (4 шт.) Системный блок Системный блок *CELERON* Системный блок *ПЕНТИУМ4*ЦЕЛ/2 (2 шт.) Системный блок Genius (7 шт.) Монитор Samtron 76DF (2 шт.) Системный блок Kraftway с монитором Samsung Монитор Samsung Монитор PHILIPS Монитор 22 TFT Системный блок 2-х ядерный Ноутбук ТИП №1 (3 шт.)	LibreOffice (ПО предоставляется бесплатно на условиях OpLic) Mozilla Firefox (ПО предоставляется бесплатно на условиях OpLic) WinPro 10 [Pro, ADT] (OpenLicense; Подписка Azure Dev Tools; Б\Д; Веб-кабинет) Octave 6.3 (ПО предоставляется бесплатно на условиях OpLic)
<b>Ауд.427 КМК</b> Компьютерный класс	Компьютер Kraftway с монитором 19" Samsung (23 шт.)	LibreOffice (ПО предоставляется бесплатно на условиях OpLic) Mozilla Firefox (ПО предоставляется бесплатно на условиях OpLic) WinPro 10 [Pro, ADT] (OpenLicense; Подписка Azure Dev Tools; Б\Д; Веб-кабинет) Octave 6.3 (ПО предоставляется бесплатно на условиях OpLic)
<b>Ауд. 428 КМК</b> Лаборатория общей физики	Лабораторный комплект ЛКК-3 (4 шт.) Модуль ФПЭ 03 (2 шт.) Модуль ФПЭ 04 (6 шт.) Модуль ФПЭ 10 (6 шт.) Модуль ФПЭ 11 (6 шт.) Модуль ФПЭ 12 (6 шт.) Модуль ФПЭ-МЕ (12 шт.) Модуль ФПЭ-МС (18 шт.) Модуль ИП (23 шт.) Осциллограф С1-151 (4 шт.)	

Наименование специальных помещений и помещений для самостоятельной работы	Оснащенность специальных помещений и помещений для самостоятельной работы	Перечень лицензионного программного обеспечения. Реквизиты подтверждающего документа
	Осциллограф С1-94М (18 шт.) Прикладная механика Установка ФПК-10 (6 шт.) Установка ФПК-11 (6 шт.) Генератор SG 1639В (18 шт.)	
<b>Ауд.429 КМК</b> Лаборатория общей физики	БП тип 1 APS 900 для компьютера ( 4 шт.) Комплект лабораторного оборудования Лабораторный комплекс ЛКВ -9 ( 3 шт.) Лабораторный комплекс ЛКЭ 7 ( 4 шт.) Специальная стойка ФПЭ-СТ Стенды разные Установка "Изучение внешнего фотоэффекта" (2 шт.) Установка "Изучение дисперсии света" (6 шт.) Установка "Изучение интерференции света" (3 шт.) Установка "Изучение поляризации света" (6 шт.) Установка "Изучение дифракции света" (6 шт.) Установка "Маховик" (3 шт.) Установка "Маятник Обербека" (2 шт.) Установка "Неупругое соударение маятников" (6 шт.) Установка ФПВ-03 (6 шт.) Установка ФПК-09 (6 шт.) Установка ФПТ 1-11 (6 шт.) Установка ФПТ 1-4 (6 шт.) Лабораторно-оптический комплекс ЛОК (2 шт.) Лабораторная установка Модель Копра (5 шт.) Установка "Изучение внешнего фотоэффекта" (2 шт.)	
<b>Ауд.431 КМК</b> Лаборатория механики	Установка "Маховик" ( 3 шт.) Установка "Маятник Обербека" ( 4 шт.) Лабораторная установка Модель Копра (5 шт.)	
<b>Ауд.433 КМК</b>	Специальная стойка ФПЭ-СТ ( 3	



Наименование специальных помещений и помещений для самостоятельной работы	Оснащенность специальных помещений и помещений для самостоятельной работы	Перечень лицензионного программного обеспечения. Реквизиты подтверждающего документа
Лаборатория молекулярной физики	шт.) Типовой комплект оборудования для лаборатории (5 шт.) Установка ФПТ 1-1 ( 3 шт.) Установка ФПТ 1-3 для определения коэффициента теплопроводности воздуха ( 3 шт.) Установка ФПТ 1-6Н для определения показателя адиабаты ( 3 шт.) Лабораторная установка ЛУМ 8 (3 шт.) Лабораторная установка ЛУМ 11 (3 шт.) Лабораторная установка ЛУМ 16 (3 шт.)	
Ауд.435 КМК Лаборатория электричества	Модуль ФПЭ 03 ( 4 шт.) Модуль ФПЭ-ИП ( 4 шт.) Специальная стойка ФПЭ-СТ ( 2 шт.) Лабораторная установка по электричеству ЛЭУ-45 (4 шт.) Лабораторная установка по электричеству ЛУЭ-51	
Ауд.443 КМК Лаборатория молекулярной физики	Установка ФПТ 1-1 (4 шт.) Установка ФПТ 1-3 для определения коэффициента теплопроводности воздуха ( 4 шт.) Установка ФПТ 1-6Н для определения показателя адиабаты (3 шт.)	
Помещение для самостоятельной работы обучающихся  Ауд. 41 НТБ на 80 посадочных мест (рабочее место библиотекаря, рабочие места обучающихся)	ИБП GE VH Series VH 700 Источник бесперебойного питания РИП-12 (2 шт.) Компьютер/ТИП №5 (2 шт.) Компьютер Тип № 1 (6 шт.) Контрольно-пусковой блок С2000-КПБ (26 шт.) Монитор / Samsung 21,5" S22C200B (80 шт.) Плоттер / HP DJ T770 Прибор приемно-контрольный С2000-АСПТ (2 шт.) Принтер / HP LaserJet P2015 DN Принтер /Тип № 4 н/т Принтер HP LJ Pro 400 M401dn	Adobe Acrobat Reader DC (ПО предоставляется бесплатно на условиях OpLic) Adobe Flash Player (ПО предоставляется бесплатно на условиях OpLic) APM Civil Engineering (Договор № 109/9.13_АО НИУ от 09.12.13 (НИУ-13)) ArcGIS Desktop (Договор передачи с ЕСРИ СНГ 31 лицензии от 27.01.2016) ArhciCAD [22] (Б\Д; Веб-кабинет или подписка; OpenLicense) AutoCAD [2018] (Б\Д; Веб-кабинет

Наименование специальных помещений и помещений для самостоятельной работы	Оснащенность специальных помещений и помещений для самостоятельной работы	Перечень лицензионного программного обеспечения. Реквизиты подтверждающего документа
	<p>Системный блок / Kraftway Credo тип 4 (79 шт.)  Электронное табло 2000*950</p>	<p>или подписка; OpenLicense)  AutoCAD [2020] (Б\Д; Веб-кабинет или подписка; OpenLicense)  Autodesk Revit [2018] (Б\Д; Веб-кабинет или подписка; OpenLicense)  Autodesk Revit [2020] (Б\Д; Веб-кабинет или подписка; OpenLicense)  CorelDRAW [GSX5;55] (Договор № 292/10.11- АО НИУ от 28.11.2011 (НИУ-11))  eLearnBrowser [1.3] (Договор ГМЛ-Л-16/03-846 от 30.03.2016)  Google Chrome (ПО предоставляется бесплатно на условиях OpLic)  Lazarus (ПО предоставляется бесплатно на условиях OpLic)  Mathcad [Edu.Prime;3;30] (Договор №109/9.13_АО НИУ от 09.12.13 (НИУ-13))  Mathworks Matlab [R2008a;100] (Договор 089/08-ОК(ИОП) от 24.10.2008)  Mozilla Firefox (ПО предоставляется бесплатно на условиях OpLic)  MS Access [2013;Im] (OpenLicense; Подписка Azure Dev Tools; Б\Д; Веб-кабинет)  MS ProjectPro [2013;ImX] (OpenLicense; Подписка Azure Dev Tools; Б\Д; Веб-кабинет)  MS VisioPro [2013;ADT] (OpenLicense; Подписка Azure Dev Tools; Б\Д; Веб-кабинет)  MS Visual FoxPro [ADT] (OpenLicense; Подписка Azure Dev Tools; Б\Д; Веб-кабинет)  nanoCAD СПДС Стройплощадка (Договор бесплатной передачи / партнерство)  PascalABC [3.2.0.1311] (ПО предоставляется бесплатно на условиях OpLic)  Visual Studio Ent [2015;Imx] (OpenLicense; Подписка Azure Dev Tools; Б\Д; Веб-кабинет)  Visual Studio Expr [2008;ImX]</p>

Наименование специальных помещений и помещений для самостоятельной работы	Оснащенность специальных помещений и помещений для самостоятельной работы	Перечень лицензионного программного обеспечения. Реквизиты подтверждающего документа
		(OpenLicense; Подписка Azure Dev Tools; Б\Д; Веб-кабинет) WinPro 7 [ADT] (OpenLicense; Подписка Azure Dev Tools; Б\Д; Веб-кабинет) Компас-3D V14 АЕС (Договор № 109/9.13_АО НИУ от 09.12.13 (НИУ-13)) ПК ЛИРА-САПР [2013] (Договор № 109/9.13_АО НИУ от 09.12.13 (НИУ-13))
<p>Помещение для самостоятельной работы обучающихся</p> <p><b>Ауд. 59 НТБ</b> на 5 посадочных мест, оборудованных компьютерами (рабочее место библиотекаря, рабочие места обучающихся, рабочее место для лиц с ограниченными возможностями здоровья) Читальный зал на 52 посадочных места</p>	<p>Компьютер / ТИП №5 (4 шт.) Монитор Acer 17" AL1717 (4 шт.) Монитор Samsung 24" S24C450B Системный блок Kraftway Credo KC36 2007 (4 шт.) Системный блок Kraftway Credo KC43 с KSS тип3 Принтер/HP LaserJet P2015 DN Аудиторный стол для инвалидов-колясочников Видеоувеличитель /Optelec ClearNote Джойстик компьютерный беспроводной Клавиатура Clevy с большими кнопками и накладкой (беспроводная) Кнопка компьютерная выносная малая Кнопка компьютерная выносная малая (2 шт.)</p>	<p>Google Chrome (ПО предоставляется бесплатно на условиях OpLic (не требуется)) Adobe Acrobat Reader DC (ПО предоставляется бесплатно на условиях OpLic (не требуется)) eLearnBrowser [1.3] (Договор ГМЛ-Л-16/03-846 от 30.03.2016) Mozilla Firefox (ПО предоставляется бесплатно на условиях OpLic (лицензия не требуется)) MS OfficeStd [2010; 300] (Договор № 162/10 - АО НИУ от 18.11.2010 (НИУ-10)) Adobe Acrobat Reader [11] (ПО предоставляется бесплатно на условиях OpLic (лицензия не требуется)) K-Lite Codec Pack (ПО предоставляется бесплатно на условиях OpLic (лицензия не требуется))</p>
<p>Помещение для самостоятельной работы обучающихся</p> <p><b>Ауд. 84 НТБ</b> На 5 посадочных мест, оборудованных компьютерами (рабочее место библиотекаря, рабочие места обучающихся) Читальный зал на 52 посадочных места</p>	<p>Монитор Acer 17" AL1717 (5 шт.) Системный блок Kraftway KW17 2010 (5 шт.)</p>	<p>AutoCAD [2020] (Б\Д; Веб-кабинет или подписка; OpenLicense) Eurosoft STARK [201W;20] (Договор № 089/08-ОК(ИОП) от 24.10.2008) MS OfficeStd [2010; 300] (Договор № 162/10 - АО НИУ от 18.11.2010 (НИУ-10)) nanoCAD СПДС Конструкции (Договор бесплатной передачи / партнерство) WinPro 7 [ADT] (OpenLicense; Подписка Azure Dev Tools; Б\Д; Веб-кабинет)</p>

Наименование специальных помещений и помещений для самостоятельной работы	Оснащенность специальных помещений и помещений для самостоятельной работы	Перечень лицензионного программного обеспечения. Реквизиты подтверждающего документа
		ПК ЛИРА-САПР [2013R5] (ПО предоставляется бесплатно на условиях OpLic (лицензия не требуется))

Федеральное государственное бюджетное образовательное учреждение высшего образования  
«НАЦИОНАЛЬНЫЙ ИССЛЕДОВАТЕЛЬСКИЙ МОСКОВСКИЙ ГОСУДАРСТВЕННЫЙ  
СТРОИТЕЛЬНЫЙ УНИВЕРСИТЕТ»

РАБОЧАЯ ПРОГРАММА

Шифр	Наименование дисциплины
Б1.О.11	Chemistry / Химия

Код направления подготовки / специальности	08.03.01
Направление подготовки / специальность	Строительство
Наименование ОПОП (направленность / профиль)	Civil engineering
Год начала реализации ОПОП	2022
Уровень образования	бакалавриат
Форма обучения	Очная
Год разработки/обновления	2022

Разработчики:

должность	ученая степень, ученое звание	ФИО
профессор	д.х.н., профессор	Коршунов А.В.
доцент	к.т.н., доцент	Степина И.В.
доцент	к.х.н., доцент	Земскова О.В.

Рабочая программа дисциплины разработана и одобрена кафедрой «Строительного материаловедения».

Рабочая программа утверждена методической комиссией по УГСН, протокол № 1 от «29» августа 2022 г.

## 1. Цель освоения дисциплины

Целью освоения дисциплины «Химия» является формирование компетенций обучающегося в области химических процессов и явлений.

Программа составлена в соответствии с требованиями Федерального государственного образовательного стандарта высшего образования по направлению подготовки 08.03.01 Строительство.

Дисциплина относится к обязательной части Блока 1 «Дисциплины (модули)» основной профессиональной образовательной программы «Civil Engineering». Дисциплина является обязательной для изучения.

## 2. Перечень планируемых результатов обучения по дисциплине, соотнесенных с планируемыми результатами освоения образовательной программы

Код и наименование компетенции (результат освоения)	Код и наименование индикатора достижения компетенции
ОПК-1. Способен решать задачи профессиональной деятельности на основе использования теоретических и практических основ естественных и технических наук, а также математического аппарата	ОПК-1.1 Выявление и классификация физических и химических процессов, протекающих на объекте профессиональной деятельности
	ОПК-1.3 Определение характеристик химического процесса (явления), характерного для объектов профессиональной деятельности, на основе экспериментальных исследований
	ОПК-1.4 Представление физических процессов (явлений) в виде математического(их) уравнения(й), обоснование граничных и начальных условий
	ОПК-1.5 Выбор базовых физических и химических законов для решения задач профессиональной деятельности

Код и наименование индикатора достижения компетенции	Наименование показателя оценивания (результата обучения по дисциплине)
ОПК-1.1 Выявление и классификация физических и химических процессов, протекающих на объекте профессиональной деятельности	<p>Знает классы неорганических и органических веществ</p> <p>Знает строение атомов, веществ и их химические свойства</p> <p>Знает виды химических связей</p> <p>Знает виды термодинамических систем</p> <p>Знает виды электролитов</p> <p>Знает классификацию дисперсных систем и способы их получения</p> <p>Знает виды окислительно-восстановительных реакций</p> <p>Имеет навыки (начального уровня) составления химических уравнений реакций различных типов</p> <p>Имеет навыки (начального уровня) по определению влияния условий на смещение равновесия в обратимых реакциях</p> <p>Имеет навыки (начального уровня) записи окислительно-восстановительных реакций и подбора коэффициентов в них</p> <p>Имеет навыки (начального уровня) составления уравнений получения полимеров по реакциям полимеризации и поликонденсации</p>
ОПК-1.3 Определение характеристик химического процесса (явления), характерного для объектов профессиональной деятельности, на основе экспериментальных исследований	<p>Знает закономерности, лежащие в основе изменения свойств элементов и соединений</p> <p>Знает коллигативные свойства растворов</p> <p>Знает закономерности протекания процессов электролитической диссоциации и гидролиза солей</p> <p>Знает виды водных сред и показатель для их характеристики (рН)</p>

Код и наименование индикатора достижения компетенции	Наименование показателя оценивания (результата обучения по дисциплине)
	<p>Знает виды устойчивости дисперсных систем и строение коллоидных систем</p> <p>Знает источники сырья для получения полимеров</p> <p>Знает химические свойства металлов</p> <p>Знает закономерности протекания электродных реакций</p> <p>Знает закономерности электрохимической коррозии металлов и методы их защиты от коррозии</p> <p>Имеет навыки (начального уровня) расчета концентраций растворов, рН среды</p> <p>Имеет навыки (начального уровня) составления уравнений реакций диссоциации, обмена и гидролиза солей</p> <p>Имеет навыки (начального уровня) расчета зависимости скорости процесса от концентрации, температуры</p> <p>Имеет навыки (начального уровня) записи уравнений анодных и катодных реакций</p> <p>Имеет навыки (начального уровня) записи уравнений реакций металлов с растворами кислот и щелочей</p> <p>Имеет навыки (начального уровня) подбора методов защиты металлов при коррозии</p>
<p>ОПК-1.4 Представление физических процессов (явлений) в виде математического(их) уравнения(й), обоснование граничных и начальных условий</p>	<p>Знает критерии самопроизвольного протекания процессов</p> <p>Знает уравнение Аррениуса, правило Вант-Гоффа</p> <p>Знает математические выражения, описывающие состав и свойства растворов</p> <p>Знает уравнение Нернста</p> <p>Имеет навыки (начального уровня) расчета тепловых эффектов, энергии Гиббса, энтропии</p> <p>Имеет навыки (начального уровня) расчета концентраций участников обратимых реакций при достижении равновесия</p> <p>Имеет навыки (начального уровня) расчета степени диссоциации слабого электролита</p> <p>Имеет навыки (начального уровня) расчета изменения температуры кипения и замерзания растворов</p> <p>Имеет навыки (начального уровня) составления схем работы гальванических элементов, электролиза растворов и расплавов</p>
<p>ОПК-1.5 Выбор базовых физических и химических законов для решения задач профессиональной деятельности</p>	<p>Знает стехиометрические законы, законы сохранения и газового состояния</p> <p>Знает периодический закон Д.И. Менделеева</p> <p>Знает законы термодинамики</p> <p>Знает закон Гесса</p> <p>Знает основной закон химической кинетики, принцип Ле Шателье</p> <p>Имеет навыки (начального уровня) применения стехиометрических законов для расчета количеств (масс, объемов) веществ, участвующих в химической реакции</p> <p>Имеет навыки (начального уровня) использования периодической системы для характеристики свойств элементов и их соединений</p> <p>Имеет навыки (начального уровня) записи кинетических уравнений</p> <p>Имеет навыки (начального уровня) сопоставления зависимости свойств полимеров от их состава и структуры</p>

Информация о формировании и контроле результатов обучения представлена в Фонде оценочных средств (Приложение 1).

### 3. Трудоемкость дисциплины и видов учебных занятий по дисциплине

Общая трудоемкость дисциплины составляет 3 зачётных единиц (108 академических часов).

(1 зачетная единица соответствует 36 академическим часам)

Видами учебных занятий и работы обучающегося по дисциплине могут являться.

Обозначение	Виды учебных занятий и работы обучающегося
Л	Лекции
ЛР	Лабораторные работы
ПЗ	Практические занятия
КоП	Компьютерный практикум
КРП	Групповые и индивидуальные консультации по курсовым работам (курсовым проектам)
СР	Самостоятельная работа обучающегося в период теоретического обучения
Контроль	Самостоятельная работа обучающегося и контактная работа обучающегося с преподавателем в период промежуточной аттестации

#### Структура дисциплины:

Форма обучения – очная.

№	Наименование раздела дисциплины	Семестр	Количество часов по видам учебных занятий и работы обучающегося						Формы промежуточной аттестации, текущего контроля успеваемости*	
			Л	ЛР	ПЗ	КоП	КРП	СР		Контроль
1	Основные законы химии	1	6	4					Защита отчёта по лабораторным работам р. 1-3 Домашнее задание р.1-3	
2	Растворы. Дисперсные системы		6	8			67	9		
3	Прикладные вопросы химии		4	4						
	Итого:		16	16				67	9	зачёт

\* - реферат, контрольная работа, расчетно-графическая работа, домашнее задание

### 4. Содержание дисциплины, структурированное по видам учебных занятий и разделам

При проведении аудиторных учебных занятий предусмотрено проведение текущего контроля успеваемости:

- В рамках лабораторных работ предусмотрена защита отчёта по лабораторным работам.

#### 4.1 Лекции

Форма обучения – очная.

№	Наименование раздела дисциплины	Тема и содержание лекций
1	Основные законы химии	Основы химической термодинамики. Термохимия. Закон Гесса. Теплота образования химических соединений. Понятие об энтропии и энергии Гиббса. Критерии самопроизвольного протекания реакций. Уравнение Аррениуса. Энергия активации химических процессов. Скорость химических реакций, влияние на нее различных



		факторов. Закон действующих масс. Правило Вант-Гоффа. Химическое равновесие. Принцип Ле-Шателье, влияние внешних условий на смещение равновесия. Строение атома. Периодический закон и периодическая система Д.И. Менделеева.
2	Растворы. Дисперсные системы	Растворы. Растворимость. Качественная и количественная характеристика растворов. Растворы неэлектролитов. Электролиты. Коллигативные свойства растворов неэлектролитов и электролитов. Степень диссоциации. Ионное произведение воды. Гидролиз солей. Дисперсные системы, их классификация. Строение и устойчивость дисперсных систем. Окислительно-восстановительные реакции.
3	Прикладные вопросы химии	Электрохимические системы. Гальванические элементы. Электролиз. Коррозия металлов. Основные понятия органической химии. Полимеры, их получение, строение, свойства.

#### 4.2 Лабораторные работы

Форма обучения – очная.

№	Наименование раздела дисциплины	Тема и содержание лабораторной работы
1	Основные законы химии	<b>Получение и исследование свойств некоторых неорганических веществ.</b> Получение нерастворимого в воде гидроксида магния и исследование его свойств. Получение амфотерных гидроксидов цинка, хрома (III), исследование их свойств. Получение основной соли, исследование свойств.
		<b>Химическая кинетика и равновесие.</b> Исследование зависимости скорости реакции от концентрации одного из взаимодействующих веществ. Исследование подвижности положения химического равновесия при изменении концентраций веществ.
2	Растворы. Дисперсные системы	<b>Электролитическая диссоциация.</b> Наблюдения окраски индикаторов в различных средах. Исследование подвижности положения химического равновесия при диссоциации слабого электролита. Исследование направления реакций в растворах электролитов.
		<b>Гидролиз солей.</b> Влияние температуры на степень гидролиза солей. Исследование гидролиза сульфата алюминия. Исследование взаимного усиления гидролиза солей.
		<b>Окислительно-восстановительные реакции.</b> Исследование окислительных и восстановительных свойств химических соединений на примере перманганата калия и сульфита натрия.
3	Прикладные вопросы химии	<b>Металлы. Коррозия металлов.</b> Взаимодействие металлов с солями других металлов в водном растворе. Коррозия стали в растворах электролитов с различным значением pH. Коррозия в результате различного доступа кислорода воздуха к поверхности металла. Защитные покрытия.

#### 4.3 Практические занятия

Не предусмотрено учебным планом

#### 4.4 Компьютерные практикумы

Не предусмотрено учебным планом

4.5 *Групповые и индивидуальные консультации по курсовым работам (курсовым проектам)*  
Не предусмотрено учебным планом

4.6 *Самостоятельная работа обучающегося в период теоретического обучения*

Самостоятельная работа обучающегося в период теоретического обучения включает в себя:

- самостоятельную подготовку к учебным занятиям, включая подготовку к аудиторным формам текущего контроля успеваемости;
- выполнение домашнего задания;
- самостоятельную подготовку к промежуточной аттестации.

В таблице указаны темы для самостоятельного изучения обучающимся:

Форма обучения – очная.

№	Наименование раздела дисциплины	Темы для самостоятельного изучения
1	Основные законы химии	Основные понятия и законы химии. Стехиометрические законы, законы сохранения, газовые законы. Классы неорганических веществ. Химическая связь и строение веществ.
2	Растворы. Дисперсные системы	Произведение растворимости. Сорбционные процессы. Смачивание. Гидрофильность, гидрофобность. Поверхностные явления, поверхностно-активные вещества.
3	Прикладные вопросы химии	Химические свойства металлов. Методы защиты от коррозии. Классы органических соединений.

4.7 *Самостоятельная работа обучающегося и контактная работа обучающегося с преподавателем в период промежуточной аттестации*

Работа обучающегося в период промежуточной аттестации включает в себя подготовку к формам промежуточной аттестации (к зачёту), а также саму промежуточную аттестацию.

## 5. Оценочные материалы по дисциплине

Фонд оценочных средств по дисциплине приведён в Приложении 1 к рабочей программе дисциплины.

Оценочные средства для проведения промежуточной аттестации, а также текущего контроля по дисциплине хранятся на кафедре (структурном подразделении), ответственной за преподавание данной дисциплины.

## 6. Учебно-методическое и материально-техническое обеспечение дисциплины

Основные принципы осуществления учебной работы обучающихся изложены в локальных нормативных актах, определяющих порядок организации контактной работы и порядок самостоятельной работы обучающихся. Организация учебной работы обучающихся на аудиторных учебных занятиях осуществляется в соответствии с п. 3.

### 6.1 Перечень учебных изданий и учебно-методических материалов для освоения дисциплины

Для освоения дисциплины обучающийся может использовать учебные издания и учебно-методические материалы, имеющиеся в научно-технической библиотеке НИУ МГСУ и/или размещённые в Электронных библиотечных системах.

Актуальный перечень учебных изданий и учебно-методических материалов представлен в Приложении 2 к рабочей программе дисциплины.

#### *6.2 Перечень профессиональных баз данных и информационных справочных систем*

При осуществлении образовательного процесса по дисциплине используются профессиональные базы данных и информационных справочных систем, перечень которых указан в Приложении 3 к рабочей программе дисциплины.

#### *6.3 Перечень материально-технического, программного обеспечения освоения дисциплины*

Учебные занятия по дисциплине проводятся в помещениях, оснащенных соответствующим оборудованием и программным обеспечением.

Перечень материально-технического и программного обеспечения дисциплины приведен в Приложении 4 к рабочей программе дисциплины.

Шифр	Наименование дисциплины
Б1.О.11	Chemistry / Химия

Код направления подготовки / специальности	08.03.01
Направление подготовки / специальность	Строительство
Наименование ОПОП (направленность / профиль)	
Год начала реализации ОПОП	2022
Уровень образования	бакалавриат
Форма обучения	Очная
Год разработки/обновления	2022

### ФОНД ОЦЕНОЧНЫХ СРЕДСТВ

#### 1. Описание показателей и критериев оценивания компетенций, описание шкал оценивания

Оценивание формирования компетенций производится на основе показателей оценивания, указанных в п.2. рабочей программы и в п.1.1 ФОС.

Связь компетенций, индикаторов достижения компетенций и показателей оценивания приведена в п.2 рабочей программы.

##### 1.1. Описание формирования и контроля показателей оценивания

Оценивание уровня освоения обучающимся компетенций осуществляется с помощью форм промежуточной аттестации и текущего контроля. Формы промежуточной аттестации и текущего контроля успеваемости по дисциплине, с помощью которых производится оценивание, указаны в учебном плане и в п.3 рабочей программы.

В таблице приведена информация о формировании результатов обучения по дисциплине разделами дисциплины, а также о контроле показателей оценивания компетенций формами оценивания.

Наименование показателя оценивания (результата обучения по дисциплине)	Номера разделов дисциплины	Формы оценивания (формы промежуточной аттестации, текущего контроля успеваемости)
Знает классы неорганических и органических веществ	1, 3	домашнее задание, зачет
Знает строение атомов, веществ и их химические свойства	1	домашнее задание, зачет
Знает виды химических связей	1	зачет
Знает виды термодинамических систем	1	домашнее задание, зачет
Знает виды электролитов	2	домашнее задание, защита отчета по лабораторным

		работам, зачет
Знает классификацию дисперсных систем и способы их получения	2	защита отчета по лабораторным работам, зачет
Знает виды окислительно-восстановительных реакций	2	домашнее задание, защита отчета по лабораторным работам, зачет
Имеет навыки (начального уровня) составления химических уравнений реакций различных типов	1	домашнее задание, защита отчета по лабораторным работам, зачет
Имеет навыки (начального уровня) по определению влияния условий на смещение равновесия в обратимых реакциях	1	домашнее задание, защита отчета по лабораторным работам, зачет
Имеет навыки (начального уровня) записи окислительно-восстановительных реакций и подбора коэффициентов в них	2	домашнее задание, защита отчета по лабораторным работам, зачет
Имеет навыки (начального уровня) составления уравнений получения полимеров по реакциям полимеризации и поликонденсации	3	домашнее задание, зачет
Знает закономерности, лежащие в основе изменения свойств элементов и соединений	1	домашнее задание, зачет
Знает коллигативные свойства растворов	2	домашнее задание, зачет
Знает закономерности протекания процессов электролитической диссоциации и гидролиза солей	2	защита отчета по лабораторным работам, зачет
Знает виды водных сред и показатель для их характеристики (рН)	2	защита отчета по лабораторным работам, зачет
Знает виды устойчивости дисперсных систем и строение коллоидных систем	2	домашнее задание, зачет
Знает источники сырья для получения полимеров	3	домашнее задание, зачет
Знает химические свойства металлов	3	домашнее задание, защита отчета по лабораторным работам, зачет
Знает закономерности протекания электродных реакций	3	домашнее задание, защита отчета по лабораторным работам, зачет
Знает закономерности электрохимической коррозии металлов и методы их защиты от коррозии	3	защита отчета по лабораторным работам, зачет
Имеет навыки (начального уровня) расчета концентраций растворов, рН среды	2	домашнее задание, зачет
Имеет навыки (начального уровня) составления уравнений реакций диссоциации, обмена и гидролиза солей	2	домашнее задание, защита отчета по лабораторным работам, зачет
Имеет навыки (начального уровня) расчета зависимости скорости процесса от концентрации, температуры.	1	домашнее задание, защита отчета по

		лабораторным работам, зачет
Имеет навыки (начального уровня) записи уравнений анодных и катодных реакций	3	домашнее задание, защита отчета по лабораторным работам, зачет
Имеет навыки (начального уровня) записи уравнений реакций металлов с растворами кислот, щелочей и солей	3	домашнее задание, защита отчета по лабораторным работам, зачет
Имеет навыки (начального уровня) подбора методов защиты металлов от коррозии	3	домашнее задание, защита отчета по лабораторным работам, зачет
Знает критерии самопроизвольного протекания реакций	1	зачет
Знает уравнение Аррениуса, правило Вант-Гоффа	1	зачет
Знает математические выражения, описывающие состав и свойства растворов	2	домашнее задание, зачет
Знает уравнение Нернста	3	зачет
Имеет навыки (начального уровня) расчета тепловых эффектов, энергии Гиббса, энтропии	1	домашнее задание, зачет
Имеет навыки (начального уровня) расчета концентраций участников обратимых реакций при достижении равновесия	1	домашнее задание, зачет
Имеет навыки (начального уровня) расчета степени диссоциации слабого электролита	2	домашнее задание, зачет
Имеет навыки (начального уровня) расчета изменения температуры кипения и замерзания растворов	2	домашнее задание, зачет
Имеет навыки (начального уровня) составления схем работы гальванических элементов, электролиза растворов и расплавов	3	домашнее задание, защита отчета по лабораторным работам, зачет
Знает стехиометрические законы, законы сохранения и газового состояния	1	домашнее задание, зачет
Знает периодический закон Д.И. Менделеева	1	зачет
Знает законы термодинамики	1	домашнее задание, зачет
Знает закон Гесса	1	домашнее задание, зачет
Знает основной закон химической кинетики, принцип Ле Шателье	1	домашнее задание, защита отчета по лабораторным работам, зачет
Имеет навыки (начального уровня) применения стехиометрических законов для расчета количеств (масс, объемов) веществ, участвующих в химической реакции	1	домашнее задание, зачет
Имеет навыки (начального уровня) использования периодической системы для характеристики свойств элементов и их соединений	1	домашнее задание, зачет
Имеет навыки (начального уровня) записи кинетических уравнений	1	домашнее задание, защита отчета по лабораторным работам, зачет
Имеет навыки (начального уровня) сопоставления зависимости свойств полимеров от их состава и структуры	3	зачет

## 1.2. Описание критериев оценивания компетенций и шкалы оценивания

При проведении промежуточной аттестации в форме зачёта используется шкала оценивания: «Не зачтено», «Зачтено».

Показателями оценивания являются знания и навыки обучающегося, полученные при изучении дисциплины.

Критериями оценивания достижения показателей являются:

Показатель оценивания	Критерий оценивания
Знания	Знание терминов и определений, понятий
	Знание основных закономерностей и соотношений, принципов
	Объём освоенного материала, усвоение всех дидактических единиц (разделов)
	Полнота ответов на проверочные вопросы
	Правильность ответов на вопросы
	Чёткость изложения и интерпретации знаний
Навыки начального уровня	Навыки выбора методик выполнения заданий
	Навыки выполнения заданий различной сложности
	Навыки самопроверки. Качество сформированных навыков
	Навыки анализа результатов выполнения заданий, решения задач
	Навыки представления результатов решения задач

## 2. Типовые контрольные задания для оценивания формирования компетенций

### 2.1. Промежуточная аттестация

2.1.1. Промежуточная аттестация в форме экзамена, дифференцированного зачета (зачета с оценкой), зачета

Форма(ы) промежуточной аттестации: зачёт в 1 семестре для очной форм обучения.

Перечень типовых примерных вопросов/заданий для проведения зачёта в 1 семестре (очная форма обучения):

№	Наименование раздела дисциплины	Типовые вопросы/задания
1	Основные законы химии	<ol style="list-style-type: none"> <li>1. Квантовые числа как характеристики состояния электронов в атоме.</li> <li>2. Запишите значения квантовых чисел для электрона, находящегося на 5d подуровне.</li> <li>3. Принцип Паули.</li> <li>4. Электронные и электронно-графические формулы атомов.</li> <li>5. Атомная орбиталь. Порядок заполнения орбиталей электронами.</li> <li>6. Правило Хунда, его иллюстрация на конкретных примерах.</li> <li>7. Объяснение причины периодического изменения свойств элементов на основе строения их атомов.</li> <li>8. Основное и возбужденное состояние атомов.</li> <li>9. Виды химических связей и принципы их образования.</li> <li>10. Сколько основных, амфотерных и кислотных оксидов имеется в следующем множестве: <math>\text{Li}_2\text{O}</math>, <math>\text{Cl}_2\text{O}</math>, <math>\text{BeO}</math>, <math>\text{BaO}</math>, <math>\text{Al}_2\text{O}_3</math>, <math>\text{SeO}_2</math>, <math>\text{CrO}_3</math>?</li> <li>11. Основные характеристики химической связи.</li> <li>12. Виды термодинамических систем и их особенности.</li> </ol>

		<p>13. Понятия внутренней энергии, энтальпии и энтропии системы.</p> <p>14. Эндо- и экзотермические реакции.</p> <p>15. Первый закон термодинамики.</p> <p>16. Второй закон термодинамики.</p> <p>17. Изобарно-изотермический (энергия Гиббса) и изохорно-изотермический (энергия Гельмгольца) потенциалы.</p> <p>18. Понятия средней и истинной скорости химической реакции.</p> <p>19. Факторы, влияющие на скорость химических реакций.</p> <p>20. Закон действующих масс. Особенности его применения к реакциям в гетерогенных системах.</p> <p>21. Константа скорости химической реакции.</p> <p>22. Расчет изменения скорости реакции при изменении концентраций и давления.</p> <p>23. Влияние температуры на скорость химических реакций. Правило Вант-Гоффа.</p> <p>24. Расчет изменения скорости по известному коэффициенту скорости, и наоборот.</p> <p>25. Состояние химического равновесия.</p> <p>26. Константа равновесия. Расчет константы равновесия по исходным и равновесным концентрациям и обратно.</p> <p>27. Принцип Ле-Шателье, определение смещения равновесия в системах при изменении температуры, давления и концентраций. Применение к гетерогенным системам.</p> <p>28. Изобразить электронную формулу атома вольфрама.</p> <p>29. Напишите уравнения реакций, с помощью которых можно осуществить следующие превращения, дайте названия всем соединениям, которые участвуют в 3,4 реакциях:</p> <p>30. <math>\text{Fe}_2\text{O}_3 \rightarrow \text{FeCl}_3 \rightarrow \text{Fe}_2(\text{SO}_4)_3 \rightarrow \text{Fe}(\text{OH})_3 \rightarrow \text{K}_3[\text{Fe}(\text{OH})_6]</math>;</p> <p>31. Закон Гесса. Тепловые эффекты реакций</p> <p>32. Самопроизвольные и вынужденные процессы.</p> <p>33. Дана реакция: <math>\text{H}_2\text{O}_2(\text{ж}) = \text{H}_2\text{O}(\text{ж}) + \frac{1}{2}\text{O}_2(\text{г})</math>,</p> <p>34. <math>\Delta H_{\text{обр.}}(\text{H}_2\text{O}_2, \text{ж}) = \quad \quad \quad = \quad \quad \quad -187,02 \quad \quad \quad \text{кДж/моль}</math>,  <math>\Delta H_{\text{обр.}}(\text{H}_2\text{O}, \text{ж}) = -285,84 \text{ кДж/моль}</math>.</p> <p>35. Рассчитайте <math>\Delta H_{\text{р}}</math>. Эндотермической или экзотермической является эта реакция?</p> <p>36. Температурный коэффициент скорости реакции равен 3. Как изменится скорость этой реакции при повышении температуры от 80 до 130°C?</p> <p>37. Вычислить константу равновесия обратимой реакции</p> <p>38. <math>2\text{SO}_2(\text{г}) + \text{O}_2(\text{г}) = 2\text{SO}_3(\text{г})</math>,</p> <p>39. если равновесная концентрация <math>[\text{SO}_3]=0,04</math> моль/л; исходные концентрации диоксида серы и кислорода соответственно равны 1 моль/л и 0,8 моль/л.</p>
2	<p>Растворы. Дисперсные системы</p>	<p>40. Способы выражения концентрации растворов.</p> <p>41. Расчет изменения концентрации при разбавлении раствора.</p> <p>42. Коллигативные свойства растворов.</p> <p>43. Количественные характеристики процесса электролитической диссоциации.</p> <p>44. Способы смещения равновесия процессов электролитической диссоциации.</p> <p>45. Условия необратимости ионообменных реакций.</p> <p>46. Ионное произведение воды.</p> <p>47. Водородный показатель.</p> <p>48. Расчет изменения pH по изменению концентраций ионов <math>\text{H}^+</math> и <math>\text{OH}^-</math>.</p> <p>49. Расчет величины pH растворов кислот и оснований с известной концентрацией.</p>



		<p>50. Гидролиз солей, молекулярные и молекулярно-ионные уравнения гидролиза.</p> <p>51. Основные случаи гидролиза солей.</p> <p>52. Степень и константа гидролиза.</p> <p>53. Изменения величины pH растворов солей в результате гидролиза</p> <p>54. Выпадение в осадок гидроксидов и основных солей при обменных реакциях между солями с гидролизующимися ионами.</p> <p>55. Коллоидные растворы (золи), их отличия от истинных. Строение мицеллы. Написание формул мицелл зелей, полученных конденсационным методом в известных условиях.</p> <p>56. Реакции окисления - восстановления, их уравнивание методами электронного баланса или полуреакций.</p> <p>57. Имеется 20% раствор серной кислоты (<math>d = 1,17</math> г/мл). Вычислите молярную концентрацию серной кислоты в растворе.</p> <p>58. Написать уравнение гидролиза соли <math>K_2SO_3</math> при обычных условиях и при нагревании.</p> <p>59. Как увеличить степень гидролиза хлорида хрома (III) в водном растворе?</p>
3	Прикладные вопросы химии	<p>1. Связь строения металлов с химическими свойствами.</p> <p>2. Электрохимический ряд напряжений металлов.</p> <p>3. Взаимодействие металлов с растворами.</p> <p>4. Реакции металлов с концентрированной серной кислотой. Причины различия окислительных свойств разбавленной и концентрированной серной кислоты.</p> <p>5. Реакции металлов с азотной кислотой в зависимости от ее концентрации и активности металла.</p> <p>6. Расчет объема выделяющегося газа по массам реагирующих металла и кислоты.</p> <p>7. Взаимодействие металлов с растворами щелочей.</p> <p>8. Гальванический элемент. Процессы на электродах. Роль пористой межэлектродной перегородки.</p> <p>9. Понятие об электродном потенциале.</p> <p>10. Водородный электрод. Стандартные электродные потенциалы металлов и ряд напряжений.</p> <p>11. Коррозия металлов и факторы, влияющие на ее процесс.</p> <p>12. Химическая и электрохимическая коррозия. Анодный и катодный процессы.</p> <p>13. Взаимодействие металла с кислотой в присутствии соли менее активного металла или при контакте с более активным металлом.</p> <p>14. Классификация способов защиты металлов от коррозии.</p> <p>15. Анодные и катодные металлические покрытия, примеры таких покрытий на железе.</p> <p>16. Реакции на электродах при коррозии металла с покрытием или с примесями в различных средах.</p> <p>17. Протекторная защита и электрозащита.</p> <p>18. Классы органических соединений. Углеводороды.</p> <p>19. Кислородсодержащие органические соединения.</p> <p>20. Полимер, мономер, структурное звено, степень полимеризации.</p> <p>21. Сравнительная характеристика реакций полимеризации и поликонденсации.</p> <p>22. Полиэтилен, получение, свойства и применение.</p> <p>23. Полипропилен, получение, свойства и применение.</p> <p>24. Полихлорвинил: получение, свойства и применение его в строительстве.</p> <p>25. Полистирол, получение, свойства и применение.</p> <p>26. Фенолформальдегидные смолы.</p> <p>27. Характеристика термопластичных и термореактивных</p>

		<p>полимеров.</p> <p>28. Деструкция полимеров.</p> <p>29. Закончите уравнения реакций и подберите коэффициенты методом ионно-электронного баланса (методом полуреакций):</p> <p>30. <math>\text{Fe} + \text{HNO}_3 (\text{разб.}) \rightarrow \text{Fe}(\text{NO}_3)_3 + \text{NO} + \dots</math></p> <p>31. Напишите молекулярные реакции, с помощью которых можно осуществить следующие превращения, дайте названия всем соединениям:</p> <p>32. <math>\text{Si} \rightarrow \text{SiO}_2 \rightarrow \text{CaSiO}_3 \rightarrow \text{H}_2\text{SiO}_3</math>.</p> <p>33. Составьте уравнения электродных процессов и суммарной реакции, происходящих при атмосферной коррозии (<math>\text{pH} = 7</math>) луженого железа и оцинкованного меди в случае нарушения целостности покрытия.</p> <p>34. В контакте с каким из металлов: цинком, кобальтом, медью кадмий будет корродировать? Напишите уравнения электрохимической коррозии в кислой среде.</p> <p>35. Возможно ли защитить конструкцию из железа от коррозии, если к ней приварить магниевую пластину? Какой стержень из меди (<math>\varphi^\circ (\text{Cu}^{2+}/\text{Cu}) = +0,34\text{В}</math>) или кадмия (<math>\varphi^\circ (\text{Cd}^{2+}/\text{Cd}) = -0,403\text{В}</math>) будет вытеснять олово из раствора <math>\text{SnCl}_2</math>? Напишите уравнения вытеснения олова из раствора в молекулярном и ионно-молекулярном виде.</p> <p>36. Какие продукты выделяются на инертных электродах при электролизе водного раствора нитрата серебра?</p> <p>37. Составьте уравнения электродных процессов и молекулярное уравнение электролиза расплава хлорида калия. За какое время при силе тока 10 А на одном из электродов выделяется 5,6 л хлора (н.у.); какое вещество и в каком количестве образуется на другом электроде?</p>
--	--	---

### 2.1.2. Промежуточная аттестация в форме защиты курсовой работы (курсового проекта)

Промежуточная аттестация в форме защиты курсовой работы/курсового проекта не проводится.

## 2.2. Текущий контроль

### 2.2.1. Перечень форм текущего контроля:

- 1 домашнее задание в 1 семестре для очной формы обучения;
- защита отчёта по ЛР в 1 семестре для очной формы обучения.

### 2.2.2. Типовые контрольные задания форм текущего контроля:

Домашнее задание.

Тема домашнего задания: «Вопросы общей и прикладной химии»

Пример и состав типового задания:

1. Оксиды и их классификация. Способы получения оксидов. Охарактеризуйте химические свойства следующих оксидов:  $\text{CaO}$ ,  $\text{MgO}$ ,  $\text{Al}_2\text{O}_3$ ,  $\text{SiO}_2$ .

2. Сформулируйте закон действующих масс. Напишите выражение закона для следующих реакций:

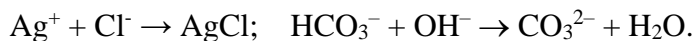


Скорость реакции при повышении температуры на 20°C возросла в 9 раз. Вычислите температурный коэффициент скорости этой реакции.

3. Определите массовую долю хлорида кальция в растворе, полученном путем растворения 24 г хлорида кальция в 180 мл воды.

4. Какова концентрация гидроксид-ионов в растворе, имеющем pH = 4?

5. Составьте схему диссоциации амфотерного электролита. Объясните влияние среды на направление его диссоциации. Как можно осуществить следующие ионные реакции:



6. Как влияет температура на процесс гидролиза соли? Напишите в трёх формах: молекулярной, полной и сокращенной ионных формах уравнения гидролиза следующих солей: ацетат аммония, нитрат аммония, силикат натрия.

7. Почему ряд напряжений начинается с лития, химически менее активного, чем другие щелочные металлы?

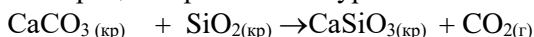
8. Допишите уравнение реакции и подберите коэффициенты методом электронного баланса и ионно-электронного баланса (методом полуреакций):



Какие из указанных веществ: HNO<sub>2</sub>, H<sub>2</sub>S, S могут проявлять только восстановительные свойства и почему?

9. Можно ли сконструировать гальванический элемент, если: 1) оба различных металлических элемента опустить в раствор одной и той же соли; 2) оба одинаковых металлических электрода опустить в раствор одной и той же соли; 3) отсутствует пористая перегородка или сифон, соединяющий оба электродных пространства?

10. Процесс протекает по уравнению:



Рассчитайте температуру, при которой наступит состояние равновесия данной системы.

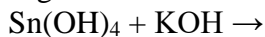
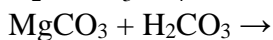
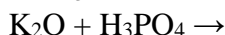
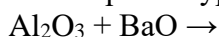
Защита отчета по лабораторным работам.

Тема отчета по лабораторным работам: «Вопросы общей и прикладной химии»

Перечень типовых контрольных вопросов/заданий:

Вариант 1.

1. Завершите уравнения реакций и расставьте коэффициенты:



Приведите реакцию получения и составьте структурную формулу гидрокарбоната кальция.

2. Выразите через концентрации скорости прямой и обратной реакций и константу равновесия для системы:  $\text{PCl}_5(\text{г}) \rightleftharpoons \text{PCl}_3(\text{г}) + \text{Cl}_2$ ,  $\Delta H > 0$

Куда сместится равновесие при: а) повышении температуры; б) повышении давления; в) повышении концентрации Cl<sub>2</sub>?

4. Написать в молекулярной, ионной и сокращенной ионной формах уравнения реакции растворения Sn(OH)<sub>2</sub> в кислоте и щелочи.

5. Написать молекулярные и ионные формы уравнений гидролиза, протекающего в растворах солей: NaCN и Cu(NO<sub>3</sub>)<sub>2</sub>. Как можно усилить или ослабить их гидролиз?

6. Расставьте коэффициенты в окислительно-восстановительных реакциях, в первой методом электронного баланса, во второй – электронно-ионного баланса:





7. Напишите анодный и катодный процессы при коррозии контактирующих металлов железо-цинк в среде с pH=8.

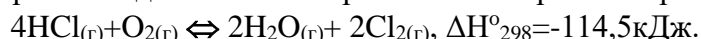
Вариант 2.

1. Напишите уравнения реакций, с помощью которых можно осуществить следующие превращения, дайте названия всем веществам:



2. Изобразите электронную формулу атома железа. Опишите с помощью квантовых чисел состояние  $3d^1$  – электрона.

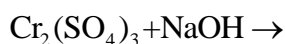
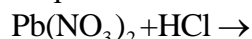
3. Напишите выражение для константы равновесия обратимой реакции:



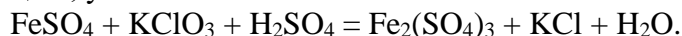
В какую сторону смещается равновесие системы при повышении температуры?

4. Почему при смешении водных растворов сульфата алюминия и сульфида натрия, а также растворов нитрата алюминия и карбоната калия в осадок выпадает одно и то же вещество? Ответ подтвердите уравнениями реакций.

5. Написать уравнения следующих реакций в ионной форме:



6. Методом электронно-ионного баланса уравняйте окислительно-восстановительную реакцию, укажите окислитель и восстановитель:



7. Приведите пример катодного покрытия на никеле. Напишите анодную и катодную реакции, протекающие при коррозии поврежденного покрытия в среде с pH=6.

### 3. Методические материалы, определяющие процедуры оценивания

Процедура проведения промежуточной аттестации и текущего контроля успеваемости регламентируется локальным нормативным актом, определяющим порядок осуществления текущего контроля успеваемости и промежуточной аттестации обучающихся.

*3.1. Процедура оценивания при проведении промежуточной аттестации обучающихся по дисциплине в форме экзамена и/или дифференцированного зачета (зачета с оценкой)*

Промежуточная аттестация по дисциплине в форме экзамена/дифференцированного зачёта (зачета с оценкой) не проводится.

*3.2. Процедура оценивания при проведении промежуточной аттестации обучающихся по дисциплине в форме зачета*

Промежуточная аттестация по дисциплине в форме зачёта проводится в 1 семестре для всех форм обучения. Для оценивания знаний и навыков используются критерии и шкала, указанные п.1.2.

Ниже приведены правила оценивания формирования компетенций по показателю оценивания «Знания».

Критерий оценивания	Уровень освоения и оценка	
	Не зачтено	Зачтено
Знание терминов и определений, понятий	Не знает терминов и определений	Знает термины и определения

Знание основных закономерностей и соотношений, принципов	Не знает основные закономерности и соотношения, принципы построения знаний	Знает основные закономерности и соотношения, принципы построения знаний
Объём освоенного материала, усвоение всех дидактических единиц (разделов)	Не знает значительной части материала дисциплины	Знает материал дисциплины
Полнота ответов на проверочные вопросы	Не даёт ответы на большинство вопросов	Даёт ответы на большинство вопросов
Правильность ответов на вопросы	Допускает грубые ошибки при изложении ответа на вопрос	Не допускает ошибок при изложении ответа на вопрос
Чёткость изложения и интерпретации знаний	Излагает знания без логической последовательности	Излагает знания в логической последовательности
	Не иллюстрирует изложение поясняющими схемами, рисунками и примерами	Иллюстрирует изложение поясняющими схемами, рисунками и примерами
	Неверно излагает и интерпретирует знания	Верно излагает и интерпретирует знания

Ниже приведены правила оценивания формирования компетенций по показателю оценивания «Навыки начального уровня».

Критерий оценивания	Уровень освоения и оценка	
	Не зачтено	Зачтено
Навыки выбора методик выполнения заданий	Не может выбрать методику выполнения заданий	Может выбрать методику выполнения заданий
Навыки выполнения заданий различной сложности	Не имеет навыков выполнения учебных заданий	Имеет навыки выполнения учебных заданий
Навыки самопроверки. Качество сформированных навыков	Допускает грубые ошибки при выполнении заданий, нарушающие логику решения задач	Не допускает ошибки при выполнении заданий
Навыки анализа результатов выполнения заданий, решения задач	Делает некорректные выводы	Делает корректные выводы
Навыки представления результатов решения задач	Не может проиллюстрировать решение задачи поясняющими схемами, рисунками	Иллюстрирует решение задачи поясняющими схемами, рисунками

*3.3. Процедура оценивания при проведении промежуточной аттестации обучающихся по дисциплине в форме защиты курсовой работы (курсового проекта)*

Промежуточная аттестация по дисциплине в форме защиты курсовой работы/курсового проекта не проводится.

Шифр	Наименование дисциплины
Б1.О.11	Chemistry / Химия

Код направления подготовки / специальности	08.03.01
Направление подготовки / специальность	Строительство
Наименование ОПОП (направленность / профиль)	Civil engineering
Год начала реализации ОПОП	2022
Уровень образования	бакалавриат
Форма обучения	Очная
Год разработки/обновления	2022

### Перечень учебных изданий и учебно-методических материалов

#### Печатные учебные издания в НТБ НИУ МГСУ:

№ п/п	Автор, название, место издания, издательство, год издания, количество страниц	Количество экземпляров в библиотеке НИУ МГСУ
1	Сидоров, В. И. Общая химия [Текст] : учебник для студентов, обучающихся по программе бакалавриата по направлению 270800 - "Строительство" / В. И. Сидоров, Е. Е. Платонова, Т. П. Никифорова. - Москва : АСВ, 2013. - 275 с. : ил., табл. - (Бакалавр. Учебник XXI век.). - Библиогр. в конце глав. - ISBN 978-5-93093-886-9	12
2	Глинка, Н. Л. Общая химия : учебник для бакалавров / Н. Л. Глинка ; под ред. В. А. Попкова, А. В. Бабкова. - 18-е изд., перераб. и доп. - Москва : Юрайт, 2013. - 898 с. : ил., табл. - (Бакалавр. Базовый курс). - Библиогр.: с. 886 (4 назв.). - Имен. указ.: с. 887-888. - Предм. указ.: с. 889-898. - ISBN 978-5-9916-2653-8	49
3	Сидоров, В. И. Общая химия [Текст]: учебник для студентов высших учебных заведений, обучающихся по направлению 653500 "Строительство" / В. И. Сидоров, Ю. В. Устинова, Т. П. Никифорова ; под ред.: В. И. Сидорова. - Москва : АСВ, 2014. - 435 с. : ил., табл. - Библиогр. в конце глав. - ISBN 978-5-93093-285-9	57

#### Электронные учебные издания в электронно-библиотечных системах (ЭБС):

№ п/п	Автор, название, место издания, год издания, количество страниц	Ссылка на учебное издание в ЭБС
1	Химия : учебное пособие / А.М. Даниленко, М. Л. Косинова, Т. М. Крутская [и др.]. — Новосибирск : Новосибирский государственный архитектурно-строительный университет (Сибстрин), ЭБС АСВ, 2016. — 261 с. — ISBN 978-5-7795-0775-2 — Текст : электронный // Цифровой образовательный ресурс IPR SMART	<a href="http://www.iprbookshop.ru/68898">www.iprbookshop.ru/68898</a>

## Перечень учебно-методических материалов в НТБ НИУ МГСУ

№ п/п	Автор, название, место издания, издательство, год издания, количество страниц
1	Химия : методические указания к лабораторным работам для обучающихся бакалавриата и специалитета по всем УГСН, реализуемым НИУ МГСУ / Нац. исследоват. Моск. гос. строит. ун-т., каф. строительных материалов и материаловедения ; сост.: Н. И. Малявский, Л. С. Григорьева, С. И. Гурский ; [рец. А. А. Корытин]. - Москва : МИСИ-МГСУ, 2020. - on-line. - (Химия). - URL: <a href="http://lib-04.gic.mgsu.ru/lib/metod2020/396.pdf">http://lib-04.gic.mgsu.ru/lib/metod2020/396.pdf</a> . - Загл. с титул. экрана.
2	Химия : методические указания к практическим занятиям и самостоятельной работе для обучающихся бакалавриата и специалитета по всем УГСН, реализуемым НИУ МГСУ / Нац. исследоват. Моск. гос. строит. ун-т., каф. строительных материалов и материаловедения ; сост.: Н. И. Малявский, Л. С. Григорьева, С. И. Гурский ; [рец. А. А. Корытин]. - Москва : МИСИ-МГСУ, 2020. - (Химия). - Загл. с титул. экрана. <a href="http://lib-04.gic.mgsu.ru/lib/metod2020/256.pdf">http://lib-04.gic.mgsu.ru/lib/metod2020/256.pdf</a>

Приложение 3 к рабочей программе

Шифр	Наименование дисциплины
Б1.О.11	Chemistry / Химия

Код направления подготовки / специальности	08.03.01
Направление подготовки / специальность	Строительство
Наименование ОПОП (направленность / профиль)	Civil engineering
Год начала реализации ОПОП	2022
Уровень образования	бакалавриат
Форма обучения	Очная
Год разработки/обновления	2022

**Перечень профессиональных баз данных и информационных справочных систем**

Наименование	Электронный адрес ресурса
«Российское образование» - федеральный портал	<a href="http://www.edu.ru/index.php">http://www.edu.ru/index.php</a>
Научная электронная библиотека	<a href="http://elibrary.ru/defaultx.asp?">http://elibrary.ru/defaultx.asp?</a>
Электронная библиотечная система IPRbooks	<a href="http://www.iprbookshop.ru/">http://www.iprbookshop.ru/</a>
Федеральная университетская компьютерная сеть России	<a href="http://www.runnet.ru/">http://www.runnet.ru/</a>
Информационная система "Единое окно доступа к образовательным ресурсам"	<a href="http://window.edu.ru/">http://window.edu.ru/</a>
Научно-технический журнал по строительству и архитектуре «Вестник МГСУ»	<a href="http://www.vestnikmgsu.ru/">http://www.vestnikmgsu.ru/</a>
Научно-техническая библиотека НИУ МГСУ	<a href="http://www.mgsu.ru/resources/Biblioteka/">http://www.mgsu.ru/resources/Biblioteka/</a>



## Приложение 4 к рабочей программе

Шифр	Наименование дисциплины
Б1.О.11	Chemistry / Химия

Код направления подготовки / специальности	08.03.01
Направление подготовки / специальность	Строительство
Наименование ОПОП (направленность / профиль)	Civil engineering
Год начала реализации ОПОП	2022
Уровень образования	бакалавриат
Форма обучения	Очная
Год разработки/обновления	2022

**Материально-техническое и программное обеспечение дисциплины**

Наименование специальных помещений и помещений для самостоятельной работы	Оснащенность специальных помещений и помещений для самостоятельной работы	Перечень лицензионного программного обеспечения. Реквизиты подтверждающего документа
Учебные аудитории для проведения учебных занятий, текущего контроля и промежуточной аттестации	Рабочее место преподавателя, рабочие места обучающихся	
<p>Помещение для самостоятельной работы обучающихся</p> <p><b>Ауд. 41 НТБ</b> на 80 посадочных мест (рабочее место библиотекаря, рабочие места обучающихся)</p>	<p>ИБП GE VH Series VH 700 Источник бесперебойного питания РИП-12 (2 шт.) Компьютер/ТИП №5 (2 шт.) Компьютер Тип № 1 (6 шт.) Контрольно-пусковой блок С2000-КПБ (26 шт.) Монитор / Samsung 21,5" S22C200B (80 шт.) Плоттер / HP DJ T770 Прибор приемно-контрольный С2000-АСПТ (2 шт.) Принтер / HP LaserJet P2015 DN Принтер /Тип № 4 н/т Принтер HP LJ Pro 400 M401dn Системный блок / Kraftway Credo тип 4 (79 шт.) Электронное табло 2000*950</p>	<p>Adobe Acrobat Reader DC (ПО предоставляется бесплатно на условиях OpLic)</p> <p>Adobe Flash Player (ПО предоставляется бесплатно на условиях OpLic)</p> <p>APM Civil Engineering (Договор № 109/9.13_АО НИУ от 09.12.13 (НИУ-13))</p> <p>ArcGIS Desktop (Договор передачи с ЕСРИ СНГ 31 лицензии от 27.01.2016)</p> <p>ArhciCAD [22] (Б\Д; Веб-кабинет или подписка; OpenLicense)</p> <p>AutoCAD [2018] (Б\Д; Веб-кабинет или подписка; OpenLicense)</p> <p>AutoCAD [2020] (Б\Д; Веб-кабинет или подписка; OpenLicense)</p> <p>Autodesk Revit [2018] (Б\Д; Веб-кабинет или подписка; OpenLicense)</p> <p>Autodesk Revit [2020] (Б\Д; Веб-кабинет или подписка; OpenLicense)</p> <p>CorelDRAW [GSX5;55] (Договор № 292/10.11- АО НИУ от 28.11.2011 (НИУ-11))</p> <p>eLearnBrowser [1.3] (Договор ГМЛ-Л-16/03-846 от 30.03.2016)</p> <p>Google Chrome (ПО предоставляется бесплатно на условиях OpLic)</p> <p>Lazarus (ПО предоставляется бесплатно на условиях OpLic)</p> <p>Mathcad [Edu.Prime;3;30] (Договор №109/9.13_АО НИУ от 09.12.13 (НИУ-13))</p>

		<p>Mathworks Matlab [R2008a;100] (Договор 089/08-ОК(ИОП) от 24.10.2008)</p> <p>Mozilla Firefox (ПО предоставляется бесплатно на условиях OpLic)</p> <p>MS Access [2013;Im] (OpenLicense; Подписка Azure Dev Tools; Б\Д; Веб-кабинет)</p> <p>MS ProjectPro [2013;ImX] (OpenLicense; Подписка Azure Dev Tools; Б\Д; Веб-кабинет)</p> <p>MS VisioPro [2013;ADT] (OpenLicense; Подписка Azure Dev Tools; Б\Д; Веб-кабинет)</p> <p>MS Visual FoxPro [ADT] (OpenLicense; Подписка Azure Dev Tools; Б\Д; Веб-кабинет)</p> <p>nanoCAD СПДС Стройплощадка (Договор бесплатной передачи / партнерство)</p> <p>PascalABC [3.2.0.1311] (ПО предоставляется бесплатно на условиях OpLic)</p> <p>Visual Studio Ent [2015;Imx] (OpenLicense; Подписка Azure Dev Tools; Б\Д; Веб-кабинет)</p> <p>Visual Studio Expr [2008;ImX] (OpenLicense; Подписка Azure Dev Tools; Б\Д; Веб-кабинет)</p> <p>WinPro 7 [ADT] (OpenLicense; Подписка Azure Dev Tools; Б\Д; Веб-кабинет)</p> <p>Компас-3D V14 АЕС (Договор № 109/9.13_АО НИУ от 09.12.13 (НИУ-13))</p> <p>ПК ЛИРА-САПР [2013] (Договор № 109/9.13_АО НИУ от 09.12.13 (НИУ-13))</p>
<p>Помещение для самостоятельной работы обучающихся</p> <p><b>Ауд. 59 НТБ</b></p> <p>на 5 посадочных мест, оборудованных компьютерами (рабочее место библиотекаря, рабочие места обучающихся, рабочее место для лиц с ограниченными возможностями здоровья)</p> <p>Читальный зал на 52 посадочных места</p>	<p>Компьютер / ТИП №5 (4 шт.)</p> <p>Монитор Acer 17" AL1717 (4 шт.)</p> <p>Монитор Samsung 24" S24C450B</p> <p>Системный блок Kraftway Credo KC36 2007 (4 шт.)</p> <p>Системный блок Kraftway Credo KC43 с KSS тип3</p> <p>Принтер/HP LaserJet P2015 DN</p> <p>Аудиторный стол для инвалидов-колясочников</p> <p>Видеоувеличитель /Optelec ClearNote</p> <p>Джойстик компьютерный беспроводной</p> <p>Клавиатура CleVu с большими кнопками и накладкой (беспроводная)</p> <p>Кнопка компьютерная выносная малая</p> <p>Кнопка компьютерная выносная малая (2 шт.)</p>	<p>Google Chrome (ПО предоставляется бесплатно на условиях OpLic (не требуется))</p> <p>Adobe Acrobat Reader DC (ПО предоставляется бесплатно на условиях OpLic (не требуется))</p> <p>eLearnBrowser [1.3] (Договор ГМЛ-Л-16/03-846 от 30.03.2016)</p> <p>Mozilla Firefox (ПО предоставляется бесплатно на условиях OpLic (лицензия не требуется))</p> <p>MS OfficeStd [2010; 300] (Договор № 162/10 - АО НИУ от 18.11.2010 (НИУ-10))</p> <p>Adobe Acrobat Reader [11] (ПО предоставляется бесплатно на условиях OpLic (лицензия не требуется))</p> <p>K-Lite Codec Pack (ПО предоставляется бесплатно на условиях OpLic (лицензия не требуется))</p>
<p>Помещение для самостоятельной работы обучающихся</p> <p><b>Ауд. 84 НТБ</b></p> <p>На 5 посадочных мест, оборудованных компьютерами (рабочее место библиотекаря, рабочие места обучающихся)</p> <p>Читальный зал на 52</p>	<p>Монитор Acer 17" AL1717 (5 шт.)</p> <p>Системный блок Kraftway KW17 2010 (5 шт.)</p>	<p>AutoCAD [2020] (Б\Д; Веб-кабинет или подписка; OpenLicense)</p> <p>Eurosoft STARK [201W;20] (Договор № 089/08-ОК(ИОП) от 24.10.2008)</p> <p>MS OfficeStd [2010; 300] (Договор № 162/10 - АО НИУ от 18.11.2010 (НИУ-10))</p> <p>nanoCAD СПДС Конструкции (Договор бесплатной передачи / партнерство)</p> <p>WinPro 7 [ADT] (OpenLicense; Подписка Azure Dev Tools; Б\Д; Веб-кабинет)</p>

посадочных места		ПК ЛИРА-САПР [2013R5] (ПО предоставляется бесплатно на условиях OpLic (лицензия не требуется))
Ауд. 736, 737, 738, 739, 740 КМК Лаборатории «Химия»	<p>Оборудование:</p> <p>Штативы лабораторные для пробирок (20 шт.);</p> <p>Пробирки 20 мл (200 шт.);</p> <p>Водяная баня (1 шт.);</p> <p>Штативы лабораторные для бюреток (16 шт.);</p> <p>Конические колбы на 250 мл (35 шт.);</p> <p>Конические колбы на 100 мл (35 шт.);</p> <p>Фильтровальные воронки (70 шт.);</p> <p>Бумажные фильтры (3 упаковки);</p> <p>Стальные гвозди;</p> <p>Наждачная бумага;</p> <p>Стальные пластины;</p> <p>Оцинкованное железо;</p> <p>Луженое железо;</p> <p>Чашки Петри (20 шт.);</p> <p>Капельницы (30 шт.);</p> <p>Пробки с газоотводными трубками;</p> <p>Держатели для пробирок;</p> <p>Таблица цветов универсального индикатора;</p> <p>Таблица Д.И.Менделеева;</p> <p>Таблица растворимости;</p> <p>Ряд стандартных электродных потенциалов.</p> <p>Реактивы: <math>H_2O_{\text{дист.}}</math>; <math>MgSO_4</math>; <math>NaOH</math>; <math>HCl</math>; <math>ZnSO_4</math>; <math>Cr_2(SO_4)_3</math>; <math>CuSO_4</math>; <math>FeCl_3</math>; <math>KSCN</math>; <math>Na_2S_2O_3</math>; <math>Na_2SO_3</math>;</p> <p>Индикатор – фенолфталеин;</p> <p>Индикатор – метилоранж;</p> <p>Универсальный индикатор;</p> <p><math>NH_4OH</math>; <math>NH_4Cl</math>; <math>CH_3COONa</math>;</p> <p><math>Al_2(SO_4)_3</math>; <math>Pb(NO_3)_2</math>; <math>K_2CrO_4</math>; <math>Na_2CO_3</math>;</p> <p><math>CaCO_3</math>;</p> <p>Спиртовой раствор канифоли;</p> <p><math>KCl</math>; <math>K_2SO_4</math>; <math>Na_3PO_4</math>; <math>CaCl_2</math>; <math>AlCl_3</math>;</p> <p><math>Na_2SiO_3</math>; <math>KMnO_4</math>; <math>H_2SO_4</math>; <math>NaCl</math>;</p> <p><math>K_3[Fe(CN)_6]</math>.</p>	

Федеральное государственное бюджетное образовательное учреждение высшего образования  
«НАЦИОНАЛЬНЫЙ ИССЛЕДОВАТЕЛЬСКИЙ МОСКОВСКИЙ  
ГОСУДАРСТВЕННЫЙ СТРОИТЕЛЬНЫЙ УНИВЕРСИТЕТ»

**РАБОЧАЯ ПРОГРАММА**

Шифр	Наименование дисциплины
Б1.О.12.01	Engineering and computer graphics / Инженерная и компьютерная графика

Код направления подготовки / специальности	08.03.01
Направление подготовки / специальность	Строительство
Наименование ОПОП (направленность / профиль)	Civil Engineering
Год начала реализации ОПОП	2022
Уровень образования	Бакалавриат
Форма обучения	Очная
Год разработки/обновления	2022

Разработчики:

должность	учёная степень, учёное звание	ФИО
И.о. зав.каф.	к.т.н.	Федоров С.С.
доцент	к.т.н., доцент	Борисова А.Ю.
доцент	к.т.н., доцент	Жилкина Т.А.
ст. преп.		Степура Е.А.
ст. преп.		Царева М.В.

Рабочая программа дисциплины разработана и одобрена кафедрой инженерной графики и компьютерного моделирования

Рабочая программа утверждена методической комиссией по УГСН, протокол № 1 от «29» августа 2022 г.

## 1. Цель освоения дисциплины

Целью освоения дисциплины «Engineering and computer graphics / Инженерная и компьютерная графика» является формирование компетенций обучающегося в области инженерной и компьютерной графики, получение знаний и навыков по построению и чтению строительных чертежей, освоение обучающимися современных методов и средств компьютерной графики.

Программа составлена в соответствии с требованиями Федерального государственного образовательного стандарта высшего образования по направлению подготовки 08.03.01 Строительство.

Дисциплина относится к обязательной части Блока 1 «Дисциплины (модули)» основной профессиональной образовательной программы «Civil Engineering». Дисциплина является обязательной для изучения.

## 2. Перечень планируемых результатов обучения по дисциплине, соотнесенных с планируемыми результатами освоения образовательной программы

Код и наименование компетенции (результат освоения)	Код и наименование индикатора достижения компетенции
ОПК-1. Способен решать задачи профессиональной деятельности на основе использования теоретических и практических основ естественных и технических наук, а также математического аппарата	ОПК-1.9 Решение инженерно-геометрических задач графическими способами
ОПК-2. Способен понимать принципы работы современных информационных технологий и использовать их для решения задач профессиональной деятельности	ОПК-2.4 Применение прикладного программного обеспечения для решения задач профессиональной деятельности
ПК-2. Способен разрабатывать и использовать структурные элементы информационной модели объектов капитального строительства на этапе его жизненного цикла	ПК-2.2 Разработка разделов технической документации информационной модели объекта капитального строительства

Код и наименование индикатора достижения компетенции	Наименование показателя оценивания (результата обучения по дисциплине)
ОПК-1.9 Решение инженерно-геометрических задач графическими способами	<b>Знает</b> методы ортогональных проекций, графические методы решения позиционных и метрических задач различных геометрических форм. <b>Имеет навыки (начального уровня)</b> отображения пространственных геометрических объектов на проекционную плоскость и для решения позиционных и метрических задач при определении видимости и натуральных величин, определении точек и линий пересечения, построении наглядных изображений геометрических объектов

Код и наименование индикатора достижения компетенции	Наименование показателя оценивания (результата обучения по дисциплине)
	<b>Имеет навыки (начального уровня)</b> выбора оптимальных способов решения метрических и позиционных задач в ортогональных проекциях. <b>Имеет навыки (основного уровня)</b> построения проекционных чертежей методом ортогонального проецирования и наглядных изображений (аксонометрии), применения графических способов решения задач геометрических форм
ОПК-2.4 Применение прикладного программного обеспечения для решения задач профессиональной деятельности	<b>Знает</b> способы формирования двухмерных моделей с помощью прикладного программного обеспечения <b>Имеет навыки (начального уровня)</b> применения прикладного программного обеспечения для разработки машиностроительных и архитектурно - строительных чертежей
ПК-2.2 Разработка разделов технической документации информационной модели объекта капитального строительства	<b>Знает</b> основные правила формирования машиностроительных и архитектурно - строительных чертежей в соответствии с требованиями государственных стандартов ЕСКД и СПДС на основе цифровой модели объекта <b>Имеет навыки (начального уровня)</b> владения компьютерными методами и средствами разработки и оформления технической документации на основе цифровой модели объекта

Информация о формировании и контроле результатов обучения представлена в Фонде оценочных средств (Приложение 1).

### 3. Трудоемкость дисциплины и видов учебных занятий по дисциплине

Общая трудоемкость дисциплины составляет 4 зачётные единицы (144 академических часа).

*(1 зачетная единица соответствует 36 академическим часам)*

Видами учебных занятий и работы обучающегося по дисциплине могут являться.

Обозначение	Виды учебных занятий и работы обучающегося
Л	Лекции
ЛР	Лабораторные работы
ПЗ	Практические занятия
КоП	Компьютерный практикум
КРП	Групповые и индивидуальные консультации по курсовым работам (курсовым проектам)
СР	Самостоятельная работа обучающегося в период теоретического обучения
Контроль	Самостоятельная работа обучающегося и контактная работа обучающегося с преподавателем в период промежуточной аттестации

*Структура дисциплины:*

Форма обучения – очная.

№	Наименование раздела дисциплины	Семестр	Количество часов по видам учебных занятий и работы обучающегося						Контроль	Формы промежуточной аттестации, текущего контроля успеваемости	
			Л	ЛР	ПЗ	КоП	КРП	СР			
1	Теория построения проекционного чертежа	1			14				78	18	контрольная работа р.1,  домашнее задание РГР1 р.1  домашнее задание РГР2 р. 3,  контрольное задание по КоП
2	Решение задач инженерной графики прикладным программным обеспечением					8					
3	Основы разработки проектно-конструкторской документации средствами прикладного программного обеспечения				2	24					
Итого:			0	0	16	32		78	18	<i>Экзамен</i>	

**4. Содержание дисциплины, структурированное по видам учебных занятий и разделам**

При проведении аудиторных учебных занятий предусмотрено проведение текущего контроля успеваемости:

- В рамках практических занятий предусмотрено выполнение обучающимися контрольной работы;
- В рамках компьютерного практикума предусмотрено контрольное задание компьютерного практикума.

*4.1 Лекции*

Не предусмотрено учебным планом.

*4.2 Лабораторные работы*

Не предусмотрено учебным планом.

*4.3 Практические занятия*

Форма обучения – очная.

№	Наименование раздела дисциплины	Тема и содержание занятия
---	---------------------------------	---------------------------

1	Теория построения проекционного чертежа	<p><i>Проекционные изображения на чертежах</i></p> <ul style="list-style-type: none"> <li>- метод ортогонального проецирования, точка, прямая, плоскость.</li> <li>- основные позиционные и метрические задачи на комплексном чертеже.</li> <li>- проекции многогранников и точек на их поверхностях, пересечение многогранника плоскостью</li> <li>- проекции тел вращения и точек на их поверхностях, пересечение тел вращения плоскостью</li> </ul>
2	Решение задач инженерной графики прикладным программным обеспечением	<p><i>Прикладное программное обеспечение</i></p> <p>Пакеты прикладных, программ автоматизированного проектирования типа CAD.</p>
3	Основы разработки проектно-конструкторской документации средствами прикладного программного обеспечения	Основные виды проектно-конструкторской документации

#### 4.4 Компьютерные практикумы

Форма обучения – очная.

№	Наименование раздела дисциплины	Тема и содержание компьютерного практикума
1	Решение задач инженерной графики прикладным программным обеспечением	<p><i>Двумерное моделирование</i></p> <ul style="list-style-type: none"> <li>- Подготовка рабочей среды. Способы задания двумерных точек.</li> <li>- Методы создания плоского контура.</li> <li>- Настройка режимов рисования. Работа со стилями команд. Объектное отслеживание.</li> <li>- Черчение на плоскости. Редактирование чертежей. Методика создания плоского контура, базирующаяся на многослойной структуре чертежа</li> <li>- Работа с блоками и атрибутами</li> </ul>
2	Основы разработки проектно-конструкторской документации средствами прикладного программного обеспечения	<p><i>Оформление чертежей</i></p> <ul style="list-style-type: none"> <li>- Правила оформления чертежей.</li> <li>- Сведения из ЕСКД: форматы, масштабы, шрифты, основная надпись, условные обозначения материалов в сечениях, простановка размеров</li> </ul> <p><i>Проекционные изображения на чертежах</i></p> <ul style="list-style-type: none"> <li>- Виды, разрезы, сечения. Основные правила выполнения изображений. Компонировка изображений.</li> <li>- Особенности нанесения размеров.</li> <li>- Стандартные виды аксонометрии.</li> </ul> <p><i>Чертежи соединений деталей.</i></p> <ul style="list-style-type: none"> <li>- Виды соединений: разъемные, неразъемные (общие сведения).</li> <li>- Резьбовые соединения. Основные параметры резьбы.</li> <li>- Изображение резьбовых соединений на чертежах (упрощенное, условное) на примере болтового соединения.</li> </ul> <p><i>Архитектурно-строительные чертежи:</i></p> <ul style="list-style-type: none"> <li>- Основные правила выполнения архитектурно-строительных чертежей.</li> <li>- Правила графического оформления чертежей планов.</li> </ul>



	- Построение плана здания средствами САД как основы для информационной модели.
--	--

#### 4.5 Групповые и индивидуальные консультации по курсовым работам (курсовым проектам)

Не предусмотрено учебным планом.

#### 4.6 Самостоятельная работа обучающегося в период теоретического обучения

Самостоятельная работа обучающегося в период теоретического обучения включает в себя:

- самостоятельную подготовку к учебным занятиям, включая подготовку к аудиторным формам текущего контроля успеваемости;
- выполнение домашнего задания;
- самостоятельную подготовку к промежуточной аттестации.

В таблице указаны темы для самостоятельного изучения обучающимся:

Форма обучения – очная

№	Наименование раздела дисциплины	Темы для самостоятельного изучения
1	Теория построения проекционного чертежа	Взаимное пересечение поверхностей геометрических тел
2	Решение задач инженерной графики прикладным программным обеспечением	Графический редактор NanoCAD.
3	Основы разработки проектно-конструкторской документации средствами прикладного программного обеспечения	Правила графического оформления чертежей фасадов и разрезов зданий. Расчет лестницы

#### 4.7 Самостоятельная работа обучающегося и контактная работа обучающегося с преподавателем в период промежуточной аттестации

Работа обучающегося в период промежуточной аттестации включает в себя подготовку к формам промежуточной аттестации (к экзамену), а также саму промежуточную аттестацию.

### 1. Оценочные материалы по дисциплине

Фонд оценочных средств по дисциплине приведён в Приложении 1 к рабочей программе дисциплины.

Оценочные средства для проведения промежуточной аттестации, а также текущего контроля по дисциплине хранятся на кафедре (структурном подразделении), ответственной за преподавание данной дисциплины.

### 2. Учебно-методическое и материально-техническое обеспечение дисциплины

Основные принципы осуществления учебной работы обучающихся изложены в локальных нормативных актах, определяющих порядок организации контактной работы и порядок самостоятельной работы обучающихся. Организация учебной работы обучающихся на аудиторных учебных занятиях осуществляется в соответствии с п. 3.

### *6.1 Перечень учебных изданий и учебно-методических материалов для освоения дисциплины*

Для освоения дисциплины обучающийся может использовать учебные издания и учебно-методические материалы, имеющиеся в научно-технической библиотеке НИУ МГСУ и/или размещённые в Электронных библиотечных системах.

Актуальный перечень учебных изданий и учебно-методических материалов представлен в Приложении 2 к рабочей программе дисциплины.

### *6.2 Перечень профессиональных баз данных и информационных справочных систем*

При осуществлении образовательного процесса по дисциплине используются профессиональные базы данных и информационных справочных систем, перечень которых указан в Приложении 3 к рабочей программе дисциплины.

### *6.3 Перечень материально-технического, программного обеспечения освоения дисциплины*

Учебные занятия по дисциплине проводятся в помещениях, оснащенных соответствующим оборудованием и программным обеспечением.

Перечень материально-технического и программного обеспечения дисциплины приведен в Приложении 4 к рабочей программе дисциплины.

Шифр	Наименование дисциплины
Б1.О.12.01	Engineering and computer graphics / Инженерная и компьютерная графика

Код направления подготовки / специальности	08.03.01
Направление подготовки / специальность	Строительство
Наименование ОПОП (направленность / профиль)	Civil Engineering
Год начала реализации ОПОП	2022
Уровень образования	Бакалавриат
Форма обучения	Очная
Год разработки/обновления	2022

### ФОНД ОЦЕНОЧНЫХ СРЕДСТВ

#### 1. Описание показателей и критериев оценивания компетенций, описание шкал оценивания

Оценивание формирования компетенций производится на основе показателей оценивания, указанных в п.2. рабочей программы и в п.1.1 ФОС.

Связь компетенций, индикаторов достижения компетенций и показателей оценивания приведена в п.2 рабочей программы.

##### 1.1. Описание формирования и контроля показателей оценивания

Оценивание уровня освоения обучающимся компетенций осуществляется с помощью форм промежуточной аттестации и текущего контроля. Формы промежуточной аттестации и текущего контроля успеваемости по дисциплине, с помощью которых производится оценивание, указаны в учебном плане и в п.3 рабочей программы.

В таблице приведена информация о формировании результатов обучения по дисциплине разделами дисциплины, а также о контроле показателей оценивания компетенций формами оценивания.

Наименование показателя оценивания (результата обучения по дисциплине)	Номера разделов дисциплины	Формы оценивания (формы промежуточной аттестации, текущего контроля успеваемости)
<b>Знает</b> методы ортогональных проекций, графические методы решения позиционных и метрических задач различных геометрических форм.	1	Контрольная работа р.1, Домашнее задание РГР1 р.1, Домашнее задание РГР2 р. 3, Экзамен
<b>Имеет навыки (начального уровня)</b> отображения пространственных геометрических объектов на проекционную плоскость и для решения позиционных и метрических задач при определении видимости и натуральных величин,	1	Контрольная работа р.1, Домашнее задание РГР1 р.1, Домашнее задание РГР2 р. 3,

определении точек и линий пересечения, построении наглядных изображений геометрических объектов.		Экзамен
<b>Имеет навыки (начального уровня)</b> выбора оптимальных способов решения метрических и позиционных задач в ортогональных проекциях.	1	Контрольная работа р.1, Домашнее задание РГР1 р.1, Домашнее задание РГР2 р. 3, Экзамен
<b>Имеет навыки (основного уровня)</b> построения проекционных чертежей методом ортогонального проецирования и наглядных изображений (аксонометрии), применения графических способов решения задач геометрических форм.	1,3	Контрольная работа р.1, Домашнее задание РГР1 р.1, Домашнее задание РГР2 р. 3
<b>Знает</b> способы формирования двумерных геометрических моделей с помощью прикладного программного обеспечения	2,3	Домашнее задание РГР2 р. 3, Контрольное задание по КоП, Экзамен
<b>Имеет навыки (начального уровня)</b> применения прикладного программного обеспечения для разработки машиностроительных и архитектурно - строительных чертежей	2,3	Домашнее задание РГР2 р. 3, Контрольное задание по КоП
<b>Знает</b> основные правила выполнения машиностроительных и архитектурно - строительных чертежей в соответствии с требованиями государственных стандартов ЕСКД и СПДС на основе цифровой модели объекта	2,3	Домашнее задание РГР2 р. 3, Контрольное задание по КоП, Экзамен
<b>Имеет навыки (начального уровня)</b> владения компьютерными методами и средствами разработки и оформления технической документации на основе цифровой модели объекта	2,3	Домашнее задание РГР2 р. 3, Контрольное задание по КоП

### 1.2. Описание критериев оценивания компетенций и шкалы оценивания

При проведении промежуточной аттестации в форме экзамена/ дифференцированного зачёта (зачета с оценкой)/защиты курсовых работ/курсовых проектов используется шкала оценивания: «2» (неудовлетворительно), «3» (удовлетворительно), «4» (хорошо), «5» (отлично).

Показателями оценивания являются знания и навыки обучающегося, полученные при изучении дисциплины.

Критериями оценивания достижения показателей являются:

Показатель оценивания	Критерий оценивания
Знания	Знание терминов и определений, понятий
	Знание основных закономерностей и соотношений, принципов
	Объём освоенного материала, усвоение всех дидактических единиц (разделов)
	Полнота ответов на проверочные вопросы
	Правильность ответов на вопросы
Навыки начального уровня	Чёткость изложения и интерпретации знаний
	Навыки выбора методик выполнения заданий
	Навыки выполнения заданий различной сложности
	Навыки самопроверки. Качество сформированных навыков
	Навыки анализа результатов выполнения заданий, решения задач

	Навыки представления результатов решения задач
Навыки основного уровня	Навыки выбора методик выполнения заданий
	Навыки выполнения заданий различной сложности
	Навыки самопроверки. Качество сформированных навыков
	Навыки анализа результатов выполнения заданий, решения задач
	Навыки представления результатов решения задач
	Навыки обоснования выполнения заданий
	Быстрота выполнения заданий
	Самостоятельность в выполнении заданий
	Результативность (качество) выполнения заданий

## 2. Типовые контрольные задания для оценивания формирования компетенций

### 2.1. Промежуточная аттестация

2.1.1. Промежуточная аттестация в форме экзамена, дифференцированного зачета (зачета с оценкой), зачета

Форма(ы) промежуточной аттестации:  
экзамен в 1-ом семестре.

Перечень типовых вопросов (заданий) для проведения экзамена в 1-ом семестре (очная форма обучения):

1. Ответить на теоретические вопросы (разделы 1,3)
2. Выполнить практическую задачу по разделу 1,3

Теоретические вопросы экзамена:

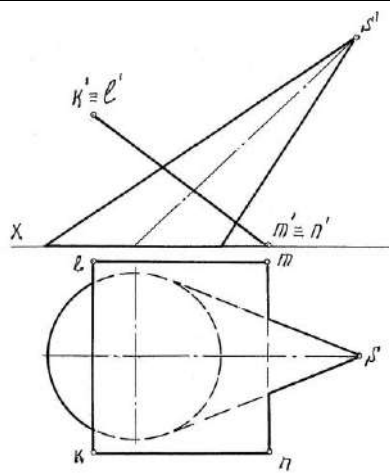
№	Наименование раздела дисциплины	Типовые вопросы/задания
1	Теория построения проекционного чертежа	<ol style="list-style-type: none"> <li>1. Сущность метода ортогональных проекций.</li> <li>2. Основные свойства параллельного проецирования.</li> <li>3. Комплексный чертеж точки (Пример построения эпюра точки по заданным координатам).</li> <li>4. Положения прямой линии относительно плоскостей проекций.</li> <li>5. Частные положения прямой линии. Свойства этих линий.</li> <li>6. Построение следов прямой линии.</li> <li>7. Определение натуральной величины отрезка прямой общего положения и угла наклона прямой, например, к горизонтальной плоскости проекций.</li> <li>8. Взаимное положение в пространстве двух прямых.</li> <li>9. Сущность метода конкурирующих точек.</li> <li>10. Способы задания плоскости.</li> <li>11. Положения плоскости по отношению к плоскостям проекций.</li> <li>12. Плоскости уровня. Их основные свойства.</li> <li>13. Проецирующие плоскости. Их основные свойства.</li> <li>14. Когда прямая принадлежит плоскости.</li> <li>15. Когда точка принадлежит плоскости.</li> <li>16. Главные линии плоскости.</li> <li>17. Построение следов плоскости.</li> <li>18. Определение угла наклона плоскости, например, к горизонтальной плоскости проекций.</li> <li>19. Взаимное положение двух плоскостей. (Пример, две</li> </ol>

		<p>плоскости параллельны).</p> <p>20. Взаимное положение двух плоскостей. (Пример, общий случай построения линии пересечения двух плоскостей).</p> <p>21. Взаимное положение двух плоскостей. (Пример, частные случаи построения линии пересечения двух плоскостей).</p> <p>22. Построение плоскости через точку параллельно заданной.</p> <p>23. Взаимное положение прямой и плоскости. (Пример прямая параллельна плоскости).</p> <p>24. Взаимное положение прямой и плоскости. (Пример нахождения точки пересечения прямой с плоскостью).</p> <p>25. Взаимное положение прямой и плоскости. (Пример построение перпендикуляра к плоскости).</p> <p>26. Взаимное положение прямой и плоскости. (Пример нахождения точки пересечения прямой с плоскостью).</p> <p>27. Чем задается поверхность многогранника.</p> <p>28. Какие многогранники называются правильными.</p> <p>29. Определение проекций точек, лежащих на поверхности пирамиды.</p> <p>30. Определение проекций точек, лежащих на поверхности призмы.</p> <p>31. Построение линии пересечения многогранника плоскостью. Что представляет собой сечение многогранника. Привести пример.</p> <p>32. Сущность кинематического способа образования поверхностей.</p> <p>33. Различие между линейчатой и нелинейчатой поверхностями.</p> <p>34. Поверхности вращения. Их образование и свойства.</p> <p>35. Определение проекций точек, лежащих на поверхности цилиндра: прямого и наклонного.</p> <p>36. Определение проекций точек, лежащих на поверхности конуса: прямого и наклонного.</p> <p>37. Определение проекций точек, лежащих на поверхности сферы.</p> <p>38. Сечения конуса.</p> <p>39. Сечения цилиндра.</p> <p>40. Перечислите способы построения линии пересечения двух поверхностей.</p> <p>41. Чем следует руководствоваться при выборе вспомогательных плоскостей (посредников) для построения линии пересечения поверхностей.</p> <p>42. Сущность способа вспомогательных секущих плоскостей для построения линии пересечения двух поверхностей.</p> <p>43. Сущность способа проецирующего положения одной из поверхностей при построении линии пересечения двух поверхностей.</p> <p>44. По каким линиям пересекаются соосные поверхности вращения.</p> <p>45. Когда можно использовать вспомогательные концентрические сферы при построении линии пересечения двух поверхностей.</p> <p>46. По каким линиям пересекаются два прямых круговых цилиндра одного диаметра, если их оси пересекаются.</p>
--	--	--

		<p>47. Сущность теоремы Монжа.  48. Как определяется видимость при построении линии пересечения двух поверхностей.  49. Преимущество способа вспомогательных концентрических сфер для построения линии пересечения двух поверхностей.  50. При каких условиях получается две линии пересечения двух поверхностей.</p> <p><i>Примечание: Ответы на вопросы сопровождаются рисунками.</i></p>
3	<p>Основы разработки проектно-конструкторской документации средствами прикладного программного обеспечения</p>	<ol style="list-style-type: none"> <li>1. Общие требования к оформлению чертежей согласно ГОСТам ЕСКД.</li> <li>2. Масштабы чертежа.</li> <li>3. Линии чертежа: их назначения, начертания и толщина на чертеже. Как в системе CAD настраиваются линии чертежа.</li> <li>4. Чертежные шрифты. Команды настройки и написания текста в системе CAD.</li> <li>5. Обозначение материалов и правила их нанесения на чертежах.</li> <li>6. Основные требования к нанесению размеров. Команды настройки и нанесения размеров в системе CAD.</li> <li>7. Наименование и расположение видов, установленные ГОСТом ЕСКД.</li> <li>8. Разрез. Основные типы разрезов.</li> <li>9. Условности, допускаемые при выполнении разреза.</li> <li>10. В каких случаях, при каких условиях и для каких разрезов положение секущей плоскости на чертежах не отмечают и разрез надписью не сопровождают.</li> <li>11. В каких случаях совмещенный вид и разрез.</li> <li>12. Сечение. Отличие разреза от сечения.</li> <li>13. Разновидности сечений, их оформление на чертеже.</li> <li>14. Условности при построении сечения. Сечение по принципу разреза.</li> <li>15. Стандартные виды аксонометрических проекций.</li> <li>16. Прямоугольная изометрия: определение, расположение осей, коэффициент искажения, нанесение штриховки.</li> <li>17. Построения окружности в прямоугольной изометрии.</li> <li>18. Что такое резьба.</li> <li>19. Какие бывают резьбы: по назначению, по профилю зуба, по направлению. Их применения.</li> <li>20. Изображение и обозначение метрической резьбы на стержне и в отверстии.</li> <li>21. Болтовой комплект. Упрощенное, условное изображение болтового соединения.</li> <li>22. Наименования и обозначения основных изображений на архитектурно-строительных чертежах.</li> <li>23. Координационные оси. Маркировка осей.</li> <li>24. Как называют расстояние между координационными осями в плане здания?</li> <li>25. Условные графические изображения элементов зданий.</li> <li>26. Что называется планом здания?</li> <li>27. Последовательность вычерчивания планов зданий. Команды настройки и создание стен при построении плана здания в системе CAD.</li> </ol>

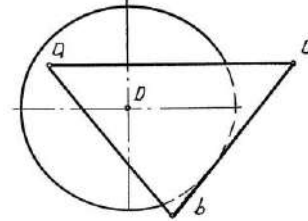
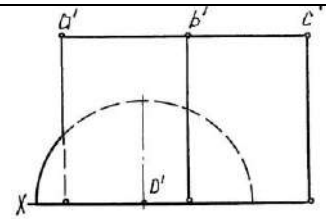
		<p>28. Изображение на плане и в разрезе оконных и дверных проемов.</p> <p>29. Каким образом изображают открытие дверных полотен на плане?</p> <p>30. Площадь помещения: как замеряется, обозначение на чертеже, единицы измерения.</p> <p>31. По каким частям здания следует проводить секущую плоскость при выполнении разрезов. Как при этом обозначают линию сечения по плану здания.</p> <p>32. Последовательность вычерчивания разрезов зданий.</p> <p>33. Расчет лестничного марша при построении разреза здания по лестнице</p> <p>34. Последовательность вычерчивания фасадов зданий.</p> <p>35. Особенности нанесения размеров на чертежах планов, разрезов, фасадов.</p> <p>36. Чему равен размер засечки? Какой толщины она изображается? Какой угол наклона к размерной линии?</p> <p>37. Насколько размерная линия должна выступать за крайние выносные линии.</p> <p>38. Какие размеры проставляют на планах на первой внешней размерной линии, на второй и на третьей.</p> <p>39. Правила обводки чертежа при выполнении планов и разрезов.</p> <p>40. Что принимаю за высоту этажа (Нэт) в жилых зданиях.</p> <p>41. Каким образом обозначают отметки высоты на планах.</p> <p>42. В каких единицах указывают отметки высоты.</p> <p>43. Что чаще всего принимают в качестве нулевой отметки? Какие поясняющие надписи сопровождают обозначение нулевой отметки.</p> <p>44. Укажите размер стандартного строительного кирпича.</p> <p>45. Что такое четверть в кирпичной кладке? Укажите размеры четверти.</p>
--	--	--

Примеры задач для экзамена:

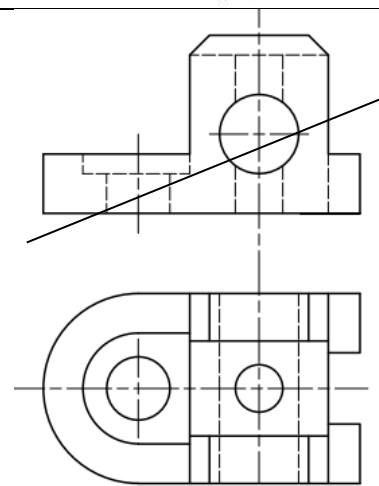
Условие задачи	Задача
<p>Построить сечение заданной поверхности и определить НВ сечения.</p>	



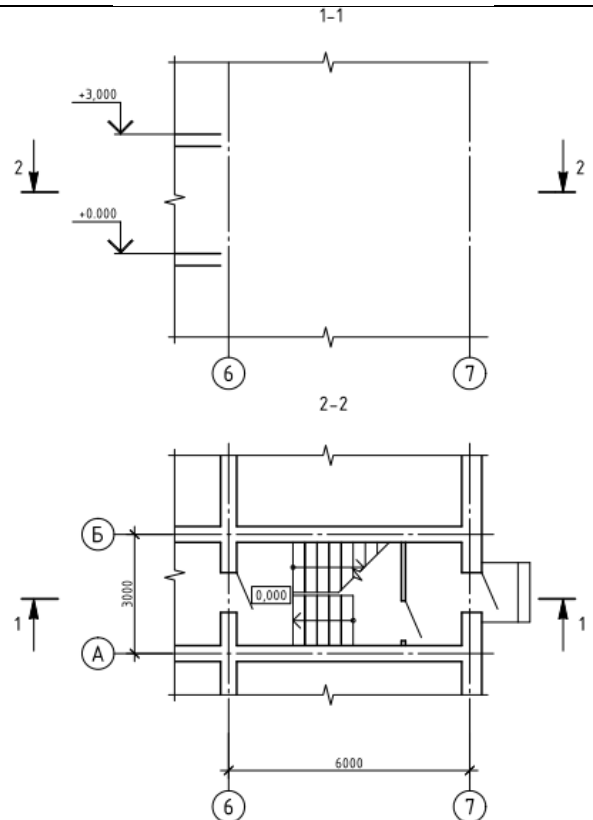
Построить линию пересечения двух поверхностей.



Построить третий вид детали. Выполнить необходимые разрезы, Построить сечение. Проставить размеры.



По фрагменту плана здания построить разрез 1-1 двухэтажного здания. Высота входной двери составляет 2.2 м, размеры ступеней принять 150x300 мм.



2.1.2. Промежуточная аттестация в форме защиты курсовой работы (курсового проекта)

Промежуточная аттестация в форме защиты курсовой работы/курсового проекта не проводится.

## 2.2. Текущий контроль

### 2.2.1. Перечень форм текущего контроля:

- контрольная работа;
- домашнее задание (РГР1, РГР2);
- контрольное задание по КоП.

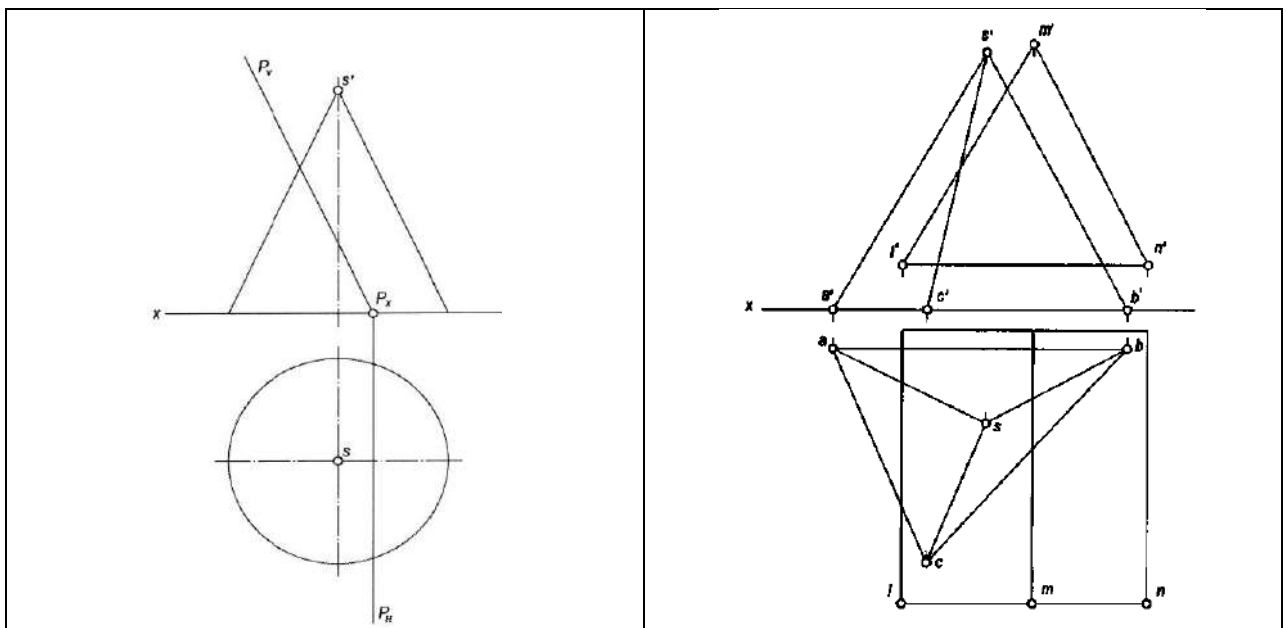
### 2.2.2. Типовые контрольные задания форм текущего контроля

*Контрольная работа.  
по теме «Поверхности»*

#### Перечень типовых контрольных вопросов

- Способы построения сечения многогранника плоскостью.
- Порядок построения линии пересечения многогранников.
- Образование и задание поверхностей на чертеже (линейчатых, вращения).
- Построение линий и точек, принадлежащих поверхности.
- Поверхности, занимающие проецирующее положение, их основная особенность на чертеже.
- Конические сечения.
- Сечения сферы и цилиндра.
- Принцип построения линии пересечения проецирующей и непроецирующей поверхностей.
- Характерные точки линии пересечения поверхностей.
- Способ вспомогательных секущих плоскостей уровня.
- Способ вспомогательных секущих сфер.
- Теорема Монжа.

#### Пример и состав типового задания



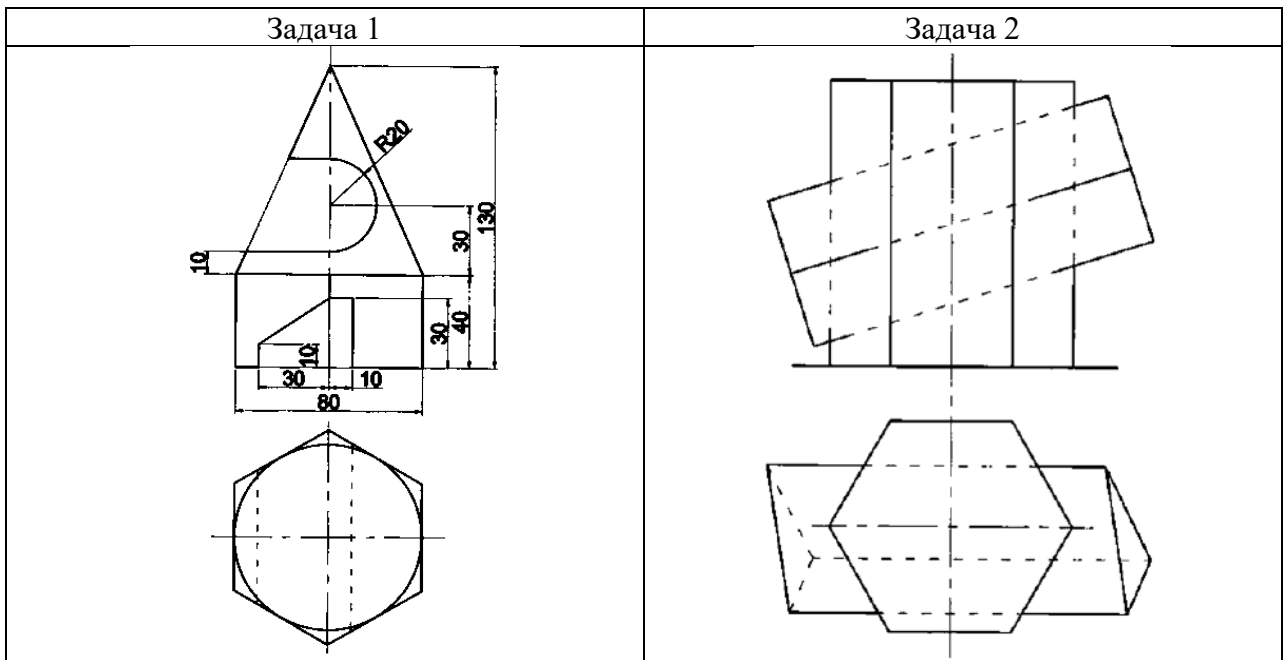
1. Построить сечение поверхности	2. Построить линию пересечения поверхностей
----------------------------------	---

*Домашнее задание (РГР).  
Часть 1 по теме «Поверхности» (РГР1)*

Пример и состав типового задания

Задача 1. Построить три проекции заданных геометрических поверхностей с вырезами.

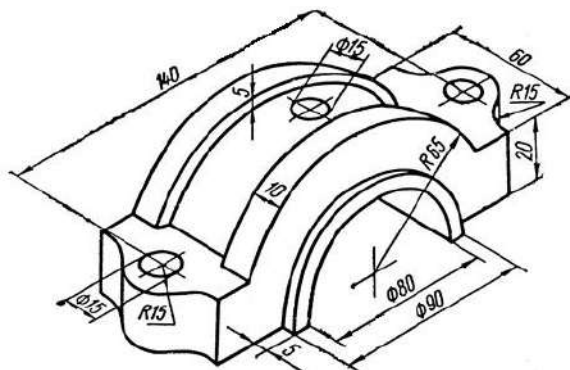
Задача 2. Построить линию пересечения двух заданных поверхностей.



*Часть 2 по теме «Проекционные изображения на чертежах» (РГР2)*

Пример и состав типового задания

Построить три вида детали с полезными разрезами средствами САД, по заданному аксонометрическому виду



*Контрольное задание по КоП.  
Тема «Получение конструкторской документации на основании  
двухмерной модели (план здания)»*

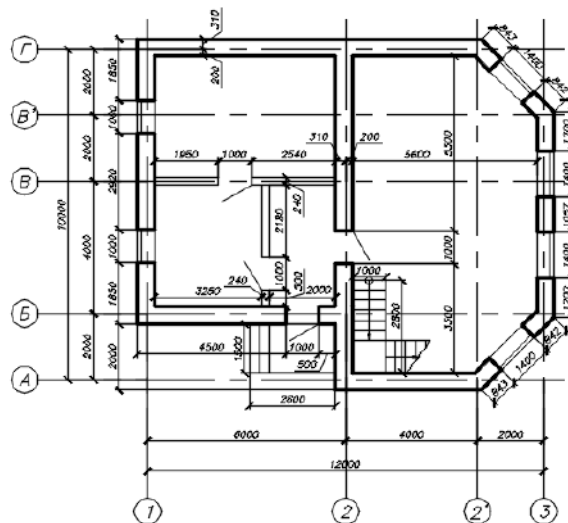
### Перечень типовых контрольных вопросов

- Как называются оси, определяющие расположение основных несущих конструкций (стен и колонн)?
- Как называют расстояние между координационными осями в плане здания?
- Что принимаю за высоту этажа ( $H_{эт}$ ) в жилых зданиях?
- Чему равен размер засечки? Какой толщины она изображается? Какой угол наклона к размерной линии?
- Насколько размерная линия должна выступать за крайние выносные линии?
- Каким образом обозначают отметки высоты на планах?
- В каких единицах указывают отметки высоты?
- Что чаще всего принимают в качестве нулевой отметки? Какие поясняющие надписи сопровождают обозначение нулевой отметки?
- Что называется планом здания?
- Каким образом изображают открытие дверных полотен на плане?
- Какие размеры проставляют на планах на первой внешней размерной линии, на второй и на третьей?
- Укажите размер стандартного строительного кирпича?
- Что такое четверть в кирпичной кладке? Укажите размеры четверти
- Расчет лестничного марша при построении разреза здания по лестнице

### Пример и состав типового задания

Построить план здания средствами CAD, по заданному чертежу

*План первого этажа*



### **3. Методические материалы, определяющие процедуры оценивания**

Процедура проведения промежуточной аттестации и текущего контроля успеваемости регламентируется локальным нормативным актом, определяющим порядок осуществления текущего контроля успеваемости и промежуточной аттестации обучающихся.

*3.1. Процедура оценивания при проведении промежуточной аттестации обучающихся по дисциплине в форме экзамена и/или дифференцированного зачета (зачета с оценкой)*

Промежуточная аттестация по дисциплине в форме экзамена/дифференцированного зачёта (зачета с оценкой) проводится в 1 семестре.

Используются критерии и шкала оценивания, указанные в п.1.2. Оценка выставляется преподавателем интегрально по всем показателям и критериям оценивания.

Ниже приведены правила оценивания формирования компетенций по показателю оценивания «Знания».

Критерий оценивания	Уровень освоения и оценка			
	«2» (неудовлетв.)	«3» (удовлетвор.)	«4» (хорошо)	«5» (отлично)
Знание терминов и определений, понятий	Не знает терминов и определений	Знает термины и определения, но допускает неточности формулировок	Знает термины и определения	Знает термины и определения, может корректно сформулировать их самостоятельно
Знание основных закономерностей и соотношений, принципов	Не знает основные закономерности и соотношения, принципы построения знаний	Знает основные закономерности, соотношения, принципы построения знаний	Знает основные закономерности, соотношения, принципы построения знаний, их интерпретирует и использует	Знает основные закономерности, соотношения, принципы построения знаний, может самостоятельно их получить и использовать
Объём освоенного материала, усвоение всех дидактических единиц (разделов)	Не знает значительной части материала дисциплины	Знает только основной материал дисциплины, не усвоил его детали	Знает материал дисциплины в объёме	Обладает твёрдым и полным знанием материала дисциплины, владеет дополнительными знаниями
Полнота ответов на проверочные вопросы	Не даёт ответы на большинство вопросов	Даёт неполные ответы на все вопросы	Даёт ответы на вопросы, но не все - полные	Даёт полные, развёрнутые ответы на поставленные вопросы
Правильность ответов на вопросы	Допускает грубые ошибки при изложении ответа на вопрос	В ответе имеются существенные ошибки	В ответе имеются несущественные неточности	Ответ верен
Чёткость изложения и интерпретации знаний	Излагает знания без логической последовательности	Излагает знания с нарушениями в логической последовательности	Излагает знания без нарушений в логической последовательности	Излагает знания в логической последовательности, самостоятельно их интерпретируя и анализируя
	Не иллюстрирует изложение поясняющими схемами, рисунками и примерами	Выполняет поясняющие схемы и рисунки небрежно и с ошибками	Выполняет поясняющие рисунки и схемы корректно и понятно	Выполняет поясняющие рисунки и схемы точно и аккуратно, раскрывая полноту усвоенных знаний

	Неверно излагает и интерпретирует знания	Допускает неточности в изложении и интерпретации знаний	Грамотно и по существу излагает знания	Грамотно и точно излагает знания, делает самостоятельные выводы
--	--	---	--	---

Ниже приведены правила оценивания формирования компетенций по показателю оценивания «Навыки начального уровня».

Критерий оценивания	Уровень освоения и оценка			
	«2» (неудовлетв.)	«3» (удовлетвор.)	«4» (хорошо)	«5» (отлично)
Навыки выбора методик выполнения заданий	Не может выбрать методику выполнения заданий	Испытывает затруднения по выбору методики выполнения заданий	Без затруднений выбирает стандартную методику выполнения заданий	Применяет теоретические знания для выбора методики выполнения заданий
Навыки выполнения заданий различной сложности	Не имеет навыков выполнения учебных заданий	Имеет навыки выполнения только простых типовых учебных заданий	Имеет навыки выполнения только стандартных учебных заданий	Имеет навыки выполнения как стандартных, так и нестандартных учебных заданий
Навыки самопроверки. Качество сформированных навыков	Допускает грубые ошибки при выполнении заданий, нарушающие логику решения задач	Допускает ошибки при выполнении заданий, нарушения логики решения	Допускает ошибки при выполнении заданий, не нарушающие логику решения	Не допускает ошибок при выполнении заданий
Навыки анализа результатов выполнения заданий, решения задач	Делает некорректные выводы	Испытывает затруднения с формулированием корректных выводов	Делает корректные выводы по результатам решения задачи	Самостоятельно анализирует результаты выполнения заданий
Навыки представления результатов решения задач	Не может проиллюстрировать решение задачи поясняющими схемами, рисунками	Выполняет поясняющие схемы и рисунки небрежно и с ошибками	Выполняет поясняющие рисунки и схемы корректно и понятно	Выполняет поясняющие рисунки и схемы верно и аккуратно

Ниже приведены правила оценивания формирования компетенций по показателю оценивания «Навыки основного уровня».

Критерий оценивания	Уровень освоения и оценка			
	«2» (неудовлетв.)	«3» (удовлетвор.)	«4» (хорошо)	«5» (отлично)

Навыки выбора методик выполнения заданий	Не может выбрать методику выполнения заданий	Испытывает затруднения по выбору методики выполнения заданий	Без затруднений выбирает стандартную методику выполнения заданий	Применяет теоретические знания для выбора методики выполнения заданий
Навыки выполнения заданий различной сложности	Не имеет навыков выполнения учебных заданий	Имеет навыки выполнения только простых типовых учебных заданий	Имеет навыки выполнения только стандартных учебных заданий	Имеет навыки выполнения как стандартных, так и нестандартных учебных заданий
Навыки самопроверки. Качество сформированных навыков	Допускает грубые ошибки при выполнении заданий, нарушающие логику решения задач	Допускает ошибки при выполнении заданий, нарушения логики решения	Допускает ошибки при выполнении заданий, не нарушающие логику решения	Не допускает ошибок при выполнении заданий
Навыки анализа результатов выполнения заданий, решения задач	Делает некорректные выводы	Испытывает затруднения с формулированием корректных выводов	Делает корректные выводы по результатам решения задачи	Самостоятельно анализирует результаты выполнения заданий
Навыки представления результатов решения задач	Не может проиллюстрировать решение задачи поясняющими схемами, рисунками	Выполняет поясняющие схемы и рисунки небрежно и с ошибками	Выполняет поясняющие рисунки и схемы корректно и понятно	Выполняет поясняющие рисунки и схемы верно и аккуратно
Навыки обоснования выполнения заданий	Не может обосновать алгоритм выполнения заданий	Испытывает затруднения при обосновании алгоритма выполнения заданий	Обосновывает ход решения задач без затруднений	Грамотно обосновывает ход решения задач
Быстрота выполнения заданий	Не выполняет задания или выполняет их очень медленно, не достигая поставленных задач	Выполняет задания медленно, с отставанием от установленного графика.	Выполняет все поставленные задания в срок	Выполняет все поставленные задания с опережением графика
Самостоятельность в выполнении заданий	Не может самостоятельно планировать и выполнять задания	Выполняет задания только с помощью наставника	Самостоятельно выполняет задания с консультацией у наставника	Выполняет задания самостоятельно, без посторонней помощи
Результативность (качество) выполнения заданий	Выполняет задания некачественно	Выполняет задания с недостаточным качеством	Выполняет задания качественно	Выполняет качественно даже сложные задания

*3.2. Процедура оценивания при проведении промежуточной аттестации обучающихся по дисциплине в форме зачета*

Промежуточная аттестация по дисциплине в форме зачёта не проводится.

*3.3. Процедура оценивания при проведении промежуточной аттестации обучающихся по дисциплине в форме защиты курсовой работы (курсового проекта)*

Промежуточная аттестация по дисциплине в форме защиты курсовой работы/курсового проекта не проводится.



## Приложение 2 к рабочей программе

Шифр	Наименование дисциплины
Б1.О.12.01	Engineering and computer graphics / Инженерная и компьютерная графика

Код направления подготовки / специальности	08.03.01
Направление подготовки / специальность	Строительство
Наименование ОПОП (направленность / профиль)	Civil Engineering
Год начала реализации ОПОП	2022
Уровень образования	Бакалавриат
Форма обучения	Очная
Год разработки/обновления	2022

**Перечень учебных изданий и учебно-методических материалов**

Электронные учебные издания в электронно-библиотечных системах (ЭБС):

№ п/п	Автор, название, место издания, год издания, количество страниц	Ссылка на учебное издание в ЭБС
1	Инженерная графика: учебно-методическое пособие к практическим занятиям и самостоятельной работе для обучающихся бакалавриата по всем техн./матем. УГСН, УГСН 07.00.00, УГСН 20.00.00, УГСН 23.00.00, УГСН 09.00.00 / А. Ю. Борисова, И. М. Гусакова, Т. А. Жилкина, Е. А. Степура. — Москва: МИСИ-МГСУ, Ай Пи Эр Медиа, ЭБС АСВ, 2018. — 103 с. — ISBN 978-5-7264-1881-0.	<a href="https://www.iprbookshop.ru/79884.html">https://www.iprbookshop.ru/79884.html</a>
2	Кондратьева, Т. М. Инженерная и компьютерная графика. Часть 1. Сборник типовых задач с решениями: задачник в слайдах для обучающихся по направлению подготовки 08.03.01 Строительство / Т. М. Кондратьева, М. В. Царева. — Москва : Московский государственный строительный университет, Ай Пи Эр Медиа, ЭБС АСВ, 2017. — 270 с. — ISBN 978-5-7264-1518-5.	<a href="https://www.iprbookshop.ru/64534.html">https://www.iprbookshop.ru/64534.html</a>
3	Кондратьева, Т. М. Начертательная геометрия (Теория построения проекционного чертежа) [Электронный ресурс] : учебно-методическое пособие / Т. М. Кондратьева, Т. В. Митина., Е. А. Гусарова ; Нац. исследоват. Моск. гос. строит. ун-т. - Электрон. текстовые дан. (6,5Мб). - Москва : МИСИ-МГСУ, 2020. - 1 эл. опт. диск. - (Начертательная геометрия). - Загл. с титул. экрана. - ISBN 978-5-7264-2132-2 (сетевой). - ISBN 978-5-7264-2287-9	<a href="http://lib-04.gic.mgsu.ru/lib/2020/45.pdf">http://lib-04.gic.mgsu.ru/lib/2020/45.pdf</a>

4	Инженерная и компьютерная графика. Часть 2. Методы изображения в архитектурно-строительных и строительных чертежах: учебное пособие/ Т.М. Кондратьева [и др.].— Москва: МИСИ-МГСУ, Ай Пи Эр Медиа, ЭБС АСВ, 2018.— 123 с. — ISBN 978-5-7264-1846-9	<a href="http://www.iprbookshop.ru/76900.html">http://www.iprbookshop.ru/76900.html</a>
5	Компьютерная графика [Электронный ресурс] : учебно-методическое пособие / [А. Ю. Борисова [и др.] ; Нац. исследоват. Моск. гос. строит. ун-т. - Электрон. текстовые дан. (5,5Мб). - Москва: МИСИ-МГСУ, 2020. - 1 эл. опт. диск. - (Строительство). - Загл. с титул. экрана. - ISBN 978-5-7264-2347-0 (сетевое). - ISBN 978-5-7264-2348-7	<a href="http://lib-04.gic.mgsu.ru/lib/2020/144.pdf">http://lib-04.gic.mgsu.ru/lib/2020/144.pdf</a>
6	Теория построения проекционного чертежа [Электронный ресурс]: сборник задач для обучающихся 1-го курса всех направлений подготовки / [Т. М. Кондратьева и др.] ; Нац. исследоват. моск. гос. строит. ун-т., Кафедра начертательной геометрии и графики. - 2-е изд. (эл.). - Электрон. текстовые дан. (1 файл pdf : 47 с.). - Москва : Изд-во МИСИ-МГСУ, 2017. - (Инженерная графика). - ISBN 978-5-7264-1757-8	<a href="http://lib-04.gic.mgsu.ru/lib/2019/127.pdf">http://lib-04.gic.mgsu.ru/lib/2019/127.pdf</a>
7	Компьютерная графика (2D-моделирование) [Электронный ресурс]: учебно-методическое пособие / [Т.А. Жилкина и др.]; Министерство науки и высшего образования Российской Федерации, Национальный исследовательский Московский государственный строительный университет, кафедра начертательной геометрии и графики. — Электрон. дан. и прогр. (12,2 Мб). — Москва: Издательство МИСИ – МГСУ, 2020. - ISBN 978-5-7264-2357-9 (сетевое) ISBN 978-5-7264-2358-6 (локальное)	<a href="http://lib-04.gic.mgsu.ru/lib/2020/142.pdf">http://lib-04.gic.mgsu.ru/lib/2020/142.pdf</a>
9	Начертательная геометрия и инженерная графика [Электронный ресурс]: учебное наглядное пособие по всем технико-математическим УГСН бакалавриата, по направлениям подготовки 09.03.01 Информатика и вычислительная техника, 09.03.02 Информационные системы и технологии, 20.03.01 Техносферная безопасность, 23.05.01 Наземные транспортно-технологические средства / Нац. исслед. Моск. гос. строит. ун-т, каф. начертательной геометрии и графики ; сост.: А. Ю. Борисова, Т. М. Кондратьева. - Электрон. текстовые дан. (11,8 Мб). - Москва: Изд-во МИСИ-МГСУ, 2020 - ISBN 978-5-7264-2528-3 (сетевое) ISBN 978-5-7264-2529-0 (локальное)	<a href="http://lib-04.gic.mgsu.ru/lib/UNP2020/75.pdf">http://lib-04.gic.mgsu.ru/lib/UNP2020/75.pdf</a>

Перечень учебно-методических материалов в НТБ НИУ МГСУ

№ п/п	Автор, название, место издания, издательство, год издания, количество страниц
1	Основы компьютерной графики: методические указания к выполнению компьютерного практикума для обучающихся бакалавриата всех технических / математических УГСН, реализуемых НИУ МГСУ / сост.: Т. А. Жилкина, Е. П. Знаменская, Е. Л. Спирина. - Москва: МИСИ-МГСУ, 2020. <a href="http://lib-04.gic.mgsu.ru/lib/metod2020/95.pdf">http://lib-04.gic.mgsu.ru/lib/metod2020/95.pdf</a>

2	<p>"Применение способов преобразования проекций в решении задач" по дисциплинам: Инженерная и компьютерная графика [Методические указания к практическим занятиям и самостоятельной работе (Бак. Все техн./матем. УГСН); Начертательная геометрия. Инженерная графика (Бак. УГСН 20.00.00); Начертательная геометрия и инженерная графика (Бак. УГСН 23.00.00); Начертательная геометрия и инженерная графика (Бак. УГСН 09.00.00)]<a href="http://lib-04.gic.mgsu.ru/lib/metod2021/157.pdf">http://lib-04.gic.mgsu.ru/lib/metod2021/157.pdf</a></p>
3	<p>Общие правила оформления строительных чертежей: методические указания к практическим занятиям и самостоятельной работе для обучающихся бакалавриата по всем техн. / матем. УГСН, по УГСН 07.00.00, по УГСН 20.00.00, реализуемым НИУ МГСУ / сост. : Т. М. Кондратьева, Т. В. Митина, Е. А. Гусарова . - Москва : МИСИ-МГСУ, 2020. <a href="http://lib-04.gic.mgsu.ru/lib/metod2020/147.pdf">http://lib-04.gic.mgsu.ru/lib/metod2020/147.pdf</a></p>

## Приложение 3 к рабочей программе

Шифр	Наименование дисциплины
Б1.О.12.01	Engineering and computer graphics / Инженерная и компьютерная графика

Код направления подготовки / специальности	08.03.01
Направление подготовки / специальность	Строительство
Наименование ОПОП (направленность / профиль)	Civil Engineering
Год начала реализации ОПОП	2022
Уровень образования	Бакалавриат
Форма обучения	Очная
Год разработки/обновления	2022

**Перечень профессиональных баз данных и информационных справочных систем**

Наименование	Электронный адрес ресурса
«Российское образование» - федеральный портал	<a href="http://www.edu.ru/index.php">http://www.edu.ru/index.php</a>
Научная электронная библиотека	<a href="http://elibrary.ru/defaultx.asp?">http://elibrary.ru/defaultx.asp?</a>
Электронная библиотечная система IPRbooks	<a href="http://www.iprbookshop.ru/">http://www.iprbookshop.ru/</a>
Федеральная университетская компьютерная сеть России	<a href="http://www.runnet.ru/">http://www.runnet.ru/</a>
Информационная система "Единое окно доступа к образовательным ресурсам"	<a href="http://window.edu.ru/">http://window.edu.ru/</a>
Научно-технический журнал по строительству и архитектуре «Вестник МГСУ»	<a href="http://www.vestnikmgsu.ru/">http://www.vestnikmgsu.ru/</a>
Научно-техническая библиотека НИУ МГСУ	<a href="http://www.mgsu.ru/resources/Biblioteka/">http://www.mgsu.ru/resources/Biblioteka/</a>

## Приложение 4 к рабочей программе

Шифр	Наименование дисциплины
Б1.О.12.01	Engineering and computer graphics / Инженерная и компьютерная графика

Код направления подготовки / специальности	08.03.01
Направление подготовки / специальность	Строительство
Наименование ОПОП (направленность / профиль)	Civil Engineering
Год начала реализации ОПОП	2022
Уровень образования	Бакалавриат
Форма обучения	Очная
Год разработки/обновления	2022

**Материально-техническое и программное обеспечение дисциплины**

Наименование специальных помещений и помещений для самостоятельной работы	Оснащенность специальных помещений и помещений для самостоятельной работы	Перечень лицензионного программного обеспечения. Реквизиты подтверждающего документа
Компьютерный класс компьютерной графики <b>Ауд.533 КМК</b>	Основное оборудование: Монитор Samsung 24" TFT ( 16 шт.) Ноутбук Notebook / HP Проектор / InFocus IN116a потолочный Системный блок Kraftway Credo KC41 ( 16 шт.) Стенд 4200X100 м Экран проекционный с комплектом крепежа	Программное обеспечение: AutoCAD [2020] (Б\Д; Веб-кабинет или подписка; OpenLicense) Autodesk Revit [2020] (Б\Д; Веб-кабинет или подписка; OpenLicense) Google Chrome (ПО предоставляется бесплатно на условиях OpLic) WinPro 7 [ADT] (OpenLicense; Подписка Azure Dev Tools; Б\Д; Веб-кабинет)
Компьютерный класс компьютерной графики <b>Ауд.535 КМК</b>	Основное оборудование: Компьютер Lenovo IdeaCentre B310 (57125107) моноблок, (16 шт.) Ноутбук - Notebook/HP 14"тип 4 Проектор / тип 1 InFocus IN3116 Экран переносной	Программное обеспечение: AutoCAD [2020] (Б\Д; Веб-кабинет или подписка; OpenLicense) Autodesk Revit [2020] (Б\Д; Веб-кабинет или подписка; OpenLicense) Google Chrome (ПО предоставляется бесплатно на условиях OpLic) WinPro 7 [ADT] (OpenLicense; Подписка Azure Dev Tools; Б\Д; Веб-кабинет)
Помещение для самостоятельной работы обучающихся  <b>Ауд. 41 НТБ</b> на 80 посадочных мест (рабочее	ИБП GE VH Series VH 700 Источник бесперебойного питания РИП-12 (2 шт.) Компьютер/ТИП №5 (2 шт.) Компьютер Тип № 1 (6 шт.) Контрольно-пусковой блок С2000-КПБ (26 шт.) Монитор / Samsung 21,5" S22C200B	Adobe Acrobat Reader DC (ПО предоставляется бесплатно на условиях OpLic) Adobe Flash Player (ПО предоставляется бесплатно на условиях OpLic) АРМ Civil Engineering (Договор № 109/9.13 АО НИУ от 09.12.13 (НИУ-

<p>место библиотекаря, рабочие места обучающихся)</p>	<p>(80 шт.) Плоттер / HP DJ T770 Прибор приемно-контрольный C2000-АСПТ (2 шт.) Принтер / HP LaserJet P2015 DN Принтер /Тип № 4 н/т Принтер HP LJ Pro 400 M401dn Системный блок / Kraftway Credo тип 4 (79 шт.) Электронное табло 2000*950</p>	<p>13)) ArcGIS Desktop (Договор передачи с ЕСРИ СНГ 31 лицензии от 27.01.2016) ArhciCAD [22] (Б\Д; Веб-кабинет или подписка; OpenLicense) AutoCAD [2018] (Б\Д; Веб-кабинет или подписка; OpenLicense) AutoCAD [2020] (Б\Д; Веб-кабинет или подписка; OpenLicense) Autodesk Revit [2018] (Б\Д; Веб- кабинет или подписка; OpenLicense) Autodesk Revit [2020] (Б\Д; Веб- кабинет или подписка; OpenLicense) CorelDRAW [GSX5;55] (Договор № 292/10.11- АО НИУ от 28.11.2011 (НИУ-11)) eLearnBrowser [1.3] (Договор ГМЛ-Л- 16/03-846 от 30.03.2016) Google Chrome (ПО предоставляется бесплатно на условиях OpLic) Lazarus (ПО предоставляется бесплатно на условиях OpLic) Mathcad [Edu.Prime;3;30] (Договор №109/9.13_АО НИУ от 09.12.13 (НИУ-13)) Mathworks Matlab [R2008a;100] (Договор 089/08-ОК(ИОП) от 24.10.2008) Mozilla Firefox (ПО предоставляется бесплатно на условиях OpLic) MS Access [2013;Im] (OpenLicense; Подписка Azure Dev Tools; Б\Д; Веб- кабинет) MS ProjectPro [2013;ImX] (OpenLicense; Подписка Azure Dev Tools; Б\Д; Веб-кабинет) MS VisioPro [2013;ADT] (OpenLicense; Подписка Azure Dev Tools; Б\Д; Веб-кабинет) MS Visual FoxPro [ADT] (OpenLicense; Подписка Azure Dev Tools; Б\Д; Веб-кабинет) nanoCAD СПДС Стройплощадка (Договор бесплатной передачи / партнерство) PascalABC [3.2.0.1311] (ПО предоставляется бесплатно на условиях OpLic) Visual Studio Ent [2015;Imx] (OpenLicense; Подписка Azure Dev Tools; Б\Д; Веб-кабинет) Visual Studio Expr [2008;ImX] (OpenLicense; Подписка Azure Dev Tools; Б\Д; Веб-кабинет) WinPro 7 [ADT] (OpenLicense; Подписка Azure Dev Tools; Б\Д; Веб-</p>
---	---	---

		кабинет) Компас-3D V14 АЕС (Договор № 109/9.13_АО НИУ от 09.12.13 (НИУ-13)) ПК ЛИРА-САПР [2013] (Договор № 109/9.13_АО НИУ от 09.12.13 (НИУ-13))
<p>Помещение для самостоятельной работы обучающихся</p> <p><b>Ауд. 59 НТБ</b> на 5 посадочных мест, оборудованных компьютерами (рабочее место библиотекаря, рабочие места обучающихся, рабочее место для лиц с ограниченными возможностями здоровья) Читальный зал на 52 посадочных места</p>	<p>Компьютер / ТИП №5 (4 шт.) Монитор Acer 17" AL1717 (4 шт.) Монитор Samsung 24" S24C450B Системный блок Kraftway Credo KC36 2007 (4 шт.) Системный блок Kraftway Credo KC43 с KSS тип3 Принтер/HP LaserJet P2015 DN Аудиторный стол для инвалидов-колясочников Видеоувеличитель /Optelec ClearNote Джойстик компьютерный беспроводной Клавиатура Clevy с большими кнопками и накладкой (беспроводная) Кнопка компьютерная выносная малая Кнопка компьютерная выносная малая (2 шт.)</p>	<p>Google Chrome (ПО предоставляется бесплатно на условиях OpLic (не требуется)) Adobe Acrobat Reader DC (ПО предоставляется бесплатно на условиях OpLic (не требуется)) eLearnBrowser [1.3] (Договор ГМЛ-Л-16/03-846 от 30.03.2016) Mozilla Firefox (ПО предоставляется бесплатно на условиях OpLic (лицензия не требуется)) MS OfficeStd [2010; 300] (Договор № 162/10 - АО НИУ от 18.11.2010 (НИУ-10)) Adobe Acrobat Reader [11] (ПО предоставляется бесплатно на условиях OpLic (лицензия не требуется)) K-Lite Codec Pack (ПО предоставляется бесплатно на условиях OpLic (лицензия не требуется))</p>
<p>Помещение для самостоятельной работы обучающихся</p> <p><b>Ауд. 84 НТБ</b> На 5 посадочных мест, оборудованных компьютерами (рабочее место библиотекаря, рабочие места обучающихся) Читальный зал на 52 посадочных места</p>	<p>Монитор Acer 17" AL1717 (5 шт.) Системный блок Kraftway KW17 2010 (5 шт.)</p>	<p>AutoCAD [2020] (БД; Веб-кабинет или подписка; OpenLicense) Eurosoft STARK [201W;20] (Договор № 089/08-ОК(ИОП) от 24.10.2008) MS OfficeStd [2010; 300] (Договор № 162/10 - АО НИУ от 18.11.2010 (НИУ-10)) nanoCAD СПДС Конструкции (Договор бесплатной передачи / партнерство) WinPro 7 [ADT] (OpenLicense; Подписка Azure Dev Tools; БД; Веб-кабинет) ПК ЛИРА-САПР [2013R5] (ПО предоставляется бесплатно на условиях OpLic (лицензия не требуется))</p>

Федеральное государственное бюджетное образовательное учреждение высшего образования  
«НАЦИОНАЛЬНЫЙ ИССЛЕДОВАТЕЛЬСКИЙ МОСКОВСКИЙ  
ГОСУДАРСТВЕННЫЙ СТРОИТЕЛЬНЫЙ УНИВЕРСИТЕТ»

**РАБОЧАЯ ПРОГРАММА**

Шифр	Наименование дисциплины
Б1.О.12.02	Fundamentals of information modelling technology / Основы технологий информационного моделирования

Код направления подготовки / специальности	08.03.01
Направление подготовки / специальность	Строительство
Наименование ОПОП (направленность / профиль)	Civil Engineering
Год начала реализации ОПОП	2022
Уровень образования	Бакалавриат
Форма обучения	Очная
Год разработки/обновления	2022

Разработчики:

должность	учёная степень, учёное звание	ФИО
И.о. зав.каф.	к.т.н.	Федоров С.С.
доцент	к.т.н., доцент	Жилкина Т.А.
преп.		Коренева А.И.
преп.		Степура А.В.

Рабочая программа дисциплины разработана и одобрена кафедрой инженерной графики и компьютерного моделирования

Рабочая программа утверждена методической комиссией по УГСН, протокол № 1 от «29» августа 2022 г.



## 1. Цель освоения дисциплины

Целью освоения дисциплины «Основы технологий информационного моделирования» является формирование компетенций обучающегося в области использования технологий информационного моделирования в проектно-строительной деятельности.

Программа составлена в соответствии с требованиями Федерального государственного образовательного стандарта высшего образования по направлению подготовки 08.03.01 Строительство.

Дисциплина относится к обязательной части Блока 1 «Дисциплины (модули)» основной профессиональной образовательной программы «Civil Engineering». Дисциплина является обязательной для изучения обучающегося.

## 2. Перечень планируемых результатов обучения по дисциплине, соотнесенных с планируемыми результатами освоения образовательной программы

Код и наименование компетенции (результат освоения)	Код и наименование индикатора достижения компетенции
УК-1. Способен осуществлять поиск, критический анализ и синтез информации, применять системный подход для решения поставленных задач	УК-1.4 Выявление системных связей и отношений между изучаемыми явлениями, процессами и/или объектами при решении задач в цифровой экономике
УК-2. Способен определять круг задач в рамках поставленной цели и выбирать оптимальные способы их решения, исходя из действующих правовых норм, имеющихся ресурсов и ограничений	УК-2.5 Выявление ограничений в стандартных моделях и изменение сложившихся способов решения задач для построения новых оптимальных алгоритмов
УК-3. Способен осуществлять социальное взаимодействие и реализовывать свою роль в команде	УК-3.4 Использование цифровых средств, позволяющих во взаимодействии с другими людьми достигать поставленных целей
ОПК-1. Способен решать задачи профессиональной деятельности на основе использования теоретических и практических основ естественных и технических наук, а также математического аппарата	ОПК-1.12 Решение инженерных задач с помощью комплекса родственных технологий и процессов: машинное обучение, виртуальные агенты и экспертные системы
ОПК-2. Способен понимать принципы работы современных информационных технологий и использовать их для решения задач профессиональной деятельности	ОПК-2.5 Применение государственной информационной системы (ГИС) как системы сбора, хранения, анализа и графической визуализации пространственных (географических) данных и связанной с ними информации о необходимых объектах
	ОПК-2.6 Применение государственных информационных систем обеспечения градостроительной деятельности как информационных систем, содержащих сведения, документы, материалы о развитии территорий, об их застройке, о существующих и планируемых к размещению объектах капитального строительства и иные необходимые для осуществления градостроительной деятельности сведения
ОПК-6. Способен участвовать в проектировании объектов строительства и жилищно-коммунального хозяйства, в	ОПК-6.1 Выбор состава и последовательности выполнения работ по проектированию здания (сооружения), инженерных систем жизнеобеспечения в соответствии с техническим заданием на проектирование

Код и наименование компетенции (результат освоения)	Код и наименование индикатора достижения компетенции
подготовке расчётного и технико-экономического обоснований их проектов, участвовать в подготовке проектной документации, в том числе с использованием средств автоматизированного проектирования и вычислительных программных комплексов	
ПК-2. Способен разрабатывать и использовать структурные элементы информационной модели объектов капитального строительства на этапе его жизненного цикла	ПК-2.2 Разработка разделов технической документации информационной модели объекта капитального строительства
ПК-3. Способен проектировать модели сложного изделия, изготавливаемого методами аддитивных технологий	ПК-3.4 Применение средств вычислительной техники и специальных прикладных программ для проектирования модели изделия

Код и наименование индикатора достижения компетенции	Наименование показателя оценивания (результата обучения по дисциплине)
УК-1.4 Выявление системных связей и отношений между изучаемыми явлениями, процессами и/или объектами при решении задач в цифровой экономике	<b>Знает</b> основные определения и понятия информационного моделирования в строительстве, принципы использования информационной модели на всех этапах жизненного цикла объекта капитального строительства <b>Имеет навыки (начального уровня)</b> построения информационной модели и автоматизированного получения на ее основе технической документации
УК-2.5 Выявление ограничений в стандартных моделях и изменение сложившихся способов решения задач для построения новых оптимальных алгоритмов	<b>Знает</b> основные зависимости между связанными элементами информационной модели объекта капитального строительства <b>Имеет навыки (начального уровня)</b> разработки алгоритма создания информационной модели объекта капитального строительства на основе выявленных зависимостей элементов
УК-3.4 Использование цифровых средств, позволяющих во взаимодействии с другими людьми достигать поставленных целей	<b>Знает</b> основные программные продукты реализующие технологии информационного моделирования в рамках профессиональной деятельности <b>Имеет навыки (начального уровня)</b> создания связей смежных информационных моделей объекта капитального строительства
ОПК-1.12 Решение инженерных задач с помощью комплекса родственных технологий и процессов: машинное обучение, виртуальные агенты и экспертные системы	<b>Знает</b> способы и процессы формирования профильной информационной модели объекта капитального строительства <b>Имеет навыки (начального уровня)</b> использования программных средств, реализующих технологии информационного моделирования зданий и сооружений

Код и наименование индикатора достижения компетенции	Наименование показателя оценивания (результата обучения по дисциплине)
ОПК-2.5 Применение государственной информационной системы (ГИС) как системы сбора, хранения, анализа и графической визуализации пространственных (географических) данных и связанной с ними информации о необходимых объектах	<b>Знает</b> основные государственные информационные системы (ГИС) хранения пространственных (географических) данных и связанной с ними информации о необходимых объектах в рамках профессиональной деятельности. <b>Имеет навыки (начального уровня)</b> применения государственных информационных систем (ГИС) хранения пространственных (географических) данных и связанной с ними информации о необходимых объектах в рамках профессиональной деятельности.
ОПК-2.6 Применение государственных информационных систем обеспечения градостроительной деятельности как информационных систем, содержащих сведения, документы, материалы о развитии территорий, об их застройке, о существующих и планируемых к размещению объектах капитального строительства и иные необходимые для осуществления градостроительной деятельности сведения	<b>Знает</b> основные государственные информационные системы обеспечения градостроительной деятельности. <b>Имеет навыки (начального уровня)</b> применения государственных информационных систем обеспечения градостроительной деятельности в процессах создания информационных моделей зданий и сооружений
ОПК-6.1 Выбор состава и последовательности выполнения работ по проектированию здания (сооружения), инженерных систем жизнеобеспечения в соответствии с техническим заданием на проектирование	<b>Знает</b> основной состав профильной информационной модели объекта строительства. <b>Знает</b> последовательность создания профильной информационной модели объекта капитального строительства <b>Имеет навыки (начального уровня)</b> создания профильной информационной модели объекта капитального строительства
ПК-2.2 Разработка разделов технической документации информационной модели объекта капитального строительства	<b>Знает</b> методы и способы формирования и оформления документации на основе информационной модели с помощью средствами прикладного программного обеспечения <b>Имеет навыки (начального уровня)</b> формирования и оформления документации на основе профильной информационной модели
ПК-3.4 Применение средств вычислительной техники и специальных прикладных программ для проектирования модели изделия	<b>Имеет навыки (начального уровня)</b> применения прикладного программного обеспечения для решения инженерных задач в строительной сфере

Информация о формировании и контроле результатов обучения представлена в Фонде оценочных средств (Приложение 1).

### 3. Трудоёмкость дисциплины и видов учебных занятий по дисциплине

Общая трудоёмкость дисциплины составляет 4 зачётные единицы (144 академических часа).

*(1 зачетная единица соответствует 36 академическим часам)*

Видами учебных занятий и работы обучающегося по дисциплине могут являться.

Обозначение	Виды учебных занятий и работы обучающегося
Л	Лекции
ЛР	Лабораторные работы
ПЗ	Практические занятия
КоП	Компьютерный практикум
КРП	Групповые и индивидуальные консультации по курсовым работам (курсовым проектам)
СР	Самостоятельная работа обучающегося в период теоретического обучения
Контроль	Самостоятельная работа обучающегося и контактная работа обучающегося с преподавателем в период промежуточной аттестации

*Структура дисциплины:*

Форма обучения – очная.

№	Наименование раздела дисциплины	Семестр	Количество часов по видам учебных занятий и работы обучающегося						Контроль	Формы промежуточной аттестации, текущего контроля успеваемости	
			Л	ЛР	ПЗ	КоП	КРП	СР			
1	Создание информационной модели гражданского здания	2			12	24			87	9	Контрольная работа (РГР), Контрольное задание по КоП
2	Работа с информационной моделью.				4	8					
Итого:			0	0	16	32			87	9	<i>Зачет</i>

#### 4. Содержание дисциплины, структурированное по видам учебных занятий и разделам

При проведении аудиторных учебных занятий предусмотрено проведение текущего контроля успеваемости:

- В рамках практических занятий предусмотрено выполнение обучающимися контрольной работы;
- В рамках компьютерного практикума предусмотрено контрольное задание компьютерного практикума.

##### 4.1 Лекции

Не предусмотрено учебным планом.

##### 4.2 Лабораторные работы

Не предусмотрено учебным планом.

##### 4.3 Практические занятия

Форма обучения – очная.

№	Наименование раздела дисциплины	Тема и содержание занятия
---	---------------------------------	---------------------------

1	Создание информационной модели гражданского здания	<p><i>1.1. Развитие технологий проектирования</i> Проектирование без применения компьютерных технологий. Системы автоматизированного проектирования. История развития информационного моделирования в мире и в Российской Федерации. Преимущества информационной модели по сравнению с традиционными методами двумерного проектирования.</p> <p><i>1.2. Понятие информационного моделирования зданий.</i> Основные определения и термины. Преимущества использования информационного моделирования. Обмен информацией на основе модели. Формы представления информации. Стандартизация информационных моделей.</p> <p><i>1.3. Теоретические основы информационных моделей</i> Объектно-ориентированный подход в программировании. Геометрическое моделирование. Топология зданий. Библиотеки элементов.</p> <p><i>1.4. Основы внедрения информационного моделирования</i> Экономический эффект от внедрения информационного моделирования. Опыт внедрения информационного моделирования в мире и в России.</p> <p><i>1.5. Обзорный анализ программных комплексов, реализующих технологии информационного моделирования.</i></p> <p><i>1.6. Примеры использования технологий информационного моделирования при создании и реализации проектов</i></p>
2	Работа с информационной моделью	<p><i>2.1. Области применения информационных моделей объектов капитального строительства.</i> Информационное моделирование на этапе изысканий. Информационное моделирование на этапе проектирования генплана. Проекция с числовыми отметками: построение проекционных изображений плоскости и проектируемой топографической поверхности. Информационное моделирование топографических поверхностей и сооружений. Информационное моделирование в «зеленом» проектировании.</p> <p><i>2.2. Информационная модель в смежных областях</i> Информационные модели зданий для решения градостроительных задач. Обеспечение безопасности в чрезвычайных ситуациях. Аддитивные технологии в строительстве на основе информационного моделирования. Иные возможности применения.</p> <p><i>2.3. Государственные информационные системы (ГИС)</i> Государственные информационные системы (ГИС) хранения пространственных (географических) данных и связанной с ними информации о необходимых объектах в рамках профессиональной деятельности. Государственные информационные системы обеспечения градостроительной деятельности</p>

#### 4.4 Компьютерные практикумы

Форма обучения – очная.

№	Наименование раздела дисциплины	Тема и содержание компьютерного практикума
1	Создание информационной модели гражданского здания	<p><i>1.1. Элементы проектов</i> Типы элементов проектов: элементы модели, базовые элементы и элементы, относящиеся определенному виду.</p>

		<p>Семейства элементов: цифровое описание геометрии элемента и используемые для него параметры.</p> <p><i>1.2. Создание нового проекта</i> Подготовительный этап: выбор режимов работы на этапах проекта, условия их применения. Создание и настройка проекта, ввод информации. Создание плана стройплощадки.</p> <p><i>1.3. Построение модели</i> Проектирование предварительной компоновки на основе шаблона или готового проекта. Задание сеток. Добавление основных типовых элементов здания.</p> <p><i>1.4. Просмотр модели.</i> Создание различных видов модели здания: планов, разрезов, фасадов и 3D видов.</p> <p><i>1.5. Изменение и уточнение модели</i> Добавление дополнительных элементов к модели, уточнение и замена компонентов. Установление связей между элементами (модель знания).</p>
2	Работа с информационной моделью	<p><i>2.1 Совместная работа над информационной моделью</i> Функция совместной работы над проектом. Добавление участников в рабочую группу. Настройка совместного доступа к модели. Передача проекта. Экспорт в различные форматы.</p> <p><i>2.2. Оформление документации по модели.</i> Создание цифровых чертежей по модели. Аннотирование чертежей. Детализация чертежей. Оформление и публикация цифровых чертежей.</p> <p><i>2.3. Презентация проекта</i> Создание цифровых визуализированных изображений.</p> <p><i>2.4. Государственные информационные системы (ГИС)</i> Применения государственных информационных систем обеспечения градостроительной деятельности в процессах создания информационных моделей зданий и сооружений.</p>

#### 4.5 Групповые и индивидуальные консультации по курсовым работам (курсовым проектам)

Не предусмотрено учебным планом.

#### 4.6 Самостоятельная работа обучающегося в период теоретического обучения

Самостоятельная работа обучающегося в период теоретического обучения включает в себя:

- самостоятельную подготовку к учебным занятиям, включая подготовку к аудиторным формам текущего контроля успеваемости;
- самостоятельную подготовку к промежуточной аттестации.

В таблице указаны темы для самостоятельного изучения обучающимся:

Форма обучения – очная

№	Наименование раздела дисциплины	Темы для самостоятельного изучения
1	Создание информационной модели гражданского здания	Стандарты и классификаторы. Управление информационной моделью. Особенности внедрения информационного моделирования в организации.
2	Решение задач инженерной графики прикладным программным обеспечением	Информационное моделирование на этапе строительства здания. Информационная модель на этапе эксплуатации и реконструкции зданий.

#### *4.7 Самостоятельная работа обучающегося и контактная работа обучающегося с преподавателем в период промежуточной аттестации*

Работа обучающегося в период промежуточной аттестации включает в себя подготовку к формам промежуточной аттестации (к зачёту), а также саму промежуточную аттестацию.

### **5. Оценочные материалы по дисциплине**

Фонд оценочных средств по дисциплине приведён в Приложении 1 к рабочей программе дисциплины.

Оценочные средства для проведения промежуточной аттестации, а также текущего контроля по дисциплине хранятся на кафедре (структурном подразделении), ответственной за преподавание данной дисциплины.

### **6. Учебно-методическое и материально-техническое обеспечение дисциплины**

Основные принципы осуществления учебной работы обучающихся изложены в локальных нормативных актах, определяющих порядок организации контактной работы и порядок самостоятельной работы обучающихся. Организация учебной работы обучающихся на аудиторных учебных занятиях осуществляется в соответствии с п. 3.

#### *6.1 Перечень учебных изданий и учебно-методических материалов для освоения дисциплины*

Для освоения дисциплины обучающийся может использовать учебные издания и учебно-методические материалы, имеющиеся в научно-технической библиотеке НИУ МГСУ и/или размещённые в Электронных библиотечных системах.

Актуальный перечень учебных изданий и учебно-методических материалов представлен в Приложении 2 к рабочей программе дисциплины.

#### *6.2 Перечень профессиональных баз данных и информационных справочных систем*

При осуществлении образовательного процесса по дисциплине используются профессиональные базы данных и информационных справочных систем, перечень которых указан в Приложении 3 к рабочей программе дисциплины.

#### *6.3 Перечень материально-технического, программного обеспечения освоения дисциплины*

Учебные занятия по дисциплине проводятся в помещениях, оснащенных соответствующим оборудованием и программным обеспечением.

Перечень материально-технического и программного обеспечения дисциплины приведен в Приложении 4 к рабочей программе дисциплины.

Шифр	Наименование дисциплины
Б1.О.12.02	Fundamentals of information modelling technology / Основы технологий информационного моделирования

Код направления подготовки / специальности	08.03.01
Направление подготовки / специальность	Строительство
Наименование ОПОП (направленность / профиль)	Civil Engineering
Год начала реализации ОПОП	2022
Уровень образования	Бакалавриат
Форма обучения	Очная
Год разработки/обновления	2022

### ФОНД ОЦЕНОЧНЫХ СРЕДСТВ

#### 1. Описание показателей и критериев оценивания компетенций, описание шкал оценивания

Оценивание формирования компетенций производится на основе показателей оценивания, указанных в п.2. рабочей программы и в п.1.1 ФОС.

Связь компетенций, индикаторов достижения компетенций и показателей оценивания приведена в п.2 рабочей программы.

##### 1.1. Описание формирования и контроля показателей оценивания

Оценивание уровня освоения обучающимся компетенций осуществляется с помощью форм промежуточной аттестации и текущего контроля. Формы промежуточной аттестации и текущего контроля успеваемости по дисциплине, с помощью которых производится оценивание, указаны в учебном плане и в п.3 рабочей программы.

В таблице приведена информация о формировании результатов обучения по дисциплине разделами дисциплины, а также о контроле показателей оценивания компетенций формами оценивания.

Наименование показателя оценивания (результата обучения по дисциплине)	Номера разделов дисциплины	Формы оценивания (формы промежуточной аттестации, текущего контроля успеваемости)
<b>Знает</b> основные определения и понятия информационного моделирования в строительстве, принципы использования информационной модели на всех этапах жизненного цикла объекта капитального строительства	1, 2	Контрольная работа (РГР), Контрольное задание по КоП Зачет
<b>Имеет навыки (начального уровня)</b> построения информационной модели и автоматизированного получения на ее основе технической документации	1, 2	Контрольная работа (РГР), Контрольное задание по КоП
<b>Знает</b> основные зависимости между связанными элементами информационной модели объекта	1, 2	Контрольная работа (РГР),



капитального строительства		Контрольное задание по КоП Зачет
<b>Имеет навыки (начального уровня)</b> разработки алгоритма создания информационной модели объекта капитального строительства на основе выявленных зависимостей элементов	1, 2	Контрольная работа (РГР), Контрольное задание по КоП
<b>Знает</b> основные программные продукты реализующие технологии информационного моделирования в рамках профессиональной деятельности	1, 2	Контрольная работа (РГР), Контрольное задание по КоП Зачет
<b>Имеет навыки (начального уровня)</b> создания связей смежных информационных моделей объекта капитального строительства	1, 2	Контрольная работа (РГР), Контрольное задание по КоП
<b>Знает</b> способы и процессы формирования профильной информационной модели объекта капитального строительства	1, 2	Контрольная работа (РГР), Контрольное задание по КоП Зачет
<b>Имеет навыки (начального уровня)</b> использования программных средств, реализующих технологии информационного моделирования зданий и сооружений	1, 2	Контрольная работа (РГР), Контрольное задание по КоП
<b>Знает</b> основные государственные информационные системы (ГИС) хранения пространственных (географических) данных и связанной с ними информации о необходимых объектах в рамках профессиональной деятельности.	2	Контрольная работа (РГР), Контрольное задание по КоП Зачет
<b>Имеет навыки (начального уровня)</b> применения государственных информационных систем (ГИС) хранения пространственных (географических) данных и связанной с ними информации о необходимых объектах в рамках профессиональной деятельности.	2	Контрольная работа (РГР), Контрольное задание по КоП
<b>Знает</b> основные государственные информационные системы обеспечения градостроительной деятельности.	2	Контрольная работа (РГР), Контрольное задание по КоП Зачет
<b>Имеет навыки (начального уровня)</b> применения государственных информационных систем обеспечения градостроительной деятельности в процессах создания информационных моделей зданий и сооружений	2	Контрольная работа (РГР), Контрольное задание по КоП
<b>Знает</b> основной состав профильной информационной модели объекта строительства.	1, 2	Контрольная работа (РГР), Контрольное задание по КоП Зачет
<b>Знает</b> последовательность создания профильной информационной модели объекта капитального строительства	1, 2	Контрольная работа (РГР), Контрольное задание по КоП Зачет
<b>Имеет навыки (начального уровня)</b> создания	1, 2	Контрольная работа

профильной информационной модели объекта капитального строительства		(РГР), Контрольное задание по КоП
<b>Знает</b> методы и способы формирования и оформления документации на основе информационной модели с помощью средствами прикладного программного обеспечения	1, 2	Контрольная работа (РГР), Контрольное задание по КоП Зачет
<b>Имеет навыки (начального уровня)</b> формирования и оформления документации на основе профильной информационной модели	1, 2	Контрольная работа (РГР), Контрольное задание по КоП
<b>Имеет навыки (начального уровня)</b> применения прикладного программного обеспечения для решения инженерных задач в строительной сфере	1, 2	Контрольная работа (РГР), Контрольное задание по КоП

### 1.2. Описание критериев оценивания компетенций и шкалы оценивания

При проведении промежуточной аттестации в форме зачёта используется шкала оценивания: «Не зачтено», «Зачтено».

Показателями оценивания являются знания и навыки обучающегося, полученные при изучении дисциплины.

Критериями оценивания достижения показателей являются:

Показатель оценивания	Критерий оценивания
Знания	Знание терминов и определений, понятий
	Знание основных закономерностей и соотношений, принципов
	Объём освоенного материала, усвоение всех дидактических единиц (разделов)
	Полнота ответов на проверочные вопросы
	Правильность ответов на вопросы
	Чёткость изложения и интерпретации знаний
Навыки начального уровня	Навыки выбора методик выполнения заданий
	Навыки выполнения заданий различной сложности
	Навыки самопроверки. Качество сформированных навыков
	Навыки анализа результатов выполнения заданий, решения задач
	Навыки представления результатов решения задач

## 2. Типовые контрольные задания для оценивания формирования компетенций

### 2.1. Промежуточная аттестация

2.1.1. Промежуточная аттестация в форме экзамена, дифференцированного зачета (зачета с оценкой), зачета

Форма(ы) промежуточной аттестации:  
зачет во 2-ом семестре.

Перечень типовых примерных вопросов/заданий для проведения зачёта во 2 семестре (очная форма обучения):

№	Наименование раздела дисциплины	Типовые вопросы/задания
1	Создание информационной	1. Преимущества информационного моделирования

	<p>модели гражданского здания</p>	<p>зданий перед традиционными двухмерными методами проектирования.</p> <ol style="list-style-type: none"> <li>2. Что такое информация об объекте? Сущность явной и неявной информации</li> <li>3. Что такое информационная модель здания?</li> <li>4. Что такое жизненный цикл здания?</li> <li>5. Как можно использовать информационную модель здания на разных этапах жизненного цикла?</li> <li>6. Можно ли считать информационной моделью здания весь комплект документации и приложенный к ней макет?</li> <li>7. Для чего нужны стандарты информационного моделирования?</li> <li>8. Существует ли единый формат файлов для информационного моделирования?</li> <li>9. Может ли информационная модель содержать всю информацию о здании?</li> <li>10. Что такое параметрическое моделирование?</li> <li>11. Параметры, влияющие на геометрию объекта,</li> <li>12. Библиотеки элементов – что это такое? Какие существуют принципиальные типы элементов?</li> <li>13. Можно ли создать модель в программе, не имеющей библиотеки элементов?</li> <li>14. Что такое управление моделью (BIM-менеджмент)?</li> <li>15. На каких этапах жизненного цикла здания может быть использована информационная модель?</li> <li>16. Источники ошибок в информационной модели (разрывы и коллизии).</li> <li>17. Что такое «уровень зрелости» модели?</li> <li>18. Источники экономической выгоды при использовании информационного моделирования.</li> <li>19. Единый классификатор строительных элементов – для чего он нужен?</li> <li>20. Программные комплексы информационного моделирования отечественной разработки.</li> </ol>
2	<p>Работа с информационной моделью</p>	<ol style="list-style-type: none"> <li>1. Информационная модель здания на этапе проектирования</li> <li>2. Разделы проекта, группы специалистов, выполняющие их.</li> <li>3. Использование информационной модели на</li> <li>4. Использование информационной модели на</li> <li>5. Информационное моделирование в «зеленом строительстве».</li> <li>6. Правила получения проектной документации на основе информационной модели.</li> <li>7. Передача информационной модели.</li> <li>8. Правила совместной работы в информационной модели.</li> <li>9. Визуализация объекта.</li> </ol>

*2.1.2. Промежуточная аттестация в форме защиты курсовой работы (курсового проекта)*

Промежуточная аттестация в форме защиты курсовой работы/курсового проекта не проводится.

## 2.2. Текущий контроль

### 2.2.1. Перечень форм текущего контроля:

- контрольная работа (РГР);
- контрольное задание по КоП.

### 2.2.2. Типовые контрольные задания форм текущего контроля

**Контрольная работа (РГР)**  
по теме «Блокированный жилой дом»

#### 1. Типовые исходные данные

- 1.1. Вариант N \_\_\_\_
- 1.2. Количество этажей: 5 (+ чердак и подвал)
- 1.3. Высота этажа: 3000 мм
- 1.4. Фундамент: Монолитная ж/б плита, 500 мм
- 1.5. Перекрытия: Монолитная ж/б плита, 200 мм
- 1.6. Несущие стены: Газобетон, 400 мм
- 1.7. Ограждающие стены: Газобетон, 400 мм, облицовочный кирпич, 250 мм, утеплитель 100 мм
- 1.8. Перегородки: Газобетон, 100 мм

#### 2. Последовательность моделирования

- 2.1. Работа с планировкой здания
- 2.2. Моделирование элементов здания
- 2.3. Визуализация информационной модели
- 2.4. Формирование чертежей на основе разработанной информационной модели
3. Форма представления проекта:
  - 3.1. Работа представляется в виде файла информационной модели с оформленными листами.

Перечень типовых контрольных вопросов:

1. В чем преимущества проекта.
2. Как можно оценить проект.
3. В чем недостатки проекта.
4. Какие меры могли бы улучшить проект.

**Контрольное задание по КоП**  
по теме «малоэтажный жилой дом»

Цель - Разработать информационную модель архитектурных решений малоэтажного жилого здания. Провести анализ разработанной модели с целью выявления ошибок моделирования.

#### 1. Типовые исходные данные

- 1.1. Исходные данные выбираются студентом самостоятельно.
2. Последовательность моделирования
  - 2.1. - выбор планировок этажей здания;
  - 2.2. – размещение моделируемого здания на основе данных из государственных

- информационных систем обеспечения градостроительной деятельности;
- 2.3. - моделирование ограждающих конструкций;
  - 2.4. - моделирование оконных и дверных проемов;
  - 2.5. - моделирование, покрытий и перекрытий здания;
  - 2.6. - анализ разработанной модели;
  - 2.7. - при необходимости внесение изменений в информационную модель на основе проведенного анализа;
  - 2.8. - Формирование чертежей на основе разработанной информационной модели.
3. Форма представления проекта:
- 3.1. Работа представляется в виде файла информационной модели с оформленными листами.

Перечень типовых контрольных вопросов:

1. В чем преимущества проекта.
2. Как можно оценить проект.
3. В чем недостатки проекта.
4. Какие меры могли бы улучшить проект.

### 3. Методические материалы, определяющие процедуры оценивания

Процедура проведения промежуточной аттестации и текущего контроля успеваемости регламентируется локальным нормативным актом, определяющим порядок осуществления текущего контроля успеваемости и промежуточной аттестации обучающихся.

*3.1. Процедура оценивания при проведении промежуточной аттестации обучающихся по дисциплине в форме экзамена и/или дифференцированного зачета (зачета с оценкой)*

Промежуточная аттестация по дисциплине в форме экзамена/дифференцированного зачёта (зачета с оценкой) не проводится.

*3.2. Процедура оценивания при проведении промежуточной аттестации обучающихся по дисциплине в форме зачета*

Промежуточная аттестация по дисциплине в форме зачёта проводится во 2 семестре. Для оценивания знаний и навыков используются критерии и шкала, указанные п.1.2.

Ниже приведены правила оценивания формирования компетенций по показателю оценивания «Знания».

Критерий оценивания	Уровень освоения и оценка	
	Не зачтено	Зачтено
Знание терминов и определений, понятий	Не знает терминов и определений	Знает термины и определения
Знание основных закономерностей и соотношений, принципов	Не знает основные закономерности и соотношения, принципы построения знаний	Знает основные закономерности и соотношения, принципы построения знаний

Объём освоенного материала, усвоение всех дидактических единиц (разделов)	Не знает значительной части материала дисциплины	Знает материал дисциплины
Полнота ответов на проверочные вопросы	Не даёт ответы на большинство вопросов	Даёт ответы на большинство вопросов
Правильность ответов на вопросы	Допускает грубые ошибки при изложении ответа на вопрос	Не допускает ошибок при изложении ответа на вопрос
Чёткость изложения и интерпретации знаний	Излагает знания без логической последовательности	Излагает знания в логической последовательности
	Не иллюстрирует изложение поясняющими схемами, рисунками и примерами	Иллюстрирует изложение поясняющими схемами, рисунками и примерами
	Неверно излагает и интерпретирует знания	Верно излагает и интерпретирует знания

Ниже приведены правила оценивания формирования компетенций по показателю оценивания «Навыки начального уровня».

Критерий оценивания	Уровень освоения и оценка	
	Не зачтено	Зачтено
Навыки выбора методик выполнения заданий	Не может выбрать методику выполнения заданий	Может выбрать методику выполнения заданий
Навыки выполнения заданий различной сложности	Не имеет навыков выполнения учебных заданий	Имеет навыки выполнения учебных заданий
Навыки самопроверки. Качество сформированных навыков	Допускает грубые ошибки при выполнении заданий, нарушающие логику решения задач	Не допускает ошибки при выполнении заданий
Навыки анализа результатов выполнения заданий, решения задач	Делает некорректные выводы	Делает корректные выводы
Навыки представления результатов решения задач	Не может представить решение задачи средствами прикладного программного обеспечения	Представляет решение задачи средствами прикладного программного обеспечения

*3.3. Процедура оценивания при проведении промежуточной аттестации обучающихся по дисциплине в форме защиты курсовой работы (курсового проекта)*

Промежуточная аттестация по дисциплине в форме защиты курсовой работы/курсового проекта не проводится.

Шифр	Наименование дисциплины
Б1.О.12.02	Fundamentals of information modelling technology / Основы технологий информационного моделирования

Код направления подготовки / специальности	08.03.01
Направление подготовки / специальность	Строительство
Наименование ОПОП (направленность / профиль)	Civil Engineering
Год начала реализации ОПОП	2022
Уровень образования	Бакалавриат
Форма обучения	Очная
Год разработки/обновления	2022

### Перечень учебных изданий и учебно-методических материалов

Электронные учебные издания в электронно-библиотечных системах (ЭБС):

№ п/п	Автор, название, место издания, год издания, количество страниц	Ссылка на учебное издание в ЭБС
1	Игнатова, Е. В. Геометрическое компьютерное моделирование [Электронный ресурс]: учебно-методическое пособие / Е. В. Игнатова; Нац. исследоват. Моск. гос. строит. ун-т. - Электрон. текстовые дан. (4,5Мб). - Москва: МИСИ-МГСУ, 2019 - ISBN 978-5-7264-2015-8 (сетевое) ISBN 978-5-7264-2014-1 (локальное)	<a href="http://lib-04.gic.mgsu.ru/lib/2019/171.pdf">http://lib-04.gic.mgsu.ru/lib/2019/171.pdf</a>
2	Игнатова, Е. В. Технологии информационного моделирования зданий [Электронный ресурс]: учебно-методическое пособие / Е. В. Игнатова, Л. А. Шилова, А. Е. Давыдов; Нац. исследоват. Моск. гос. строит. ун-т. - Электрон. текстовые дан. (2,08Мб). - Москва: МИСИ-МГСУ, 2019. - (Информатика). - ISBN 978-5-7264-2017-2 (сетевое). - ISBN 978-5-7264-2016-5 (локальное)	<a href="http://lib-04.gic.mgsu.ru/lib/2019/172.pdf">http://lib-04.gic.mgsu.ru/lib/2019/172.pdf</a>
3	Толстов, Е. В. Информационное моделирование зданий и сооружений. Базовый уровень: учебно-методическое пособие / Е. В. Толстов. — Казань: Казанский государственный архитектурно-строительный университет, ЭБС АСВ, 2019. — 121 с.	<a href="https://www.iprbookshop.ru/105735">https://www.iprbookshop.ru/105735</a>
4	Железнов, М. М. Методы и технологии обработки больших данных: учебно-методическое пособие / М. М. Железнов. — Москва: МИСИ-МГСУ, ЭБС АСВ, 2020. — 46 с. — ISBN 978-5-7264-2193-3.	<a href="https://www.iprbookshop.ru/101802.html">https://www.iprbookshop.ru/101802.html</a>

6	Инженерная и компьютерная графика. Часть 2. Методы изображения в архитектурно-строительных и строительных чертежах: учебное пособие / Т. М. Кондратьева, Т. В. Митина, М. В. Царева, О. В. Крылова. — Москва: МИСИ- МГСУ, Ай Пи Эр Медиа, ЭБС АСВ, 2018. — 123 с. — ISBN 978-5-7264-1846-9	<a href="https://www.iprbookshop.ru/76900.html">https://www.iprbookshop.ru/76900.html</a>
7	Основные требования к проектной и рабочей документации: учебно-методическое пособие / А.Ю. Борисова [и др.]. — Москва: МИСИ-МГСУ, ЭБС АСВ, 2020. — 58 с. — ISBN 978-5-7264-2134-6.	<a href="https://www.iprbookshop.ru/101808.html">https://www.iprbookshop.ru/101808.html</a>

Перечень учебно-методических материалов в НТБ НИУ МГСУ

№ п/п	Автор, название, место издания, издательство, год издания, количество страниц
1	Т. М. Кондратьева, Т. В. Митина, Е. А. Гусарова Общие правила оформления строительных чертежей: методические указания к практическим занятиям и самостоятельной работе для обучающихся бакалавриата по всем техн. / матем. УГСН, по УГСН 07.00.00, по УГСН 20.00.00, реализуемым НИУ МГСУ - Москва : МИСИ-МГСУ, 2020. <a href="http://lib-04.gic.mgsu.ru/lib/metod2020/147.pdf">http://lib-04.gic.mgsu.ru/lib/metod2020/147.pdf</a>



## Приложение 3 к рабочей программе

Шифр	Наименование дисциплины
Б1.О.12.02	Fundamentals of information modelling technology / Основы технологий информационного моделирования

Код направления подготовки / специальности	08.03.01
Направление подготовки / специальность	Строительство
Наименование ОПОП (направленность / профиль)	Civil Engineering
Год начала реализации ОПОП	2022
Уровень образования	Бакалавриат
Форма обучения	Очная
Год разработки/обновления	2022

**Перечень профессиональных баз данных и информационных справочных систем**

Наименование	Электронный адрес ресурса
«Российское образование» - федеральный портал	<a href="http://www.edu.ru/index.php">http://www.edu.ru/index.php</a>
Научная электронная библиотека	<a href="http://elibrary.ru/defaultx.asp?">http://elibrary.ru/defaultx.asp?</a>
Электронная библиотечная система IPRbooks	<a href="http://www.iprbookshop.ru/">http://www.iprbookshop.ru/</a>
Федеральная университетская компьютерная сеть России	<a href="http://www.runnet.ru/">http://www.runnet.ru/</a>
Информационная система "Единое окно доступа к образовательным ресурсам"	<a href="http://window.edu.ru/">http://window.edu.ru/</a>
Научно-технический журнал по строительству и архитектуре «Вестник МГСУ»	<a href="http://www.vestnikmgsu.ru/">http://www.vestnikmgsu.ru/</a>
Научно-техническая библиотека НИУ МГСУ	<a href="http://www.mgsu.ru/resources/Biblioteka/">http://www.mgsu.ru/resources/Biblioteka/</a>

## Приложение 4 к рабочей программе

Шифр	Наименование дисциплины
Б1.О.12.02	Fundamentals of information modelling technology / Основы технологий информационного моделирования

Код направления подготовки / специальности	08.03.01
Направление подготовки / специальность	Строительство
Наименование ОПОП (направленность / профиль)	Civil Engineering
Год начала реализации ОПОП	2022
Уровень образования	Бакалавриат
Форма обучения	Очная
Год разработки/обновления	2022

**Материально-техническое и программное обеспечение дисциплины**

Наименование специальных помещений и помещений для самостоятельной работы	Оснащенность специальных помещений и помещений для самостоятельной работы	Перечень лицензионного программного обеспечения. Реквизиты подтверждающего документа
Компьютерный класс компьютерной графики <b>Ауд.533 КМК</b>	Основное оборудование: Монитор Samsung 24" TFT ( 16 шт.) Ноутбук Notebook / HP Проектор / InFocus IN116a потолочный Системный блок Kraftway Credo KC41 ( 16 шт.) Стенд 4200X100 м Экран проекционный с комплектом крепежа	Программное обеспечение: AutoCAD [2020] (Б\Д; Веб-кабинет или подписка; OpenLicense) Autodesk Revit [2020] (Б\Д; Веб-кабинет или подписка; OpenLicense) Google Chrome (ПО предоставляется бесплатно на условиях OpLic) WinPro 7 [ADT] (OpenLicense; Подписка Azure Dev Tools; Б\Д; Веб-кабинет)
Компьютерный класс компьютерной графики <b>Ауд.535 КМК</b>	Основное оборудование: Компьютер Lenovo IdeaCentre B310 (57125107) моноблок, (16 шт.) Ноутбук - Notebook/HP 14"тип 4 Проектор / тип 1 InFocus IN3116 Экран переносной	Программное обеспечение: AutoCAD [2020] (Б\Д; Веб-кабинет или подписка; OpenLicense) Autodesk Revit [2020] (Б\Д; Веб-кабинет или подписка; OpenLicense) Google Chrome (ПО предоставляется бесплатно на условиях OpLic) WinPro 7 [ADT] (OpenLicense; Подписка Azure Dev Tools; Б\Д; Веб-кабинет)
Помещение для самостоятельной работы обучающихся  <b>Ауд. 41 НТБ</b> на 80 посадочных мест (рабочее	ИБП GE VH Series VH 700 Источник бесперебойного питания РИП-12 (2 шт.) Компьютер/ТИП №5 (2 шт.) Компьютер Тип № 1 (6 шт.) Контрольно-пусковой блок С2000-КПБ (26 шт.) Монитор / Samsung 21,5" S22C200B	Adobe Acrobat Reader DC (ПО предоставляется бесплатно на условиях OpLic) Adobe Flash Player (ПО предоставляется бесплатно на условиях OpLic) АРМ Civil Engineering (Договор № 109/9.13 АО НИУ от 09.12.13 (НИУ-

<p>место библиотекаря, рабочие места обучающихся)</p>	<p>(80 шт.) Плоттер / HP DJ T770 Прибор приемно-контрольный C2000-АСПТ (2 шт.) Принтер / HP LaserJet P2015 DN Принтер /Тип № 4 н/т Принтер HP LJ Pro 400 M401dn Системный блок / Kraftway Credo тип 4 (79 шт.) Электронное табло 2000*950</p>	<p>13)) ArcGIS Desktop (Договор передачи с ЕСРИ СНГ 31 лицензии от 27.01.2016) ArhciCAD [22] (Б\Д; Веб-кабинет или подписка; OpenLicense) AutoCAD [2018] (Б\Д; Веб-кабинет или подписка; OpenLicense) AutoCAD [2020] (Б\Д; Веб-кабинет или подписка; OpenLicense) Autodesk Revit [2018] (Б\Д; Веб- кабинет или подписка; OpenLicense) Autodesk Revit [2020] (Б\Д; Веб- кабинет или подписка; OpenLicense) CorelDRAW [GSX5;55] (Договор № 292/10.11- АО НИУ от 28.11.2011 (НИУ-11)) eLearnBrowser [1.3] (Договор ГМЛ-Л- 16/03-846 от 30.03.2016) Google Chrome (ПО предоставляется бесплатно на условиях OpLic) Lazarus (ПО предоставляется бесплатно на условиях OpLic) Mathcad [Edu.Prime;3;30] (Договор №109/9.13_АО НИУ от 09.12.13 (НИУ-13)) Mathworks Matlab [R2008a;100] (Договор 089/08-ОК(ИОП) от 24.10.2008) Mozilla Firefox (ПО предоставляется бесплатно на условиях OpLic) MS Access [2013;Im] (OpenLicense; Подписка Azure Dev Tools; Б\Д; Веб- кабинет) MS ProjectPro [2013;ImX] (OpenLicense; Подписка Azure Dev Tools; Б\Д; Веб-кабинет) MS VisioPro [2013;ADT] (OpenLicense; Подписка Azure Dev Tools; Б\Д; Веб-кабинет) MS Visual FoxPro [ADT] (OpenLicense; Подписка Azure Dev Tools; Б\Д; Веб-кабинет) nanoCAD СПДС Стройплощадка (Договор бесплатной передачи / партнерство) PascalABC [3.2.0.1311] (ПО предоставляется бесплатно на условиях OpLic) Visual Studio Ent [2015;Imx] (OpenLicense; Подписка Azure Dev Tools; Б\Д; Веб-кабинет) Visual Studio Expr [2008;ImX] (OpenLicense; Подписка Azure Dev Tools; Б\Д; Веб-кабинет) WinPro 7 [ADT] (OpenLicense; Подписка Azure Dev Tools; Б\Д; Веб-</p>
---	---	---

		кабинет) Компас-3D V14 АЕС (Договор № 109/9.13_АО НИУ от 09.12.13 (НИУ-13)) ПК ЛИРА-САПР [2013] (Договор № 109/9.13_АО НИУ от 09.12.13 (НИУ-13))
<p>Помещение для самостоятельной работы обучающихся</p> <p><b>Ауд. 59 НТБ</b> на 5 посадочных мест, оборудованных компьютерами (рабочее место библиотекаря, рабочие места обучающихся, рабочее место для лиц с ограниченными возможностями здоровья) Читальный зал на 52 посадочных места</p>	<p>Компьютер / ТИП №5 (4 шт.) Монитор Acer 17" AL1717 (4 шт.) Монитор Samsung 24" S24C450B Системный блок Kraftway Credo KC36 2007 (4 шт.) Системный блок Kraftway Credo KC43 с KSS тип3 Принтер/HP LaserJet P2015 DN Аудиторный стол для инвалидов-колясочников Видеоувеличитель /Optelec ClearNote Джойстик компьютерный беспроводной Клавиатура Clevy с большими кнопками и накладкой (беспроводная) Кнопка компьютерная выносная малая Кнопка компьютерная выносная малая (2 шт.)</p>	<p>Google Chrome (ПО предоставляется бесплатно на условиях OpLic (не требуется)) Adobe Acrobat Reader DC (ПО предоставляется бесплатно на условиях OpLic (не требуется)) eLearnBrowser [1.3] (Договор ГМЛ-Л-16/03-846 от 30.03.2016) Mozilla Firefox (ПО предоставляется бесплатно на условиях OpLic (лицензия не требуется)) MS OfficeStd [2010; 300] (Договор № 162/10 - АО НИУ от 18.11.2010 (НИУ-10)) Adobe Acrobat Reader [11] (ПО предоставляется бесплатно на условиях OpLic (лицензия не требуется)) K-Lite Codec Pack (ПО предоставляется бесплатно на условиях OpLic (лицензия не требуется))</p>
<p>Помещение для самостоятельной работы обучающихся</p> <p><b>Ауд. 84 НТБ</b> На 5 посадочных мест, оборудованных компьютерами (рабочее место библиотекаря, рабочие места обучающихся) Читальный зал на 52 посадочных места</p>	<p>Монитор Acer 17" AL1717 (5 шт.) Системный блок Kraftway KW17 2010 (5 шт.)</p>	<p>AutoCAD [2020] (БД; Веб-кабинет или подписка; OpenLicense) Eurosoft STARK [201W;20] (Договор № 089/08-ОК(ИОП) от 24.10.2008) MS OfficeStd [2010; 300] (Договор № 162/10 - АО НИУ от 18.11.2010 (НИУ-10)) nanoCAD СПДС Конструкции (Договор бесплатной передачи / партнерство) WinPro 7 [ADT] (OpenLicense; Подписка Azure Dev Tools; БД; Веб-кабинет) ПК ЛИРА-САПР [2013R5] (ПО предоставляется бесплатно на условиях OpLic (лицензия не требуется))</p>

Федеральное государственное бюджетное образовательное учреждение высшего образования  
«НАЦИОНАЛЬНЫЙ ИССЛЕДОВАТЕЛЬСКИЙ МОСКОВСКИЙ ГОСУДАРСТВЕННЫЙ  
СТРОИТЕЛЬНЫЙ УНИВЕРСИТЕТ»

**РАБОЧАЯ ПРОГРАММА**

Шифр	Наименование дисциплины
Б1.О.13	Theoretical mechanics / Теоретическая механика

Код направления подготовки / специальности	08.03.01
Направление подготовки / специальность	Строительство
Наименование ОПОП (направленность / профиль)	Civil Engineering
Год начала реализации ОПОП	2022
Уровень образования	бакалавриат
Форма обучения	очная
Год разработки/обновления	2022

Разработчики:

должность	ученая степень, учёное звание	ФИО
ст. преподаватель	к.т.н.	Роменский Д.И.

Рабочая программа дисциплины разработана и одобрена кафедрой (структурным подразделением) «Строительная и теоретическая механика».

Рабочая программа утверждена методической комиссией по УГСН, протокол № 1 от «29» августа 2022 г.

## 1. Цель освоения дисциплины

Целью освоения дисциплины «Теоретическая механика» является формирование компетенций обучающегося в области механического взаимодействия, равновесия и движения материальных тел и механических систем, в том числе строительных конструкций и механизмов.

Программа составлена в соответствии с требованиями Федерального государственного образовательного стандарта высшего образования по направлению подготовки 08.03.01 Строительство.

Дисциплина относится к обязательной части Блока 1 «Дисциплины (модули)» основной профессиональной образовательной программы «Civil Engineering». Дисциплина является обязательной для изучения.

## 2. Перечень планируемых результатов обучения по дисциплине, соотнесенных с планируемыми результатами освоения образовательной программы

Код и наименование компетенции (результат освоения)	Код и наименование индикатора достижения компетенции
ОПК-1. Способен решать задачи профессиональной деятельности на основе использования теоретических и практических основ естественных и технических наук, а также математического аппарата	ОПК-1.1 Выявление и классификация физических и химических процессов, протекающих на объекте профессиональной деятельности
ОПК-6. Способен участвовать в проектировании объектов строительства и жилищно-коммунального хозяйства, в подготовке расчётного и технико-экономического обоснований их проектов, участвовать в подготовке проектной документации, в том числе с использованием средств автоматизированного проектирования и вычислительных программных комплексов	ОПК-6.11 Составление расчётной схемы здания (сооружения), определение условий работы элемента строительных конструкций под действием внешних нагрузок

Код и наименование индикатора достижения компетенции	Наименование показателя оценивания (результата обучения по дисциплине)
ОПК-1.1 Выявление и классификация физических и химических процессов, протекающих на объекте профессиональной деятельности	<b>Знает</b> условия равновесия твердых тел и механических систем <b>Знает</b> основные виды движения твердого тела и методы их описания <b>Знает</b> динамические аспекты движения твердого тела и механической системы и основные методы их исследования <b>Имеет навыки (начального уровня)</b> выявления механических процессов и их классификации
ОПК-6.11 Составление расчётной схемы здания (сооружения), определение условий работы элемента строительных конструкций под действием внешних нагрузок	<b>Знает</b> основные элементы расчетных схем зданий и сооружений (стойки, ригели, раскосы, связи) и основные виды их соединений (жесткое, шарнирное) <b>Знает</b> основные виды нагрузок, действующих на элементы строительных конструкций <b>Имеет навыки (начального уровня)</b> определения усилий в отдельных элементах конструкций под действием основных видов нагрузок

Информация о формировании и контроле результатов обучения представлена в Фонде оценочных средств (Приложение 1).

### 3. Трудоемкость дисциплины и видов учебных занятий по дисциплине

Общая трудоемкость дисциплины составляет 4 зачётных единицы (144 академических часа).

(1 зачетная единица соответствует 36 академическим часам)

Видами учебных занятий и работы обучающегося по дисциплине могут являться.

Обозначение	Виды учебных занятий и работы обучающегося
Л	Лекции
ЛР	Лабораторные работы
ПЗ	Практические занятия
КоП	Компьютерный практикум
КРП	Групповые и индивидуальные консультации по курсовым работам (курсовым проектам)
СР	Самостоятельная работа обучающегося в период теоретического обучения
Контроль	Самостоятельная работа обучающегося и контактная работа обучающегося с преподавателем в период промежуточной аттестации

Структура дисциплины:

Форма обучения – очная

№	Наименование раздела дисциплины	Семестр	Количество часов по видам учебных занятий и работы обучающегося							Форма промежуточной аттестации, текущего контроля успеваемости*
			Л	ЛР	ПЗ	КоП	КРП	СР	Контроль	
1	Статика	3	12		12					Расчётно-графическая работа - №1, р.1. Расчётно-графическая работа - №2, р.2 Контрольная работа - р.3
2	Кинематика	3	10		8			53	27	
3	Динамика	3	10		12					
	Итого:	3	32		32			53	27	Экзамен

\* - реферат, контрольная работа, расчетно-графическая работа, домашнее задание

### 4. Содержание дисциплины, структурированное по видам учебных занятий и разделам

При проведении аудиторных учебных занятий предусмотрено проведение текущего контроля успеваемости:

- в рамках практических занятий предусмотрено выполнение обучающимися контрольной работы.

#### 4.1 Лекции

Форма обучения – очная

№	Наименование раздела дисциплины	Тема и содержание лекций
1	Статика	<p><i>Лекция 1.</i> Введение в механику. Свободные и несвободные тела. Связи и их реакции.</p> <p><i>Лекция 2.</i> Основные понятия и определения статики. Основные аксиомы статики. Момент силы относительно точки и оси.</p> <p><i>Лекция 3.</i> Пара сил. Момент пары сил. Теорема о сложении пар сил, расположенных в пересекающихся плоскостях. Теорема о приведении произвольной системы сил к одному центру.</p>

		<p><i>Лекция 4.</i> Главный вектор и главный момент системы сил. Необходимые и достаточные условия равновесия системы.</p> <p><i>Лекция 5.</i> Центр параллельных сил. Центр тяжести механической системы и сплошного тела. Примеры.</p> <p><i>Лекция 6.</i> Законы трения Кулона. Трение покоя, скольжения, качения, верчения.</p>
2	Кинематика	<p><i>Лекция 7.</i> Кинематика точки. Основные понятия и задачи кинематики. Координатный способ задания движения точки. Скорость и ускорение точки.</p> <p><i>Лекция 8.</i> Естественный способ задания движения точки. Естественный трёхгранник. Вычисление скорости и ускорения точки.</p> <p><i>Лекция 9.</i> Кинематика твёрдого тела. Основные задачи кинематики твёрдого тела. Простейшие движения твёрдого тела.</p> <p><i>Лекция 10.</i> Плоскопараллельное движение твёрдого тела. Распределение скоростей точек плоской фигуры. Мгновенный центр скоростей.</p> <p><i>Лекция 11.</i> Сложное движение точки. Основные понятия и определения. Формулы Пуассона. Теорема сложения скоростей при сложном движении точки. Теорема Кориолиса. Правило Жуковского.</p>
3	Динамика	<p><i>Лекция 12.</i> Динамика материальной точки. Основные аксиомы динамики. Дифференциальное уравнение движения материальной точки в векторной, координатной и естественной формах. Две основные задачи динамики материальной точки.</p> <p><i>Лекция 13.</i> Дифференциальные уравнения движения точек механической системы. Основные свойства внутренних сил. Теорема об изменении количества движения механической системы. Теорема об изменении кинетического момента механической системы. Центр масс механической системы. Теорема о движении центра масс.</p> <p><i>Лекция 14.</i> Дифференциальные уравнения поступательного, вращательного и плоскопараллельного движения твёрдого тела. Кинетическая энергия материальной точки и механической системы. Работа и мощность силы. Теорема об изменении кинетической энергии механической системы.</p> <p><i>Лекция 15.</i> Принцип Даламбера. Принцип возможных перемещений. Общее уравнение динамики. Возможные скорости и возможные перемещения.</p> <p><i>Лекция 16.</i> Обобщённые координаты и обобщённые силы. Уравнения Лагранжа 2-го рода.</p>

#### 4.2 Лабораторные работы

Не предусмотрено учебным планом

#### 4.3 Практические занятия

Форма обучения – очная

№	Наименование раздела дисциплины	Тема и содержание занятия
1	Статика	<p><i>Пр. занятие 1.</i> Общий подход к решению задачи об определении реакций опор. Условия равновесия системы сил, линии действия которых расположены в одной плоскости. Основные виды связей.</p> <p><i>Пр. занятие 2.</i> Учёт пары сил при составлении уравнений равновесия. Жёсткая заделка. Статический расчёт закреплённой балки, нагруженной плоской системой сосредоточенных сил и пар сил при наличии распределённой нагрузки.</p> <p><i>Пр. занятие 3.</i> Равновесие составных тел.</p> <p><i>Пр. занятие 4.</i> Расчёт ферм. Пример расчёта.</p> <p><i>Пр. занятие 5.</i> Сила трения. Примеры.</p> <p><i>Пр. занятие 6.</i> Равновесие системы сил в пространстве.</p>



2	Кинематика	<p><i>Пр. занятие 7.</i> Определение скоростей и ускорений точек тела при координатном и естественном способах задания движения.</p> <p><i>Пр. занятие 8.</i> Определение скоростей и ускорений точек тела совершающего поступательное и вращательное движения.</p> <p><i>Пр. занятие 9.</i> Вычисление скоростей точек тела, совершающего плоскопараллельное движение.</p> <p><i>Пр. занятие 10.</i> Сложное движение точки. Основные понятия и определения. Сложение скоростей и ускорений при сложном движении точки - (без доказательства). Правило Жуковского. Примеры</p>
3	Динамика	<p><i>Пр. занятие 11.</i> Примеры на решение прямой и обратной задач динамики материальной точки.</p> <p><i>Пр. занятие 12.</i> Использование теоремы об изменении количества движения механической системы и теоремы о движении центра масс.</p> <p><i>Пр. занятие 13.</i> Использование теоремы об изменении кинетического момента механической системы. Дифференциальное уравнение вращательного движения тела</p> <p><i>Пр. занятие 14.</i> Использование дифференциальных уравнений движения твердого тела к исследованию движения механической системы.</p> <p><i>Пр. занятие 15.</i> Применение теоремы об изменении кинетической энергии к исследованию движения механической системы.</p> <p><i>Пр. занятие 16.</i> Принцип Даламбера. Контрольная работа.</p>

#### 4.4 Компьютерные практикумы

Не предусмотрено учебным планом

#### 4.5 Групповые и индивидуальные консультации по курсовым работам (курсовым проектам)

Не предусмотрено учебным планом

#### 4.6 Самостоятельная работа обучающегося в период теоретического обучения

Самостоятельная работа обучающегося в период теоретического обучения включает в себя:

- самостоятельную подготовку к учебным занятиям, включая подготовку к аудиторным формам текущего контроля успеваемости;
- выполнение расчётно-графических работ №1 и №2;
- самостоятельную подготовку к промежуточной аттестации.

В таблице указаны темы для самостоятельного изучения обучающимся:

Форма обучения – очная

№	Наименование раздела дисциплины	Темы для самостоятельного изучения
1	Статика	<p>Равновесие системы сил в пространстве.</p> <p>Методы, применяемые при определении положения центра тяжести тела (симметрия однородного тела, метод разбиений, метод отрицательных масс).</p>
2	Кинематика	<p>Вычисление скоростей точек тела, совершающего плоскопараллельное движение.</p> <p>Сложное движение точки. Теоремы сложения скоростей и ускорений при сложном движении точки.</p>
3	Динамика	<p>Главный вектор и главный момент сил инерции механической системы.</p> <p>Возможные скорости и возможные перемещения.</p> <p>Принцип возможных перемещений.</p> <p>Общее уравнение динамики.</p> <p>Уравнения Лагранжа 2-го рода.</p>

#### *4.7 Самостоятельная работа обучающегося и контактная работа обучающегося с преподавателем в период промежуточной аттестации*

Работа обучающегося в период промежуточной аттестации включает в себя подготовку к формам промежуточной аттестации (к экзамену), а также саму промежуточную аттестацию.

### **5. Оценочные материалы по дисциплине**

Фонд оценочных средств по дисциплине приведён в Приложении 1 к рабочей программе дисциплины.

Оценочные средства для проведения промежуточной аттестации, а также текущего контроля по дисциплине хранятся на кафедре (структурном подразделении), ответственной за преподавание данной дисциплины.

### **6. Учебно-методическое и материально-техническое обеспечение дисциплины**

Основные принципы осуществления учебной работы обучающихся изложены в локальных нормативных актах, определяющих порядок организации контактной работы и порядок самостоятельной работы обучающихся. Организация учебной работы обучающихся на аудиторных учебных занятиях осуществляется в соответствии с п. 3.

#### *6.1 Перечень учебных изданий и учебно-методических материалов для освоения дисциплины*

Для освоения дисциплины обучающийся может использовать учебные издания и учебно-методические материалы, имеющиеся в научно-технической библиотеке НИУ МГСУ и/или размещённые в Электронных библиотечных системах.

Актуальный перечень учебных изданий и учебно-методических материалов представлен в Приложении 2 к рабочей программе дисциплины.

#### *6.2 Перечень профессиональных баз данных и информационных справочных систем*

При осуществлении образовательного процесса по дисциплине используются профессиональные базы данных и информационных справочных систем, перечень которых указан в Приложении 3 к рабочей программе дисциплины.

#### *6.3 Перечень материально-технического, программного обеспечения освоения дисциплины*

Учебные занятия по дисциплине проводятся в помещениях, оснащенных соответствующим оборудованием и программным обеспечением.

Перечень материально-технического и программного обеспечения дисциплины приведен в Приложении 4 к рабочей программе дисциплины.

Шифр	Наименование дисциплины
Б1.О.13	Theoretical mechanics / Теоретическая механика

Код направления подготовки / специальности	08.03.01
Направление подготовки / специальность	Строительство
Наименование ОПОП (направленность / профиль)	Civil Engineering
Год начала реализации ОПОП	2022
Уровень образования	бакалавриат
Форма обучения	очная
Год разработки/обновления	2022

### ФОНД ОЦЕНОЧНЫХ СРЕДСТВ

#### 1. Описание показателей и критериев оценивания компетенций, описание шкал оценивания

Оценивание формирования компетенций производится на основе показателей оценивания, указанных в п.2. рабочей программы и в п.1.1 ФОС.

Связь компетенций, индикаторов достижения компетенций и показателей оценивания приведена в п.2 рабочей программы.

##### 1.1. Описание формирования и контроля показателей оценивания

Оценивание уровня освоения обучающимся компетенций осуществляется с помощью форм промежуточной аттестации и текущего контроля. Формы промежуточной аттестации и текущего контроля успеваемости по дисциплине, с помощью которых производится оценивание, указаны в учебном плане и в п.3 рабочей программы.

В таблице приведена информация о формировании результатов обучения по дисциплине разделами дисциплины, а также о контроле показателей оценивания компетенций формами оценивания.

Наименование показателя оценивания (результата обучения по дисциплине)	Номера разделов дисциплины	Формы оценивания (формы промежуточной аттестации, текущего контроля успеваемости)
<b>Знает</b> условия равновесия твердых тел и механических систем	1	<i>Расчётно-графическая работа №1 Экзамен</i>
<b>Знает</b> основные виды движения твердого тела и методы их описания	2	<i>Расчётно-графическая работа №2 Экзамен</i>
<b>Знает</b> динамические аспекты движения твердого тела и механической системы и основные методы их исследования	3	<i>Контрольная работа Экзамен</i>
<b>Имеет навыки (начального уровня)</b> выявления механических процессов и их классификации	1-3	<i>Расчётно-графическая работа №1 Расчётно-графическая работа</i>

		№2 Контрольная работа Экзамен
<b>Знает</b> основные элементы расчетных схем зданий и сооружений (стойки, ригели, раскосы, связи) и основные виды их соединений (жесткое, шарнирное)	1	Расчётно-графическая работа №1 Экзамен
<b>Знает</b> основные виды нагрузок, действующих на элементы строительных конструкций	1,3	Расчётно-графическая работа №1 Контрольная работа Экзамен
<b>Имеет навыки (начального уровня)</b> определения усилий в отдельных элементах конструкций под действием основных видов нагрузок	1	Расчётно-графическая работа №1 Экзамен

### 1.2. Описание критериев оценивания компетенций и шкалы оценивания

При проведении промежуточной аттестации в форме экзамена используется шкала оценивания: «2» (неудовлетворительно), «3» (удовлетворительно), «4» (хорошо), «5» (отлично).

Показателями оценивания являются знания и навыки обучающегося, полученные при изучении дисциплины.

Критериями оценивания достижения показателей являются:

Показатель оценивания	Критерий оценивания
Знания	Знание терминов и определений, понятий
	Знание основных закономерностей и соотношений, принципов
	Объём освоенного материала, усвоение всех дидактических единиц (разделов)
	Полнота ответов на проверочные вопросы
	Правильность ответов на вопросы
	Чёткость изложения и интерпретации знаний
Навыки начального уровня	Навыки выбора методик выполнения заданий
	Навыки выполнения заданий различной сложности
	Навыки самопроверки. Качество сформированных навыков
	Навыки анализа результатов выполнения заданий, решения задач
	Навыки представления результатов решения задач

## 2. Типовые контрольные задания для оценивания формирования компетенций

### 2.1. Промежуточная аттестация

2.1.1. Промежуточная аттестация в форме экзамена, дифференцированного зачета (зачета с оценкой), зачета

Форма промежуточной аттестации: экзамен в 3-м семестре.

Перечень типовых вопросов/заданий для проведения экзамена в 3-м семестре (очная форма обучения):

№	Наименование раздела дисциплины	Типовые вопросы/задания
1	Статика	<ul style="list-style-type: none"> <li>Сформулировать основные аксиомы статики. Показать, что в пределах абсолютно твёрдого тела силу можно переносить вдоль её линии действия в любую точку.</li> <li>Дать определение и указать способы вычисления момента силы относительно</li> </ul>

		<p>точки. Дать определение и указать способы вычисления момента силы относительно оси.</p> <ul style="list-style-type: none"> <li>• Дать определения главного вектора и главного момента системы сил. Пара сил и её момент.</li> <li>• Изложить содержание метода Пуансо о приведении системы сил к одному центру. Сформулировать необходимые и достаточные условия равновесия системы сил.</li> <li>• Изложить содержание метода вырезания узлов при расчёте фермы. Изложить содержание метода сквозных сечений при расчёте фермы. Привести пример.</li> <li>• Изложить содержание законов Амантона-Кулона о трении.</li> <li>• Получить координаты центра параллельных сил. Рассказать о методах, применяемых при определении положения центра тяжести (симметрия однородного тела, метод разбиений, метод отрицательных масс).</li> </ul>
2	Кинематика	<ul style="list-style-type: none"> <li>• Изложить содержание способов задания движения точки. Дать определение траектории точки. Дать определение вектора скорости точки. Изложить способ вычисления вектора скорости точки при различных способах задания её движения.</li> <li>• Дать определение вектора ускорения точки. Изложить способ вычисления вектора ускорения точки при различных способах задания её движения.</li> <li>• Поступательное движение абсолютно твёрдого тела. Вращение твёрдого тела вокруг неподвижной оси. Закон вращения, угловая скорость, угловое ускорение.</li> <li>• Вычисление скорости и ускорения любой точки тела, вращающегося вокруг неподвижной оси.</li> <li>• Плоскопараллельное движение твёрдого тела. Законы движения. Способы вычисления скорости и ускорения точки плоской фигуры в данный момент времени.</li> <li>• Сложное движение точки. Теоремы сложения скоростей и ускорений при сложном движении точки.</li> </ul>
3	Динамика	<ul style="list-style-type: none"> <li>• Основные законы механики. Две основные задачи динамики материальной точки</li> <li>• Дифференциальные уравнения движения точек механической системы. Определение внешних и внутренних сил. Основные свойства внутренних сил механической системы.</li> <li>• Центр масс механической системы. Способ вычисления количества движения механической системы. Теорема об изменении количества движения механической системы. Теорема о движении центра масс механической системы.</li> <li>• Теорема об изменении момента количества движения (кинетического момента) механической системы относительно неподвижного центра (неподвижной оси).</li> <li>• Определение кинетической энергии материальной точки и механической системы. Кинетическая энергия твёрдого тела при поступательном, вращательном и плоскопараллельном движениях. Мощность силы, элементарная работа силы и работа силы на конечном перемещении.</li> <li>• Теорема об изменении кинетической энергии механической системы.</li> <li>• Работа силы тяжести, работа упругой силы и работа вращающего момента (пары сил).</li> <li>• Дифференциальные уравнения поступательного, вращательного и плоскопараллельного движения твёрдого тела.</li> <li>• Классификация связей. Возможные скорости и возможные перемещения материальной точки и механической системы.</li> <li>• Принцип Даламбера. Основные уравнения кинетостатики.</li> <li>• Главный вектор и главный момент сил инерции механической системы.</li> <li>• Возможные скорости и возможные перемещения.</li> <li>• Принцип возможных перемещений.</li> <li>• Общее уравнение динамики.</li> <li>• Уравнения Лагранжа 2-го рода.</li> </ul>

*2.1.2. Промежуточная аттестация в форме защиты курсовой работы (курсового проекта)*

Промежуточная аттестация в форме защиты курсовой работы/курсового проекта не проводится.

## *2.2. Текущий контроль*

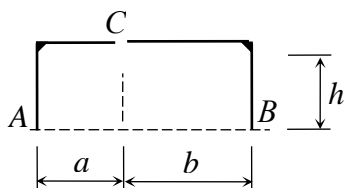
*2.2.1. Перечень форм текущего контроля:*

- расчётно-графическая работа №1 (в 3 семестре для очной формы обучения);
- расчётно-графическая работа №2 (в 3 семестре для очной формы обучения);
- контрольная работа (в 3 семестре для очной формы обучения).

*2.2.2. Типовые контрольные задания форм текущего контроля*

## РАСЧЁТНО-ГРАФИЧЕСКАЯ РАБОТА №1 (Статика)

### Задача 1

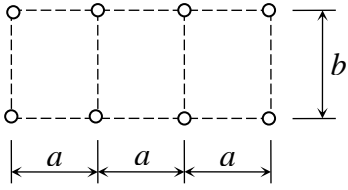


Для составной конструкции  $ACB$  определить реакции опор  $A$ ,  $B$ , а также усилия в сочленении  $C$ , возникающие под действием заданной нагрузки.

№	Варианты закрепления	Левая часть конструкции	Правая часть конструкции
1		$q = 3 \text{ кН/м}$ $h = 2 \text{ м}$ $a = 3 \text{ м}$	$b = 4 \text{ м}$ $F = 10 \text{ кН}$ $M = 8 \text{ кНм}$
2		$q = 2 \text{ кН/м}$ $h = 3 \text{ м}$ $a = 2 \text{ м}$	$b = 3 \text{ м}$ $F = 8 \text{ кН}$ $M = 6 \text{ кНм}$
3		$q = 4 \text{ кН/м}$ $h = 4 \text{ м}$ $a = 3 \text{ м}$	$b = 2 \text{ м}$ $F = 10 \text{ кН}$ $M = 4 \text{ кНм}$
4		$q = 2 \text{ кН/м}$ $h = 3 \text{ м}$ $a = 4 \text{ м}$	$b = 5 \text{ м}$ $F = 12 \text{ кН}$ $M = 6 \text{ кНм}$
5		$q = 4 \text{ кН/м}$ $h = 3 \text{ м}$ $a = 1 \text{ м}$	
6			

### Задача 2

Рассчитать ферму методом вырезания узлов. В трех выделенных стержнях определить усилия методом сквозных сечений. Результаты сравнить.

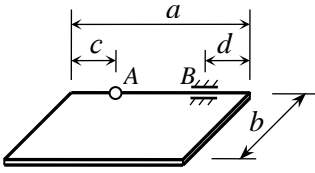


№	Варианты фермы	Закрепление и нагрузка	Величины сил, размеры, угол $\beta$
1			$F_1 = 10 \text{ кН}$ , $F_2 = 20 \text{ кН}$ , $F_3 = 30 \text{ кН}$ ; $a = 3 \text{ м}$ , $b = 4 \text{ м}$ , $\beta = 30^\circ$
2			$F_1 = 5 \text{ кН}$ , $F_2 = 10 \text{ кН}$ , $F_3 = 20 \text{ кН}$ ; $a = 4 \text{ м}$ , $b = 3 \text{ м}$ , $\beta = 45^\circ$
3			$F_1 = 20 \text{ кН}$ , $F_2 = 15 \text{ кН}$ , $F_3 = 30 \text{ кН}$ ; $a = 3 \text{ м}$ , $b = 2 \text{ м}$ , $\beta = 60^\circ$
4			$F_1 = 30 \text{ кН}$ , $F_2 = 10 \text{ кН}$ , $F_3 = 15 \text{ кН}$ ; $a = 2 \text{ м}$ , $b = 1 \text{ м}$ , $\beta = 120^\circ$
5			
6			



**Задача 3**

Однородная прямоугольная плита веса  $Q$ , прикрепленная к стенке при помощи сферического шарнира  $A$  и цилиндрического шарнира  $B$ , удерживается в горизонтальном положении при помощи невесомого стержня, шарнирно закрепленного по концам. К плите приложена сила  $\vec{F}$  и пара сил с моментом  $\vec{M}$ . Определить опорные реакции и усилие в стержне.

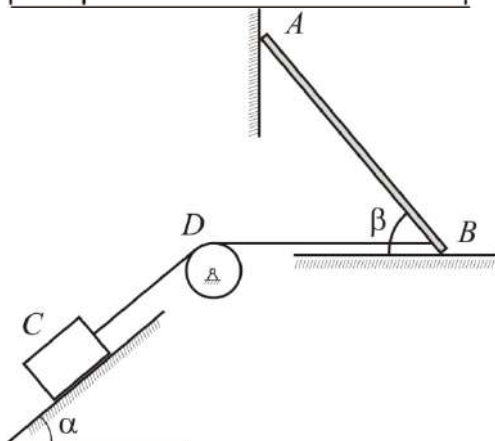


№	Положение стержня	Нагрузка	Размеры и значения нагрузки.
1			$a = 4 \text{ м},$ $b = 3 \text{ м},$ $c = 1 \text{ м},$ $d = 1 \text{ м},$ $\alpha = 30^\circ,$ $Q = 20 \text{ кН},$ $F = 10 \text{ кН},$ $M = 10 \text{ кНм}.$
2			$a = 3 \text{ м},$ $b = 4 \text{ м},$ $c = 0,$ $d = 1 \text{ м},$ $\alpha = 60^\circ,$ $Q = 30 \text{ кН},$ $F = 20 \text{ кН},$ $M = 10 \text{ кНм}.$
3			$a = 0,8 \text{ м},$ $b = 0,6 \text{ м},$ $c = 0,2 \text{ м},$ $d = 0,$ $\alpha = 45^\circ,$ $Q = 5 \text{ кН},$ $F = 2 \text{ кН},$ $M = 4 \text{ кНм}.$
4			$a = 0,6 \text{ м},$ $b = 0,8 \text{ м},$ $c = 0,2 \text{ м},$ $d = 0,2 \text{ м},$ $\alpha = 30^\circ,$ $Q = 4 \text{ кН},$ $F = 5 \text{ кН},$ $M = 2 \text{ кНм}.$
5			$a = 8 \text{ м},$ $b = 6 \text{ м},$ $c = 0,$ $d = 0,$ $\alpha = 60^\circ,$ $Q = 30 \text{ кН},$ $F = 10 \text{ кН},$ $M = 20 \text{ кНм}.$
6			
7			

### Задача 4

Однородный стержень  $AB$ , вес которого равен  $P$ , опирается на горизонтальный пол и вертикальную стену. В точке  $B$  привязана невесомая нить, удерживающая стержень в равновесии. Нить переброшена через блок  $D$  и растягивается грузом  $C$ , вес которого равен  $Q$ . Определить величины, указанные в таблице, при которых конструкция будет ещё оставаться в покое. Коэффициент трения в точках контакта с трением равен  $f$ .

№	Точки контакта с трением	Требуется определить	Величины углов
1	$A$	$P_{min}$	$\alpha = 45^\circ$ $\beta = 30^\circ$
2	$B$	$P_{max}$	$\alpha = 30^\circ$ $\beta = 45^\circ$
3	$A$ и $B$	$Q_{min}$	$\alpha = 45^\circ$ $\beta = 60^\circ$
4	$A$ и $C$	$Q_{max}$	$\alpha = 60^\circ$ $\beta = 45^\circ$
5	$B$ и $C$	$f_{min}$ если $Q = 4P$	
6	$A, B$ и $C$		



**РАСЧЁТНО-ГРАФИЧЕСКАЯ РАБОТА №2 (Кинематика)**

**Задача 1**

По заданным уравнениям движения точки построить траекторию, найдя ее уравнение в координатной форме. Определить и показать на чертеже положение точки в начальный момент и в момент времени  $t_1$ . Для указанных моментов времени найти скорость и ускорение точки. Изобразить на чертеже соответствующие векторы:  $\vec{V}_0, \vec{W}_0$  и  $\vec{V}_1, \vec{W}_1$ .

№	Уравнения движения. $x(t)$ м, $y(t)$ м, $t$ с	Значения констант $a, d, h$ .	Значения констант $b, c$ ; момент времени $t_1$ .
1	$x = at,$ $y = b + h \cdot e^{ct}.$	$a = 2$ $d = -1$ $h = 2$	$b = 1$ $c = 4$ $t_1 = 1$
2	$x = d e^{ct},$ $y = b + h e^{2ct}.$	$a = 3$ $d = 1$ $h = -1$	$b = 3$ $c = 0,5$ $t_1 = 1$
3	$x = \frac{1}{h} \cdot (t - c),$ $y = t^2 - 2ct + a.$	$a = -1$ $d = 2$ $h = 1$	$b = -2$ $c = 1$ $t_1 = 0,5$
4	$x = ct,$ $y = b + h \cdot \ln(t + 1).$	$a = -2$ $d = -4$ $h = -2$	$b = 2$ $c = 2$ $t_1 = 0,5$
5	$x = a + d \cdot \cos \frac{\pi}{c} t,$ $y = b + h \cdot \sin \frac{\pi}{c} t.$	$a = -3$ $d = 4$ $h = -4$	
6	$x = ct,$ $y = b + h \cdot \cos \pi t.$		

**Задача 2**

Определить и построить графики зависимостей  $W_\tau(t), V_\tau(t), s(t), L(t)$ . ( $L$  – пройденный путь). Показать положение точки на траектории в начальный момент и в момент времени  $t^*$ . Для указанных моментов времени определить и изобразить на чертеже векторы скорости, касательного и нормального ускорений, а также вектор полного ускорения для указанных моментов времени.

№	Траектория	Закон движения $s = s(t)$ м; моменты времени $t_i$ с	Момент времени $t^*$
1		$S = \pi r (t-1)^2$ ; $t_1 = 1 - 1/\sqrt{2}$ ; $t_2 = 1 - 1/\sqrt{3}$ ; $t_3 = 1/2$ ; $t_4 = 3/2$ ; $t_5 = 2$	$t^* = t_1$
2		$S = \pi r (t^2 - 1)$ ; $t_1 = 1/\sqrt{3}$ ; $t_2 = 1/\sqrt{2}$ ; $t_3 = 2/\sqrt{3}$ ; $t_4 = \sqrt{3}/2$ ; $t_5 = \sqrt{2}$	$t^* = t_2$
3		$S = \pi r \sin^2 \pi t$ ; $t_1 = 1/6$ ; $t_2 = 1/4$ ; $t_3 = 1/3$ ; $t_4 = 1/2$ ; $t_5 = 3/4$	$t^* = t_3$
4		$S = \pi r \cos^2 \frac{\pi}{2} t$ ; $t_1 = 1/3$ ; $t_2 = 1/2$ ; $t_3 = 2/3$ ; $t_4 = 1$ ; $t_5 = 3/2$	$t^* = t_4$
5		$S = \pi r \left( \frac{2}{t+1} - 1 \right)$ ; $t_1 = 1/5$ ; $t_2 = 1/3$ ; $t_3 = 1/2$ ; $t_4 = 2$ ; $t_5 = 3$	
6			

**Задача 3**

Положение механизма определяется углом  $\varphi$  поворота кривошипа  $OA$ . Кинематическая схема механизма, размеры звеньев, а также угловая скорость  $\omega_o$  и угловое ускорение  $\varepsilon_o$  кривошипа  $OA$  приведены в таблице. В задаче необходимо выполнить следующее.

1. Выбрав масштаб расстояний, построить механизм в заданном положении.
2. Найти и показать на чертеже скорость и ускорение точки  $A$ .
3. Найти скорости точек  $B, C, D, E$  и угловые скорости звеньев механизма при помощи мгновенных центров скоростей. Необходимые расстояния измерять в масштабе по чертежу.

№	Схема механизма Размеры указаны в см.	Угловая скорость, угловое ускорение	Угол $\varphi$ (град.)
1		$\omega_o = 2$ $\varepsilon_o = 3$	$\varphi = 30^\circ$
2		$\omega_o = 2$ $\varepsilon_o = 3$	$\varphi = 45^\circ$
3		$\omega_o = 3$ $\varepsilon_o = 0$	$\varphi = 60^\circ$
4		$\omega_o = 3$ $\varepsilon_o = 4$	$\varphi = 120^\circ$
5		$\omega_o = 3$ $\varepsilon_o = 4$	
6			

## Задача 4

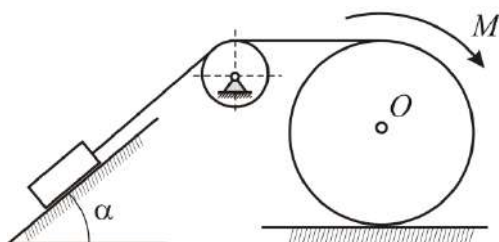
По ободу диска радиуса  $r$  движется точка  $M$ . Уравнение движения задано в таблице; там же указано начало  $M_0$  и направление отсчёта дуговой координаты  $s$ . Положительное направление отсчёта – по ходу часовой стрелки, если смотреть навстречу оси  $z$ . Уравнение вращения диска задано в таблице. Положительным направлением вращения считается направление против хода часовой стрелки, если смотреть с положительного конца  $O_1$  оси вращения  $OO_1$ . Для момента времени  $t_1 = 1c$  определить абсолютную скорость и абсолютное ускорение точки  $M$ .

№	Схема движения	Уравнение вращения	Уравнение относительного движения
1		$\varphi = \sqrt{2} \sin \frac{\pi t}{4} - 1$	$s = \frac{\sqrt{2}}{2} \pi r \sin \frac{\pi t}{4}$
2		$\varphi = 1 - \sqrt{2} \cos \frac{\pi t}{4}$	$s = \pi r \left( \cos^2 \frac{\pi t}{4} - 1 \right)$
3		$\varphi = \sin^2 \frac{\pi t}{8} - \sin^2 \frac{\pi}{8}$	$s = \pi r \sin^2 \frac{\pi t}{4}$
4		$\varphi = \cos^2 \frac{\pi t}{8} - \cos^2 \frac{\pi}{8}$	$s = \pi r \left( \sin^2 \frac{\pi t}{4} - 1 \right)$
5		$\varphi = \sqrt{2} \left( \sin \frac{\pi t}{4} - \cos \frac{\pi t}{4} \right)$	
6			

## Контрольная работа (Динамика)

Типовой билет:

### Задача 1

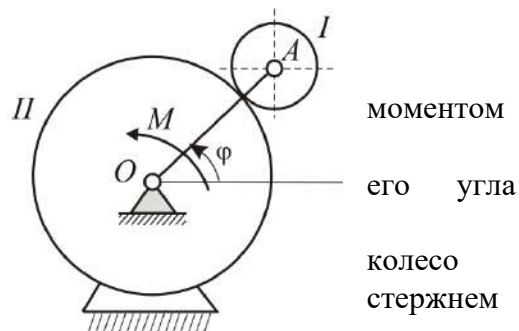


Сплошной однородный цилиндр массы  $m_1 = 4m$  радиуса  $r$  катится по горизонтальной плоскости без скольжения под действием вращающего момента  $M$ , поднимая груз массы  $m$ . Массой блока пренебречь. Коэффициент трения между грузом и наклонной плоскостью равен  $f$ . Определить силу давления блока на ось вращения.

### Задача 2

Механизм, расположенный в горизонтальной плоскости, приводится в движение из состояния покоя постоянным моментом  $M$ , приложенным к кривошипу  $OA$ .

Определить угловую скорость кривошипа в зависимости от поворота, если неподвижное колесо имеет радиус  $R$ , а подвижное колесо – радиус  $r$  и массу  $4m$ . Подвижное считать однородным диском, а кривошип – однородным массой  $m$ .



моментом

его угла

колеса

стержнем

### 3. Методические материалы, определяющие процедуры оценивания

Процедура проведения промежуточной аттестации и текущего контроля успеваемости регламентируется локальным нормативным актом, определяющим порядок осуществления текущего контроля успеваемости и промежуточной аттестации обучающихся.

*3.1. Процедура оценивания при проведении промежуточной аттестации обучающихся по дисциплине в форме экзамена и/или дифференцированного зачета (зачета с оценкой)*

Промежуточная аттестация по дисциплине в форме экзамена проводится в 3-м семестре.

Используются критерии и шкала оценивания, указанные в п.1.2. Оценка выставляется преподавателем интегрально по всем показателям и критериям оценивания.

Ниже приведены правила оценивания формирования компетенций по показателю оценивания «Знания».

Критерий оценивания	Уровень освоения и оценка			
	«2» (неудовлетв.)	«3» (удовлетвор.)	«4» (хорошо)	«5» (отлично)
Знание терминов и определений, понятий	Не знает терминов и определений	Знает термины и определения, но допускает неточности формулировок	Знает термины и определения	Знает термины и определения, может корректно сформулировать их самостоятельно

Знание основных закономерностей и соотношений, принципов	Не знает основные закономерности и соотношения, принципы построения знаний	Знает основные закономерности, соотношения, принципы построения знаний	Знает основные закономерности, соотношения, принципы построения знаний, их интерпретирует и использует	Знает основные закономерности, соотношения, принципы построения знаний, может самостоятельно их получить и использовать
Объём освоенного материала, усвоение всех дидактических единиц (разделов)	Не знает значительной части материала дисциплины	Знает только основной материал дисциплины, не усвоил его деталей	Знает материал дисциплины в объёме	Обладает твёрдым и полным знанием материала дисциплины, владеет дополнительными знаниями
Полнота ответов на проверочные вопросы	Не даёт ответы на большинство вопросов	Даёт неполные ответы на все вопросы	Даёт ответы на вопросы, но не все - полные	Даёт полные, развёрнутые ответы на поставленные вопросы
Правильность ответов на вопросы	Допускает грубые ошибки при изложении ответа на вопрос	В ответе имеются существенные ошибки	В ответе имеются несущественные неточности	Ответ верен
Чёткость изложения и интерпретации знаний	Излагает знания без логической последовательности	Излагает знания с нарушениями в логической последовательности	Излагает знания без нарушений в логической последовательности	Излагает знания в логической последовательности, самостоятельно их интерпретируя и анализируя
	Не иллюстрирует изложение поясняющими схемами, рисунками и примерами	Выполняет поясняющие схемы и рисунки небрежно и с ошибками	Выполняет поясняющие рисунки и схемы корректно и понятно	Выполняет поясняющие рисунки и схемы точно и аккуратно, раскрывая полноту усвоенных знаний
	Неверно излагает и интерпретирует знания	Допускает неточности в изложении и интерпретации знаний	Грамотно и по существу излагает знания	Грамотно и точно излагает знания, делает самостоятельные выводы

Ниже приведены правила оценивания формирования компетенций по показателю оценивания «Навыки начального уровня».

Критерий оценивания	Уровень освоения и оценка			
	«2» (неудовлетв.)	«3» (удовлетвор.)	«4» (хорошо)	«5» (отлично)
Навыки выбора методик выполнения заданий	Не может выбрать методику выполнения заданий	Испытывает затруднения по выбору методики выполнения заданий	Без затруднений выбирает стандартную методику выполнения заданий	Применяет теоретические знания для выбора методики выполнения заданий



Навыки выполнения заданий различной сложности	Не имеет навыков выполнения учебных заданий	Имеет навыки выполнения только простых типовых учебных заданий	Имеет навыки выполнения только стандартных учебных заданий	Имеет навыки выполнения как стандартных, так и нестандартных учебных заданий
Навыки самопроверки. Качество сформированных навыков	Допускает грубые ошибки при выполнении заданий, нарушающие логику решения задач	Допускает ошибки при выполнении заданий, нарушения логики решения	Допускает ошибки при выполнении заданий, не нарушающие логику решения	Не допускает ошибок при выполнении заданий
Навыки анализа результатов выполнения заданий, решения задач	Делает некорректные выводы	Испытывает затруднения с формулированием корректных выводов	Делает корректные выводы по результатам решения задачи	Самостоятельно анализирует результаты выполнения заданий
Навыки представления результатов решения задач	Не может проиллюстрировать решение задачи поясняющими схемами, рисунками	Выполняет поясняющие схемы и рисунки небрежно и с ошибками	Выполняет поясняющие рисунки и схемы корректно и понятно	Выполняет поясняющие рисунки и схемы верно и аккуратно

*3.2. Процедура оценивания при проведении промежуточной аттестации обучающихся по дисциплине в форме зачета*

Промежуточная аттестация по дисциплине в форме зачёта не проводится.

*3.3. Процедура оценивания при проведении промежуточной аттестации обучающихся по дисциплине в форме защиты курсовой работы (курсового проекта)*

Процедура защиты курсовой работы (курсового проекта) определена локальным нормативным актом, определяющим порядок осуществления текущего контроля успеваемости и промежуточной аттестации обучающихся.

Промежуточная аттестация по дисциплине в форме защиты курсовой работы/курсового проекта не проводится.

Шифр	Наименование дисциплины
Б1.О.13	Theoretical mechanics / Теоретическая механика

Код направления подготовки / специальности	08.03.01
Направление подготовки / специальность	Строительство
Наименование ОПОП (направленность / профиль)	Civil Engineering
Год начала реализации ОПОП	2022
Уровень образования	бакалавриат
Форма обучения	очная
Год разработки/обновления	2022

### Перечень учебных изданий и учебно-методических материалов

#### Печатные учебные издания в НТБ НИУ МГСУ:

№ п/п	Автор, название, место издания, издательство, год издания, количество страниц	Количество экземпляров в библиотеке НИУ МГСУ
1	Антонов, В. И. Теоретическая механика (динамика) [Текст] : конспект лекций и содержание практических занятий для студентов, обучающихся по направлению подготовки 270800.62 "Строительство" (квалификация - бакалавр, форма обучения - очная, очно-заочная) / В. И. Антонов ; Московский государственный строительный университет, Каф. теоретической механики и аэродинамики. - Москва : МГСУ, 2014. - 120 с.	100

#### Электронные учебные издания в электронно-библиотечных системах (ЭБС):

№ п/п	Автор, название, место издания, год издания, количество страниц	Ссылка на учебное издание в ЭБС
1	1. Доронин, Ф. А. Теоретическая механика : учебное пособие / Ф. А. Доронин. — Санкт-Петербург : Лань, 2021. — 480 с. — ISBN 978-5-8114-2585-3	<a href="https://e.lanbook.com/book/169032">https://e.lanbook.com/book/169032</a> .
2	Бать, М. И. Теоретическая механика в примерах и задачах : учебное пособие / М. И. Бать, Г. Ю. Джанелидзе, А. С. Кельзон. — 12-е изд., стер. — Санкт-Петербург : Лань, 2021 — Том 1 : Статика и кинематика — 2021. — 672 с. — ISBN 978-5-8114-1035-4.	<a href="https://e.lanbook.com/book/168474">https://e.lanbook.com/book/168474</a>
3	Бать, М. И. Теоретическая механика в примерах и задачах : учебное пособие / М. И. Бать, Г. Ю. Джанелидзе, А. С. Кельзон. — 10-е изд., стер. — Санкт-Петербург : Лань, 2021 — Том 2 : Динамика — 2021. — 640 с. — ISBN 978-5-8114-1021-7	<a href="https://e.lanbook.com/book/168475">https://e.lanbook.com/book/168475</a> .
4	4. Мещерский, И. В. Задачи по теоретической механике : учебное пособие / И. В. Мещерский ; под редакцией В. А. Пальмова, Д. Р. Меркина. — 52-е изд., стер. — Санкт-Петербург : Лань, 2019. — 448 с. — ISBN 978-5-8114-4190-7	<a href="https://e.lanbook.com/book/115729">https://e.lanbook.com/book/115729</a>

## Приложение 3 к рабочей программе

Шифр	Наименование дисциплины
Б1.О.13	Theoretical mechanics / Теоретическая механика

Код направления подготовки / специальности	08.03.01
Направление подготовки / специальность	Строительство
Наименование ОПОП (направленность / профиль)	Civil Engineering
Год начала реализации ОПОП	2022
Уровень образования	бакалавриат
Форма обучения	очная
Год разработки/обновления	2022

**Перечень профессиональных баз данных и информационных справочных систем**

Наименование	Электронный адрес ресурса
«Российское образование» - федеральный портал	<a href="http://www.edu.ru/index.php">http://www.edu.ru/index.php</a>
Научная электронная библиотека	<a href="http://elibrary.ru/defaultx.asp?">http://elibrary.ru/defaultx.asp?</a>
Электронная библиотечная система IPRbooks	<a href="http://www.iprbookshop.ru/">http://www.iprbookshop.ru/</a>
Федеральная университетская компьютерная сеть России	<a href="http://www.runnet.ru/">http://www.runnet.ru/</a>
Информационная система "Единое окно доступа к образовательным ресурсам"	<a href="http://window.edu.ru/">http://window.edu.ru/</a>
Научно-технический журнал по строительству и архитектуре «Вестник МГСУ»	<a href="http://www.vestnikmgsu.ru/">http://www.vestnikmgsu.ru/</a>
Научно-техническая библиотека НИУ МГСУ	<a href="http://www.mgsu.ru/resources/Biblioteka/">http://www.mgsu.ru/resources/Biblioteka/</a>

## Приложение 4 к рабочей программе

Шифр	Наименование дисциплины
Б1.О.13	Theoretical mechanics / Теоретическая механика

Код направления подготовки / специальности	08.03.01
Направление подготовки / специальность	Строительство
Наименование ОПОП (направленность / профиль)	Civil Engineering
Год начала реализации ОПОП	2022
Уровень образования	бакалавриат
Форма обучения	очная
Год разработки/обновления	2022

## Материально-техническое и программное обеспечение дисциплины

Наименование специальных помещений и помещений для самостоятельной работы	Оснащенность специальных помещений и помещений для самостоятельной работы	Перечень лицензионного программного обеспечения. Реквизиты подтверждающего документа
Учебные аудитории для проведения учебных занятий, текущего контроля и промежуточной аттестации	Рабочее место преподавателя, рабочие места обучающихся	
Помещение для самостоятельной работы обучающихся  <b>Ауд. 41 НТБ</b> на 80 посадочных мест (рабочее место библиотекаря, рабочие места обучающихся)	ИБП GE VH Series VH 700 Источник бесперебойного питания РИП-12 (2 шт.) Компьютер/ТИП №5 (2 шт.) Компьютер Тип № 1 (6 шт.) Контрольно-пусковой блок С2000-КПБ (26 шт.) Монитор / Samsung 21,5" S22C200B (80 шт.) Плоттер / HP DJ T770 Прибор приемно-контрольный С2000-АСПТ (2 шт.) Принтер / HP LaserJet P2015 DN Принтер /Тип № 4 н/т Принтер HP LJ Pro 400 M401dn Системный блок / Kraftway Credo тип 4 (79 шт.) Электронное табло 2000*950	Adobe Acrobat Reader DC (ПО предоставляется бесплатно на условиях OpLic) Adobe Flash Player (ПО предоставляется бесплатно на условиях OpLic) APM Civil Engineering (Договор № 109/9.13_АО НИУ от 09.12.13 (НИУ-13)) ArcGIS Desktop (Договор передачи с ЕСРИ СНГ 31 лицензии от 27.01.2016) ArhciCAD [22] (Б\Д; Веб-кабинет или подписка; OpenLicense) AutoCAD [2018] (Б\Д; Веб-кабинет или подписка; OpenLicense) AutoCAD [2020] (Б\Д; Веб-кабинет или подписка; OpenLicense) Autodesk Revit [2018] (Б\Д; Веб-кабинет или подписка; OpenLicense) Autodesk Revit [2020] (Б\Д; Веб-кабинет или подписка; OpenLicense) CorelDRAW [GSX5;55] (Договор № 292/10.11- АО НИУ от 28.11.2011 (НИУ-11)) eLearnBrowser [1.3] (Договор ГМЛ-Л-16/03-846 от 30.03.2016)

Наименование специальных помещений и помещений для самостоятельной работы	Оснащенность специальных помещений и помещений для самостоятельной работы	Перечень лицензионного программного обеспечения. Реквизиты подтверждающего документа
		<p>Google Chrome (ПО предоставляется бесплатно на условиях OpLic)</p> <p>Lazarus (ПО предоставляется бесплатно на условиях OpLic)</p> <p>Mathcad [Edu.Prime;3;30] (Договор №109/9.13_АО НИУ от 09.12.13 (НИУ-13))</p> <p>Mathworks Matlab [R2008a;100] (Договор 089/08-ОК(ИОП) от 24.10.2008)</p> <p>Mozilla Firefox (ПО предоставляется бесплатно на условиях OpLic)</p> <p>MS Access [2013;Im] (OpenLicense; Подписка Azure Dev Tools; Б\Д; Веб-кабинет)</p> <p>MS ProjectPro [2013;ImX] (OpenLicense; Подписка Azure Dev Tools; Б\Д; Веб-кабинет)</p> <p>MS VisioPro [2013;ADT] (OpenLicense; Подписка Azure Dev Tools; Б\Д; Веб-кабинет)</p> <p>MS Visual FoxPro [ADT] (OpenLicense; Подписка Azure Dev Tools; Б\Д; Веб-кабинет)</p> <p>nanoCAD СПДС Стройплощадка (Договор бесплатной передачи / партнерство)</p> <p>PascalABC [3.2.0.1311] (ПО предоставляется бесплатно на условиях OpLic)</p> <p>Visual Studio Ent [2015;Imx] (OpenLicense; Подписка Azure Dev Tools; Б\Д; Веб-кабинет)</p> <p>Visual Studio Expr [2008;ImX] (OpenLicense; Подписка Azure Dev Tools; Б\Д; Веб-кабинет)</p> <p>WinPro 7 [ADT] (OpenLicense; Подписка Azure Dev Tools; Б\Д; Веб-кабинет)</p> <p>Компас-3D V14 АЕС (Договор № 109/9.13_АО НИУ от 09.12.13 (НИУ-13))</p> <p>ПК ЛИРА-САПР [2013] (Договор № 109/9.13_АО НИУ от 09.12.13 (НИУ-13))</p>
<p>Помещение для самостоятельной работы обучающихся</p> <p><b>Ауд. 59 НТБ</b> на 5 посадочных мест, оборудованных компьютерами (рабочее место библиотекаря,</p>	<p>Компьютер / ТИП №5 (4 шт.) Монитор Acer 17" AL1717 (4 шт.) Монитор Samsung 24" S24C450B Системный блок Kraftway Credo KC36 2007 (4 шт.) Системный блок Kraftway Credo KC43 с KSS тип3 Принтер/HP LaserJet P2015 DN Аудиторный стол для инвалидов-</p>	<p>Google Chrome (ПО предоставляется бесплатно на условиях OpLic (не требуется))</p> <p>Adobe Acrobat Reader DC (ПО предоставляется бесплатно на условиях OpLic (не требуется))</p> <p>eLearnBrowser [1.3] (Договор ГМЛ-Л-16/03-846 от 30.03.2016)</p> <p>Mozilla Firefox (ПО предоставляется</p>

Наименование специальных помещений и помещений для самостоятельной работы	Оснащенность специальных помещений и помещений для самостоятельной работы	Перечень лицензионного программного обеспечения. Реквизиты подтверждающего документа
<p>рабочие места обучающихся, рабочее место для лиц с ограниченными возможностями здоровья) Читальный зал на 52 посадочных места</p>	<p>колясочников Видеоувеличитель /Optelec ClearNote Джойстик компьютерный беспроводной Клавиатура CleVu с большими кнопками и накладкой (беспроводная) Кнопка компьютерная выносная малая Кнопка компьютерная выносная малая (2 шт.)</p>	<p>бесплатно на условиях OpLic (лицензия не требуется)) MS OfficeStd [2010; 300] (Договор № 162/10 - АО НИУ от 18.11.2010 (НИУ-10)) Adobe Acrobat Reader [11] (ПО предоставляется бесплатно на условиях OpLic (лицензия не требуется)) K-Lite Codec Pack (ПО предоставляется бесплатно на условиях OpLic (лицензия не требуется))</p>
<p>Помещение для самостоятельной работы обучающихся</p> <p><b>Ауд. 84 НТБ</b> На 5 посадочных мест, оборудованных компьютерами (рабочее место библиотекаря, рабочие места обучающихся) Читальный зал на 52 посадочных места</p>	<p>Монитор Acer 17" AL1717 (5 шт.) Системный блок Kraftway KW17 2010 (5 шт.)</p>	<p>AutoCAD [2020] (Б\Д; Веб-кабинет или подписка; OpenLicense) Eurosoft STARK [201W;20] (Договор № 089/08-ОК(ИОП) от 24.10.2008) MS OfficeStd [2010; 300] (Договор № 162/10 - АО НИУ от 18.11.2010 (НИУ-10)) nanoCAD СПДС Конструкции (Договор бесплатной передачи / партнерство) WinPro 7 [ADT] (OpenLicense; Подписка Azure Dev Tools; Б\Д; Веб-кабинет) ПК ЛИРА-САПР [2013R5] (ПО предоставляется бесплатно на условиях OpLic (лицензия не требуется))</p>

Федеральное государственное бюджетное образовательное учреждение высшего образования  
«НАЦИОНАЛЬНЫЙ ИССЛЕДОВАТЕЛЬСКИЙ МОСКОВСКИЙ ГОСУДАРСТВЕННЫЙ  
СТРОИТЕЛЬНЫЙ УНИВЕРСИТЕТ»

**РАБОЧАЯ ПРОГРАММА**

Шифр	Наименование дисциплины
Б1.О.14	Technical mechanics /Техническая механика

Код направления подготовки / специальности	08.03.01
Направление подготовки / специальность	Строительство
Наименование ОПОП (направленность / профиль)	Civil Engineering
Год начала реализации ОПОП	2022
Уровень образования	бакалавриат
Форма обучения	очная
Год разработки/обновления	2022

Разработчики:

должность	ученая степень, учёное звание	ФИО
Доц.	к.т.н., доцент	А.Г. Паушкин
Доц.	к.т.н., доцент	М.К. Агаханов

Рабочая программа дисциплины разработана и одобрена кафедрой (структурным подразделением) «Сопротивление материалов».

Рабочая программа утверждена методической комиссией по УГСН, протокол № 1 от «29» августа 2022 г.

## 1. Цель освоения дисциплины

Целью освоения дисциплины «Technical mechanics /Техническая механика» является формирование компетенций обучающегося в области технической механики, получение знаний и навыков, позволяющих грамотно решать простейшие задачи сопротивления материалов и строительной механики стержневых систем, освоение студентами методов расчета элементов конструкций в соответствии с нормативными документами.

Программа составлена в соответствии с требованиями Федерального государственного образовательного стандарта высшего образования по направлению подготовки 08.03.01 Строительство.

Дисциплина относится к обязательной части Блока 1 «Дисциплины (модули)» основной профессиональной образовательной программы «Civil Engineering». Дисциплина является обязательной для изучения.

## 2. Перечень планируемых результатов обучения по дисциплине (модулю), соотнесенных с планируемыми результатами освоения образовательной программы

Код и наименование компетенции (результат освоения)	Код и наименование индикатора достижения компетенции
ОПК-1. Способен решать задачи профессиональной деятельности на основе использования теоретических и практических основ естественных и технических наук, а также математического аппарата	ОПК-1.2 Определение характеристик физического процесса (явления), характерного для объектов профессиональной деятельности, на основе теоретического (экспериментального) исследования
ОПК-6. Способен участвовать в проектировании объектов строительства и жилищно-коммунального хозяйства, в подготовке расчётного и технико-экономического обоснований их проектов, участвовать в подготовке проектной документации, в том числе с использованием средств автоматизированного проектирования и вычислительных программных комплексов	ОПК-6.11 Составление расчётной схемы здания (сооружения), определение условий работы элемента строительных конструкций под действием внешних нагрузок
	ОПК-6.12 Оценка прочности, жёсткости и устойчивости элемента строительных конструкций, в т.ч. с использованием прикладного программного обеспечения

Код и наименование индикатора достижения компетенции	Наименование показателя оценивания (результата обучения по дисциплине)
ОПК-1.2 Определение характеристик физического процесса (явления), характерного для объектов профессиональной деятельности, на основе теоретического (экспериментального) исследования	<b>Знает</b> основные положения, гипотезы сопротивления материалов, геометрические характеристики поперечных сечений стержней <b>Знает</b> категории элементов конструкций по геометрическим параметрам (стержень, пластина, оболочка и массивное тело) <b>Знает</b> физические константы материалов (модуль упругости, коэффициент Пуассона, модуль сдвига), механические характеристики пластичных и хрупких материалов <b>Имеет навыки (начального уровня)</b> экспериментального определения физических и механических характеристик материалов <b>Имеет навыки (начального уровня)</b> определения центров тяжести, статических моментов, моментов инерции, моментов сопротивления составных сечений
ОПК-6.11 Составление расчётной схемы здания (сооружения), определение условий работы элемента строительных конструкций под	<b>Знает</b> методы определения усилий, напряжений и деформаций при плоском прямом изгибе, центральном растяжении-сжатии, продольном изгибе и кручении в прямых стержнях <b>Знает</b> виды напряжённо-деформированного состояния в точке тела: одноосное, двухосное, трёхосное



Код и наименование индикатора достижения компетенции	Наименование показателя оценивания (результата обучения по дисциплине)
действием внешних нагрузок	<p><b>Знает</b> три группы предельных состояний строительных конструкций в соответствии со строительными нормами</p> <p><b>Знает</b> способы построения и обоснования расчетных схем с учетом характера действия нагрузок и условий опирания</p> <p><b>Имеет навыки (начального уровня)</b> построения эпюр внутренних усилий, напряжений, перемещений в статически определимых и неопределимых стержнях при центральном растяжении-сжатии и плоском прямом изгибе</p> <p><b>Имеет навыки (начального уровня)</b> построения эпюр внутренних усилий в статически неопределимых плоских рамах при расчете методом сил на статическую нагрузку</p>
ОПК-6.12 Оценка прочности, жёсткости и устойчивости элемента строительных конструкций, в т.ч. с использованием прикладного программного обеспечения	<p><b>Знает</b> основные методы расчета элементов конструкций на прочность, жёсткость и устойчивость с использованием нормативных документов в строительстве</p> <p><b>Знает</b> формулы для определения нормальных и касательных напряжений, условия прочности</p> <p><b>Имеет навыки (начального уровня)</b> определения критических сил в зависимости от гибкости и материала стержня при продольном изгибе</p> <p><b>Имеет навыки (начального уровня)</b> определения размеров поперечного сечения с использованием условий прочности и жесткости</p> <p><b>Имеет навыки (начального уровня)</b> определения линейных и угловых перемещений в балках и плоских рамах на действие статических нагрузок, проверки условий жёсткости</p>

Информация о формировании и контроле результатов обучения представлена в Фонде оценочных средств (Приложение 1).

### 3. Трудоемкость дисциплины и видов учебных занятий по дисциплине

Общая трудоемкость дисциплины составляет 4 зачетные единицы (144 академических часа).  
(1 зачетная единица соответствует 36 академическим часам)

Видами учебных занятий и работы обучающегося по дисциплине могут являться

Обозначение	Виды учебных занятий и работы обучающегося
Л	Лекции
ЛР	Лабораторные работы
ПЗ	Практические занятия
КоП	Компьютерный практикум
КРП	Групповые и индивидуальные консультации по курсовым работам (курсовым проектам)
СР	Самостоятельная работа обучающегося в период теоретического обучения
Контроль	Самостоятельная работа обучающегося и контактная работа обучающегося с преподавателем в период промежуточной аттестации

## Структура дисциплины:

Форма обучения – очная

№	Наименование раздела дисциплины	Семестр	Количество часов по видам учебных и работы обучающегося							Форма промежуточной аттестации, текущего контроля успеваемости*
			Л	ЛР	ПЗ	Коп	КРП	СР	Контроль	
1	Основные понятия, положения, гипотезы технической механики	4	2							<p><i>Расчётно-графическая работа №1 – р.2,3,5</i></p> <p><i>Защита отчета по лабораторной работе – р.2</i></p> <p><i>Контрольная работа – р.5</i></p> <p><i>Расчётно-графическая работа №2 – р.7,8,9,10,11</i></p> <p><i>Экзамен</i></p>
2	Центральное растяжение и сжатие прямого стержня	4	4	2	4					
3	Геометрические характеристики сечений	4	2		4					
4	Напряженное состояние в точке твердого тела	4	2		2					
5	Плоский прямой изгиб стержня	4	6		6					
6	Сдвиг. Кручение прямого стержня	4	2		2					
7	Кинематический анализ сооружений (стержневых систем)	4	2					53	27	
8	Статически определимые стержневые системы	4	2		6					
9	Определение перемещений в статически определимых стержневых системах методом Мора	4	2		2					
10	Расчет статически неопределимых стержневых систем методом сил	4	4		2					
11	Устойчивость центрально сжатого стержня	4	2		2					
12	Динамические нагрузки	4	2							
	Итого:	4	32	2	30			53	27	

\* - реферат, контрольная работа, расчетно-графическая работа, домашнее задание

**4. Содержание дисциплины, структурированное видам учебных занятий и разделам**

При проведении аудиторных учебных занятий предусмотрено проведение текущего контроля успеваемости:

- в рамках практических занятий предусмотрено выполнение обучающимися контрольной работы;
- в рамках лабораторных работ предусмотрена защита отчета по лабораторным работам.

**4.1. Лекции**

Форма обучения – очная

№	Наименование раздела дисциплины	Тема и содержание лекций
1	Основные понятия, положения, гипотезы технической механики	<i>Основные понятия, гипотезы, положения технической механики. Расчетная схема. Форма и размеры стержня. Виды и способы приложения нагрузок. Способы закрепления стержней. Гипотеза плоских сечений. Принцип суперпозиции. Принцип Сен-Венана. Гипотеза о малых перемещениях. Гипотезы о свойствах материала (сплошность, однородность, изотропия, упругость, пластичность). Понятие о методе сечений. Нормальные и касательные напряжения.</i>

2	Центральное растяжение и сжатие прямого стержня	<p><i>Основные понятия. Определение продольной силы методом сечений. Напряжения и деформации.</i>          Продольная сила, способы ее определения, правило знаков. Дифференциальная зависимость между продольной силой и нагрузкой и следствия из нее. Эпюра продольных сил. Учет собственного веса. Напряжения в поперечных сечениях и их размерность. Деформации (абсолютные и относительные) и перемещения. Закон Гука. Модуль упругости и коэффициент Пуассона.</p> <p><i>Механические характеристики материалов. Расчеты на прочность.</i>          Типовая диаграмма напряжений при растяжении образца из малоуглеродистой стали. Временное сопротивление (предел прочности), предел пропорциональности, предел упругости, предел текучести, истинное и условное напряжение при разрыве, упругие, пластические и остаточные деформации. Диаграмма напряжений при растяжении образцов из пластичного материала, не имеющая площадки текучести. Понятие об условном пределе текучести. Диаграмма напряжений при сжатии образца из малоуглеродистой стали. Понятие об опасном напряжении. Диаграммы напряжений и особенности работы под нагрузкой при растяжении и сжатии стержней из хрупких материалов. Понятие об опасном напряжении. Расчеты на прочность по строительным нормам при растяжении и сжатии.</p>
3	Геометрические характеристики сечений	<p><i>Геометрические характеристики сечений.</i>          Порядок определения центра тяжести составного сечения. Моменты инерции простых сечений (прямоугольник, круг, треугольники, полукруг). Моменты сопротивления сечения и радиусы инерции.          Изменение моментов инерции при параллельном переносе осей. Определение моментов инерции относительно центральных осей для составного сечения. Изменение моментов инерции при повороте осей. Понятие о главных моментах инерции и главных центральных осях инерции.</p>
4	Напряженное состояние в точке твердого тела	<p><i>Напряженное состояние в точке твердого тела.</i>          Общий случай напряженного состояния в точке. Полное напряжение. Нормальное и касательное напряжение. Обозначение и правило знаков нормальных и касательных напряжений, действующих на гранях элементарного параллелепипеда в точке твердого тела. Закон парности касательных напряжений. Понятие о главных напряжениях и главных площадках. Понятие о наибольших касательных напряжениях. Виды напряженного состояния.</p>
5	Плоский прямой изгиб стержня	<p><i>Внутренние усилия при поперечном изгибе.</i>          Поперечная сила и изгибающий момент. Правило знаков и способы определения. Дифференциальные зависимости между поперечной нагрузкой, поперечной силой и изгибающим моментом и следствия из них. Эпюры внутренних усилий и их практическое назначение. Особенности и способы визуальной проверки эпюр внутренних усилий.</p> <p><i>Нормальные напряжения.</i>          Гипотезы при изгибе. Чистый и поперечный изгиб. Нормальные напряжения и их эпюры в поперечном сечении с одной и двумя осями симметрии. Моменты сопротивления сечения. Расчеты на прочность по строительным нормам. Подбор сечения (двутавровое, прямоугольное и круглое). Проверка прочности.</p> <p><i>Касательные напряжения.</i>          Касательные напряжения и характерные особенности их эпюр для различных поперечных сечений. Проверка на прочность по касательным напряжениям.</p>
6	Сдвиг. Кручение прямого стержня.	<p><i>Сдвиг. Кручение прямого стержня.</i>          Закон Гука при сдвиге. Модуль сдвига. Скручивающие моменты. Крутящие моменты и их эпюры. Гипотезы при кручении. Касательные напряжения в поперечных сечениях стержня круглого и кольцевого сечений. Полярный</p>

		момент сопротивления сечения.
7	Кинематический анализ сооружений (стержневых систем)	<i>Кинематический анализ сооружений (стержневых систем)</i> Геометрически изменяемые, неизменяемые и мгновенно-изменяемые системы. Степень свободы. Степень статической неопределимости. Принципы формирования геометрически неизменяемых систем.
8	Статически определимые стержневые системы	<i>Статически определимые стержневые системы.</i> Классификация плоских стержневых систем. Рамы и фермы, узловая и внеузловая нагрузка. Распорные системы (трехшарнирные рамы). Принципы расчета многопролетных балок с использованием поэтажной схемы. Построение эпюр внутренних усилий в простейших статически определимых рамах. Проверка равновесия узлов рам.
9	Определение перемещений в статически определимых стержневых системах методом Мора	<i>Формула Мора для определения перемещений.</i> Формула Мора для определения перемещений в плоских стержневых системах от статической нагрузки. Особенности ее применения для рам и ферм. Правило Верещагина А.К. «перемножения» эпюр. Техника вычисления перемещений. Формула «перемножения» трапеций, формула Симпсона.
10	Расчет статически неопределимых стержневых систем методом сил	<i>Метод сил (часть 1).</i> Степень статической неопределимости. Основная система метода сил. Канонические уравнения метода сил.
		<i>Метод сил (часть 2).</i> Порядок расчета методом сил. Статическая и кинематическая проверка результатов.
11	Устойчивость центрально сжатого стержня	<i>Устойчивость центрально сжатого стержня.</i> Устойчивость формы стержней при сжатии. Продольный изгиб. Критическая сила. Критическое напряжение. Гибкость. Влияние способов закрепления стержня. Формула Эйлера и пределы ее применимости для стальных и деревянных стержней. Другие формулы для определения критической силы.
12	Динамические нагрузки	<i>Динамические нагрузки.</i> Статические и динамические нагрузки. Динамический коэффициент. Понятия о свободных и вынужденных колебаниях.

#### 4.2. Лабораторные работы

Форма обучения – очная

№	Наименование раздела дисциплины	Тема и содержание лабораторной работы
2	Центральное растяжение и сжатие прямого стержня	<i>Тема: Определение модуля упругости и коэффициента Пуассона. (Лабораторная работа №1)</i> При испытании стального стержня на действие растягивающей нагрузки определяются модуль упругости и коэффициент Пуассона малоуглеродистой стали. <i>Тема: Испытание на разрыв образца из малоуглеродистой стали. (Лабораторная работа №2)</i> При растяжении цилиндрического образца определяются механические характеристики малоуглеродистой стали.

#### 4.3. Практические занятия

Форма обучения – очная

№	Наименование раздела дисциплины	Тема и содержание занятия
2	Центральное растяжение и сжатие прямого стержня	<i>Эпюры внутренних усилий. Удлинения и перемещения.</i> Построение эпюр продольных сил и нормальных напряжений, определение удлинений и перемещений в стержне ступенчато-постоянного сечения.

		<i>Расчет на прочность по строительным нормам.</i> Подбор сечения стержня из двух равнополочных уголков в статически определимой системе.
3	Геометрические характеристики сечений	<i>Геометрические характеристики сечений (часть 1).</i> Определение геометрических характеристик сечения, имеющего одну ось симметрии.
		<i>Геометрические характеристики сечений (часть 2).</i> Определение геометрических характеристик для несимметричного составного сечения.
4	Напряженное состояние в точке твердого тела	<i>Напряженное состояние в точке твердого тела</i> Определение главных напряжений и наибольших касательных напряжений при двухосном напряженном состоянии. Понятие о круге Мора.
5	Плоский прямой изгиб стержня	<i>Поперечная сила и изгибающий момент.</i> Построение эпюр внутренних усилий в балках на двух опорах и в консольных балках с жесткой заделкой.
		<i>Нормальные и касательные напряжения (часть 1).</i> Подбор сечения балки по строительным нормам и построение эпюр нормальных и касательных напряжений (двутавровое сечение).
		<i>Нормальные и касательные напряжения (часть 2).</i> Подбор сечения балки по строительным нормам и построение эпюр нормальных и касательных напряжений (прямоугольное, круглое).
6	Сдвиг. Кручение прямого стержня	<i>Построение эпюры крутящих моментов. Подбор сечения.</i> Подбор круглого и кольцевого сечения бруса, работающего на кручение из условий прочности и жесткости.
8	Статически определимые стержневые системы	<i>Внутренние усилия в плоских стержневых системах.</i> Построение эпюр продольных сил, поперечных сил и изгибающих моментов в простейших плоских П-образной и Г-образной рамах. Проверка равновесия узлов.
		<i>Понятие о распорных системах.</i> Особенности расчета трехшарнирных рам.
		<i>Внутренние усилия в многопролетных балках.</i> Особенности расчета многопролетных балок (поэтажная схема).
9	Определение перемещений в статически определимых стержневых системах методом Мора	<i>Определение перемещений по формуле Мора.</i> Определение перемещений в балке и раме от статической нагрузки по формуле Мора. Применение правила Верещагина А.К. и формулы «перемножения» трапеций. Особенности применения формулы Симпсона.
10	Расчет статически неопределимых стержневых систем методом сил	<i>Расчет статически неопределимой рамы.</i> Расчет статически неопределимой рамы методом сил на действие статической нагрузки.
11	Устойчивость центрально сжатого стержня	<i>Расчет стержня на устойчивость.</i> Расчет стержня составного сечения с двумя осями симметрии с разными закреплениями в разных плоскостях на устойчивость.

#### 4.4. Компьютерные практикумы

Не предусмотрено учебным планом

#### 4.5. Групповые и индивидуальные консультации по курсовым работам (курсовым проектам)

Не предусмотрено учебным планом

#### 4.6. Самостоятельная работа обучающегося в период теоретического обучения

Самостоятельная работа обучающегося в период теоретического обучения включает в себя:

- самостоятельную подготовку к учебным занятиям, включая подготовку к аудиторным формам текущего контроля успеваемости;
- выполнение расчётно-графических работ;
- самостоятельную подготовку к промежуточной аттестации.

В таблице указаны темы для самостоятельного изучения обучающимся:

Форма обучения – очная

№	Наименование раздела дисциплины	Темы для самостоятельного изучения
1	Основные понятия, положения, гипотезы технической механики	Деформации линейные и угловые. Внутренние усилия в поперечном сечении стержня и их обозначения. Интегральные зависимости между внутренними усилиями и напряжениями.
2	Центральное растяжение и сжатие прямого стержня	Напряжения в наклонных сечениях стержня. Максимальные касательные напряжения. Температурные деформации стержня при центральном растяжении (сжатии). Особенности работы статически неопределимых стержней при растяжении (сжатии) на действие нагрузки и температуры.
3	Геометрические характеристики сечений	Вывод формул об изменении моментов инерции при параллельном переносе и повороте осей. Вывод формул для определения положения главных осей инерции и главных моментов инерции.
4	Напряженное состояние в точке твердого тела	Вывод формул для определения положения главных площадок и главных напряжений для двухосного напряженного состояния. Вывод формул для определения положения площадок с наибольшими касательными напряжениями и наибольших касательных напряжений для двухосного напряженного состояния. Закон Гука для общего случая напряженного состояния. Понятие о теориях прочности и особенностях их применения. Первая теория прочности (гипотеза максимальных нормальных напряжений). Вторая теория прочности (гипотеза максимальных линейных деформаций). Третья теория прочности (гипотеза максимальных касательных напряжений).
5	Плоский прямой изгиб стержня	Вывод формулы для определения нормальных напряжений при изгибе. Вывод формулы для определения касательных напряжений при изгибе. Понятие о главных напряжениях при поперечном изгибе.
6	Сдвиг. Кручение прямого стержня	Вывод формулы для определения касательных напряжений при кручении прямого стержня круглого и кольцевого сечения.
7	Кинематический анализ сооружений (стержневых систем)	Методика проведения кинематического анализа стержневой системы.
8	Статически определимые стержневые системы	Понятие о работе под нагрузками трехшарнирных арок. Рациональное очертание оси арки.
9	Определение перемещений в статически определимых стержневых системах методом Мора	Особенности применения формулы Мора для балок, плоских рам и ферм.
10	Расчет статически неопределимых стержневых систем методом сил	Особенности применения метода сил при различных жесткостях элементов плоской стержневой системы.
11	Устойчивость центрально	Расчет прямых стержней на устойчивость по строительным нормам.

	сжатого стержня	Условие устойчивости. Выбор сечения.
12	Динамические нагрузки	Приближенная теория удара с использованием динамического коэффициента. Понятие о кривых Вёлера для стали и алюминия.

#### *4.7. Самостоятельная работа обучающегося и контактная работа обучающегося с преподавателем в период промежуточной аттестации*

Работа обучающегося в период промежуточной аттестации включает в себя подготовку к формам промежуточной аттестации (к экзамену), а также саму промежуточную аттестацию.

### **5. Оценочные материалы по дисциплине**

Фонд оценочных средств по дисциплине приведён в Приложении 1 к рабочей программе дисциплины.

Оценочные средства для проведения промежуточной аттестации, а также текущего контроля по дисциплине хранятся на кафедре (структурном подразделении), ответственной за преподавание данной дисциплины.

### **6. Учебно-методическое и материально-техническое обеспечение дисциплины**

Основные принципы осуществления учебной работы обучающихся изложены в локальных нормативных актах, определяющих порядок организации контактной работы и порядок самостоятельной работы обучающихся. Организация учебной работы обучающихся на аудиторных учебных занятиях осуществляется в соответствии с п. 3.

#### *6.1 Перечень учебных изданий и учебно-методических материалов для освоения дисциплины*

Для освоения дисциплины обучающийся может использовать учебные издания и учебно-методические материалы, имеющиеся в научно-технической библиотеке НИУ МГСУ и/или размещённые в Электронных библиотечных системах.

Актуальный перечень учебных изданий и учебно-методических материалов представлен в Приложении 2 к рабочей программе дисциплины.

#### *6.2 Перечень профессиональных баз данных и информационных справочных систем*

При осуществлении образовательного процесса по дисциплине используются профессиональные базы данных и информационных справочных систем, перечень которых указан в Приложении 3 к рабочей программе дисциплины.

#### *6.3 Перечень материально-технического, программного обеспечения освоения дисциплины*

Учебные занятия по дисциплине проводятся в помещениях, оснащенных соответствующим оборудованием и программным обеспечением.

Перечень материально-технического и программного обеспечения дисциплины приведен в Приложении 4 к рабочей программе дисциплины.

Шифр	Наименование дисциплины
Б1.О.14	Technical mechanics /Техническая механика

Код направления подготовки / специальности	08.03.01
Направление подготовки / специальность	Строительство
Наименование ОПОП (направленность / профиль)	Civil Engineering
Год начала реализации ОПОП	2022
Уровень образования	бакалавриат
Форма обучения	очная
Год разработки/обновления	2022

### ФОНД ОЦЕНОЧНЫХ СРЕДСТВ

#### 1. Описание показателей и критериев оценивания компетенций, описание шкал оценивания

Оценивание формирования компетенций производится на основе показателей оценивания, указанных в п.2. рабочей программы и в п.1.1 ФОС.

Связь компетенций, индикаторов достижения компетенций и показателей оценивания приведена в п.2 рабочей программы.

##### 1.1. Описание формирования и контроля показателей оценивания

Оценивание уровня освоения обучающимся компетенций осуществляется с помощью форм промежуточной аттестации и текущего контроля. Формы промежуточной аттестации и текущего контроля успеваемости по дисциплине, с помощью которых производится оценивание, указаны в учебном плане и в п.3 рабочей программы.

В таблице приведена информация о формировании результатов обучения по дисциплине разделами дисциплины, а также о контроле показателей оценивания компетенций формами оценивания.

Наименование показателя оценивания (результата обучения по дисциплине)	Номера разделов дисциплины	Формы оценивания (формы промежуточной аттестации, текущего контроля успеваемости)
<b>Знает</b> основные положения, гипотезы сопротивления материалов, геометрические характеристики поперечных сечений стержней	1,3	<i>Расчётно-графическая работа №1 экзамен</i>
<b>Знает</b> категории элементов конструкций по геометрическим параметрам (стержень, пластина, оболочка и массивное тело)	1	<i>экзамен</i>
<b>Знает</b> физические константы материалов (модуль упругости, коэффициент Пуассона, модуль сдвига), механические характеристики пластичных и хрупких материалов	1,2,6	<i>Защита отчета по лабораторной работе экзамен</i>
<b>Имеет навыки (начального уровня)</b> экспериментального определения физических и механических характеристик материалов	2	<i>Защита отчета по лабораторной работе экзамен</i>
<b>Имеет навыки (начального уровня)</b> определения центров тяжести, статических моментов, моментов инерции, моментов сопротивления составных сечений	3	<i>Расчётно-графическая работа №1 экзамен</i>



<b>Знает</b> методы определения усилий, напряжений и деформаций при плоском прямом изгибе, центральном растяжении-сжатии, продольном изгибе и кручении в прямых стержнях	2,5,6,8,11	<i>Расчётно-графическая работа №1</i> <i>Расчётно-графическая работа №2</i> <i>контрольная работа</i> <i>экзамен</i>
<b>Знает</b> виды напряжённо-деформированного состояния в точке тела: одноосное, двухосное, трёхосное	4	<i>экзамен</i>
<b>Знает</b> три группы предельных состояний строительных конструкций в соответствии со строительными нормами	2	<i>Расчётно-графическая работа №1</i> <i>экзамен</i>
<b>Знает</b> способы построения и обоснования расчетных схем с учетом характера действия нагрузок и условий опирания	1,2,5,6,12	<i>Расчётно-графическая работа №1</i> <i>экзамен</i>
<b>Имеет навыки (начального уровня)</b> построения эпюр внутренних усилий, напряжений, перемещений в статически определимых и неопределимых стержнях при центральном растяжении-сжатии и плоском прямом изгибе	2,5,7,8,10	<i>Расчётно-графическая работа №1</i> <i>экзамен</i>
<b>Имеет навыки (начального уровня)</b> построения эпюр внутренних усилий в статически неопределимых плоских рамах при расчете методом сил на статическую нагрузку	9	<i>Расчётно-графическая работа №2</i> <i>экзамен</i>
<b>Знает</b> основные методы расчета элементов конструкций на прочность, жёсткость и устойчивость с использованием нормативных документов в строительстве	2,5,9,11	<i>Расчётно-графическая работа №1</i> <i>Расчётно-графическая работа №2</i> <i>контрольная работа</i> <i>экзамен</i>
<b>Знает</b> формулы для определения нормальных и касательных напряжений, условия прочности	2,5	<i>Расчётно-графическая работа №1</i> <i>экзамен</i>
<b>Имеет навыки (начального уровня)</b> определения критических сил в зависимости от гибкости и материала стержня при продольном изгибе	11	<i>Расчётно-графическая работа №2</i> <i>экзамен</i>
<b>Имеет навыки (начального уровня)</b> определения размеров поперечного сечения с использованием условий прочности и жесткости	2,5,6	<i>Расчётно-графическая работа №1</i> <i>экзамен</i>
<b>Имеет навыки (начального уровня)</b> определения линейных и угловых перемещений в балках и плоских рамах на действие статических нагрузок, проверки условий жёсткости	8,9	<i>Расчётно-графическая работа №2</i> <i>экзамен</i>

### 1.2 Описание критериев оценивания компетенций и шкалы оценивания

При проведении промежуточной аттестации в форме экзамена используется шкала оценивания: «2» (неудовлетворительно), «3» (удовлетворительно), «4» (хорошо), «5» (отлично).

Показателями оценивания являются знания и навыки обучающегося, полученные при изучении дисциплины.

Критериями оценивания достижения показателей являются:

Показатель оценивания	Критерий оценивания
Знания	Знание терминов и определений, понятий
	Знание основных закономерностей и соотношений, принципов
	Объём освоенного материала, усвоение всех дидактических единиц (разделов)
	Полнота ответов на проверочные вопросы
	Правильность ответов на вопросы

	Чёткость изложения и интерпретации знаний
Навыки начального уровня	Навыки выбора методик выполнения заданий
	Навыки выполнения заданий различной сложности
	Навыки самопроверки. Качество сформированных навыков
	Навыки анализа результатов выполнения заданий, решения задач
	Навыки представления результатов решения задач

## 2. Типовые контрольные задания для оценивания формирования компетенций

### 2.1. Промежуточная аттестация

2.1.1. Промежуточная аттестация в форме экзамена, дифференцированного зачета (зачета с оценкой), зачета.

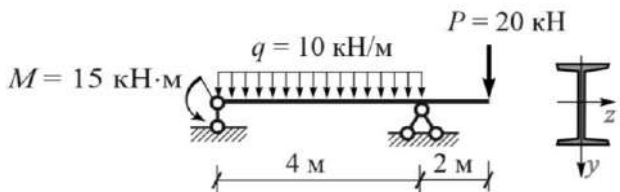
Форма(ы) промежуточной аттестации:

Промежуточная аттестация проводится в форме экзамена – в 4 семестре для очной формы обучения.

Перечень типовых примерных вопросов/заданий для проведения экзамена в 4 семестре (очная форма обучения):

№	Наименование раздела дисциплины	Типовые вопросы/задания
1	Основные понятия, положения, гипотезы технической механики	1. Понятие о расчетной схеме. 2. Основные принципы и предположения технической механики: -гипотеза плоских сечений; -принцип суперпозиции; -принцип Сен-Венана; -гипотеза о малых перемещениях; -гипотезы о свойствах материала (упругость, сплошность, однородность, изотропия, пластичность).
2	Центральное растяжение и сжатие прямого стержня	1. Основные понятия. Метод сечений. 2. Продольная сила и способы ее определения. Дифференциальная зависимость между продольной силой и нагрузкой и следствия из нее. Эпюра продольных сил. Учет собственного веса. 3. Напряжения в поперечных сечениях и их размерность. 4. Деформации (абсолютные и относительные) и перемещения. 5. Закон Гука. Модуль упругости и коэффициент Пуассона. 6. Механические характеристики пластичного материала. Типовая диаграмма напряжений при растяжении образца из малоуглеродистой стали. Опасное напряжение. 7. Диаграмма напряжений при сжатии образца из малоуглеродистой стали. Опасное напряжение. 8. Диаграммы напряжений и особенности работы под нагрузкой при растяжении и сжатии стержней из хрупких материалов. Опасное напряжение. 9. Расчеты на прочность по строительным нормам при растяжении и сжатии.  <i>Типовая задача</i> Построить эпюры продольных сил и нормальных напряжений, определить удлинение стержня (принять модуль упругости $E = 1 \cdot 10^5$ МПа).

		
3	Геометрические характеристики сечений	<ol style="list-style-type: none"> <li>1. Статические моменты и моменты инерции.</li> <li>2. Порядок определение центра тяжести составного сечения.</li> <li>3. Моменты инерции простых сечений (прямоугольник, круг, треугольники, полукруг).</li> <li>4. Изменение моментов инерции при параллельном переносе осей.</li> <li>5. Определение моментов инерции относительно центральных осей для составного сечения.</li> <li>6. Изменение моментов инерции при повороте осей. Понятие о главных моментах инерции и главных центральных осях инерции.</li> </ol> <p style="text-align: center;"><u>Типовая задача</u></p> <p>Определить координаты центра тяжести сечения, положение главных центральных осей и главные моменты инерции.</p> 
4	Напряженное состояние в точке твердого тела	<ol style="list-style-type: none"> <li>1. Общий случай напряженного состояния в точке. Полное напряжение. Нормальное и касательное напряжение.</li> <li>2. Обозначение и правило знаков нормальных и касательных напряжений, действующих на гранях элементарного параллелепипеда в точке твердого тела.</li> <li>3. Закон парности касательных напряжений.</li> <li>4. Понятие о главных напряжениях и главных площадках.</li> <li>5. Понятие о наибольших касательных напряжениях.</li> <li>6. Двухосное напряженное состояние. Главные площадки, главные напряжения и наибольшие касательные напряжения.</li> </ol>
5	Плоский прямой изгиб стержня	<ol style="list-style-type: none"> <li>1. Внутренние усилия: поперечная сила и изгибающий момент.</li> <li>2. Дифференциальные зависимости между поперечной нагрузкой, поперечной силой и изгибающим моментом и следствия из них.</li> <li>3. Эпюры внутренних усилий и их практическое назначение. Особенности и способы визуальной проверки эпюр внутренних усилий.</li> <li>4. Гипотезы при изгибе. Чистый и поперечный изгиб.</li> <li>5. Нормальные напряжения и их эпюры в поперечном сечении с одной и двумя осями симметрии.</li> <li>6. Моменты сопротивления сечения. Расчеты на прочность по</li> </ol>

		<p>строительным нормам. Подбор сечения.</p> <p>7. Касательные напряжения и характерные особенности их эпюр для различных поперечных сечений. Проверка на прочность по касательным напряжениям.</p> <p>8. Понятие о главных напряжениях при изгибе.</p> <p style="text-align: center;"><i>Типовая задача</i></p> <p>1. Построить эпюры расчетных усилий <math>M</math> и <math>Q</math> (принять коэффициенты надежности для всех нагрузок <math>\gamma_f = 1,2</math>, коэффициент надежности по ответственности <math>\gamma_n = 1</math>).</p> <p>2. Подобрать сечение балки в виде стального прокатного двутавра (принять коэффициент условий работы <math>\gamma_c = 0,9</math>), материал – сталь с расчетным сопротивлением <math>R = 240</math> МПа.</p> <p>3. Построить эпюры наибольших нормальных и касательных напряжений.</p> <p>4. Проверить условия прочности по нормальным и касательным напряжениям, приняв расчетное сопротивление на срез <math>R_s = 140</math> МПа.</p> <div style="text-align: center;">  </div>
6	Сдвиг. Кручение прямого стержня	<p>1. Чистый сдвиг. Закон Гука при сдвиге. Модуль сдвига.</p> <p>2. Кручение прямого стержня. Скручивающие моменты. Крутящие моменты и их эпюры. Гипотезы при кручении.</p> <p>3. Касательные напряжения в поперечных сечениях стержня круглого и кольцевого сечений.</p> <p>4. Деформации сдвига и углы закручивания стержня круглого и кольцевого сечений.</p> <p>5. Расчеты на прочность и жесткость стержня круглого и кольцевого поперечных сечений.</p>
7	Кинематический анализ сооружений (стержневых систем)	<p>1. Геометрически изменяемые, неизменяемые и мгновенно-изменяемые системы.</p> <p>2. Степень свободы. Степень статической неопределимости.</p> <p>3. Принципы формирования геометрически неизменяемых систем.</p>
8	Статически определимые стержневые системы	<p>1. Принципы конструирования и расчета многопролетных балок и рам. Поэтажная схема.</p> <p>2. Распорные системы. Трехшарнирные рамы. Принципы расчета.</p> <p>3. Трехшарнирные арки – принципы расчета. Рациональное очертание оси арки.</p>
9	Определение перемещений в статически определимых стержневых системах методом Мора	<p>1. Формула Мора для определения перемещений в плоских стержневых системах от нагрузки</p> <p>2. Правило Верещагина А.К. «перемножения» эпюр.</p> <p>3. Формула «перемножения» трапеций, формула Симпсона.</p> <p style="text-align: center;"><i>Типовая задача</i></p> <p>Определить с помощью метода Мора горизонтальное и вертикальное перемещения, а также угол поворота в точке <math>K</math> (расчеты представить, не раскрывая значение жесткостей).</p>

10	Расчет статически неопределимых стержневых систем методом сил	<ol style="list-style-type: none"> <li>1. Степень статической неопределимости.</li> <li>2. Основная система метода сил.</li> <li>3. Канонические уравнения метода сил.</li> <li>4. Порядок расчета статически неопределимой плоской рамы на действие нагрузки.</li> <li>5. Статическая и кинематическая проверка результатов.</li> </ol>
11	Устойчивость центрально сжатого стержня	<ol style="list-style-type: none"> <li>1. Устойчивость формы стержней при сжатии. Продольный изгиб.</li> <li>2. Критическая сила. Критическое напряжение. Гибкость. Влияние способов закрепления.</li> <li>3. Формула Эйлера и пределы ее применимости для стальных и деревянных стержней.</li> <li>4. Другие формулы для определения критической силы.</li> <li>5. Условие устойчивости.</li> <li>6. Практический метод расчета на устойчивость по строительным нормам. Коэффициент продольного изгиба.</li> </ol> <p style="text-align: center;"><u>Типовая задача</u></p> <p>Для центрально сжатого стального стержня, имеющего различные опорные закрепления в двух главных плоскостях <math>Oxy</math> и <math>Oxz</math> требуется:</p> <ol style="list-style-type: none"> <li>1. Определить критическую силу <math>P_{кр}</math>, приняв модуль упругости <math>E = 2,1 \cdot 10^5</math> МПа, предел текучести <math>\sigma_T = 245</math> МПа.</li> <li>2. Найти допускаемую силу <math>P_{доп}</math>, приняв коэффициенты надежности <math>\gamma_f = \gamma_n = 1</math>, коэффициент условий работы <math>\gamma_c = 1</math>.</li> </ol>
12	Динамические нагрузки	<ol style="list-style-type: none"> <li>1. Статические и динамические нагрузки. Динамический коэффициент.</li> <li>2. Понятия о свободных и вынужденных колебаниях.</li> </ol>

### 2.1.2 Промежуточная аттестация в форме защиты курсовой работы (курсового проекта)

Не предусмотрено учебным планом

### 2.2 Текущий контроль

### 2.2.1 Перечень форм текущего контроля:

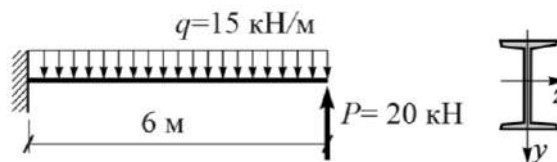
- контрольная работа (очная форма обучения – в 4 семестре);
- Расчётно-графическая работа №1 (очная форма обучения – в 4 семестре);
- Расчётно-графическая работа №2 (очная форма обучения – в 4 семестре);
- Защита отчета по лабораторной работе (очная форма обучения – в 4 семестре).

### 2.2.2 Типовые контрольные задания форм текущего контроля

- Тема контрольной работы: «Плоский прямой изгиб стержня»
- Типовые задачи для контрольной работы

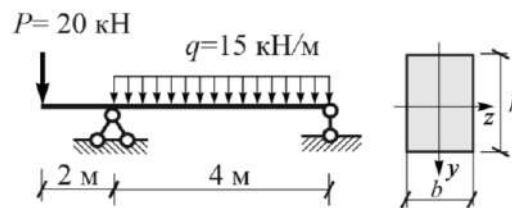
1. Построить эпюры расчетных усилий  $Q$  и  $M$ .
2. Подобрать стальной двутавр.
3. Построить эпюру  $\sigma$  в опасном сечении

При расчете принять:  $R = 240$  МПа;  $\gamma_f = 1,2$ ;  $\gamma_n = 1$ ;  $\gamma_c = 0,9$ .



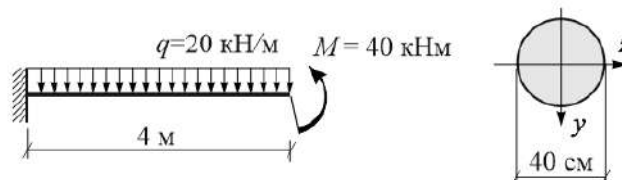
1. Построить эпюры расчетных усилий  $Q$  и  $M$ .
2. Подобрать прямоугольное сечение с соотношением сторон  $h/b = 2$ .
3. Построить эпюру  $\sigma$  в опасном сечении

При расчете принять:  $R = 240$  МПа;  $\gamma_f = 1$ ;  $\gamma_n = 1$ ;  $\gamma_c = 0,9$ .



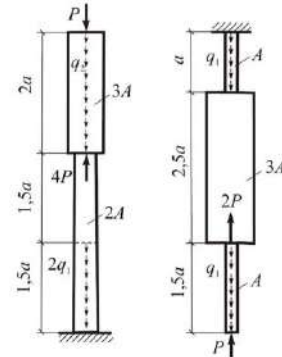
1. Построить эпюры расчетных усилий  $Q$  и  $M$ .
2. Проверить прочность круглого сечения по нормальным напряжениям.
3. Построить эпюру  $\sigma$  в опасном сечении

При расчете принять:  $R = 240$  МПа;  $\gamma_f = 1,1$ ;  $\gamma_n = 1$ ;  $\gamma_c = 0,9$ .

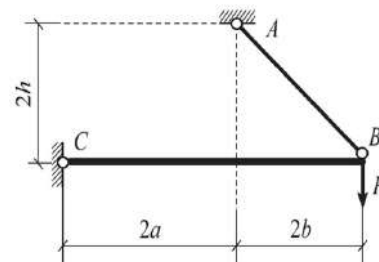


- *Расчётно-графическая работа №1*
- *Типовые задачи для расчётно-графической работы №1:*
- *Тема 2: Центральное растяжение и сжатие прямого стержня.*

Задача 1. Расчет статически определимого стержня ступенчато-постоянного сечения.

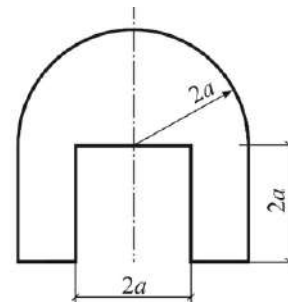


Задача 2. Подбор сечения растянутого стержня статически определимой системы



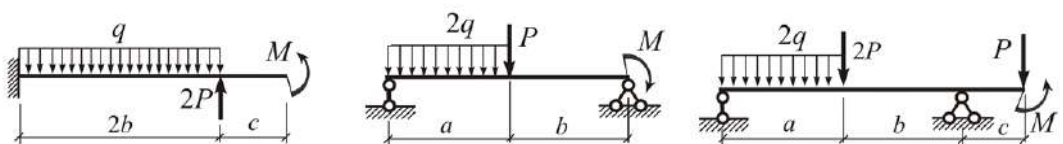
- *Тема 3: Геометрические характеристики сечений*

Задача 3. Определение геометрических характеристик сечения

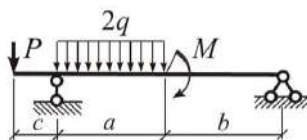


- *Тема 5: Плоский прямой изгиб стержня*

Задача 4.  
Построение эпюр поперечных сил и изгибающих моментов в балках



Задача 5.  
Напряжения  
при изгибе



- *Пример и состав расчётно-графической работы №1:*

Задача 1. Расчет статически определимого стержня ступенчато-постоянного сечения.

Требуется:

1. Определить опорную реакцию.
2. Построить эпюру продольных сил  $N$ .
3. Построить эпюру нормальных напряжений  $\sigma$ .
4. Найти величины удлинений участков стержня  $\Delta l_i$  и удлинение всего стержня  $\Delta l$ .
5. Определить значения осевых перемещений  $u$  характерных сечений стержня.

Задача 2. Подбор сечения растянутого стержня статически определимой системы.

Расчетная схема строительной конструкции представляет собой статически определимую систему, состоящую из шарнирно закрепленного в т.  $C$  абсолютно жесткого стержня, который поддерживается невесомым ненагруженным стержнем  $AB$  с шарнирно закрепленными концами. Система нагружена силой  $P$  и собственным весом  $G$  жесткого стержня. Геометрические размеры и нормативные нагрузки представлены в таблице 1. Требуется произвести расчет по первой группе предельных состояний, полагая класс сооружения по ответственности КС-3 (коэффициент надежности по ответственности  $\gamma_n = 1,1$ ):

1. Определить расчетное значение силы  $P_p$ , приняв коэффициент надежности по нагрузке  $\gamma_f = 1,2$ .
2. Определить расчетное значение собственного веса жесткого стержня  $G_p$ , приняв нормативную нагрузку  $q$  (вес 1 п. м) в соответствии с таблицей и коэффициент надежности по нагрузке  $\gamma_f = 1,1$ .
3. Определить значение расчетной продольной силы  $N$  в стержне  $AB$ .
4. Подобрать сечение стержня  $AB$  из двух стальных прокатных равнополочных уголков из стали марки С245, приняв коэффициент условий работы  $\gamma_c = 0,9$ , коэффициент надежности по материалу  $\gamma_m = 1,025$ .
5. Проверить прочность найденного сечения.
6. Определить удлинение  $\Delta l$  стержня  $AB$ , приняв модуль упругости стали  $E = 2,1 \cdot 10^5$  МПа.

Задача 3. Определение геометрических характеристик сечения

Для сечений, имеющих одну ось симметрии при геометрическом размере  $a$ , указанном в столбце таблицы, требуется:

1. Определить положение центра тяжести сечения.
2. Вычислить моменты инерции относительно двух взаимно перпендикулярных центральных осей (одна из которых является осью симметрии).
3. Установить положение главных центральных осей инерции.
4. Вычислить главные радиусы инерции.
5. Определить моменты сопротивления сечения для нижних, верхних, правых и левых волокон.

Задача 4. Построение эпюр поперечных сил и изгибающих моментов в балках

Для балок требуется:

1. Определить опорные реакции.
2. Построить эпюры внутренних усилий  $Q$  и  $M$ .

Задача 5. Напряжения при изгибе.

Для балки требуется:



1. Считая представленные в таблице нагрузки нормативными, определить их расчетные значения, приняв следующие коэффициенты надежности:

- для сосредоточенной силы и момента –  $\gamma_f = 1,1$ ;
- для распределенной нагрузки –  $\gamma_f = 1,3$ ;
- для класса сооружения по ответственности КС-3 принять  $\gamma_n = 1,1$ .

2. Построить эпюры  $Q$  и  $M$  от расчетных нагрузок.

3. Подобрать сечение балки из стального двутавра (марка стали С245), приняв коэффициент условий работы  $\gamma_c = 0,9$  и коэффициент надежности по материалу  $\gamma_m = 1,025$ .

4. Построить эпюры наибольших нормальных  $\sigma$  и касательных  $\tau$  напряжений в сечении двутавра.

5. Проверить условия прочности по нормальным и касательным напряжениям для двутавра.

6. Подобрать сечение балки в виде прямоугольника, приняв отношение его высоты к ширине равным 2 (материал и коэффициенты принять в соответствии с п. 3).

7. Построить эпюры наибольших нормальных  $\sigma$  и касательных  $\tau$  напряжений в прямоугольном сечении.

8. Проверить условия прочности по нормальным и касательным напряжениям для прямоугольного сечения.

9. Подобрать сечение балки в виде круга (материал и коэффициенты принять в соответствии с п. 3).

10. Построить эпюры наибольших нормальных  $\sigma$  и касательных  $\tau$  напряжений в круглом сечении.

11. Проверить условия прочности по нормальным и касательным напряжениям для круглого сечения.

12. Определить, какое из трех сечений является наиболее экономичным (по количеству материала).

- *Перечень типовых контрольных вопросов для защиты расчётно-графической работы №1:*

К задачам 1 и 2

1. При каких нагрузках прямой стержень работает на растяжение и сжатие?
2. Какие внутренние усилия возникают в поперечном сечении стержня?
3. Какова дифференциальная зависимость между продольной силой  $N$  и распределенной нагрузкой  $q$  и следствия из нее?
4. Как определяется продольная сила  $N$  в поперечном сечении прямого стержня?
5. Каково правило знаков продольной силы  $N$ ?
6. Какие напряжения возникают в поперечном сечении стержня и как их определить?
7. Какие напряжения возникают в наклонном сечении прямого стержня и как их определить?
8. Какова размерность напряжения?
9. Что такое абсолютная и относительная продольные деформации?
10. Что такое коэффициент Пуассона?
11. Какова зависимость между нормальными напряжениями и относительной продольной деформацией (закон Гука)?
12. Что такое модуль упругости  $E$ , какова его размерность?
13. Как определить абсолютную продольную деформацию  $\Delta l$ ?
14. Что такое жесткость при растяжении и сжатии и какова ее размерность?
15. Каковы особенности работы пластичного материала при растяжении (на примере диаграммы напряжений при испытании образца из малоуглеродистой стали)?
16. Каковы особенности работы хрупких материалов при растяжении и сжатии?

17. В чем состоят отличия работы пластичных и хрупких материалов при растяжении и сжатии?
18. Какова сущность метода предельных состояний в строительных нормах? Сколько и какие предельные состояния рассматриваются?
19. Каково условие прочности по строительным нормам для стальных стержней (метод расчета по предельным состояниям)?
20. Каково условие прочности в методе расчета по допускаемым напряжениям?

К задаче 3

1. Что такое геометрические характеристики сечений?
2. Какие геометрические характеристики сечений необходимы для решения задач прочности и жесткости стержней?
3. Как определить статический момент сечения?
4. Что такое центр тяжести сечения и как его найти?
5. Каковы формулы для определения моментов инерции прямоугольного, круглого и треугольного сечения относительно их центральных осей?
6. Как изменяются осевые и центробежный момент инерции при параллельном переносе осей?
7. Как изменяются осевые и центробежный момент инерции при повороте осей?
8. Что такое главные оси инерции и главные моменты инерции?
9. Каков порядок действий для определения главных центральных осей инерции?
10. Каковы формулы для определения главных моментов инерции и главных осей инерции?

К задачам 4 и 5.

1. Какие усилия возникают в балке при плоском прямом изгибе?
2. Какие существуют дифференциальные зависимости между поперечной силой  $Q$ , изгибающим моментом  $M$  и распределенной поперечной нагрузкой  $q$ ?
3. Каковы следствия из дифференциальных зависимостей между  $Q$ ,  $M$  и  $q$ ?
4. Как определяется поперечная сила  $Q$  в сечении балки и каково для нее правило знаков?
5. Как определяется изгибающий момент  $M$  в поперечном сечении балки и каково для него правило знаков?
6. С какой стороны строится эпюра изгибающих моментов в балке при строительном проектировании и чем это объясняется?
7. Какие существуют визуальные способы проверки правильности эпюр внутренних усилий в балках?
8. Какие напряжения возникают в поперечном сечении балки?
9. Что такое момент сопротивления сечения  $W$ ?
10. Сколько моментов сопротивления можно найти для сечений с одной и двумя осями симметрии?
11. Каковы формулы для определения моментов сопротивления прямоугольного и круглого сечения?
12. Какие формулы существуют для определения нормальных напряжений в балках?
13. Какой вид имеют эпюры нормальных напряжений в балке для сечения с одной и двумя осями симметрии?
14. Какой вид имеет формула Журавского Д.И. для определения касательных напряжений в балках?

15. Каково условие прочности для стальных балок по строительным нормам для нормальных и касательных напряжений (метод предельных состояний)?
16. Каково условие прочности по методу допускаемых напряжений для нормальных и касательных напряжений?
17. Что такое опасное сечение, по которому подбирается балка?
18. Каков порядок подбора сечений стальной балки по строительным нормам (двутавр, прямоугольник, круг).
19. Как определить главные напряжения в балках при поперечном изгибе?

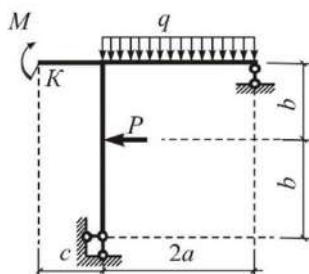
- *Расчётно-графическая работа №2*

- *Типовые задачи для расчётно-графической работы №2:*

- *Тема 7: Кинематический анализ сооружений (стержневых систем). Тема 8: Статически определимые стержневые системы. Тема 9: Определение перемещений в статически определимых стержневых системах методом Мора*

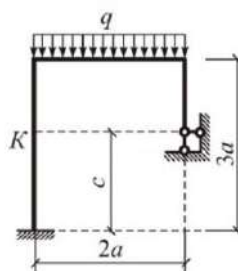
Задача 1.

Определение усилий и перемещений в статически определяемой раме



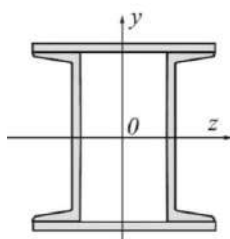
- *Тема 7: Кинематический анализ сооружений (стержневых систем). Тема 10: Расчет статически неопределимых стержневых систем методом сил.*

Задача 2. Расчет статически неопределимой рамы методом сил

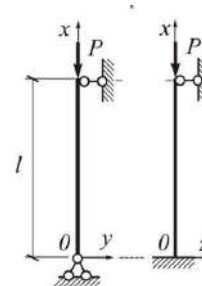


- *Тема 11: Устойчивость центрально сжатого стержня*

Задача 3. Расчет центрально-сжатого стержня на устойчивость



Поперечное сечение



Расчетная схема

- *Пример и состав расчётно-графической работы №2:*

Задача 1. Определение усилий и перемещений в статически определяемой раме.

Для рамы требуется:

1. Выполнить кинематический анализ стержневой системы.
2. Определить опорные реакции.
3. Построить эпюры  $N$ ,  $Q$  и  $M$ .
4. Проверить выполнение условий равновесия для всех узлов рамы.
5. Определить методом Мора горизонтальное и вертикальное перемещения (в миллиметрах), а также угол поворота в точке  $K$  (в градусах).

Указания:

- При расчете принять жесткости  $EJ$  всех стержней одинаковыми.
- При определении перемещений принять модуль упругости стали  $E = 2,1 \cdot 10^5$  МПа, а осевой момент инерции  $J = 80000$  см<sup>4</sup>.

Задача 2. Расчет статически неопределимой рамы методом сил

Для статически неопределимой рамы требуется:

1. Выполнить кинематический анализ стержневой системы и определить ее степень статической неопределимости.
2. Рассчитать раму методом сил.
3. Построить окончательные эпюры  $N$ ,  $Q$  и  $M$  в статически неопределимой раме.
4. Выполнить статическую и кинематическую проверки результатов расчета.
5. Определить одно из линейных перемещений в точке  $K$  рамы (горизонтальное или вертикальное).

Указания:

- При расчете учесть соотношение жесткостей горизонтальных  $EJ_p$  (ригелей) и вертикальных  $EJ_{ст}$  (стоек) стержней, приведенное в таблице.
- Результат расчета перемещений представить, не раскрывая значения жесткостей.

Задача 3. Расчет центрально-сжатого стержня на устойчивость

Для стального центрально сжатого стержня симметричного сечения с различными условиями закрепления в разных плоскостях с геометрическими параметрами поперечного сечения по строке таблицы требуется:

1. Определить геометрические характеристики поперечного сечения.
2. Найти гибкости в главных плоскостях.
3. Определить значение критической силы  $P_{кр}$ , приняв модуль упругости стали  $E = 2,1 \cdot 10^5$  МПа, предел текучести  $\sigma_T = 245$  МПа, предел пропорциональности  $\sigma_{пц} = 195$  МПа.
4. Определить значение допускаемой силы  $P_{доп}$  приняв расчетное сопротивление стали  $R = 240$  МПа, коэффициент условий работы  $\gamma_c = 0,9$ , коэффициент надежности по ответственности  $\gamma_n = 1$ .

- *Перечень типовых контрольных вопросов для защиты расчётно-графической работы №2:*

К задаче 1

1. Какие стержневые системы называют статически определимыми?
2. Как проводится кинематический анализ стержневой системы?
3. Что такое геометрически неизменяемые стержневые системы и каково их отличие от геометрически изменяемых систем?
4. Как определяется степень свободы стержневой системы?
5. Каковы принципы формирования геометрически неизменяемой стержневой системы?
6. Каковы свойства мгновенно изменяемых стержневых систем и почему их нельзя использовать в строительном проектировании?
7. Какие внутренние усилия возникают в плоской раме и каково их правило знаков?
8. Каковы способы построения эпюр внутренних усилий в рамах?
9. В чем состоит проверка равновесия узлов в рамах?
10. Каков порядок определения перемещений плоской стержневой системы методом Мора?

11. В каких случаях можно пренебречь членами формулы Мора, зависящими от продольной  $N$  и поперечной  $Q$  сил?
12. Какие члены формулы Мора следует учитывать при определении перемещений в фермах?
13. Как формулируется правило Верещагина А.К. «перемножения эпюр»?
14. Какой вид имеет формула «перемножения трапеций»?
15. Какой вид имеет формула Симпсона?
16. Что такое условие жесткости и к какому виду предельного состояния оно относится?
17. В строительном проектировании определение перемещений производится от воздействия нормативных или расчетных нагрузок?

### К задаче 2

1. Что такое статически неопределимая стержневая система?
2. Чему равна степень статической неопределимости плоской стержневой системы и как она связана с ее степенью свободы?
3. Что такое основная система метода сил и какие особенности она имеет?
4. Как записываются канонические уравнения метода сил?
5. Какой смысл имеют коэффициенты системы канонических уравнений?
6. Какой смысл имеет каждая строка системы канонических уравнений?
7. Как определяются коэффициенты и грузовые члены канонических уравнений?
8. Какие способы построения окончательной эпюры моментов существуют?
9. Как построить окончательные эпюры поперечных и продольных сил?
10. Как выполняется кинематическая проверка окончательной эпюры изгибающих моментов?
11. Как выполняется статическая проверка результатов расчета стержневой системы?
12. Как определяются перемещения в статически неопределимой стержневой системе?

### К задаче 3

1. Что такое продольный изгиб? В каком случае он возникает?
2. Что такое критическая сила?
3. Что такое коэффициент приведения длины  $\mu$ , от чего он зависит?
4. Что такое гибкость стержня  $\lambda$ ?
5. Каков вид формулы Эйлера для определения критической силы и критического напряжения?
6. Какие пределы применимости имеет формула Эйлера для стальных стержней?
7. Каковы пределы применимости формулы Эйлера для деревянных стержней?
8. Как и в каких случаях определяются критические напряжения по формуле Ясинского Ф.С.?
9. Как определяются критические напряжения для стальных стержней при малых гибкостях?
10. Как производится расчет на устойчивость с использованием коэффициента продольного изгиба  $\varphi$  (строительные нормы)?

- *Защита отчета по лабораторной работе по теме: «Центральное растяжение и сжатие прямого стержня»*
- *Перечень типовых контрольных вопросов для защиты отчета по темам лабораторной работы:*

Тема: Определение модуля упругости и коэффициента Пуассона (Лабораторная работа №1).

1. Коэффициент Пуассона и его значения для различных материалов.
2. Определение поперечной деформации по величине коэффициента Пуассона.
3. Закон Гука при одноосном напряженном состоянии.
4. Определение нормального напряжения в поперечном сечении.
5. Определение модуля упругости в эксперименте.

6. Влияние величины модуля упругости на значение деформации стержня.
7. Метод электротензометрии: приборы для измерения деформаций.
8. Жесткость стержня при растяжении или сжатии стержня.
9. Цель использования двух тензорезисторов при измерении продольной и поперечной деформаций.
10. Устройство тензорезистора.

Тема: Испытание на разрыв образца из малоуглеродистой стали» (Лабораторная работа №2).

1. Цель испытания материала на растяжение.
2. Абсолютное удлинение стержня, его размерность.
3. Относительное удлинение стержня, его размерность.
4. Деформации упругие, пластичные и остаточные.
5. Площадка текучести, определение предела текучести.
6. Определение временного сопротивления (предела прочности).
7. Определение истинного напряжения при разрыве.
8. Условная диаграмма напряжений, условное напряжение при разрыве.
9. Отличие истинной диаграммы напряжений от условной.
10. Определение относительного сужения после разрыва образца.

### 3. Методические материалы, определяющие процедуры оценивания

Процедура проведения промежуточной аттестации и текущего контроля успеваемости регламентируется локальным нормативным актом, определяющим порядок осуществления текущего контроля успеваемости и промежуточной аттестации обучающихся.

*3.1. Процедура оценивания при проведении промежуточной аттестации обучающихся по дисциплине в форме экзамена и/или дифференцированного зачета (зачета с оценкой)*

Промежуточная аттестация по дисциплине в форме экзамена проводится 4 семестре.

Используются критерии и шкала оценивания, указанные в п.1.2. Оценка выставляется преподавателем интегрально по всем показателям и критериям оценивания.

Ниже приведены правила оценивания формирования компетенций по показателю оценивания «Знания».

Критерий оценивания	Уровень освоения и оценка			
	«2» (неудовлетв.)	«3» (удовлетвор.)	«4» (хорошо)	«5» (отлично)
Знание терминов и определений, понятий	Не знает терминов и определений	Знает термины и определения, но допускает неточности формулировок	Знает термины и определения	Знает термины и определения, может корректно сформулировать их самостоятельно

Знание основных закономерностей и соотношений, принципов	Не знает основные закономерности и соотношения, принципы построения знаний	Знает основные закономерности, соотношения, принципы построения знаний	Знает основные закономерности, соотношения, принципы построения знаний, их интерпретирует и использует	Знает основные закономерности, соотношения, принципы построения знаний, может самостоятельно их получить и использовать
Объём освоенного материала, усвоение всех дидактических единиц (разделов)	Не знает значительной части материала дисциплины	Знает только основной материал дисциплины, не усвоил его деталей	Знает материал дисциплины в объёме	Обладает твёрдым и полным знанием материала дисциплины, владеет дополнительными знаниями
Полнота ответов на проверочные вопросы	Не даёт ответы на большинство вопросов	Даёт неполные ответы на все вопросы	Даёт ответы на вопросы, но не все - полные	Даёт полные, развёрнутые ответы на поставленные вопросы
Правильность ответов на вопросы	Допускает грубые ошибки при изложении ответа на вопрос	В ответе имеются существенные ошибки	В ответе имеются несущественные неточности	Ответ верен
Чёткость изложения и интерпретации знаний	Излагает знания без логической последовательности	Излагает знания с нарушениями в логической последовательности	Излагает знания без нарушений в логической последовательности	Излагает знания в логической последовательности, самостоятельно их интерпретируя и анализируя
	Не иллюстрирует изложение поясняющими схемами, рисунками и примерами	Выполняет поясняющие схемы и рисунки небрежно и с ошибками	Выполняет поясняющие рисунки и схемы корректно и понятно	Выполняет поясняющие рисунки и схемы точно и аккуратно, раскрывая полноту усвоенных знаний
	Неверно излагает и интерпретирует знания	Допускает неточности в изложении и интерпретации знаний	Грамотно и по существу излагает знания	Грамотно и точно излагает знания, делает самостоятельные выводы

Ниже приведены правила оценивания формирования компетенций по показателю оценивания «Навыки начального уровня».

Критерий оценивания	Уровень освоения и оценка			
	«2» (неудовлетв.)	«3» (удовлетвор.)	«4» (хорошо)	«5» (отлично)
Навыки выбора методик выполнения заданий	Не может выбрать методику выполнения заданий	Испытывает затруднения по выбору методики выполнения заданий	Без затруднений выбирает стандартную методику выполнения заданий	Применяет теоретические знания для выбора методики выполнения заданий

Навыки выполнения заданий различной сложности	Не имеет навыков выполнения учебных заданий	Имеет навыки выполнения только простых типовых учебных заданий	Имеет навыки выполнения только стандартных учебных заданий	Имеет навыки выполнения как стандартных, так и нестандартных учебных заданий
Навыки самопроверки. Качество сформированных навыков	Допускает грубые ошибки при выполнении заданий, нарушающие логику решения задач	Допускает ошибки при выполнении заданий, нарушения логики решения	Допускает ошибки при выполнении заданий, не нарушающие логику решения	Не допускает ошибок при выполнении заданий
Навыки анализа результатов выполнения заданий, решения задач	Делает некорректные выводы	Испытывает затруднения с формулированием корректных выводов	Делает корректные выводы по результатам решения задачи	Самостоятельно анализирует результаты выполнения заданий
Навыки представления результатов решения задач	Не может проиллюстрировать решение задачи поясняющими схемами, рисунками	Выполняет поясняющие схемы и рисунки небрежно и с ошибками	Выполняет поясняющие рисунки и схемы корректно и понятно	Выполняет поясняющие рисунки и схемы верно и аккуратно

*3.2. Процедура оценивания при проведении промежуточной аттестации обучающихся по дисциплине в форме зачета*

Промежуточная аттестация по дисциплине в форме зачёта не проводится.

*3.3. Процедура оценивания при проведении промежуточной аттестации обучающихся по дисциплине в форме защиты курсовой работы (курсового проекта)*

Процедура защиты курсовой работы (курсового проекта) определена локальным нормативным актом, определяющим порядок осуществления текущего контроля успеваемости и промежуточной аттестации обучающихся.

Промежуточная аттестация по дисциплине в форме защиты курсовой работы/курсового проекта не проводится.



## Приложение 2 к рабочей программе

Шифр	Наименование дисциплины (модуля)
Б1.О.14	Technical mechanics /Техническая механика

Код направления подготовки / специальности	08.03.01
Направление подготовки / специальность	Строительство
Наименование (я) ОПОП (направленность / профиль)	Civil Engineering
Год начала реализации ОПОП	2022
Уровень образования	бакалавриат
Форма обучения	очная
Год разработки/обновления	2022

**Перечень учебных изданий и учебно-методических материалов**

Печатные учебные издания в НТБ НИУ МГСУ:

№ п/п	Автор, название, место издания, издательство, год издания, количество страниц	Количество экземпляров в библиотеке НИУ МГСУ
1	Андреев, В. И. Техническая механика : учебник для подготовки бакалавров по направлению 270800 - "Строительство" / В. И. Андреев, А. Г. Паушкин, А. Н. Леонтьев ; [рец.: С. Н. Кривошапко, С. Б. Косицын]. - М. : Изд-во АСВ, 2012. - 251 с. : ил., табл. - (Учебник XXI век ) (Бакалавр). - Библиогр.: с. 251 (19 назв.). - ISBN 978-5-93093-867-8	296
2	Соппротивление материалов с основами теории упругости и пластичности : учебник для вузов / Г. С. Варданян [и др.] ; под ред. Г. С. Варданяна, Н. М. Атарова. - 2-е изд., испр. и доп. - Москва : Инфра-М, 2013. - 637 с. : ил., табл. - (Высшее образование). - Библиогр.: с. 627-628 (47 назв.). - ISBN 978-5-16-003872-8	205
3	Соппротивление материалов: учебное пособие для студентов, обучающихся по направлению 270800 "Строительство" (бакалавры, специалисты и магистры) : [в 3 ч.] / Н. М. Атаров [и др.] ; Московский государственный строительный университет ; [рец.: С. Н. Кривошапко, Н. Н. Шапошников]. - Москва : МГСУ, 2012 - . - ISBN 978-5-7264-0737-1. Ч. 2 / под ред. Н. М. Атарова. - 2-е изд., перераб. и доп. - 2013. - 97 с. : ил., табл. - Библиогр.: с. 90 (11 назв.). - ISBN 978-5-7264-0738-8	180
4	Соппротивление материалов (с примерами решения задач) : учебное пособие для студентов, обучающихся по направлению "Строительство" / Н. М. Атаров, Г. С. Варданян [ и др.] ; под. ред.: Н. М. Атарова. - Москва : КНОРУС, 2017. - 331 с. : ил., табл. + [1] л. - (Бакалавриат). - Библиогр.: с. 331 ( 20 назв.). - ISBN 978-5-406-04555-8	291

Электронные учебные издания в электронно-библиотечных системах (ЭБС):

№ п/п	Автор, название, место издания, год издания, количество страниц	Ссылка на учебное издание в ЭБС
-------	---	---------------------------------

1	Ильяшенко, А. В. Перемещение в балках и рамах при прямом изгибе в тестах : [Электронный ресурс] : учебное пособие / А. В. Ильяшенко., А. Я. Астахова. - Учеб. электрон. изд. - Москва : МГСУ, 2015. - 1 эл. опт. диск (CD-ROM) : цв. - URL: <a href="http://lib-04.gic.mgsu.ru/lib/2016/23.pdf">http://lib-04.gic.mgsu.ru/lib/2016/23.pdf</a> . - ISBN 978-5-7264-1083-8	<a href="http://lib-04.gic.mgsu.ru/lib/2016/23.pdf">http://lib-04.gic.mgsu.ru/lib/2016/23.pdf</a>
2	Атапин, В. Г. Сопротивление материалов. Базовый курс. Дополнительные главы : учебник / В. Г. Атапин, А. Н. Пель, А. И. Темников. — Новосибирск : Новосибирский государственный технический университет, 2011. — 507 с. — ISBN 978-5-7782-1750-8. — Текст : электронный // Электронно-библиотечная система IPR BOOKS	<a href="https://www.iprbookshop.ru/45435.html">https://www.iprbookshop.ru/45435.html</a>
3	Агапов, В. П. Сопротивление материалов : учебник / В. П. Агапов. — Москва : Московский государственный строительный университет, ЭБС АСВ, 2014. — 336 с. — ISBN 978-5-7264-0805-7. — Текст : электронный // Электронно-библиотечная система IPR	<a href="https://www.iprbookshop.ru/26864..html">https://www.iprbookshop.ru/26864..html</a>
4	Сопротивление материалов : [Электронный ресурс] : учебное пособие : в 3 ч. / [Н. М. Атаров и др.] ; Нац. исследоват. моск. гос. строит. ун-т. - 2-е изд. (эл.). - Москва : Изд-во МИСИ-МГСУ, 2017. - URL: <a href="http://lib-04.gic.mgsu.ru/lib/2019/71.pdf">http://lib-04.gic.mgsu.ru/lib/2019/71.pdf</a> . - ISBN 978-5-7264-1759-2. Ч. 1. - электрон. текстовые дан. (1 файл pdf : 66 с.). - Москва : Изд-во МИСИ-МГСУ, 2017. - on-line. - ISBN 978-5-7264-1760-8	<a href="http://lib-04.gic.mgsu.ru/lib/2019/71.pdf">http://lib-04.gic.mgsu.ru/lib/2019/71.pdf</a>
5	Сопротивление материалов : [Электронный ресурс] : учебное пособие : в 3 ч. / [Н. М. Атаров и др.] ; Нац. исследоват. моск. гос. строит. ун-т. - 2-е изд. (эл.). - Москва : Изд-во МИСИ-МГСУ, 2017. - URL: <a href="http://lib-04.gic.mgsu.ru/lib/2019/72.pdf">http://lib-04.gic.mgsu.ru/lib/2019/72.pdf</a> . - ISBN 978-5-7264-1759-2. Ч. 2 / под ред. Н. М. Атарова. - 3-е изд. (эл.). - электрон. текстовые дан. (1 файл pdf : 99 с.). - Москва : Изд-во МИСИ-МГСУ, 2017. - on-line. - ISBN 978-5-7264-1761-5	<a href="http://lib-04.gic.mgsu.ru/lib/2019/72.pdf">http://lib-04.gic.mgsu.ru/lib/2019/72.pdf</a>
6	Агаханов, М. К. Сопротивление материалов : [Электронный ресурс] : курс лекций / Моск. гос. строит. ун-т. ; М. К. Агаханов, В. Г. Богопольский. - Учеб. электрон. изд. - Москва : МГСУ, 2017. - 1 эл. опт. диск (CD-ROM). - ISBN 978-5-7264-1462-1	<a href="http://lib-04.gic.mgsu.ru/lib/2017/51.pdf">http://lib-04.gic.mgsu.ru/lib/2017/51.pdf</a>
7	Техническая механика : учебное наглядное пособие по направлениям подготовки 08.03.01 Строительство, 07.03.01 Архитектура, 07.03.02 Реконструкция и реставрация архитектурного наследия, 20.03.01 Техносферная безопасность / Нац. исслед. Моск. гос. строит. ун-т, каф. сопротивления материалов ; [сост.: А. Г. Паушкин, М.К. Агаханов, [и др.]. - Москва : Изд-во МИСИ-МГСУ, 2020. - 1 эл. опт. диск. - (УНП). -- Загл. с титул. экрана. - ISBN 978-5-7264-2455-2 (сетевое). - ISBN 978-5-7264-2456-9 (локальное) : 30.00 р. - Текст : электронный.	<a href="http://lib-04.gic.mgsu.ru/lib/UNP2020/38.pdf">http://lib-04.gic.mgsu.ru/lib/UNP2020/38.pdf</a>

Перечень учебно-методических материалов в НТБ НИУ МГСУ:

№ п/п	Автор, название, место издания, издательство, год издания, количество страниц
1	Задания к выполнению расчетно-графических работ по технической механике : методические указания для обучающихся по направлениям подготовки 08.03.01 Строительство, 20.03.01 Техносферная безопасность / Нац. исслед. Моск. гос. строит. ун-т. ; сост.: А. Г. Паушкин ; [рец. В. И. Андреев]. - Москва : МИСИ-МГСУ, 2019. - 45 с. : ил., табл. - (Строительство). - Библиогр.: с. 45 (13 назв.). <a href="http://lib-04.gic.mgsu.ru/lib/Method2019/23.pdf">http://lib-04.gic.mgsu.ru/lib/Method2019/23.pdf</a>

2	Техническая механика. Решение задач по расчету стержней и стержневых систем [Электронный ресурс] : методические указания к практическим занятиям для обучающихся по направлению подготовки 08.03.01 Строительство: в 2-х ч. / Нац. исслед. Моск. гос. строит. ун-т., каф. сопротивления материалов ; сост.: А. Г. Паушкин ; рец. В. И. Андреев. - Электрон. текстовые дан. (3,8 Мб). - Москва : МИСИ-МГСУ, 2020 - (Строительство). Ч. 1. - Москва : МИСИ-МГСУ, 2020. <a href="http://lib-04.gic.mgsu.ru/lib/metod2020/447.pdf">http://lib-04.gic.mgsu.ru/lib/metod2020/447.pdf</a>
3	Центральное растяжение и сжатие стержней в тестах : методические указания к самостоятельной работе студентов, обучающихся по направлениям 270800 "Строительство", 151600 "Прикладная механика" и "Прикладная математика" / Московский государственный строительный университет, Каф. сопротивления материалов ; [Сост.: А. В. Ильяшенко, А. Я. Астахова ; рец. А. Н. Леонтьев]. - Москва : МГСУ, 2013. - 51 с. : ил. - Библиогр.: с. 50. <a href="http://lib-04.gic.mgsu.ru/lib/2012%20-%202/70.pdf">http://lib-04.gic.mgsu.ru/lib/2012%20-%202/70.pdf</a> .
4	Экспериментальные исследования механических характеристик материалов и деформирования элементов конструкций : [Электронный ресурс] : методические указания к выполнению лабораторных работ для обучающихся по направлению подготовки 08.03.01 Строительство, 20.03.01 Техносферная безопасность, 01.03.04 Прикладная математика / Моск. гос. строит. ун-т, каф. сопротивления материалов ; сост. М. К. Агаханов ; рец. В. И. Андреев. - Москва : НИУ МГСУ, 2017. - on-line. - (Строительство). - URL: <a href="http://lib-04.gic.mgsu.ru/lib/Metod2017/53.pdf">http://lib-04.gic.mgsu.ru/lib/Metod2017/53.pdf</a>

## Приложение 3 к рабочей программе

Шифр	Наименование дисциплины
Б1.О.14	Technical mechanics /Техническая механика

Код направления подготовки / специальности	08.03.01
Направление подготовки / специальность	Строительство
Наименование ОПОП (направленность / профиль)	Civil Engineering
Год начала реализации ОПОП	2022
Уровень образования	бакалавриат
Форма обучения	очная
Год разработки/обновления	2022

**Перечень профессиональных баз данных и информационных справочных систем**

Наименование	Электронный адрес ресурса
«Российское образование» - федеральный портал	<a href="http://www.edu.ru/index.php">http://www.edu.ru/index.php</a>
Научная электронная библиотека	<a href="http://elibrary.ru/defaultx.asp?">http://elibrary.ru/defaultx.asp?</a>
Электронная библиотечная система IPRbooks	<a href="http://www.iprbookshop.ru/">http://www.iprbookshop.ru/</a>
Федеральная университетская компьютерная сеть России	<a href="http://www.runnet.ru/">http://www.runnet.ru/</a>
Информационная система "Единое окно доступа к образовательным ресурсам"	<a href="http://window.edu.ru/">http://window.edu.ru/</a>
Научно-технический журнал по строительству и архитектуре «Вестник МГСУ»	<a href="http://www.vestnikmgsu.ru/">http://www.vestnikmgsu.ru/</a>
Научно-техническая библиотека НИУ МГСУ	<a href="http://www.mgsu.ru/resources/Biblioteka/">http://www.mgsu.ru/resources/Biblioteka/</a>

Шифр	Наименование дисциплины
Б1.О.14	Technical mechanics /Техническая механика

Код направления подготовки / специальности	08.03.01
Направление подготовки / специальность	Строительство
Наименование ОПОП (направленность / профиль)	Civil Engineering
Год начала реализации ОПОП	2022
Уровень образования	бакалавриат
Форма обучения	очная
Год разработки/обновления	2022

### Материально-техническое и программное обеспечение дисциплины

Наименование специальных помещений и помещений для самостоятельной работы	Оснащенность специальных помещений и помещений для самостоятельной работы	Перечень лицензионного программного обеспечения. Реквизиты подтверждающего документа
Учебные аудитории для проведения учебных занятий, текущего контроля и промежуточной аттестации	Рабочее место преподавателя, рабочие места обучающихся	-
<b>Ауд.103 «Г» УЛБ</b> Лаборатория сопротивления материалов. Помещение для хранения и профилактического обслуживания учебного оборудования лаборатории сопротивления материалов	Брошюровальный аппарат Диагностическая машина M500-100C Доска аудиторная (2 шт.) Дубликатор дисков DD 1-11 Дубликатор дисков CDD 1 11 Компьютер /Тип№ 3 (2 шт.) Компьютер рабочая станция с монитором (2 шт.) Компьютер Тип № 1 (2 шт.) Лабораторный практикум по сопромату (4 шт.) Монитор Samsung E1920 + системный блок Krauler Сервер HP в комплекте с сетевым оборудованием Шкаф ШАМ 11 металлический (6 шт.) Экран проекционный (2 шт.)-	WinPro 7 [ADT] (OpenLicense; Подписка Azure Dev Tools; БД; Веб-кабинет)
<b>Ауд.104 «Г» УЛБ</b> Компьютерный класс. Помещение для хранения учебного оборудования	Доска 3-х элементная ИБП тип 1 APS 900 для компьютера Интерактивная доска IQBoard PS S100 Компьютер Kraftway KV17 + монитор Samsung Syncmaster 940B Компьютер /Тип№ 3 Компьютер Тип № 1 (4 шт.) Лабораторный практикум по сопромату (4 шт.) Принтер HP 2200 D	MS OfficeStd [2010; 300] (Договор № 162/10 - АО НИУ от 18.11.2010 (НИУ-10)) WinPro 7 [ADT] (OpenLicense; Подписка Azure Dev Tools; БД; Веб-кабинет) ПК ЛИРА-САПР [2013] (Договор № 109/9.13_АО НИУ от 09.12.13 (НИУ-13))

Наименование специальных помещений и помещений для самостоятельной работы	Оснащенность специальных помещений и помещений для самостоятельной работы	Перечень лицензионного программного обеспечения. Реквизиты подтверждающего документа
	Проектор /InFocus IN116a переносной	
<b>Ауд.105 «Г» УЛБ</b> Компьютерный класс	Доска аудиторная Компьютер "PENTIUM-4" (3 шт.) Компьютер рабочая станция с монитором (13 шт.) Компьютер Тип № 1	DOSBox (ПО предоставляется бесплатно на условиях OpLic) WinPro 7 [ADT] (OpenLicense; Подписка Azure Dev Tools; Б\Д; Веб-кабинет)
Помещение для самостоятельной работы обучающихся  <b>Ауд. 41 НТБ</b> на 80 посадочных мест (рабочее место библиотекаря, рабочие места обучающихся)	ИБП GE VH Series VH 700 Источник бесперебойного питания РИП-12 (2 шт.) Компьютер/ТИП №5 (2 шт.) Компьютер Тип № 1 (6 шт.) Контрольно-пусковой блок С2000-КПБ (26 шт.) Монитор / Samsung 21,5" S22C200B (80 шт.) Плоттер / HP DJ T770 Прибор приемно-контрольный С2000-АСПТ (2 шт.) Принтер / HP LaserJet P2015 DN Принтер /Тип № 4 н/т Принтер HP LJ Pro 400 M401dn Системный блок / Kraftway Credo тип 4 (79 шт.) Электронное табло 2000*950	Adobe Acrobat Reader DC (ПО предоставляется бесплатно на условиях OpLic) Adobe Flash Player (ПО предоставляется бесплатно на условиях OpLic) APM Civil Engineering (Договор № 109/9.13_АО НИУ от 09.12.13 (НИУ-13)) ArcGIS Desktop (Договор передачи с ЕСРП СНГ 31 лицензии от 27.01.2016) Arhcad [22] (Б\Д; Веб-кабинет или подписка; OpenLicense) AutoCAD [2018] (Б\Д; Веб-кабинет или подписка; OpenLicense) AutoCAD [2020] (Б\Д; Веб-кабинет или подписка; OpenLicense) Autodesk Revit [2018] (Б\Д; Веб-кабинет или подписка; OpenLicense) Autodesk Revit [2020] (Б\Д; Веб-кабинет или подписка; OpenLicense) CorelDRAW [GSX5;55] (Договор № 292/10.11-АО НИУ от 28.11.2011 (НИУ-11)) eLearnBrowser [1.3] (Договор ГМЛ-Л-16/03-846 от 30.03.2016) Google Chrome (ПО предоставляется бесплатно на условиях OpLic) Lazarus (ПО предоставляется бесплатно на условиях OpLic) Mathcad [Edu.Prime;3;30] (Договор №109/9.13_АО НИУ от 09.12.13 (НИУ-13)) Mathworks Matlab [R2008a;100] (Договор 089/08-ОК(ИОП) от 24.10.2008) Mozilla Firefox (ПО предоставляется бесплатно на условиях OpLic) MS Access [2013;Im] (OpenLicense; Подписка Azure Dev Tools; Б\Д; Веб-кабинет) MS ProjectPro [2013;ImX] (OpenLicense; Подписка Azure Dev Tools; Б\Д; Веб-кабинет) MS VisioPro [2013;ADT] (OpenLicense; Подписка Azure Dev Tools; Б\Д; Веб-кабинет) MS Visual FoxPro [ADT] (OpenLicense; Подписка Azure Dev Tools; Б\Д; Веб-кабинет) nanoCAD СПДС Стройплощадка (Договор бесплатной передачи / партнерство) PascalABC [3.2.0.1311] (ПО предоставляется бесплатно на условиях OpLic) Visual Studio Ent [2015;Imx] (OpenLicense; Подписка Azure Dev Tools; Б\Д; Веб-кабинет) Visual Studio Expr [2008;ImX] (OpenLicense; Подписка Azure Dev Tools; Б\Д; Веб-кабинет) WinPro 7 [ADT] (OpenLicense; Подписка Azure

Наименование специальных помещений и помещений для самостоятельной работы	Оснащенность специальных помещений и помещений для самостоятельной работы	Перечень лицензионного программного обеспечения. Реквизиты подтверждающего документа
		Dev Tools; БД; Веб-кабинет) Компас-3D V14 АЕС (Договор № 109/9.13_АО НИУ от 09.12.13 (НИУ-13)) ПК ЛИРА-САПР [2013] (Договор № 109/9.13_АО НИУ от 09.12.13 (НИУ-13))
<p>Помещение для самостоятельной работы обучающихся</p> <p><b>Ауд. 59 НТБ</b> на 5 посадочных мест, оборудованных компьютерами (рабочее место библиотекаря, рабочие места обучающихся, рабочее место для лиц с ограниченными возможностями здоровья) Читальный зал на 52 посадочных места</p>	<p>Аудиторный стол для инвалидов-колясочников Видеоувеличитель /Optelec ClearNote Джойстик компьютерный беспроводной Клавиатура Clevy с большими кнопками и накладкой (беспроводная) Кнопка компьютерная выносная малая Кнопка компьютерная выносная малая (2 шт.) Компьютер / ТИП №5 (4 шт.) Монитор Acer 17" AL1717 (4 шт.) Монитор Samsung 24" S24C450B Системный блок Kraftway Credo KC36 2007 (4 шт.) Системный блок Kraftway Credo KC43 с KSS тип3 Принтер/HP LaserJet P2015 DN</p>	<p>Google Chrome (ПО предоставляется бесплатно на условиях OpLic (не требуется)) Adobe Acrobat Reader DC (ПО предоставляется бесплатно на условиях OpLic (не требуется)) eLearnBrowser [1.3] (Договор ГМЛ-Л-16/03-846 от 30.03.2016) Mozilla Firefox (ПО предоставляется бесплатно на условиях OpLic (не требуется)) MS OfficeStd [2010; 300] (Договор № 162/10 - АО НИУ от 18.11.2010 (НИУ-10)) Adobe Acrobat Reader [11] (ПО предоставляется бесплатно на условиях OpLic (не требуется)) K-Lite Codec Pack (ПО предоставляется бесплатно на условиях OpLic (не требуется))</p>
<p>Помещение для самостоятельной работы обучающихся</p> <p><b>Ауд. 84 НТБ</b> На 5 посадочных мест, оборудованных компьютерами (рабочее место библиотекаря, рабочие места обучающихся) Читальный зал на 52 посадочных места</p>	<p>Монитор Acer 17" AL1717 (5 шт.) Системный блок Kraftway KW17 2010 (5 шт.)</p>	<p>AutoCAD [2020] (БД; Веб-кабинет или подписка; OpenLicense) Eurosoft STARK [201W;20] (Договор № 089/08-ОК(ИОП) от 24.10.2008) MS OfficeStd [2010; 300] (Договор № 162/10 - АО НИУ от 18.11.2010 (НИУ-10)) nanoCAD СПДС Конструкции (Договор бесплатной передачи / партнерство) WinPro 7 [ADT] (OpenLicense; Подписка Azure Dev Tools; БД; Веб-кабинет) ПК ЛИРА-САПР [2013R5] (ПО предоставляется бесплатно на условиях OpLic (не требуется))</p>

# МИНИСТЕРСТВО ОБРАЗОВАНИЯ И НАУКИ РОССИЙСКОЙ ФЕДЕРАЦИИ

Федеральное государственное бюджетное образовательное учреждение высшего образования  
«НАЦИОНАЛЬНЫЙ ИССЛЕДОВАТЕЛЬСКИЙ МОСКОВСКИЙ  
ГОСУДАРСТВЕННЫЙ СТРОИТЕЛЬНЫЙ УНИВЕРСИТЕТ»

## РАБОЧАЯ ПРОГРАММА

Шифр	Наименование дисциплины
Б1.О.15	Fluid and gas mechanics / Механика жидкости и газа

Код направления подготовки / специальности	08.03.01
Направление подготовки / специальность	Строительство
Наименование ОПОП (направленность / профиль)	Civil engineering
Год начала реализации ОПОП	2022
Уровень образования	бакалавриат
Форма обучения	очная
Год разработки/обновления	2022

Разработчики:

должность	ученая степень, ученое звание	ФИО
профессор	д.т.н., доцент	Брянская Ю.В.

Рабочая программа дисциплины разработана и одобрена кафедрой (структурным подразделением) «Гидравлика и гидротехническое строительство».

Рабочая программа утверждена методической комиссией по УГСН, протокол № 1 от «29» августа 2022 г.



## 1. Цель освоения дисциплины

Целью освоения дисциплины «Механика жидкости и газа» является формирование компетенций обучающегося в области фундаментальных наук, создающих базу для изучения последующих профессиональных дисциплин.

Программа составлена в соответствии с требованиями Федерального государственного образовательного стандарта высшего образования по направлению подготовки 08.03.01 Строительство (уровень образования – бакалавриат).

Дисциплина относится к обязательной части Блока 1 «Дисциплины (модули)» основной профессиональной образовательной программы «Civil Engineering». Дисциплина является обязательной для изучения.

## 2. Перечень планируемых результатов обучения по дисциплине, соотнесенных с планируемыми результатами освоения образовательной программы

Код и наименование компетенции (результат освоения)	Код и наименование индикатора достижения компетенции
УК-2. Способен определять круг задач в рамках поставленной цели и выбирать оптимальные способы их решения, исходя из действующих правовых норм, имеющихся ресурсов и ограничений	УК-2.4 Выбор способа и алгоритма решения задач профессиональной деятельности с учётом наличия ограничений и ресурсов
ОПК-1 Способен решать задачи профессиональной деятельности на основе использования теоретических и практических основ естественных и технических наук, а также математического аппарата	ОПК-1.1 Выявление и классификация физических и химических процессов, протекающих на объекте профессиональной деятельности
	ОПК-1.2 Определение характеристик физического процесса (явления), характерного для объектов профессиональной деятельности, на основе теоретического (экспериментального) исследования
	ОПК-1.4 Представление базовых для профессиональной сферы физических процессов и явлений в виде математического(их) уравнения(й)
	ОПК-1.5 Выбор базовых физических и химических законов для решения задач профессиональной деятельности

Код и наименование компетенции (результат освоения)	Код и наименование индикатора достижения компетенции
УК-2.4 Выбор способа и алгоритма решения задач профессиональной деятельности с учётом наличия ограничений и ресурсов	<b>Знает</b> основные понятия и физические величины, используемые в механике жидкости и газа
	<b>Имеет навыки (начального уровня)</b> решения задач по механике жидкости и газа
ОПК-1.1 Выявление и классификация физических и химических процессов, протекающих на объекте профессиональной деятельности	<b>Знает</b> законы гидростатики, режимы движения жидкости, законы сопротивления при движении потока жидкости
	<b>Имеет навыки (основного уровня)</b> определения режима движения жидкости, определения избыточного гидростатического давления, расчета величины силы давления на плоские и криволинейные поверхности
ОПК-1.2 Определение характеристик физического процесса (явления), характерного для объектов профессиональной деятельности, на основе теоретического (экспериментального) исследования	<b>Знает</b> основные методы физического и математического моделирования задач механики жидкости и газа; приборы, используемые при проведении гидрогазодинамических исследований
	<b>Имеет навыки (начального уровня)</b> использования основных методик проведения экспериментальных исследований явлений механики жидкости и газа

Код и наименование компетенции (результат освоения)	Код и наименование индикатора достижения компетенции
	<b>Имеет навыки (начального уровня)</b> работы на экспериментальных стендах, проведения необходимых расчетов по механике жидкости и газа
ОПК-1.4 Представление базовых для профессиональной сферы физических процессов и явлений в виде математического(их) уравнения(й)	<b>Знает</b> уравнение неразрывности, закон вязкого трения Ньютона, уравнение поверхности уровня, основное уравнение равномерного движения, законы истечения жидкости из отверстий и насадков
ОПК-1.5 Выбор базовых физических и химических законов для решения задач профессиональной деятельности	<b>Знает</b> основные законы гидростатики; уравнение расхода; уравнение Бернулли; основные закономерности для расчета гидравлического сопротивления потока <b>Имеет навыки (начального уровня)</b> владения методами гидравлического расчета сложных трубопроводов <b>Имеет навыки (основного уровня)</b> владения методами гидравлических расчетов простых напорных трубопроводов

Информация о формировании и контроле результатов обучения представлена в Фонде оценочных средств (Приложение 1).

### 3. Трудоемкость дисциплины и видов учебных занятий по дисциплине

Общая трудоемкость дисциплины составляет 3 зачётных единицы (108 академических часов). (1 зачетная единица соответствует 36 академическим часам)

Видами учебных занятий и работы обучающегося по дисциплине могут являться.

Обозначение	Виды учебных занятий и работы обучающегося
Л	Лекции
ЛР	Лабораторные работы
ПЗ	Практические занятия
КоП	Компьютерный практикум
КРП	Групповые и индивидуальные консультации по курсовым работам (курсовым проектам)
СР	Самостоятельная работа обучающегося в период теоретического обучения
К	Самостоятельная работа обучающегося и контактная работа обучающегося с преподавателем в период промежуточной аттестации

#### Структура дисциплины:

Форма обучения – очная.

№	Наименование раздела дисциплины	Семестр	Количество часов по видам учебных занятий и работы обучающегося						Формы промежуточной аттестации, текущего контроля успеваемости	
			Л	ЛР	ПЗ	КоП	КРП	СР		К
1	Равновесие жидкости и газа	2/3	4	2	2	-	-	51	9	Защита отчета по лабораторным работам – р.1-5; контрольная работа – р.3
2	Основы теории гидравлических сопротивлений	2/3	6	8	6	-	-			
3	Установившееся и неустановившееся движение жидкости и газа в трубах	2/3	2	2	4	-	-			
4	Истечение жидкости и газа из отверстий	2/3	2	2	2	-	-			

5	Моделирование гидравлических явлений	2/3	2	2	2	-	-			
	Итого:		16	16	16			51	9	зачёт

#### 4. Содержание дисциплины, структурированное по видам учебных занятий и разделам

При проведении аудиторных учебных занятий предусмотрено проведение текущего контроля успеваемости:

- в рамках практических занятий предусмотрено выполнение обучающимися контрольной работы;
- в рамках лабораторных работ предусмотрена защита отчёта по лабораторным работам.

##### 4.1 Лекции

Форма обучения – очная

№	Наименование раздела дисциплины	Тема и содержание лекций
1	Равновесие жидкости и газа	<i>Лекция 1.</i> Основные физические свойства жидкостей и газов. Коэффициенты температурного расширения и объемного сжатия. Закон вязкого трения Ньютона. Аномальные жидкости. Капиллярные явления.
		<i>Лекция 2.</i> Напряжения и силы, действующие в жидкостях и газах. Общие законы и уравнения равновесия жидкостей и газов. Давление жидкости на плоские и криволинейные стенки. Закон Архимеда.
2	Основы теории гидравлических сопротивлений	<i>Лекция 3.</i> Общая интегральная форма уравнений количества движения и момента количества движения. Общее уравнение энергии в интегральной форме. Уравнение энергии в дифференциальной форме. Траектория, линия тока, элементарная струйка и её расход. Основные кинематические характеристики потоков жидкости и газа. Расход и средняя скорость потока. Условие сплошности. Динамика вязкой и невязкой жидкости. Система дифференциальных уравнений Эйлера движения невязкой жидкости. Система дифференциальных уравнений движения вязкой жидкости Навье – Стокса. Режимы движения жидкостей и газов. Число Рейнольдса.
		<i>Лекция 4.</i> Основное уравнение равномерного движения. Расчет потерь давления на трение по длине в трубопроводах при движении жидкостей и газов. Теория турбулентности Прандтля. График Никурадзе.
		<i>Лекция 5.</i> Местные сопротивления. Три основные задачи расчета простого трубопровода. Сложные трубопроводы.
3	Установившееся и неустановившееся движение жидкости и газа в трубах	<i>Лекция 6.</i> Основное уравнение неустановившегося движения для элементарной струйки. Основное уравнение неустановившегося движения для потока жидкости в цилиндрическом трубопроводе. Переходные процессы. Движение жидкости на начальном участке. Особенности расчета потерь давления в трубопроводах при неустановившемся движении.
4	Истечение жидкости и газа из отверстий	<i>Лекция 7.</i> Истечение в атмосферу при постоянном напоре через малые отверстия в тонкой стенке. Истечение через большое отверстие в атмосферу. Инверсия струи. Истечение через затопленные отверстия. Истечение газов из отверстий. Число Маха. Сопло Лавалья. Истечение жидкостей и газов из насадков при постоянном и переменном давлении.

5	Моделирование гидравлических явлений	<i>Лекция 8. Моделирование газогидравлических явлений. Виды моделирования. Теория подобия газогидравлических процессов. Критерии подобия. Определяющие и неопределяющие критерии подобия. <math>\pi</math>-теорема.</i>
---	--------------------------------------	---

#### 4.2 Лабораторные работы

Форма обучения – очная

№	Наименование раздела дисциплины	Тема и содержание лабораторной работы
1.	Равновесие жидкости и газа	Знакомство с лабораторным оборудованием, целями и задачами, методикой выполнения лабораторных работ. Описание выполняемых лабораторных работ. <u>Относительный покой жидкости. Параболоид вращения.</u> Определение формы свободной поверхности жидкости и построение кривой поверхности равного давления при относительном равновесии в случае вращения жидкости относительно вертикальной оси.
2.	Основы теории гидравлических сопротивлений	<u>Опытная проверка уравнения Бернулли.</u> Построение пьезометрической линии и линии полного напора для потока жидкости в трубопроводе переменного сечения по экспериментальным данным. <u>Режимы движения жидкости.</u> Расчет числа Рейнольдса при ламинарном и турбулентном течении жидкости. <u>Потери напора по длине потока.</u> Расчет коэффициента гидравлического сопротивления при определении потерь напора на трение по длине канала. Построение зависимости коэффициента гидравлического сопротивления от числа Рейнольдса. <u>Потери напора в местных сопротивлениях.</u> Расчет коэффициентов местных сопротивлений для короткого трубопровода при различных числах Рейнольдса.
3	Установившееся и неустановившееся движение жидкости и газа в трубах	<u>Определение расхода с использованием лотка Вентури.</u> Экспериментальное определение коэффициента расхода лотка Вентури при различных числах Рейнольдса. Построение кривой свободной поверхности жидкости при неравномерном движении
4	Истечение жидкости из отверстий и насадков	<u>Истечение жидкости из отверстий и насадков.</u> Определение коэффициентов расхода, скорости, сжатия струи при истечении с постоянным и переменным напором через отверстия и насадки различной формы.
5	Моделирование гидравлических явлений	<u>Определение критериев Рейнольдса и Фруда при течении жидкости.</u>

#### 4.3 Практические занятия

форма обучения – очная

№	Наименование раздела дисциплины	Тема и содержание
1	Равновесие жидкости и газа	<u>Гидростатика.</u> Определение абсолютного и избыточного гидростатического давления и вакуума. Учет изменения плотности по высоте. Определение силы давления воды и точки ее приложения на плоские и цилиндрические поверхности.
2	Основы теории гидравлических сопротивлений	<u>Уравнение Бернулли. Режимы движения жидкости.</u> Примеры использования уравнения Бернулли в гидравлических расчетах. Расчет условий перехода от ламинарного течения в турбулентное. Критерий Рейнольдса.

		<p><u>Расчет потерь напора на трение по длине потока.</u> Построение линии энергии и пьезометрической линии для трубопроводных систем. Гидравлический уклон. Формула Дарси-Вейсбаха. График Никурадзе.</p> <p><u>Расчет потерь напора в местных сопротивлениях.</u> Понятие местных сопротивлений, решение задач с использованием теоремы Борда, формулы Дарси</p>
3	Установившееся и неуставившееся движение жидкости и газа в трубах	<p><u>Установившееся движение жидкости.</u> Расчет простых и сложных трубопроводов. Основные схемы сложных трубопроводов. Решение задач с использованием формулы Шези.</p> <p><u>Неустановившееся движение жидкости.</u> Определение величины избыточного давления при гидравлическом ударе. Формула Жуковского.</p>
4	Истечение жидкости и газа из отверстий и насадков	<u>Истечение жидкости через отверстия и насадки.</u> Определение скорости и расхода жидкости при истечении через отверстия различной формы и насадки при постоянном и переменном расходе.
5	Моделирование гидравлических явлений	<u>Критерии подобия.</u> Определение параметров модельного потока при напорном и безнапорном движении.

#### 4.4 Компьютерные практикумы

Не предусмотрено учебным планом

#### 4.5 Групповые и индивидуальные консультации по курсовым работам (курсовым проектам)

Не предусмотрено учебным планом

#### 4.6 Самостоятельная работа обучающегося в период теоретического обучения

Самостоятельная работа обучающегося в период теоретического обучения включает в себя:

- самостоятельную подготовку к учебным занятиям, включая подготовку к аудиторным формам текущего контроля успеваемости;
- самостоятельную подготовку к промежуточной аттестации.

В таблице указаны темы для самостоятельного изучения обучающимся:

форма обучения – очная

№	Наименование раздела дисциплины	Темы для самостоятельного изучения
1	Равновесие жидкости и газа	Темы для самостоятельного изучения соответствуют темам аудиторных учебных занятий
2	Основы теории гидравлических сопротивлений	Темы для самостоятельного изучения соответствуют темам аудиторных учебных занятий
3	Установившееся и неуставившееся движение жидкости и газа в трубах	Темы для самостоятельного изучения соответствуют темам аудиторных учебных занятий
4	Истечение жидкости и газа из отверстий	Темы для самостоятельного изучения соответствуют темам аудиторных учебных занятий
7	Моделирование гидравлических явлений	Темы для самостоятельного изучения соответствуют темам аудиторных учебных занятий

#### 4.7 Самостоятельная работа обучающегося и контактная работа обучающегося с преподавателем в период промежуточной аттестации

Работа обучающегося в период промежуточной аттестации включает в себя подготовку к формам промежуточной аттестации (к зачёту), а также саму промежуточную аттестацию.

## **5. Оценочные материалы по дисциплине**

Фонд оценочных средств по дисциплине приведён в Приложении 1 к рабочей программе дисциплины.

Оценочные средства для проведения промежуточной аттестации, а также текущего контроля по дисциплине хранятся на кафедре (структурном подразделении), ответственной за преподавание данной дисциплины.

## **6. Учебно-методическое и материально-техническое обеспечение дисциплины**

Основные принципы осуществления учебной работы обучающихся изложены в локальных нормативных актах, определяющих порядок организации контактной работы и порядок самостоятельной работы обучающихся. Организация учебной работы обучающихся на аудиторных учебных занятиях осуществляется в соответствии с п. 3.

### *6.1 Перечень учебных изданий и учебно-методических материалов для освоения дисциплины*

Для освоения дисциплины обучающийся может использовать учебные издания и учебно-методические материалы, имеющиеся в научно-технической библиотеке НИУ МГСУ и/или размещённые в Электронных библиотечных системах.

Актуальный перечень учебных изданий и учебно-методических материалов представлен в Приложении 2 к рабочей программе дисциплины.

### *6.2 Перечень профессиональных баз данных и информационных справочных систем*

При осуществлении образовательного процесса по дисциплине используются профессиональные базы данных и информационных справочных систем, перечень которых указан в Приложении 3 к рабочей программе дисциплины.

### *6.3 Перечень материально-технического, программного обеспечения освоения дисциплины*

Учебные занятия по дисциплине проводятся в помещениях, оснащенных соответствующим оборудованием и программным обеспечением.

Перечень материально-технического и программного обеспечения дисциплины приведен в Приложении 4 к рабочей программе дисциплины.

Шифр	Наименование дисциплины
Б1.О.15	Fluid and gas mechanics / Механика жидкости и газа

Код направления подготовки / специальности	08.03.01
Направление подготовки / специальность	Строительство
Наименование ОПОП (направленность / профиль)	Civil engineering
Год начала реализации ОПОП	2022
Уровень образования	бакалавриат
Форма обучения	очная
Год разработки/обновления	2022

### ФОНД ОЦЕНОЧНЫХ СРЕДСТВ

#### 1. Описание показателей и критериев оценивания компетенций, описание шкал оценивания

Оценивание формирования компетенций производится на основе показателей оценивания, указанных в п.2. рабочей программы и в п.1.1 ФОС.

Связь компетенций, индикаторов достижения компетенций и показателей оценивания приведена в п.2 рабочей программы.

##### 1.1. Описание формирования и контроля показателей оценивания

Оценивание уровня освоения обучающимся компетенций осуществляется с помощью форм промежуточной аттестации и текущего контроля. Формы промежуточной аттестации и текущего контроля успеваемости по дисциплине, с помощью которых производится оценивание, указаны в учебном плане и в п.3 рабочей программы.

В таблице приведена информация о формировании результатов обучения по дисциплине разделами дисциплины, а также о контроле показателей оценивания компетенций формами оценивания.

Наименование показателя оценивания (результата обучения по дисциплине)	Номера разделов дисциплины	Формы оценивания (формы промежуточной аттестации, текущего контроля успеваемости)
<b>Знает</b> основные понятия и физические величины, используемые в механике жидкости и газа	1,2,3,4,5	зачёт, защита отчёта по лабораторным работам
<b>Имеет навыки (начального уровня)</b> решения задач по механике жидкости и газа	1,2,3,4,5	зачёт, защита отчёта по лабораторным работам, контрольная работа
<b>Знает</b> законы гидростатики, режимы движения жидкости, законы сопротивления при движении потока жидкости	1,2	зачёт
<b>Имеет навыки (основного уровня)</b> определения режима движения жидкости, определения избыточного гидростатического давления, расчета величины силы давления на плоские и криволинейные поверхности	1,2	зачёт, защита отчёта по лабораторным работам
<b>Знает</b> основные методы физического и	5	зачёт

математического моделирования задач механики жидкости и газа		
<b>Имеет навыки (начального уровня)</b> использования основных методик проведения экспериментальных исследований явлений механики жидкости и газа	1,2,3,4,5	зачёт, защита отчёта по лабораторным работам
<b>Имеет навыки (начального уровня)</b> работы на экспериментальных стендах, проведения необходимых расчетов по механике жидкости и газа	1,2,3,4,5	защита отчёта по лабораторным работам
<b>Знает</b> уравнение неразрывности, закон вязкого трения Ньютона, уравнение поверхности уровня, основное уравнение равномерного движения, законы истечения жидкости из отверстий и насадков	1,2,4	зачёт
<b>Знает</b> основные законы гидростатики; уравнение расхода; уравнение Бернулли; основные закономерности для расчета гидравлического сопротивления потока	1,2	зачёт, защита отчёта по лабораторным работам
<b>Имеет навыки (начального уровня)</b> владения методами гидравлического расчета сложных трубопроводов	3	зачёт
<b>Имеет навыки (основного уровня)</b> владения методами гидравлических расчетов простых напорных трубопроводов	2,3	зачёт, контрольная работа

### 1.2. Описание критериев оценивания компетенций и шкалы оценивания

При проведении промежуточной аттестации в форме зачёта используется шкала оценивания: «Не зачтено», «Зачтено».

Показателями оценивания являются знания и навыки обучающегося, полученные при изучении дисциплины.

Критериями оценивания достижения показателей являются:

Показатель оценивания	Критерий оценивания
Знания	Знание терминов и определений, понятий
	Знание основных закономерностей и соотношений, принципов
	Объём освоенного материала, усвоение всех дидактических единиц (разделов)
	Полнота ответов на проверочные вопросы
	Правильность ответов на вопросы
	Чёткость изложения и интерпретации знаний
Навыки начального уровня	Навыки выбора методик выполнения заданий
	Навыки выполнения заданий различной сложности
	Навыки самопроверки. Качество сформированных навыков
	Навыки анализа результатов выполнения заданий, решения задач
	Навыки представления результатов решения задач
Навыки основного уровня	Навыки выбора методик выполнения заданий
	Навыки выполнения заданий различной сложности
	Навыки самопроверки. Качество сформированных навыков
	Навыки анализа результатов выполнения заданий, решения задач
	Навыки представления результатов решения задач
	Навыки обоснования выполнения заданий
	Быстрота выполнения заданий
	Самостоятельность в выполнении заданий
Результативность (качество) выполнения заданий	



## 2. Типовые контрольные задания для оценивания формирования компетенций

### 2.1. Промежуточная аттестация

#### 2.1.1. Промежуточная аттестация в форме экзамена, дифференцированного зачета (зачета с оценкой), зачета

Форма(ы) промежуточной аттестации:

Промежуточная аттестация проводится в форме зачёта во 2 семестре.

Перечень типовых примерных вопросов/заданий для проведения зачёта во 2 семестре:

№	Наименование раздела дисциплины	Типовые вопросы/задания
1.	Равновесие жидкости и газа	<p>Плотность и удельный вес жидкости и газа.</p> <p>Гидростатическое давление и его свойства. Основной закон и уравнение гидростатики.</p> <p>Изменение объема капельных жидкостей и газов при изменении давления.</p> <p>Внешние силы, действующие на жидкость, находящуюся в покое.</p> <p>Вязкость жидкости и газа.</p> <p>Закон Архимеда.</p> <p>Расширение жидкостей и газов при изменении температуры.</p> <p>Давление жидкости на криволинейные поверхности.</p> <p>Давление жидкости на плоские поверхности.</p> <p>Поверхности равного давления и их свойства. Дифференциальное уравнение поверхности уровня.</p>
2	Основы теории гидравлических сопротивлений	<p>Уравнения Л.Эйлера для плавно изменяющегося движения.</p> <p>Уравнение Эйлера для идеальной жидкости.</p> <p>Дифференциальные уравнения равновесия жидкости и газа.</p> <p>Уравнение Бернулли для идеальной жидкости. Физический смысл слагаемых.</p> <p>Уравнение Бернулли для движения потока вязкой жидкости.</p> <p>Расходомер Вентури.</p> <p>Методы исследования движения жидкости.</p> <p>Уравнение неразрывности.</p> <p>Интегрирование основного дифференциального уравнения гидростатики для случая, когда массовой силой является сила тяжести.</p> <p>Основное уравнение равномерного движения жидкости.</p> <p>Режимы движения жидкости. Критическое число Рейнольдса.</p> <p>Ламинарное течение в трубе. Распределение скоростей.</p> <p>Потери напора при ламинарном движении.</p> <p>Турбулентные касательные напряжения в потоке жидкости.</p> <p>Распределение осредненных скоростей в турбулентном потоке.</p> <p>Закономерности сопротивления трубопроводов при турбулентном движении.</p> <p>Местные сопротивления. Потери напора в местных сопротивлениях.</p> <p>Взаимное влияние местных сопротивлений.</p> <p>Гидравлически гладкие трубы, их сопротивление.</p> <p>Потери напора, их расчет при различных режимах сопротивления.</p> <p>Потери энергии в круглой цилиндрической трубе.</p> <p>Вязкость при турбулентном течении.</p> <p>Вязкий подслон и режимы сопротивления.</p> <p>Структура турбулентного потока согласно гипотезе Л.Прандтля.</p> <p>Исследования Никурадзе. График Никурадзе.</p>
3	Установившееся и	Уравнение неустановившегося движения для элементарной струйки

	неустановившееся движение жидкости	жидкости. Уравнение неустановившегося течения в круглой цилиндрической трубе. Гидравлический расчет «длинных» трубопроводов. Формула Шези. Особенности расчета коротких и длинных трубопроводов. Гидравлический расчет последовательного соединения трубопроводов. Гидравлический расчет параллельного соединения трубопроводов. Расчет простого трубопровода при истечении жидкости в атмосферу и под уровень. Расчет кольцевой сети.
4	Истечение жидкости из отверстий и насадков	Истечение жидкости через малое отверстие в тонкой стенке при постоянном напоре. Особенности течения и расход через большое отверстие. Истечение жидкости через внешний цилиндрический насадок.
5	Моделирование гидравлических явлений	Общие принципы моделирования гидравлических явлений. Геометрическое, кинематическое и динамическое подобие. $\pi$ -теорема, её применение. Критерии подобия.

### *2.1.2. Промежуточная аттестация в форме защиты курсовой работы (курсового проекта)*

Промежуточная аттестация в форме защиты курсовой работы/курсового проекта не предусмотрена учебным планом.

## *2.2. Текущий контроль*

### *2.2.1. Перечень форм текущего контроля:*

- защита отчёта по ЛР;
- контрольная работа.

### *2.2.2. Типовые контрольные задания форм текущего контроля*

Тема отчёта по лабораторным работам "Гидравлические расчёты и экспериментальные исследования равновесия и движения жидкости".

- *Перечень типовых контрольных вопросов для защиты отчёта по ЛР:*

- 1) Что называется равновесием жидкости?
- 2) Что называется относительным равновесием?
- 3) Основная теорема гидростатики.
- 4) Что такое поверхности уровня, их свойства.
- 5) Дифференциальное уравнение поверхности уровня.
- 6) Избыточное гидростатическое давление в точке.
- 7) Сила давления жидкости на плоскую поверхность (формула).
- 8) Закон Архимеда.
- 9) Какие силы называются массовыми, какие поверхностными.
- 10) Условие для поверхностных сил при равновесии жидкости.
- 11) Сила давления жидкости на плоские поверхности.
- 12) Сила давления жидкости на криволинейные поверхности.
- 13) Определение ламинарного движения.
- 14) Определение турбулентного движения.
- 15) Характер распределения скоростей при ламинарном и турбулентном движении.
- 16) Число (критерий) Рейнольдса (формула, физический смысл).

- 17) Что называется критическим числом Рейнольдса.
- 18) Что называется критической скоростью?
- 19) Формула объемного расхода.
- 20) Что такое вязкость жидкости.
- 21) От чего зависит и каким образом изменяется вязкость капельных жидкостей и газов.
- 22) Каким способом замеряется расход жидкости в лабораторной работе?
- 23) Каким образом определялась средняя скорость потока в лабораторной работе?
- 24) Зарисуйте и объясните профиль скорости потока в трубе.
- 25) Что называется живым сечением?
- 26) Что называется смоченным периметром?
- 27) Что такое эквивалентный диаметр?
- 28) Для чего нужно знать число Рейнольдса.
- 29) Какая жидкость называется идеальной?
- 30) Запишите уравнение Бернулли для идеальной жидкости.
- 31) Запишите уравнение Бернулли для элементарной струйки реальной жидкости.
- 32) Запишите уравнение Бернулли для потока реальной жидкости.
- 33) Что называется элементарной стружкой?
- 34) Геометрический смысл слагаемых уравнения Бернулли.
- 35) Энергетический смысл слагаемых уравнения Бернулли.
- 36) Коэффициент Кориолиса.
- 37) Построение линии полной энергии и пьезометрической линии.
- 38) Какие приборы для измерения давления используются в лабораторной работе?
- 39) Как изменяются составляющие уравнения Бернулли в месте сужения потока и почему?
- 40) Что называется живым сечением?
- 41) Показать на своей диаграмме все составляющие уравнения Бернулли, пьезометрическую линию и линию полного напора.
- 42) Почему при сужении трубопровода пьезометрическая линия делает «скачок» вниз?
- 43) Принцип работы расходомера Вентури.
- 44) Что называется коэффициентом расхода расходомера Вентури?
- 45) Что такое  $\lambda$  (размерность, от чего зависит, физический смысл).
- 46) Что такое эквивалентная шероховатость.
- 47) Что называется гидравлически гладкими трубами.
- 48) График Никурадзе.
- 49) Структура турбулентного потока согласно гипотезе Прандтля.
- 50) Для чего нужно знать  $\lambda$ .
- 51) Что такое абсолютная шероховатость.
- 52) Что такое относительная шероховатость?
- 53) Как определяются потери напора на трение по длине (формула).
- 54) Что называется гидравлическим уклоном?
- 55) От каких параметров зависит величина потерь напора на трение?
- 56) Что такое местное сопротивление?
- 57) От каких параметров зависит величина потерь напора в местных сопротивлениях?
- 58) Как определяются потери напора в любом местном сопротивлении.
- 59) Почему происходят дополнительные потери напора в местных сопротивлениях.
- 60) Как изменяются скорость и давление при внезапном расширении.
- 61) Формула Борда – Карно.

- 62) Что такое  $\zeta$  (размерность, от чего зависит, как определяется)?
- 63) Что называется длиной влияния местного сопротивления?
- 64) Взаимное влияние местных сопротивлений.
- 65) Кавитация в местных сопротивлениях.
- 66) Что называется малым отверстием
- 67) Что называется большим отверстием
- 68) Что называется тонкой и толстой стенкой.
- 69) Причины сжатия струи после выхода из отверстия.
- 70) Что такое инверсия струи, причины её возникновения?
- 71) Формула для определения скорости истечения.
- 72) Коэффициенты  $\mu$ ,  $\varphi$ ,  $\epsilon$ ,  $\zeta$ .
- 73) Для чего применяют внешний цилиндрический насадок?
- 74) Величина вакуума в насадке.
- 75) Типы насадков.
- 76) Почему увеличивается расход при истечении через внешний цилиндрический насадок.
- 77) Распределение скоростей при истечении через большое отверстие.

Контрольная работа выполняется на тему «Гидравлический расчет напорного трубопровода».

*Перечень типовых контрольных заданий:*

1. Определить потери давления в газопроводе длиной  $L=100$  м, диаметром  $d=0,5$  м при скорости движения газа  $v=30$  м/с. Коэффициент гидравлического трения  $\lambda=0,03$ , удельный вес газа  $\gamma=8$  Н/м<sup>3</sup>.
2. Найти максимальную скорость жидкости при ламинарном движении в трубе диаметром  $d=100$  мм, длиной  $L=100$  м, если коэффициент кинематической вязкости  $\nu=4 \cdot 10^{-6}$  м<sup>2</sup>/с, а потери напора  $h_w=1,5$  м.
3. Определить расход в горизонтальной трубе с краном, отводящей воду из бака под напором  $H=10$  м. Диаметр трубы  $d=90$  мм, длина трубы  $L=150$  м,  $\zeta_{вх}=0,5$ ,  $\zeta_{кр}=1,5$ ,  $\lambda=0,02$ .
4. Вода вытекает из бака по трубопроводу при квадратичном сопротивлении. Определить скорость и расход. Дано:  $H=20$  м,  $d=200$  мм, коэффициент шероховатости по Маннингу  $n=0,015$ ,  $L=1000$  м.

### **3. Методические материалы, определяющие процедуры оценивания**

Процедура проведения промежуточной аттестации и текущего контроля успеваемости регламентируется локальным нормативным актом, определяющим порядок осуществления текущего контроля успеваемости и промежуточной аттестации обучающихся.

*3.1. Процедура оценивания при проведении промежуточной аттестации обучающихся по дисциплине в форме экзамена и/или дифференцированного зачета (зачета с оценкой)*

Промежуточная аттестация по дисциплине в форме экзамена/дифференцированного зачёта (зачета с оценкой) не предусмотрена учебным планом.

*3.2. Процедура оценивания при проведении промежуточной аттестации обучающихся по дисциплине в форме зачета*

Промежуточная аттестация по дисциплине в форме зачёта проводится во 2 или семестре. Для оценивания знаний и навыков используются критерии и шкала, указанные п.1.2.

Ниже приведены правила оценивания формирования компетенций по показателю оценивания «Знания».

Критерий оценивания	Уровень освоения и оценка	
	Не зачтено	Зачтено
Знание терминов и определений, понятий	Не знает терминов и определений	Знает термины и определения
Знание основных закономерностей и соотношений, принципов	Не знает основные закономерности и соотношения, принципы построения знаний	Знает основные закономерности и соотношения, принципы построения знаний
Объём освоенного материала, усвоение всех дидактических единиц (разделов)	Не знает значительной части материала дисциплины	Знает материал дисциплины
Полнота ответов на проверочные вопросы	Не даёт ответы на большинство вопросов	Даёт ответы на большинство вопросов
Правильность ответов на вопросы	Допускает грубые ошибки при изложении ответа на вопрос	Не допускает ошибок при изложении ответа на вопрос
Чёткость изложения и интерпретации знаний	Излагает знания без логической последовательности	Излагает знания в логической последовательности
	Не иллюстрирует изложение поясняющими схемами, рисунками и примерами	Иллюстрирует изложение поясняющими схемами, рисунками и примерами
	Неверно излагает и интерпретирует знания	Верно излагает и интерпретирует знания

Ниже приведены правила оценивания формирования компетенций по показателю оценивания «Навыки начального уровня».

Критерий оценивания	Уровень освоения и оценка	
	Не зачтено	Зачтено
Навыки выбора методик выполнения заданий	Не может выбрать методику выполнения заданий	Может выбрать методику выполнения заданий
Навыки выполнения заданий различной сложности	Не имеет навыков выполнения учебных заданий	Имеет навыки выполнения учебных заданий
Навыки самопроверки. Качество сформированных навыков	Допускает грубые ошибки при выполнении заданий, нарушающие логику решения задач	Не допускает ошибки при выполнении заданий
Навыки анализа результатов выполнения заданий, решения задач	Делает некорректные выводы	Делает корректные выводы
Навыки представления результатов решения задач	Не может проиллюстрировать решение задачи поясняющими схемами, рисунками	Иллюстрирует решение задачи поясняющими схемами, рисунками

Ниже приведены правила оценивания формирования компетенций по показателю оценивания «Навыки основного уровня».

Критерий оценивания	Уровень освоения и оценка	
	Не зачтено	Зачтено
Навыки выбора методик выполнения заданий	Не может выбрать методику выполнения заданий	Может выбрать методику выполнения заданий

Навыки выполнения заданий различной сложности	Не имеет навыков выполнения учебных заданий	Имеет навыки выполнения учебных заданий
Навыки самопроверки. Качество сформированных навыков	Допускает грубые ошибки при выполнении заданий, нарушающие логику решения задач	Не допускает ошибки при выполнении заданий
Навыки анализа результатов выполнения заданий, решения задач	Делает некорректные выводы	Делает корректные выводы
Навыки представления результатов решения задач	Не может проиллюстрировать решение задачи поясняющими схемами, рисунками	Иллюстрирует решение задачи поясняющими схемами, рисунками
Навыки обоснования выполнения заданий	Не может обосновать алгоритм выполнения заданий	Обосновывает алгоритм выполнения заданий
Быстрота выполнения заданий	Не выполняет задания или выполняет их очень медленно, не достигая поставленных задач	Выполняет задания в поставленные сроки
Самостоятельность в выполнении заданий	Не может самостоятельно планировать и выполнять задания	Планирование и выполнение заданий осуществляет самостоятельно
Результативность (качество) выполнения заданий	Выполняет задания некачественно	Выполняет задания с достаточным уровнем качества

*3.3. Процедура оценивания при проведении промежуточной аттестации обучающихся по дисциплине в форме защиты курсовой работы (курсового проекта)*

Промежуточная аттестация по дисциплине в форме защиты курсовой работы/курсового проекта не предусмотрена учебным планом.

## Приложение 2 к рабочей программе

Шифр	Наименование дисциплины
Б1.О.15	Fluid and gas mechanics / Механика жидкости и газа

Код направления подготовки / специальности	08.03.01
Направление подготовки / специальность	Строительство
Наименование ОПОП (направленность / профиль)	Civil engineering
Год начала реализации ОПОП	2022
Уровень образования	бакалавриат
Форма обучения	очная, очно-заочная, заочная
Год разработки/обновления	2022

**Перечень учебных изданий и учебно-методических материалов**

## Печатные учебные издания в НТБ НИУ МГСУ:

№ п/п	Автор, название, место издания, издательство, год издания, количество страниц	Количество экземпляров в библиотеке НИУ МГСУ
1	Гусев, А. А. Механика жидкости и газа : учебник для академического бакалавриата / А. А. Гусев. - 3-е изд., испр.и доп. - Москва : Юрайт, 2018. - 232 с. : ил., табл. - (Бакалавр. Академический курс). - Библиогр.: с.228-229. - Алф.-Предм. указ.: с.230-232. - ISBN 978-5-534-05485-9	50
2	Чугаев, Р. Р. Гидравлика (техническая механика жидкости) : учебник для студентов гидротехнических специальностей высших учебных заведений / Р. Р. Чугаев. - Изд. 6-е, репринт. - Москва : БАСТЕТ, 2013. - 672 с. : ил., табл. - Библиогр. в конце глав. - Предм. указ.: с. 653-660. - ISBN 978-5-903178-35-3	14
3	Зуйков А. Л. Гидравлика : учебник: в 2-х т. / А. Л. Зуйков. - Москва : МГСУ, 2014 - 2015. - ISBN 978-5-7264-0833-0. - Текст : непосредственный. Т.2 : Напорные и открытые потоки. Гидравлика сооружений. - 2015. - 418 с. : ил., табл. - Библиогр.: с. 417(22 назв.). - ISBN 978-5-7264-1023-4	43
4	Гусев, А. А. Гидравлика. Теория и практика : учебник для вузов / А. А. Гусев ; [рец.: А. А. Комаров, В. Г. Николаев] ; Московский государственный строительный университет. - 2-е изд., испр. и доп. - Москва : Юрайт, 2014. - 285 с. : ил., табл. - (Бакалавр. Базовый курс). - Библиогр.: с. 282 (20 назв.). - Предм. указ.: с. 283-285. - ISBN 978-5-9916-3229-4	200
5	Примеры расчетов по гидравлике : учебное пособие для студентов строительных специальностей высших учебных заведений / Под ред. А. Д. Альтшуля ; [А. Д. Альтшуль [и др.]. - Репринтное воспроизведение издания 1976 г. - Москва : Альянс, 2013. - 255 с. : ил., табл. - Библиогр.: с. 247 (9 назв.). - Предм. указ.: с. 248-252. - ISBN 978-5-91872-030-1	50

## Электронные учебные издания в электронно-библиотечных системах (ЭБС):

№ п/п	Автор, название, место издания, год издания, количество страниц	Ссылка на учебное издание в ЭБС
1	Зуйков А.Л. Гидравлика. Том 1: Основы механики жидкости [Электронный ресурс]: учебник/ Зуйков А.Л.— Электрон. текстовые данные.— Москва: МИСИ-МГСУ, ЭБС АСВ, 2019.— 544 с. — ISBN 978-5-7264-1818-6 (т.1), 978-5-7264-1817-9	Режим доступа: <a href="http://www.iprbookshop.ru/95543.html">http://www.iprbookshop.ru/95543.html</a>
2	Сапухин, А. А. Основы гидравлики [Электронный ресурс] : учебное пособие с задачами и примерами их решения / А. А. Сапухин, В. А. Курочкина. — Электрон. текстовые данные. — М. : Московский государственный строительный университет, ЭБС АСВ, 2014. — 112 с. — 978-5-7264-0915-3	Режим доступа: <a href="http://www.iprbookshop.ru/30350.html">http://www.iprbookshop.ru/30350.html</a>



## Приложение 3 к рабочей программе

Шифр	Наименование дисциплины
Б1.О.15	Fluid and gas mechanics / Механика жидкости и газа

Код направления подготовки / специальности	08.03.01
Направление подготовки / специальность	Строительство
Наименование ОПОП (направленность / профиль)	Civil engineering
Год начала реализации ОПОП	2022
Уровень образования	бакалавриат
Форма обучения	очная
Год разработки/обновления	2022

**Перечень профессиональных баз данных и информационных справочных систем**

Наименование	Электронный адрес ресурса
«Российское образование» - федеральный портал	<a href="http://www.edu.ru/index.php">http://www.edu.ru/index.php</a>
Научная электронная библиотека	<a href="http://elibrary.ru/defaultx.asp?">http://elibrary.ru/defaultx.asp?</a>
Электронная библиотечная система IPRbooks	<a href="http://www.iprbookshop.ru/">http://www.iprbookshop.ru/</a>
Федеральная университетская компьютерная сеть России	<a href="http://www.runnet.ru/">http://www.runnet.ru/</a>
Информационная система "Единое окно доступа к образовательным ресурсам"	<a href="http://window.edu.ru/">http://window.edu.ru/</a>
Научно-технический журнал по строительству и архитектуре «Вестник МГСУ»	<a href="http://www.vestnikmgsu.ru/">http://www.vestnikmgsu.ru/</a>
Научно-техническая библиотека НИУ МГСУ	<a href="http://www.mgsu.ru/resources/Biblioteka/">http://www.mgsu.ru/resources/Biblioteka/</a>

## Приложение 4 к рабочей программе

Шифр	Наименование дисциплины
Б1.О.15	Fluid and gas mechanics / Механика жидкости и газа

Код направления подготовки / специальности	08.03.01
Направление подготовки / специальность	Строительство
Наименование ОПОП (направленность / профиль)	Civil engineering
Год начала реализации ОПОП	2022
Уровень образования	бакалавриат
Форма обучения	очная, очно-заочная, заочная
Год разработки/обновления	2022

**Материально-техническое и программное обеспечение дисциплины**

Наименование специальных помещений и помещений для самостоятельной работы	Оснащенность специальных помещений и помещений для самостоятельной работы	Перечень лицензионного программного обеспечения. Реквизиты подтверждающего документа
Учебные аудитории для проведения учебных занятий, текущего контроля и промежуточной аттестации	Рабочее место преподавателя, рабочие места обучающихся	
Помещение для самостоятельной работы обучающихся <b>Ауд. 41 НТБ</b> на 80 посадочных мест (рабочее место библиотекаря, рабочие места обучающихся)	ИБП GE VH Series VH 700 Источник бесперебойного питания РИП-12 (2 шт.) Компьютер/ТИП №5 (2 шт.) Компьютер Тип № 1 (6 шт.) Контрольно-пусковой блок С2000-КПБ (26 шт.) Монитор / Samsung 21,5" S22C200B (80 шт.) Плоттер / HP DJ T770 Прибор приемно-контрольный С2000-АСПТ (2 шт.) Принтер / HP LaserJet P2015 DN Принтер /Тип № 4 н/т Принтер HP LJ Pro 400 M401dnСистемный блок / Kraftway Credo тип 4 (79 шт.) Электронное табло 2000*950	Adobe Acrobat Reader DC (ПО предоставляется бесплатно на условиях OpLic) Adobe Flash Player (ПО предоставляется бесплатно на условиях OpLic) APM Civil Engineering (Договор №109/9.13_АО НИУ от 09.12.13 (НИУ-13)) ArcGIS Desktop (Договор передачи с ЕСПИ СНГ 31 лицензии от 27.01.2016) ArhciCAD [22] (БД; Веб-кабинет или подписка; OpenLicense) AutoCAD [2018] (БД; Веб-кабинет или подписка; OpenLicense) AutoCAD [2020] (БД; Веб-кабинет или подписка; OpenLicense) Autodesk Revit [2018] (БД; Веб-кабинет или подписка; OpenLicense) Autodesk Revit [2020] (БД; Веб-кабинет или подписка; OpenLicense) CorelDRAW [GSX5;55] (Договор №292/10.11- АО НИУ от 28.11.2011 (НИУ-11)) eLearnBrowser [1.3] (Договор ГМЛ-Л-16/03-846 от 30.03.2016)

		<p>Google Chrome (ПО предоставляется бесплатно на условиях OpLic)  Lazarus (ПО предоставляется бесплатно на условиях OpLic)  Mathcad [Edu.Prime;3;30] (Договор №109/9.13_АО НИУ от 09.12.13 (НИУ-13))  Mathworks Matlab [R2008a;100] (Договор 089/08-ОК(ИОП) от 24.10.2008)  Mozilla Firefox (ПО предоставляется бесплатно на условиях OpLic)  MS Access [2013;Im] (OpenLicense; Подписка Azure Dev Tools; Б\Д; Вебкабинет)  MS ProjectPro [2013;ImX] (OpenLicense; Подписка Azure Dev Tools; Б\Д; Веб-кабинет)  MS VisioPro [2013;ADT] (OpenLicense; Подписка Azure Dev Tools; Б\Д; Вебкабинет)  MS Visual FoxPro [ADT] (OpenLicense; Подписка Azure Dev Tools; Б\Д; Вебкабинет)  nanoCAD СПДС Стройплощадка (Договор бесплатной передачи / партнерство)  PascalABC [3.2.0.1311] (ПО предоставляется бесплатно на условиях OpLic)  Visual Studio Ent [2015;Imx] (OpenLicense; Подписка Azure Dev Tools; Б\Д; Веб-кабинет)  Visual Studio Expr [2008;ImX] (OpenLicense; Подписка Azure Dev Tools; Б\Д; Веб-кабинет)  WinPro 7 [ADT] (OpenLicense; Подписка Azure Dev Tools; Б\Д; Вебкабинет)  Компас-3D V14 АЕС (Договор № 109/9.13_АО НИУ от 09.12.13 (НИУ-13))  ПК ЛИРА-САПР [2013] (Договор № 109/9.13_АО НИУ от 09.12.13 (НИУ-13))</p>
<p>Помещение для самостоятельной работы обучающихся  <b>Ауд. 59 НТБ</b> на 5 посадочных мест, оборудованных компьютерами (рабочее место библиотекаря, рабочие места обучающихся, рабочее место для лиц с ограниченными</p>	<p>Компьютер / ТИП №5 (4 шт.)  Монитор Acer 17" AL1717 (4 шт.)  Монитор Samsung 24" S24C450B  Системный блок Kraftway Credo KC36 2007 (4 шт.)  Системный блок Kraftway Credo KC43 с KSS тип3  Принтер/HP LaserJet P2015 DN  Аудиторный стол для</p>	<p>Google Chrome (ПО предоставляется бесплатно на условиях OpLic (не требуется))  Adobe Acrobat Reader DC (ПО предоставляется бесплатно на условиях OpLic (не требуется))  eLearnBrowser [1.3] (Договор ГМЛ-Л-16/03-846 от 30.03.2016)  Mozilla Firefox (ПО предоставляется бесплатно на условиях OpLic (лицензия не требуется))  MS OfficeStd [2010; 300] (Договор</p>

<p>возможностями здоровья) Читальный зал на 52 посадочных места</p>	<p>инвалидовколясочников Видеоувеличитель /Optelec ClearNote Джойстик компьютерный беспроводной Клавиатура Clevy с большими кнопками и накладкой (беспроводная) Кнопка компьютерная выносная малая Кнопка компьютерная выносная малая (2 шт.)</p>	<p>№162/10 - АО НИУ от 18.11.2010 (НИУ-10)) Adobe Acrobat Reader [11] (ПО предоставляется бесплатно на условиях OpLic (лицензия не требуется)) K-Lite Codec Pack (ПО предоставляется бесплатно на условиях OpLic (лицензия не требуется))</p>
<p>Помещение для самостоятельной работы обучающихся <b>Ауд. 84 НТБ</b> На 5 посадочных мест, оборудованных компьютерами (рабочее место библиотекаря, рабочие места обучающихся) Читальный зал на 52 посадочных места</p>	<p>Монитор Acer 17" AL1717 (5 шт.) Системный блок Kraftway KW17 2010 (5 шт.)</p>	<p>AutoCAD [2020] (Б\Д; Веб-кабинет или подписка; OpenLicense) Eurosoft STARK [201W;20] (Договор № 089/08-ОК(ИОП) от 24.10.2008) MS OfficeStd [2010; 300] (Договор №162/10 - АО НИУ от 18.11.2010 (НИУ-10)) nanoCAD СПДС Конструкции (Договор бесплатной передачи / партнерство) WinPro 7 [ADT] (OpenLicense; Подписка Azure Dev Tools; Б\Д; Веб кабинет) ПК ЛИРА-САПР [2013R5] (ПО предоставляется бесплатно на условиях OpLic (лицензия не требуется))</p>
<p><b>Ауд.502 «Г» УЛБ</b> Компьютерный класс</p>	<p>ИБП тип 1 APS 900 для компьютера Интерактивная доска Компьютер тип 3/Dell с монитором 21.5" HP Монитор Samsung 19" TFT ( 23 шт.) Ноутбук - Notebook / HP 14" тип 4 Плоттер / HP DJ 510 42" Принтер тип 4 HP Color LJ CP 5225dn Проектор In Focus 3116 Системный блок Kraftway Credo KC 41 ( 23 шт.)</p>	<p>AutoCAD [2020] (Б\Д; Веб-кабинет или подписка; OpenLicense) Autodesk Revit [2020] (Б\Д; Веб-кабинет или подписка; OpenLicense) LibreOffice (ПО предоставляется бесплатно на условиях OpLic (не требуется)) nanoCAD Plus [20.1] (Б\Д; Веб-кабинет или подписка; OpenLicense) Navisworks Manage [2020] (Б\Д; Веб-кабинет или подписка; OpenLicense) WinPro 10 [Pro, ADT] (OpenLicense; Подписка Azure Dev Tools; Б\Д; Веб-кабинет) Автоматизированная ГИС Аксиома (ПО предоставляется бесплатно ВУЗ на условиях OpLic (не требуется))</p>
<p><b>Ауд. 115 КМК, 115а КМК</b> Научно-образовательный центр «Гидротехника». Лаборатория гидромеханики и гидравлики, Лаборатория гидромеханики и гидравлики. Помещение для хранения и профилактического</p>	<p>Стенд для изучения истечения жидкости из отверстия и насадков Стенд для изучения режимов движения жидкости Стенд для изучения уравнения Бернулли Стенд для изучения фильтрационных расчетов Стенд для определения гидравлических</p>	<p>ANSYS [15;Academic Teaching;25] (№ 089/08-ОК(ИОП) от 23.05.2008 (НИУ-08)) AutoCAD [2018] (Б\Д; Веб-кабинет или подписка; OpenLicense)</p>

<p>обслуживания учебного оборудования лаборатории гидромеханики и гидравлики</p>	<p>сопротивлений (с насосом)  Стенд для определения относительного равновесия в не рабочем состоянии  Большой гидравлический лоток G.U.N.T.  Лазерная доплеровская измерительная система (ЛДИС) для 3D исследования ЛАД-056  Верхняя напорная емкость с коммуникациями  Демонстрационный подиум для проведения экспериментов на стенде  Комплекс оборудования рабочих мест для демонстрации и управления экспериментом н  Подземные емкости для обеспечения работы учебных и научных стендов с насосной  Системный блок RDW Computers Office 100 (8 шт.)  Стенд для изучения фильтрационных расчетов  Стенд для определения гидравлических сопротивлений (с насосом)  Стенд для определения относительного равновесия  Технологические площадки для распределения нагрузки на перекрытие от стенда  Web-камера Logitech  ИБП тип 1 APS 900 для компьютера  Монитор Samsung  Прилавок № 2/850*900*560/  Прилавок № 3/850*900*560/  Прилавок № 3/850*900*560/  Стол угловой компьютерный 1800*1500*756  Шкаф бухгалтерский Контур КБС 012Т  Шкаф для документов со стеклом с антресолью 800*400*300</p>	
--	---	--

Федеральное государственное бюджетное образовательное учреждение высшего образования  
«НАЦИОНАЛЬНЫЙ ИССЛЕДОВАТЕЛЬСКИЙ МОСКОВСКИЙ ГОСУДАРСТВЕННЫЙ  
СТРОИТЕЛЬНЫЙ УНИВЕРСИТЕТ»

**РАБОЧАЯ ПРОГРАММА**

Шифр	Наименование дисциплины
Б1.О.16	Engineering geology / Инженерная геология

Код направления подготовки / специальности	08.03.01
Направление подготовки / специальность	Строительство
Наименование ОПОП (направленность / профиль)	Civil Engineering
Год начала реализации ОПОП	2022
Уровень образования	бакалавриат
Форма обучения	Очная
Год разработки/обновления	2022

Разработчики:

должность	ученая степень, ученое звание	ФИО
доцент	к.т.н, доцент	Воронцов Е.А.
доцент	к.г-м. н., доцент	Макеева Т.Г.
преподаватель		Аранбаев Т.А.
преподаватель	к.т.н.	Лаврусевич И.А.

Рабочая программа дисциплины разработана и одобрена кафедрой (структурным подразделением) «Инженерные изыскания и геоэкология».

Рабочая программа утверждена методической комиссией по УГСН, протокол № 1 от «29» августа 2022 г.

## 1. Цель освоения дисциплины

Целью освоения дисциплины «Инженерная геология» является формирование компетенций обучающегося в области инженерной геологии и приобретение теоретических и практических знаний, связанных с инженерно-геологическим обеспечением проектирования, строительства и эксплуатации объектов.

Программа составлена в соответствии с требованиями Федерального государственного образовательного стандарта высшего образования по направлению подготовки 08.03.01 Строительство.

Дисциплина относится к обязательной части Блока 1 «Дисциплины (модули)» основной профессиональной образовательной программы «Civil Engineering». Дисциплина является обязательной для изучения.

## 2. Перечень планируемых результатов обучения по дисциплине, соотнесенных с планируемыми результатами освоения образовательной программы

Код и наименование компетенции (результат освоения)	Код и наименование индикатора достижения компетенции
ОПК-3. Способен принимать решения в профессиональной сфере, используя теоретические основы и нормативную базу строительства, строительной индустрии и жилищно-коммунального хозяйства	ОПК-3.2 Оценка инженерно-геологических условий строительства, выбор мероприятий, направленных на предупреждение опасных инженерно-геологических процессов (явлений), а также защиту от их последствий
ОПК-4. Способен использовать в профессиональной деятельности распорядительную и проектную документацию, а также нормативные правовые акты в области строительства, строительной индустрии и жилищно-коммунального хозяйства	ОПК-4.1 Выбор нормативно-правовых и нормативно-технических документов, регулирующих деятельность в области строительства, строительной индустрии и жилищно-коммунального хозяйства для решения задачи профессиональной деятельности
	ОПК-4.2 Выявление основных требований нормативно-правовых и нормативно-технических документов, предъявляемых к зданиям, сооружениям, инженерным системам жизнеобеспечения, строительным конструкциям, к выполнению инженерных изысканий в строительстве
	ОПК-4.6 Проверка соответствия проектной строительной документации требованиям нормативно-правовых и нормативно-технических документов
ОПК-5. Способен участвовать в инженерных изысканиях, необходимых для строительства и реконструкции объектов строительства и жилищно-коммунального хозяйства	ОПК-5.1 Определение состава работ по инженерным изысканиям в соответствии с поставленной задачей
	ОПК-5.2 Выбор способа выполнения инженерных изысканий в строительстве
	ОПК-5.4 Выполнение основных операций инженерно-геологических изысканий для строительства и реконструкции объектов строительства и жилищно-коммунального хозяйства
	ОПК-5.5 Документирование результатов инженерных изысканий
	ОПК-5.6 Выбор способа обработки результатов инженерных изысканий
	ОПК-5.7 Выполнение требуемых расчетов для обработки результатов инженерных изысканий, их оформление и представление
	ОПК-5.8 Контроль соблюдения охраны труда при выполнении работ по инженерным изысканиям

Код и наименование индикатора достижения компетенции	Наименование показателя оценивания (результата обучения по дисциплине)
<p>ОПК-3.2 Оценка инженерно-геологических условий строительства, выбор мероприятий, направленных на предупреждение опасных инженерно-геологических процессов (явлений), а также защиту от их последствий</p>	<p><b>Знает</b> минералы, их состав и классификацию минералов.  <b>Знает</b> состав и свойства осадочных, магматических и метаморфических грунтов как грунтов основания зданий и сооружений; классификацию грунтов.  <b>Знает</b> нормативные и расчетные показатели грунтов. <b>Знает</b> принципы выделения инженерно-геологических элементов в массиве.  <b>Знает</b> влияние физических, химических, механических, динамических факторов на состав и свойства грунтов. <b>Знает</b> грунтовые воды, их формы залегания, состав и режим.  <b>Знает</b> закономерности движения подземных вод, их отображение на картах и разрезах.  <b>Знает</b> методы установления направления движения подземных вод.  <b>Знает</b> влияние различных факторов на изменение состава и свойств грунтовых вод.  <b>Знает</b> природу экзогенных геологических процессов: подтопление, оползни, обвалы, осадки, просадки, набухание, сели, пучение, суффозия, карст, псевдокарст.  <b>Знает</b> природу эндогенных процессов. Землетрясения и цунами. Показатели сейсмичности.  <b>Знает</b> нормы и правила сейсмостойкого строительства, позволяющие снизить разрушительное воздействие землетрясений на здания и инженерные сооружения.  <b>Знает</b> факторы, влияющие на устойчивость сооружений при сейсмическом воздействии.  <b>Знает</b> методику оценки инженерно-геологических условий строительства.  <b>Знает</b> необходимые подходы для предупреждения опасных инженерно-геологических процессов.  <b>Имеет навыки (начального уровня)</b> разработки защитных мероприятий от опасных инженерно-геологических процессов</p>
<p>ОПК-4.1 Выбор нормативно-правовых и нормативно-технических документов, регулирующих деятельность в области строительства, строительной индустрии и жилищно-коммунального хозяйства для решения задачи профессиональной деятельности</p>	<p><b>Знает</b> нормативно-правовые и нормативно-технические документы, регламентирующие инженерно-геологические изыскания  <b>Имеет навыки (начального уровня)</b> выбора документов, регулирующих конкретные виды инженерно-геологических работ в строительстве</p>
<p>ОПК-4.2 Выявление основных требований нормативно-правовых и нормативно-технических документов, предъявляемых к зданиям, сооружениям, инженерным системам жизнеобеспечения, строительным конструкциям, к выполнению инженерных изысканий в строительстве</p>	<p><b>Имеет навыки (начального уровня)</b> выявления основных требований, предъявляемых к инженерно-геологическим изысканиям</p>
<p>ОПК-4.6 Проверка соответствия проектной строительной документации требованиям нормативно-правовых и нормативно-технических документов</p>	<p><b>Имеет навыки (начального уровня)</b> проверки соответствия изыскательской документации требованиям нормативно-технических документов</p>
<p>ОПК-5.1 Определение состава работ по инженерным изысканиям в соответствии с поставленной задачей</p>	<p><b>Знает</b> состав работ при выполнении инженерно-геологических изысканий для строительства  <b>Имеет навыки (начального уровня)</b> определения состава работ по инженерно-геологическим изысканиям в</p>



Код и наименование индикатора достижения компетенции	Наименование показателя оценивания (результата обучения по дисциплине)
	соответствии с поставленной задачей
ОПК-5.2 Выбор способа выполнения инженерных изысканий в строительстве	<b>Знает</b> нормативную документацию, регламентирующую проведение и организацию изысканий в строительстве <b>Имеет навыки (начального уровня)</b> выбора нормативных документов, регламентирующих проведение и организацию изысканий в строительстве
ОПК-5.3 Выполнение базовых измерений при инженерно-геодезических изысканиях для строительства и реконструкции объектов строительства и жилищно-коммунального хозяйства	<b>Знает</b> способы выполнения инженерно-геологических изысканий
ОПК-5.5 Документирование результатов инженерных изысканий	<b>Знает</b> основные фактические материалы инженерно-геологических изысканий <b>Знает</b> методику документирования результатов инженерно-геологических изысканий <b>Имеет навыки (н уровня)</b> документирования результатов инженерно-геологических изысканий
ОПК-5.6 Выбор способа обработки результатов инженерных изысканий	<b>Знает</b> способы обработки результатов инженерно-геологических изысканий
ОПК-5.7 Выполнение требуемых расчетов для обработки результатов инженерных изысканий, их оформление и представление	<b>Имеет навыки (начального уровня)</b> выполнения расчетов при обработке результатов инженерно-геологических изысканий <b>Имеет навыки (начального уровня)</b> оформления результатов обработки инженерно-геологических изысканий
ОПК-5.8 Контроль соблюдения охраны труда при выполнении работ по инженерным изысканиям	<b>Знает</b> правила охраны труда при выполнении инженерно-геологических изысканий

Информация о формировании и контроле результатов обучения представлена в Фонде оценочных средств (Приложение 1).

### 3. Трудоемкость дисциплины и видов учебных занятий по дисциплине

Общая трудоемкость дисциплины составляет 3 зачётных единицы (108 академических часов).  
(1 зачетная единица соответствует 36 академическим часам)

Видами учебных занятий и работы обучающегося по дисциплине могут являться.

Обозначение	Виды учебных занятий и работы обучающегося
Л	Лекции
ЛР	Лабораторные работы
ПЗ	Практические занятия
КоП	Компьютерный практикум
КРП	Групповые и индивидуальные консультации по курсовым работам (курсовым проектам)
СР	Самостоятельная работа обучающегося в период теоретического обучения
Контроль	Самостоятельная работа обучающегося и контактная работа обучающегося с преподавателем в период промежуточной аттестации

Структура дисциплины:

Форма обучения – очная

№	Наименование раздела дисциплины	Семестр	Количество часов по видам учебных занятий и работы обучающегося						Контроль	Формы промежуточной аттестации, текущего контроля успеваемости
			Л	ЛР	ПЗ	КоП	КРП	СР		
1	ОБЩИЕ СВЕДЕНИЯ. МИНЕРАЛЫ. ГОРНЫЕ ПОРОДЫ.	3	10	2				51	9	Отчет по ЛР
2	ОСНОВЫ ГРУНТОВЕДЕНИЯ		2	2						
3	ГЕОЛОГИЧЕСКИЕ КАРТЫ И РАЗРЕЗЫ		2	2						
4	ОСНОВЫ ГИДРОГЕОЛОГИИ		4	2						
5	ОСНОВЫ ИНЖЕНЕРНОЙ ГЕОДИНАМИКИ		12		4					
6	ИНЖЕНЕРНО-ГЕОЛОГИЧЕСКИЕ ИЗЫСКАНИЯ		2		4					Контрольная работа Домашняя работа
Итого:			32	8	8		51	9	Зачет	

**4. Содержание дисциплины, структурированное по видам учебных занятий и разделам**

При проведении аудиторных учебных занятий предусмотрено проведение текущего контроля успеваемости:

- В рамках практических занятий предусмотрено выполнение обучающимися контрольной работы;
- В рамках лабораторных работ предусмотрена защита отчёта по лабораторным работам;

4.1 Лекции

№	Наименование раздела дисциплины	Тема и содержание лекций
1	Общие сведения. Минералы. Горные породы.	Лекция 1. Введение. Основы геологии. Инженерная геология. Основные научные направления Инженерной геологии Лекция 2. Минералы. Породообразующие минералы. Основные диагностические признаки минералов. Классификация минералов Лекция 3. Горные породы. Магматические горные породы. Состав и строение магматических горных пород Лекция 4. Осадочные горные породы. Состав и строение осадочных горных пород Лекция 5. Метаморфические горные породы. Состав и строение метаморфических горных пород
2	Основы грунтоведения	Лекция 6. Грунтоведение. Основные свойства грунтов как основания, среды, и материалов для возведения зданий и сооружений. Классификация грунтов по ГОСТ 25100-2020.
3	Геологические карты и разрезы	Лекция 7. Геологические карты и разрезы. Чтение геологических разрезов и карт. Построение геологических и гидрогеологических разрезов по буровым скважинам. Геохронология. Абсолютный и относительный возраст горных пород

4	Основы гидрогеологии	Лекция 8. Основы гидрогеологии. Подземные воды. Виды воды в грунтах. Классификация подземных вод. Напорные и безнапорные водоносные горизонты. Закон Дарси. Лекция 9. Режим подземных вод. Расход плоского и радиального потока подземных вод. Подтопление. Естественные и техногенные причины развития подтопления. Инженерная защита от подтопления.
5	Основы инженерной геодинамики	Лекция 10. Основы инженерной геодинамики. Геологические процессы и явления. Эндогенные геологические процессы. Тектонические землетрясения. Лекция 11. Экзогенные геологические процессы. Геологические процессы обусловленные подземными водами. Карст, механическая суффозия, карстово-суффозионные процессы. Плывинные явления в грунтах. Инженерная защита от геологических процессов, обусловленных подземными водами. Лекция 12. Геологические процессы обусловленные поверхностными водами. Абразия, эрозия (речная, плоскостная, овражная). Инженерная защита от геологических процессов, обусловленных поверхностными водами. Лекция 13. Гравитационные геологические процессы. Обвалы, осыпи, оползни, сели, снежные лавины. Инженерная защита от гравитационных геологических процессов. Лекция 14. Геологические процессы объемных изменений грунтов. Осадка, просадка, вибропросадка, усадка, набухание, морозное пучение. Инженерная защита от процессов объемных изменений грунтов. Термопросадка, морозное пучение. Инженерная защита от процессов объемных изменений грунтов. Лекция 15. Геокриологические процессы и явления. Инженерная защита от процессов геокриологических процессов.
6	Инженерно-геологические изыскания	Лекция 16. Инженерно-геологические изыскания. Содержание инженерно-геологических изысканий для различных строительных объектов. Роль и место инженерной геологии в строительстве объектов. Цель и задачи инженерно-геологических исследований. Этапы и объем инженерно-геологических работ. Методы получения инженерно-геологической информации. Инженерно-геологический отчет, состав и требования. Инженерно-геологическое картирование. Мониторинг состояния геологической среды. Нормативная документация, регламентирующая проведение и организацию изысканий в строительстве

#### 4.2 Лабораторные работы

№	Наименование раздела дисциплины	Тема и содержание лабораторной работы
1	Общие сведения. Минералы. Горные породы.	Изучение породообразующих минералов по образцам Изучение главных магматических пород по образцам и характеристика скальных грунтов Изучение главных осадочных пород по образцам и характеристика дисперсных и скальных грунтов Изучение главных метаморфических пород по образцам и характеристика скальных грунтов
2	Основы грунтоведения	Изучение инженерно-геологических свойств горных пород разного генезиса

#### 4.3 Практические занятия

№	Наименование раздела дисциплины	Тема и содержание занятия
3	Геологические карты и разрезы	Построение геологических разрезов по геологической карте и данным бурения.
4	Основы гидрогеологии	Построение колонки буровой скважины с выделением водоносных горизонтов, определение притока подземных вод к скважине. Определение химического состава и агрессивности подземных вод.
5	Основы инженерной геодинамики	Анализ факторов возникновения опасных геологических процессов на конкретных материалах инженерно-геологических изысканий.
6	Инженерно-геологические изыскания	Изучение нормативных документов по инженерно-геологическим изысканиям

#### 4.4 Компьютерные практикумы

Не предусмотрено учебным планом.

#### 4.5 Групповые и индивидуальные консультации по курсовым работам (курсовым проектам)

Не предусмотрено учебным планом.

#### 4.6 Самостоятельная работа обучающегося в период теоретического обучения

Самостоятельная работа обучающегося в период теоретического обучения включает в себя:

- самостоятельную подготовку к учебным занятиям, включая подготовку к аудиторным формам текущего контроля успеваемости;
  - выполнение домашнего задания;
  - самостоятельную подготовку к промежуточной аттестации.

В таблице указаны темы для самостоятельного изучения обучающимся:

В таблице указаны темы для самостоятельного изучения обучающимся:

№	Наименование раздела дисциплины	Темы для самостоятельного изучения
1	Общие сведения. Минералы. Горные породы.	Темы для самостоятельного изучения соответствуют темам аудиторных учебных занятий
2	Основы грунтоведения	
3	Геологические карты и разрезы	
4	Основы гидрогеологии	
5	Основы инженерной геодинамики	
6	Инженерно-геологические изыскания	

#### 4.7 Самостоятельная работа обучающегося и контактная работа обучающегося с преподавателем в период промежуточной аттестации

Работа обучающегося в период промежуточной аттестации включает в себя подготовку к формам промежуточной аттестации к зачёту, а также саму промежуточную аттестацию.

### 5. Оценочные материалы по дисциплине

Фонд оценочных средств по дисциплине приведён в Приложении 1 к рабочей программе дисциплины.

Оценочные средства для проведения промежуточной аттестации, а также текущего контроля по дисциплине хранятся на кафедре (структурном подразделении), ответственной за преподавание данной дисциплины.

## **6. Учебно-методическое и материально-техническое обеспечение дисциплины**

Основные принципы осуществления учебной работы обучающихся изложены в локальных нормативных актах, определяющих порядок организации контактной работы и порядок самостоятельной работы обучающихся. Организация учебной работы обучающихся на аудиторных учебных занятиях осуществляется в соответствии с п. 3.

### *6.1 Перечень учебных изданий и учебно-методических материалов для освоения дисциплины*

Для освоения дисциплины обучающийся может использовать учебные издания и учебно-методические материалы, имеющиеся в научно-технической библиотеке НИУ МГСУ и/или размещённые в Электронных библиотечных системах.

Актуальный перечень учебных изданий и учебно-методических материалов представлен в Приложении 2 к рабочей программе дисциплины.

### *6.2 Перечень профессиональных баз данных и информационных справочных систем*

При осуществлении образовательного процесса по дисциплине используются профессиональные базы данных и информационных справочных систем, перечень которых указан в Приложении 3 к рабочей программе дисциплины.

### *6.3 Перечень материально-технического, программного обеспечения освоения дисциплины*

Учебные занятия по дисциплине проводятся в помещениях, оснащенных соответствующим оборудованием и программным обеспечением.

Перечень материально-технического и программного обеспечения дисциплины приведен в Приложении 4 к рабочей программе дисциплины.

Шифр	Наименование дисциплины
Б1.О.16	Engineering geology / Инженерная геология

Код направления подготовки / специальности	08.03.01
Направление подготовки / специальность	Строительство
Наименование ОПОП (направленность / профиль)	Civil Engineering
Год начала реализации ОПОП	2022
Уровень образования	бакалавриат
Форма обучения	Очная
Год разработки/обновления	2022

### ФОНД ОЦЕНОЧНЫХ СРЕДСТВ

#### 1. Описание показателей и критериев оценивания компетенций, описание шкал оценивания

Оценивание формирования компетенций производится на основе показателей оценивания, указанных в п.2. рабочей программы и в п.1.1 ФОС.

Связь компетенций, индикаторов достижения компетенций и показателей оценивания приведена в п.2 рабочей программы.

##### 1.1. Описание формирования и контроля показателей оценивания

Оценивание уровня освоения обучающимся компетенций осуществляется с помощью форм промежуточной аттестации и текущего контроля. Формы промежуточной аттестации и текущего контроля успеваемости по дисциплине, с помощью которых производится оценивание, указаны в учебном плане и в п.3 рабочей программы.

В таблице приведена информация о формировании результатов обучения по дисциплине разделами дисциплины, а также о контроле показателей оценивания компетенций формами оценивания.

Наименование показателя оценивания (результата обучения по дисциплине)	Номера разделов дисциплины	Формы оценивания (формы промежуточной аттестации, текущего контроля успеваемости)
<b>Знает</b> минералы, их состав и классификацию минералов.	1	Отчет по ЛР
<b>Знает</b> состав и свойства осадочных, магматических и метаморфических грунтов как грунтов основания зданий и сооружений; классификацию грунтов.	1,2	Отчет по ЛР
<b>Знает</b> нормативные и расчетные показатели грунтов.	1,2	Зачет
<b>Знает</b> принципы выделения инженерно-геологических элементов в массиве.	3,4	Домашнее задание Зачет
<b>Знает</b> влияние физических, химических, механических, динамических факторов на состав и свойства грунтов.	2	Отчет по ЛР Зачет
<b>Знает</b> грунтовые воды, их формы залегания, состав и режим.	4	Домашнее задание Зачет

<b>Знает</b> закономерности движения подземных вод, их отображение на картах и разрезах.	4	Домашнее задание Зачет
<b>Знает</b> методы установления направления движения подземных вод.	4	Домашнее задание Зачет
<b>Знает</b> влияние различных факторов на изменение состава и свойств грунтовых вод.	2,4	Домашнее задание Зачет Отчет по ЛР
<b>Знает</b> природу экзогенных геологических процессов: подтопление, оползни, обвалы, осадки, просадки, набухание, сели, пучение, суффозия, карст, псевдокарст.	5	Домашнее задание Зачет Контрольная работа
<b>Знает</b> природу эндогенных процессов. Землетрясения и цунами. Показатели сейсмичности.	5	Домашнее задание Зачет Контрольная работа
<b>Знает</b> нормы и правила сейсмостойкого строительства, позволяющие снизить разрушительное воздействие землетрясений на здания и инженерные сооружения.	5	Домашнее задание Зачет Контрольная работа
<b>Знает</b> факторы, влияющие на устойчивость сооружений при сейсмическом воздействии.	5	Домашнее задание Зачет
<b>Знает</b> методику оценки инженерно-геологических условий строительства.	5	Домашнее задание Зачет
<b>Знает</b> необходимые подходы для предупреждения опасных инженерно-геологических процессов.	5	Домашнее задание Зачет Контрольная работа
<b>Имеет навыки (начального уровня)</b> разработки защитных мероприятий от опасных инженерно-геологических процессов	5	Домашнее задание
<b>Знает</b> нормативно-правовые и нормативно-технические документы, регламентирующие инженерно-геологические изыскания	5,6	Домашнее задание Зачет
<b>Имеет навыки (начального уровня)</b> выбора документов, регулирующих конкретные виды инженерно-геологических работ в строительстве	6	Домашнее задание
<b>Имеет навыки (начального уровня)</b> выявления основных требований, предъявляемых к инженерно-геологическим изысканиям	6	Домашнее задание
<b>Имеет навыки (начального уровня)</b> проверки соответствия изыскательской документации требованиям нормативно-технических документов	6	Домашнее задание
<b>Знает</b> состав работ при выполнении инженерно-геологических изысканий для строительства	6	Домашнее задание Зачет
<b>Имеет навыки (начального уровня)</b> определения состава работ по инженерно-геологическим изысканиям в соответствии с поставленной задачей	6	Домашнее задание Зачет
<b>Знает</b> нормативную документацию, регламентирующую проведение и организацию изысканий в строительстве	6	Домашнее задание Зачет
<b>Имеет навыки (начального уровня)</b> выбора нормативных документов, регламентирующих проведение и организацию изысканий в строительстве	5,6	Домашнее задание Зачет
<b>Знает</b> способы выполнения инженерно-геологических изысканий	5,6	Домашнее задание Зачет
<b>Знает</b> основные фактические материалы инженерно-геологических изысканий	5,6	Домашнее задание Зачет

<b>Знает</b> методику документирования результатов инженерно-геологических изысканий	5,6	Домашнее задание Зачет
<b>Имеет навыки (начального уровня)</b> документирования результатов инженерно-геологических изысканий	5,6	Домашнее задание Зачет
<b>Знает</b> способы обработки результатов инженерно-геологических изысканий	5,6	Домашнее задание Зачет
<b>Имеет навыки (начального уровня)</b> выполнения расчетов при обработке результатов инженерно-геологических изысканий	5,6	Домашнее задание
<b>Имеет навыки (начального уровня)</b> оформления результатов обработки инженерно-геологических изысканий	5,6	Домашнее задание
<b>Знает</b> правила охраны труда при выполнении инженерно-геологических изысканий	6	Зачет

## 1.2. Описание критериев оценивания компетенций и шкалы оценивания

При проведении промежуточной аттестации в форме зачёта используется шкала оценивания: «Не зачтено», «Зачтено».

Показателями оценивания являются знания и навыки обучающегося, полученные при изучении дисциплины.

Критериями оценивания достижения показателей являются:

Показатель оценивания	Критерий оценивания
Знания	Знание терминов и определений, понятий
	Знание основных закономерностей и соотношений, принципов
	Объём освоенного материала, усвоение всех дидактических единиц (разделов)
	Полнота ответов на проверочные вопросы
	Правильность ответов на вопросы
	Чёткость изложения и интерпретации знаний
Навыки начального уровня	Навыки выбора методик выполнения заданий
	Навыки выполнения заданий различной сложности
	Навыки самопроверки. Качество сформированных навыков
	Навыки анализа результатов выполнения заданий, решения задач
	Навыки представления результатов решения задач

## 2. Типовые контрольные задания для оценивания формирования компетенций

### 2.1. Промежуточная аттестация

2.1.1. Промежуточная аттестация в форме экзамена, дифференцированного зачета (зачета с оценкой), зачета

Форма(ы) промежуточной аттестации: зачет с оценкой во 2 семестре для очной формы обучения

Перечень типовых примерных вопросов/заданий для проведения зачёта во 2 семестре очная форма обучения:

№	Наименование раздела дисциплины	Типовые вопросы/задания
1	ОБЩИЕ СВЕДЕНИЯ. МИНЕРАЛЫ. ГОРНЫЕ	Инженерно-геологическое значение геоморфологии. Методы определения абсолютного и относительного



	<p>ПОРОДЫ.</p>	<p>возраста горных пород.          Геохронологическая шкала и её использование в инженерной геологии.          Рельеф Земли как результат тектонических движений и экзогенных геологических.          Цели и задачи инженерно-геологических изысканий в строительстве.          Классификация минералов. Диагностические признаки и физические свойства минералов.          Выветривание. Элювий и делювий, их формы залегания и свойства.          Аллювиальные отложения.          Делювий: происхождение, состав, строение и свойства.          Морские отложения.          Озерно-болотные отложения.          Ледниковые и водно-ледниковые отложения: происхождение, распространение в РФ и свойства.          Происхождение магматических горных пород. Формы залегания.          Классификация горных пород. Признаки глубинных и излившихся горных пород.          Классификация обломочных осадочных горных пород.          Первичные формы залегания осадочных горных пород.          Метаморфические горные породы, основные признаки и свойства.          Тектонически нарушенные формы залегания осадочных горных пород.          Структура и текстура горных пород и их влияние на инженерно-геологические свойства          Отличия осадочные горные породы от других горных пород. Три способа образования осадочных горных пород.</p>
2	<p>ОСНОВЫ ГРУНТОВЕДЕНИЯ</p>	<p>Понятие «грунт». Классификация грунтов.          Инженерно-геологические свойства скальных грунтов          Крупнообломочные грунты, состав и свойства.          Песчаные грунты, состав и свойства          Глинистые грунты, состав и свойства.          Особенности лёссовых грунтов и область их распространения.          Органоминеральные грунты, состав и свойства.          Техногенные грунты. Образование, особенности состава, форм залегания и свойств.          Многолетнемерзлые грунты, их распространение и свойства.          Методы технической мелиорации</p>
3	<p>ГЕОЛОГИЧЕСКИЕ КАРТЫ И РАЗРЕЗЫ</p>	<p>Литологические границы, стратиграфические границы, границы стратиграфического несогласия на геологических разрезах.          Геологические карты и разрезы. Что на них изображается? Инженерно-геологическая съемка.          Масштаб инженерно-геологической съемки и связь с этапами изысканий. Инженерно-геологические карты, типы и инженерно-геологических карт и их назначение.</p>
4	<p>ОСНОВЫ ГИДРОГЕОЛОГИИ</p>	<p>Грунтовые воды, их формы залегания, состав, режим, отображение на геологических разрезах и</p>

		<p>гидрогеологических картах.  Закон Дарси. Действительная и кажущаяся скорость фильтрации.  Виды воды в грунтах.  Что называется водоносным горизонтом? Верховодка и подземные воды зоны аэрации  Межпластовые безнапорные и напорные воды  Плоский поток подземных вод, его мощность, уклон, расход.  Радиальный поток, приток к совершенной скважине в безнапорном водоносном горизонте.  Коэффициент фильтрации и методы его определения  Состав подземных вод, связь с составом вмещающих пород и изменения под влиянием строительства и эксплуатации сооружений.</p>
5	ОСНОВЫ ИНЖЕНЕРНОЙ ГЕОДИНАМИКИ	<p>Землетрясения Причины и последствия. Классификация. Магнитуда и балльность..Цунами. Причины и последствия. Сейсмическое районирование и микрорайонирование.  Карст, формы, размеры карстовых явлений.  Значение карста при оценке площадки строительства сооружений. Механическая суффозия. Меры защиты от карстово-суффозионных процессов.  Оползни и другие процессы на склонах. Инженерная защита от гравитационных геологических процессов.  Объёмные деформации грунтов: просадка, осадка, усадка, набухание, пучение, пльвуны, меры борьбы.  Подтопление. Причины подтопления.  Подтопленные, потенциально подтопляемые и потенциально неподтопляемые территории.  Абразия, эрозия (речная, плоскостная, овражная).  Инженерная защита.</p>
6	ИНЖЕНЕРНО-ГЕОЛОГИЧЕСКИЕ ИЗЫСКАНИЯ	<p>Роль и место инженерной геологии в строительстве объектов.  Цель инженерно-геологических исследований.  Задачи инженерно-геологических исследований  Программа инженерно-геологических исследований  Объем инженерно-геологических исследований.  Этапы инженерно-геологических работ  Факторы, определяющие объем и состав инженерных изысканий  Инженерно-геологические изыскания для обоснования различных видов строительства  Инженерно-геологическое опробование горных пород.  Периоды проведения инженерно-геологических работ  Особенности организации инженерно-геологических работ на разных этапах  Инженерно-геологический отчет – итог инженерно-геологических изысканий  Состав инженерно-геологического отчета  Основные требования к инженерно-геологическим изысканиям  Основные виды инженерно-геологических заключений  Инженерно-геологическое картирование. Виды карт, принципы их составления, чтение карт, составление истории геологического развития  Методы получения инженерно-геологической</p>

	информации Мониторинг состояния геологической среды Нормативная документация, регламентирующая проведение и организацию изысканий в строительстве Категории сложности инженерно-геологических условий
--	---

*2.1.2. Промежуточная аттестация в форме защиты курсовой работы (курсового проекта)*

Промежуточная аттестация в форме защиты курсовой работы/курсового проекта не проводится.

*2.2. Текущий контроль*

*2.2.1. Перечень форм текущего контроля:*

- контрольная работа;
- домашнее задание.
- защита отчёта по ЛР;

*2.2.2. Типовые контрольные задания форм текущего контроля:*

*Тема контрольной работы: «Методология инженерных изысканий в строительстве»  
Перечень типовых вопросов для контрольной работы:*

1. Роль и место инженерной геологии в строительстве объектов.
2. Градостроительный кодекс Российской Федерации. СП 47.13330.2016. Инженерные изыскания для строительства. Основные положения.
3. Цель инженерно-геологических исследований. СП 11-105-97
4. Задачи инженерно-геологических исследований
5. Программа инженерно-геологических исследований
6. Объем инженерно-геологических исследований
7. Этапы инженерно-геологических работ
8. Факторы, определяющие объем и состав инженерных изысканий
9. Инженерно-геологические изыскания для обоснования различных видов строительства
10. Инженерно-геологическое опробование горных пород.
11. Периоды проведения инженерно-геологических работ
12. Особенности организации инженерно-геологических работ на разных этапах
13. Инженерно-геологический отчет – итог инженерно-геологических изысканий
14. Состав инженерно-геологического отчета
15. Основные требования к инженерно-геологическим изысканиям
16. Основные виды инженерно-геологических заключений
17. Инженерно-геологическое картирование. Виды карт, принципы их составления, чтение карт, составление истории геологического развития
18. Методы получения инженерно-геологической информации
19. Мониторинг состояния геологической среды
20. Нормативная документация, регламентирующая проведение и организацию изысканий в строительстве
21. Категории сложности инженерно-геологических условий
22. Инженерно-геологические изыскания для подземного строительства.
23. Инженерно-геологические изыскания для гидротехнического строительства.
24. Инженерно-геологические изыскания для энергетического строительства.
25. Инженерно-геологические изыскания для строительства автодорог и аэродромов.
26. Инженерно-геологические условия строительства, основные понятия.
27. Цели и задачи инженерно-геологического районирования территории, предназначенной для строительства.
28. Основные понятия о рельефе поверхности, происхождение, формы и типы рельефа
29. Генетическая классификация горных пород.

30. Классификация грунтов ГОСТ 25-100.
31. Водно-физические свойства грунтов
32. Деформационные и прочностные свойства грунтов.
33. Свойства скальных грунтов.
34. Свойства дисперсных грунтов.
35. Свойства связных грунтов.
36. Виды воды в грунтах.
37. Водные свойства горных пород.
38. Классификация подземных вод.
39. Закон Дарси.
40. Графическое отображение гидрогеологической информации.
41. Методы определения коэффициента фильтрации в зоне аэрации.
42. Методы определения коэффициента фильтрации водонасыщенных грунтов.
43. Методы определения направления движения подземных вод.
44. Виды горных выработок. Буровая скважина. Виды бурения. Методы проходки буровых скважин.
45. Полевые методы исследования грунтов.
46. Лабораторные методы исследования грунтов.
47. Полевые методы исследования деформационных свойств грунтов.
48. Лабораторные методы исследования деформационных свойств грунтов.
49. Полевые методы исследования прочностных свойств грунтов.
50. Лабораторные методы исследования прочностных свойств грунтов.
51. Состояние скальных грунтов и методы их определения.
52. Состояние дисперсных грунтов и методы их определения.
53. Состояние связных грунтов и методы их определения.
54. Методы определения гранулометрического состава грунтов.
55. Геофизические методы изучения грунтов.
56. Склоновые процессы.
57. Суффозионные и карстовые процессы.
58. Объемные деформации в грунтах.
59. Пылуны и их виды.
60. Процессы, связанные с поверхностными и подземными водами.
61. Процессы, связанные с замерзанием и протаиванием грунтов.
62. Процессы на обработанных территориях.
63. Перечислите методы технической мелиорации для улучшения свойств скальных грунтов
64. Перечислите методы технической мелиорации для улучшения свойств песчаных ,  
лессовых, глинистых и техногенных грунтов
65. Перечислите методы технической мелиорации для улучшения свойств многолетнемерзлых грунтов

*Домашнее задание. Тема: «Оценка площадки строительства зданий в зависимости от категории сложности инженерно-геологических условий»*

Пример и состав типового задания.

Вариант 1.

Используя геологическую карту, топографический профиль и данные разведочных скважин, составить геологический разрез по линии А-Б в масштабе: горизонтальный 1:2000, вертикальный 1:500.

Исходные данные:

описание скважин;

условные обозначения;

геологическая карта;

топографический профиль.

Вариант 2.

Постройте геологический разрез по линии, указанной в соответствующем варианте, с использованием геологической карты, стратиграфической колонки и описания буровых скважин.

Охарактеризуйте в общих чертах историю геологического развития района, вытекающую из анализа стратиграфической колонки и разреза. Для построения разреза рекомендуется горизонтальный масштаб в 2 раза крупнее масштаба карты, вертикальный 1:500.

Последовательность выполнения задания

1. Ознакомиться с геологической картой, её масштабом и принятыми условными обозначениями.
2. Изучить характерные черты рельефа, при этом обращая внимание на наличие речных долин. Установить характер взаимного расположения горизонталей рельефа и геологических границ.
3. Изучить данные, согласно своему варианту.
4. Составить геологический разрез по линии А-Б и условные обозначения к нему, используя топографический профиль с нанесенными на профиль осевыми линиями скважин, границами слоёв и геологическими границами.
5. На разрезе пунктирной линией показать уровни безнапорных подземных вод и стрелками - уровни напорных вод.
6. По геологической карте и разрезу:
  - определить возраст пластов, их мощность и уяснить её изменение в разных направлениях;
  - установить форму залегания горных пород, претерпевших складчатость, установить возраст складкообразования;
  - рассмотреть типы четвертичных отложений, их взаимоотношение, возраст и мощность;
  - выявить наличие безнапорных и напорных подземных вод;
  - изучить особенности связи рельефа с геологическими структурами;
  - представить последовательность важнейших геологических процессов, приведших к формированию современного геологического строения и рельефа района;
  - выбрать площадку, наиболее благоприятную под строительство здания по данным категории сложности инженерно-геологических условий согласно своду правил СП 115.13330.2016 Геофизика опасных природных воздействий (Актуализированная редакция СНиП 22-01-95)
  - На основании анализа распространения опасных природных процессов и с учетом оптимальных инженерно-геологических условий строительства разработать мероприятия инженерной защиты.

Перечень типовых вопросов/заданий для защиты отчета по ЛР

1. Определите по образцу минерал, назовите его класс, признаки и свойства.
2. Определите по образцу горную породу, назовите её класс, признаки и свойства. К какому классу грунтов она относится?
3. Дайте определение понятия минерал.
4. Классы минералов, которые изучали. Примеры минералов каждого класса.
5. Назовите диагностические признаки, по которым визуально определяют (распознают) минералы. Примеры.
6. Назовите важнейшие для строительства свойства минералов. Примеры.
7. Назовите растворимые минералы и их химические формулы.
8. Назовите самый твердый и инертный минерал из числа изученных и его химическую формулу.
9. Назовите породообразующий минерал глины и его признаки и свойства.
10. Назовите главный породообразующий минерал песка и его признаки и свойства
11. Дайте определение понятия горная порода.
12. Назовите три главнейших признака, по которым визуально определяют горные породы. Примеры.
13. Три класса горных пород и их определения. Примеры.
7. Дайте определение и назовите главнейшие признаки и свойства излившейся магматической горной породы. Примеры.
8. Дайте определение и назовите признаки и свойства глубинной магматической горной породы. Примеры.
9. Дайте определение и назовите признаки обломочной (механического происхождения) осадочной горной породы. Примеры.

10. Дайте определение и назовите главнейшие свойства осадочной горной породы химического происхождения. Примеры.
11. Дайте определение и назовите признаки органогенной горной породы. Примеры.
12. Что называется грунтом?
13. Назовите три класса грунтов в соответствии с ГОСТ «Грунты» Примеры.
14. Дайте определение понятия скальный грунт. Примеры.
15. Дайте определение понятия дисперсный грунт. Примеры.
16. Дайте определение понятия мёрзлый грунт.
17. Напишите размеры частиц песчаных грунтов.
18. Напишите размеры обломков крупнообломочных грунтов. Как форма обломка влияет на название крупнообломочного грунта?
19. Чем различаются супеси, суглинки и глины?
20. Какие грунты обладают свойством пластичности?
21. Назовите растворимые грунты.
22. Какой грунт обладает свойством просадочности? Что это за свойство?
23. Нормативные и расчетные показатели грунтов

### 3. Методические материалы, определяющие процедуры оценивания

Процедура проведения промежуточной аттестации и текущего контроля успеваемости регламентируется локальным нормативным актом, определяющим порядок осуществления текущего контроля успеваемости и промежуточной аттестации обучающихся.

*3.1. Процедура оценивания при проведении промежуточной аттестации обучающихся по дисциплине в форме экзамена и/или дифференцированного зачета (зачета с оценкой)*

Промежуточная аттестация по дисциплине в форме экзамена/дифференцированного зачёта (зачета с оценкой) не проводится.

*3.2. Процедура оценивания при проведении промежуточной аттестации обучающихся по дисциплине в форме зачета*

Промежуточная аттестация по дисциплине в форме зачёта проводится во 2 семестре. Для оценивания знаний и навыков используются критерии и шкала, указанные п.1.2.

Ниже приведены правила оценивания формирования компетенций по показателю оценивания «Знания».

Критерий оценивания	Уровень освоения и оценка	
	Не зачтено	Зачтено
Знание терминов и определений, понятий	Не знает терминов и определений	Знает термины и определения
Знание основных закономерностей и соотношений, принципов	Не знает основные закономерности и соотношения, принципы построения знаний	Знает основные закономерности и соотношения, принципы построения знаний
Объём освоенного материала, усвоение всех дидактических единиц (разделов)	Не знает значительной части материала дисциплины	Знает материал дисциплины
Полнота ответов на проверочные вопросы	Не даёт ответы на большинство вопросов	Даёт ответы на большинство вопросов
Правильность ответов на вопросы	Допускает грубые ошибки при изложении ответа на вопрос	Не допускает ошибок при изложении ответа на вопрос
Чёткость изложения и интерпретации знаний	Излагает знания без логической последовательности	Излагает знания в логической последовательности

	Не иллюстрирует изложение поясняющими схемами, рисунками и примерами	Иллюстрирует изложение поясняющими схемами, рисунками и примерами
	Неверно излагает и интерпретирует знания	Верно излагает и интерпретирует знания

Ниже приведены правила оценивания формирования компетенций по показателю оценивания «Навыки начального уровня».

Критерий оценивания	Уровень освоения и оценка	
	Не зачтено	Зачтено
Навыки выбора методик выполнения заданий	Не может выбрать методику выполнения заданий	Может выбрать методику выполнения заданий
Навыки выполнения заданий различной сложности	Не имеет навыков выполнения учебных заданий	Имеет навыки выполнения учебных заданий
Навыки самопроверки. Качество сформированных навыков	Допускает грубые ошибки при выполнении заданий, нарушающие логику решения задач	Не допускает ошибки при выполнении заданий
Навыки анализа результатов выполнения заданий, решения задач	Делает некорректные выводы	Делает корректные выводы
Навыки представления результатов решения задач	Не может проиллюстрировать решение задачи поясняющими схемами, рисунками	Иллюстрирует решение задачи поясняющими схемами, рисунками

*3.3. Процедура оценивания при проведении промежуточной аттестации обучающихся по дисциплине в форме защиты курсовой работы (курсового проекта)*

Промежуточная аттестация по дисциплине в форме защиты курсовой работы/курсового проекта не проводится.

Шифр	Наименование дисциплины
Б1.О.16	Engineering geology / Инженерная геология

Код направления подготовки / специальности	08.03.01
Направление подготовки / специальность	Строительство
Наименование ОПОП (направленность / профиль)	Civil Engineering
Год начала реализации ОПОП	2022
Уровень образования	бакалавриат
Форма обучения	Очная
Год разработки/обновления	2022

### Перечень учебных изданий и учебно-методических материалов

Печатные учебные издания в НТБ НИУ МГСУ:

№ п/п	Автор, название, место издания, издательство, год издания, количество страниц	Количество экземпляров в библиотеке НИУ МГСУ
1	Короновский, Н. В. Геология : учебник для вузов / Н. В. Короновский, Н. Я. Ясаманов. - 8-е изд., испр. и доп. - Москва : Академия, 2012. - 447 с. : ил., табл. - (Высшее профессиональное образование. Бакалавриат. Естественные науки). - Библиогр. в конце глав. - ISBN 978-5-7695-9022-1	100

Электронные учебные издания в электронно-библиотечных системах (ЭБС):

№ п/п	Автор, название, место издания, год издания, количество страниц	Ссылка на учебное издание в ЭБС
1.	Гончарова, М. А. Инженерная геология : учебное пособие / М. А. Гончарова, О. В. Карасева, И. А. Ткачева. — Липецк : Липецкий государственный технический университет, ЭБС АСВ, 2021. — 82 с. — ISBN 978-5-00175-104-5. — Текст : электронный // Цифровой образовательный ресурс IPR SMART : [сайт]	Режим доступа: <a href="https://www.iprbookshop.ru/120898.html">https://www.iprbookshop.ru/120898.html</a>
2	Инженерные изыскания в строительстве. Инженерная геология и геоэкология : учебное пособие / П. И. Кашперюк, Е. В. Манина, Т. Г. Макеева, А. Н. Юлин. — Москва, Вологда : Инфра-Инженерия, 2021. — 152 с. — ISBN 978-5-9729-0601-7. — Текст : электронный // Цифровой образовательный ресурс IPR SMART : [сайт].	Режим доступа: <a href="https://www.iprbookshop.ru/114919.html">https://www.iprbookshop.ru/114919.html</a>



3	Инженерные изыскания в строительстве. Геология (минералогия, петрография) : учебно-методическое пособие / П. И. Кашперюк, Н. А. Платов, А. Д. Потапов [и др.]. — Москва : МИСИ-МГСУ, ЭБС АСВ, 2019. — 85 с. — ISBN 978-5-7264-2000-4. — Текст : электронный // Цифровой образовательный ресурс IPR SMART : [сайт].	Режим доступа: <a href="https://www.iprbookshop.ru/95519.html">https://www.iprbookshop.ru/95519.html</a>
4	Попов, Ю. В. Общая геология : учебник / Ю. В. Попов. — Ростов-на-Дону, Таганрог : Издательство Южного федерального университета, 2018. — 272 с. — ISBN 978-5-9275-2745-8. — Текст : электронный // Цифровой образовательный ресурс IPR SMART : [сайт].	Режим доступа: <a href="https://www.iprbookshop.ru/87732.htm">https://www.iprbookshop.ru/87732.htm</a>

Шифр	Наименование дисциплины
Б1.О.16	Engineering geology / Инженерная геология

Код направления подготовки / специальности	08.03.01
Направление подготовки / специальность	Строительство
Наименование ОПОП (направленность / профиль)	Civil Engineering
Год начала реализации ОПОП	2022
Уровень образования	бакалавриат
Форма обучения	Очная
Год разработки/обновления	2022

**Перечень профессиональных баз данных и информационных справочных систем**

Наименование	Электронный адрес ресурса
«Российское образование» - федеральный портал	<a href="http://www.edu.ru/index.php">http://www.edu.ru/index.php</a>
Научная электронная библиотека	<a href="http://elibrary.ru/defaultx.asp?">http://elibrary.ru/defaultx.asp?</a>
Электронная библиотечная система IPRbooks	<a href="http://www.iprbookshop.ru/">http://www.iprbookshop.ru/</a>
Федеральная университетская компьютерная сеть России	<a href="http://www.runnet.ru/">http://www.runnet.ru/</a>
Информационная система "Единое окно доступа к образовательным ресурсам"	<a href="http://window.edu.ru/">http://window.edu.ru/</a>
Научно-технический журнал по строительству и архитектуре «Вестник МГСУ»	<a href="http://www.vestnikmgsu.ru/">http://www.vestnikmgsu.ru/</a>
Научно-техническая библиотека НИУ МГСУ	<a href="http://www.mgsu.ru/resources/Biblioteka/">http://www.mgsu.ru/resources/Biblioteka/</a>

Шифр	Наименование дисциплины
Б1.О.16	Engineering geology / Инженерная геология

Код направления подготовки / специальности	08.03.01
Направление подготовки / специальность	Строительство
Наименование ОПОП (направленность / профиль)	Civil Engineering
Год начала реализации ОПОП	2022
Уровень образования	бакалавриат
Форма обучения	Очная
Год разработки/обновления	2022

**Материально-техническое и программное обеспечение дисциплины**

Наименование специальных помещений и помещений для самостоятельной работы	Оснащенность специальных помещений и помещений для самостоятельной работы	Перечень лицензионного программного обеспечения. Реквизиты подтверждающего документа
Учебные аудитории для проведения учебных занятий, текущего контроля и промежуточной аттестации	Рабочее место преподавателя, рабочие места обучающихся	
<p>Помещение для самостоятельной работы обучающихся</p> <p><b>Ауд. 41 НТБ</b> на 80 посадочных мест (рабочее место библиотекаря, рабочие места обучающихся)</p>	<p>ИБП GE VH Series VH 700 Источник бесперебойного питания РИП-12 (2 шт.) Компьютер/ТИП №5 (2 шт.) Компьютер Тип № 1 (6 шт.) Контрольно-пусковой блок С2000-КПБ (26 шт.) Монитор / Samsung 21,5" S22C200B (80 шт.) Плоттер / HP DJ T770 Прибор приемно-контрольный С2000-АСПТ (2 шт.) Принтер / HP LaserJet P2015 DN Принтер /Тип № 4 н/г Принтер HP LJ Pro 400 M401dn Системный блок / Kraftway Credo тип 4 (79 шт.) Электронное табло 2000*950</p>	<p>Adobe Acrobat Reader DC (ПО предоставляется бесплатно на условиях OpLic)</p> <p>Adobe Flash Player (ПО предоставляется бесплатно на условиях OpLic)</p> <p>APM Civil Engineering (Договор № 109/9.13_АО НИУ от 09.12.13 (НИУ-13))</p> <p>ArcGIS Desktop (Договор передачи с ЕСПИ СНГ 31 лицензии от 27.01.2016)</p> <p>ArhciCAD [22] (БД; Веб-кабинет или подписка; OpenLicense)</p> <p>AutoCAD [2018] (БД; Веб-кабинет или подписка; OpenLicense)</p> <p>AutoCAD [2020] (БД; Веб-кабинет или подписка; OpenLicense)</p> <p>Autodesk Revit [2018] (БД; Веб-кабинет или подписка; OpenLicense)</p> <p>Autodesk Revit [2020] (БД; Веб-кабинет или подписка; OpenLicense)</p> <p>CorelDRAW [GSX5;55] (Договор № 292/10.11- АО НИУ от 28.11.2011 (НИУ-11))</p> <p>eLearnBrowser [1.3] (Договор ГМЛ-Л-16/03-846 от 30.03.2016)</p> <p>Google Chrome (ПО предоставляется бесплатно на условиях OpLic)</p> <p>Lazarus (ПО предоставляется бесплатно на условиях OpLic)</p>

		<p>Mathcad [Edu.Prime;3;30] (Договор №109/9.13_АО НИУ от 09.12.13 (НИУ-13))</p> <p>Mathworks Matlab [R2008a;100] (Договор 089/08-ОК(ИОП) от 24.10.2008)</p> <p>Mozilla Firefox (ПО предоставляется бесплатно на условиях OpLic)</p> <p>MS Access [2013;Im] (OpenLicense; Подписка Azure Dev Tools; Б\Д; Веб-кабинет)</p> <p>MS ProjectPro [2013;ImX] (OpenLicense; Подписка Azure Dev Tools; Б\Д; Веб-кабинет)</p> <p>MS VisioPro [2013;ADT] (OpenLicense; Подписка Azure Dev Tools; Б\Д; Веб-кабинет)</p> <p>MS Visual FoxPro [ADT] (OpenLicense; Подписка Azure Dev Tools; Б\Д; Веб-кабинет)</p> <p>nanoCAD СПДС Стройплощадка (Договор бесплатной передачи / партнерство)</p> <p>PascalABC [3.2.0.1311] (ПО предоставляется бесплатно на условиях OpLic)</p> <p>Visual Studio Ent [2015;Imx] (OpenLicense; Подписка Azure Dev Tools; Б\Д; Веб-кабинет)</p> <p>Visual Studio Expr [2008;ImX] (OpenLicense; Подписка Azure Dev Tools; Б\Д; Веб-кабинет)</p> <p>WinPro 7 [ADT] (OpenLicense; Подписка Azure Dev Tools; Б\Д; Веб-кабинет)</p> <p>Компас-3D V14 АЕС (Договор № 109/9.13_АО НИУ от 09.12.13 (НИУ-13))</p> <p>ПК ЛИРА-САПР [2013] (Договор № 109/9.13_АО НИУ от 09.12.13 (НИУ-13))</p>
<p>Помещение для самостоятельной работы обучающихся</p> <p><b>Ауд. 59 НТБ</b></p> <p>на 5 посадочных мест, оборудованных компьютерами (рабочее место библиотекаря, рабочие места обучающихся, рабочее место для лиц с ограниченными возможностями здоровья)</p> <p>Читальный зал на 52 посадочных места</p>	<p>Компьютер / ТИП №5 (4 шт.)</p> <p>Монитор Acer 17" AL1717 (4 шт.)</p> <p>Монитор Samsung 24" S24C450B</p> <p>Системный блок Kraftway Credo KC36 2007 (4 шт.)</p> <p>Системный блок Kraftway Credo KC43 с KSS тип3</p> <p>Принтер/НР LaserJet P2015 DN</p> <p>Аудиторный стол для инвалидов-колясочников</p> <p>Видеоувеличитель /Optelec ClearNote</p> <p>Джойстик компьютерный беспроводной</p>	<p>Google Chrome (ПО предоставляется бесплатно на условиях OpLic (не требуется))</p> <p>Adobe Acrobat Reader DC (ПО предоставляется бесплатно на условиях OpLic (не требуется))</p> <p>eLearnBrowser [1.3] (Договор ГМЛ-Л-16/03-846 от 30.03.2016)</p> <p>Mozilla Firefox (ПО предоставляется бесплатно на условиях OpLic (лицензия не требуется))</p> <p>MS OfficeStd [2010; 300] (Договор № 162/10 - АО НИУ от 18.11.2010 (НИУ-10))</p> <p>Adobe Acrobat Reader [11] (ПО предоставляется бесплатно на условиях OpLic (лицензия не требуется))</p>

	<p>Клавиатура Clevo с большими кнопками и накладкой (беспроводная)</p> <p>Кнопка компьютерная выносная малая</p> <p>Кнопка компьютерная выносная малая (2 шт.)</p>	<p>K-Lite Codec Pack (ПО предоставляется бесплатно на условиях OpLic (лицензия не требуется))</p>
<p>Помещение для самостоятельной работы обучающихся</p> <p><b>Ауд. 84 НТБ</b></p> <p>На 5 посадочных мест, оборудованных компьютерами (рабочее место библиотекаря, рабочие места обучающихся)</p> <p>Читальный зал на 52 посадочных места</p>	<p>Монитор Acer 17" AL1717 (5 шт.)</p> <p>Системный блок Kraftway KW17 2010 (5 шт.)</p>	<p>AutoCAD [2020] (Б\Д; Веб-кабинет или подписка; OpenLicense)</p> <p>Eurosoft STARK [201W;20] (Договор № 089/08-ОК(ИОП) от 24.10.2008)</p> <p>MS OfficeStd [2010; 300] (Договор № 162/10 - АО НИУ от 18.11.2010 (НИУ-10))</p> <p>nanoCAD СПДС Конструкции (Договор бесплатной передачи / партнерство)</p> <p>WinPro 7 [ADT] (OpenLicense; Подписка Azure Dev Tools; Б\Д; Веб-кабинет)</p> <p>ПК ЛИРА-САПР [2013R5] (ПО предоставляется бесплатно на условиях OpLic (лицензия не требуется))</p>

Федеральное государственное бюджетное образовательное учреждение высшего образования  
«НАЦИОНАЛЬНЫЙ ИССЛЕДОВАТЕЛЬСКИЙ МОСКОВСКИЙ ГОСУДАРСТВЕННЫЙ  
СТРОИТЕЛЬНЫЙ УНИВЕРСИТЕТ»

**РАБОЧАЯ ПРОГРАММА**

Шифр	Наименование дисциплины
Б1.О.17	Срi kpggtkpi 'i gqf gu{ "I" "

Код направления подготовки / специальности	08.03.01
Направление подготовки / специальность	Строительство
Наименование ОПОП (направленность / профиль)	Civil Engineering
Год начала реализации ОПОП	2022
Уровень образования	бакалавриат
Форма обучения	очная
Год разработки/обновления	2022

Разработчики:

должность	ученая степень, ученое звание	ФИО
Доцент	к.т.н	Шендяпина С.В.
Старший преподаватель	-	Яковлева И.Ю.

Рабочая программа дисциплины разработана и одобрена кафедрой (структурным подразделением) «Инженерные изыскания и геоэкология».

Рабочая программа утверждена методической комиссией по УГСН, протокол № 1 от «29» августа 2022 г.

## 1. Цель освоения дисциплины

Целью освоения дисциплины «Инженерная геодезия» является формирование уровня освоения компетенций обучающегося в области инженерной геодезии.

Программа составлена в соответствии с требованиями Федерального государственного образовательного стандарта высшего образования по направлению подготовки 08.03.01 Строительство .

Дисциплина относится к обязательной части, Блока 1 «Дисциплины (модули)» *основных профессиональных образовательных программ*. Дисциплина является обязательной для изучения.

## 2. Перечень планируемых результатов обучения по дисциплине, соотнесенных с планируемыми результатами освоения образовательной программы

Код и наименование компетенции (результат освоения)	Код и наименование индикатора достижения компетенции
ОПК-4. Способен использовать в профессиональной деятельности распорядительную и проектную документацию, а также нормативные правовые акты в области строительства, строительной индустрии и жилищно-коммунального хозяйства	ОПК-4.1 Выбор нормативно-правовых и нормативно-технических документов, регулирующих деятельность в области строительства, строительной индустрии и жилищно-коммунального хозяйства для решения задачи профессиональной деятельности
	ОПК-4.2 Выявление основных требований нормативно-правовых и нормативно-технических документов, предъявляемых к зданиям, сооружениям, инженерным системам жизнеобеспечения, строительным конструкциям, к выполнению инженерных изысканий в строительстве
	ОПК-4.6 Проверка соответствия проектной строительной документации требованиям нормативно-правовых и нормативно-технических документов
ОПК-5. Способен участвовать в инженерных изысканиях, необходимых для строительства и реконструкции объектов строительства и жилищно-коммунального хозяйства	ОПК-5.1 Определение состава работ по инженерным изысканиям в соответствии с поставленной задачей
	ОПК-5.2 Выбор способа выполнения инженерных изысканий в строительстве
	ОПК-5.3 Выполнение базовых измерений при инженерно-геодезических изысканиях для строительства и реконструкции объектов строительства и жилищно-коммунального хозяйства
	ОПК-5.5 Документирование результатов инженерных изысканий
	ОПК-5.6 Выбор способа обработки результатов инженерных изысканий
	ОПК-5.7 Выполнение требуемых расчетов для обработки результатов инженерных изысканий, их оформление и представление
ОПК-5.8 Контроль соблюдения охраны труда при выполнении работ по инженерным изысканиям	

Код и наименование индикатора достижения компетенции	Наименование показателя оценивания (результата обучения по дисциплине)
--	--

Код и наименование индикатора достижения компетенции	Наименование показателя оценивания (результата обучения по дисциплине)
ОПК-4.1 Выбор нормативно-правовых и нормативно-технических документов, регулирующих деятельность в области строительства, строительной индустрии и жилищно-коммунального хозяйства для решения задачи профессиональной деятельности	<p><b>Знает</b> нормативно-правовые и нормативно-технические документы, регламентирующие инженерно-геодезические изыскания</p> <p><b>Имеет навыки (начального уровня)</b> выбора документов, регулирующих конкретные виды инженерно-геодезических работ в строительстве</p>
ОПК-4.2 Выявление основных требований нормативно-правовых и нормативно-технических документов, предъявляемых к зданиям, сооружениям, инженерным системам жизнеобеспечения, строительным конструкциям, к выполнению инженерных изысканий в строительстве	<p><b>Имеет навыки (начального уровня)</b> выявления основных требований, предъявляемых к инженерно-геодезическим изысканиям</p>
ОПК-4.6 Проверка соответствия проектной строительной документации требованиям нормативно-правовых и нормативно-технических документов	<p><b>Имеет навыки (начального уровня)</b> проверки соответствия строительной документации требованиям нормативно-технических документов</p>
ОПК-5.1 Определение состава работ по инженерным изысканиям в соответствии с поставленной задачей	<p><b>Знает</b> состав работ при выполнении инженерно-геодезических изысканий площадных и линейных сооружений</p> <p><b>Имеет навыки (начального уровня)</b> определения состава работ по инженерно-геодезическим изысканиям в соответствии с поставленной задачей</p>
ОПК-5.2 Выбор способа выполнения инженерных изысканий в строительстве	<p><b>Знает</b> последовательность представления инженерно-геодезических изысканий в виде отдельных полевых и камеральных работ</p> <p><b>Знает</b> последовательность решения инженерно-геодезических задач: исполнительной съемки, разбивочных работ</p> <p><b>Имеет навыки (начального уровня)</b> работы с топографическими картами и планами, решения задач по карте (определение плановых координат и высот точек)</p> <p><b>Знает</b> средства и методы геодезических измерений (угловых, линейных измерений и измерений превышений)</p> <p><b>Имеет навыки (начального уровня)</b> выбора методики выполнения геодезических измерений</p> <p><b>Имеет навыки (начального уровня)</b> определения погрешностей отдельных геодезических измерений и конечных результатов инженерно-геодезических работ</p>
ОПК-5.3 Выполнение базовых измерений при инженерно-геодезических изысканиях для строительства и реконструкции объектов строительства и жилищно-коммунального хозяйства	<p><b>Знает</b> способы выполнения инженерно-геодезических изысканий</p> <p><b>Имеет навыки (начального уровня)</b> выполнения базовых геодезических измерений (горизонтальных и вертикальных углов, расстояний и превышений)</p> <p><b>Имеет навыки (начального уровня)</b> использования геодезических приборов (теодолита, нивелира) при выполнении геодезических измерений</p>
ОПК-5.5 Документирование результатов инженерных изысканий	<p><b>Имеет навыки (начального уровня)</b> документирования результатов геодезических измерений</p>



Код и наименование индикатора достижения компетенции	Наименование показателя оценивания (результата обучения по дисциплине)
ОПК-5.6 Выбор способа обработки результатов инженерных изысканий	<b>Знает</b> способы обработки результатов геодезических измерений
ОПК-5.7 Выполнение требуемых расчетов для обработки результатов инженерных изысканий, их оформление и представление	<b>Имеет навыки (начального уровня)</b> выполнения расчетов при обработке геодезических измерений
	<b>Имеет навыки (начального уровня)</b> оформления результатов обработки геодезических измерений углов, расстояний и превышений
ОПК-5.8 Контроль соблюдения охраны труда при выполнении работ по инженерным изысканиям	<b>Знает</b> правила охраны труда при выполнении инженерно-геодезических изысканий

Информация о формировании и контроле результатов обучения представлена в Фонде оценочных средств (Приложение 1).

### 3. Трудоёмкость дисциплины и видов учебных занятий по дисциплине

Общая трудоёмкость дисциплины составляет 4 зачётных единиц (144 академических часов).

*(1 зачетная единица соответствует 36 академическим часам)*

Видами учебных занятий и работы обучающегося по дисциплине могут являться.

Обозначение	Виды учебных занятий и работы обучающегося
Л	Лекции
ЛР	Лабораторные работы
ПЗ	Практические занятия
КоП	Компьютерный практикум
КРП	Групповые и индивидуальные консультации по курсовым работам (курсовым проектам)
СР	Самостоятельная работа обучающегося в период теоретического обучения
Контроль	Самостоятельная работа обучающегося и контактная работа обучающегося с преподавателем в период промежуточной аттестации

#### Структура дисциплины:

Форма обучения – очная.

№	Наименование раздела дисциплины	Семестр	Количество часов по видам учебных занятий и работы обучающегося							Формы промежуточной аттестации, текущего контроля успеваемости	
			Л	ЛР	ПЗ	КоП	КРП	СР	Контроль		
1	Общие сведения	1	4	2					31	9	<i>Защита отчета по ЛР п. 1,2,4 Домашнее задание №1 (п. 3)</i>
2	Топографические карты и планы	1	4	2							

3	Элементы теории погрешностей геодезических измерений	1	2						
4	Геодезические измерения	1	6	12					
	Итого за семестр	1	16	16			31	9	зачет
5	Геодезические сети	2	2				13	27	<i>Защита отчета по ЛР р.6,7 Домашнее задание №2 (р.7)</i>
6	Топографические съемки	2	6	4					
7	Инженерно-геодезические изыскания	2	8	12					
	Итого за семестр	2	16	16			13	27	экзамен
	Итого		32	32			44	36	

#### 4. Содержание дисциплины, структурированное по видам учебных занятий и разделам

При проведении аудиторных учебных занятий предусмотрено проведение текущего контроля успеваемости:

- В рамках лабораторных работ предусмотрена защита отчёта по лабораторным работам;

##### 4.1 Лекции

№	Наименование раздела дисциплины	Тема и содержание лекций
1	Общие сведения	Лекция 1. Понятие о фигуре и размерах Земли Метод проекций. Системы координат и высот, применяемые в геодезии. План и карта. Понятие о проекции Гаусса-Крюгера. Ориентирование линий. Связь и взаимные преобразования ориентирных углов. Решение прямой и обратной геодезических задач.
2	Топографические карты и планы	Лекция 2. Масштабы. Разграфка и номенклатура топографических карт и планов. Условные знаки на планах и картах. Формы рельефа местности и его изображение. Решение задач по топографическим планам и картам. Определение координат точки
3	Элементы теории погрешностей геодезических измерений	Лекция 3. Методы и виды измерений. Классификация погрешностей измерений. Свойства случайных погрешностей измерений. Критерии точности результатов измерений. Среднеквадратические погрешности функций измеренных величин. Математическая обработка результатов измерений одной величины. Понятие о неравноточных измерениях. Оценка точности по разностям двойных равноточных и неравноточных измерений
4	Геодезические измерения	Лекция 4. Линейные измерения. Угловые измерения Лекция 5. Высотные измерения. Лекция 6. Координатные измерения
5	Геодезические сети	Лекция 7. Понятие плановой геодезической и высотной сети. Государственные геодезические сети и сети сгущения Специальные сети. Местные сети. Гравиметрические сети
6	Топографические съемки	Лекция 8. Общие сведения о топографических съемках. Обоснование топографических съемок. Теодолитно-высотная съемка Лекция 9. Тахеометрическая съемка. Съемка ситуации и рельефа. Приборы, применяемые при тахеометрической съемке. Способы

		нивелирования поверхности как метода съемки. Правила охраны труда при выполнении инженерно-геодезических изысканий
7	Инженерно-геодезические изыскания	<p>Лекция 10. Инженерные изыскания для строительства. Виды и задачи инженерных изысканий. Изыскания площадных сооружений. Изыскания линейных сооружений. Камеральное и полевое трассирование. Современные методы инженерных изысканий</p> <p>Лекция 11. Инженерные геодезические опорные сети. Особенности опорных сетей. Плановые опорные сети. Способы построения плановых геодезических сетей. Высотные опорные сети. Создание высотных геодезических сетей.</p> <p>Лекция 12. Геодезические разбивочные работы. Элементы геодезических разбивочных работ. Способы разбивочных работ. Общая технология разбивочных работ</p> <p>Лекция 13. Понятие о геодезических работах при планировке и застройке территорий. Планировка и проектирование городской территории. Вынесение в натуру и закрепление красных линий, осей проездов, зданий и сооружений. Вертикальная планировка городских территорий</p> <p>Лекция 14. Геодезические работы при строительстве гражданских зданий</p> <p>Лекция 15. Строительство промышленных сооружений. Разбивка промышленных сооружений. Разбивка и выверка подкрановых путей</p> <p>Лекция 16. Определение деформаций сооружений</p>

#### 4.2 Лабораторные работы

№	Наименование раздела дисциплины	Тема и содержание лабораторной работы
1	Общие сведения	Работа 1. Решение задач по карте. Ориентирование линий и определение прямоугольных координат.
2	Топографические карты и планы	Работа 2. Решение задач по карте. Условные знаки на планах и картах. Формы рельефа местности и его изображение. Построение профиля.
4	Геодезические измерения	<p>Работа 3. Цифровой теодолит. устройство и поверки.</p> <p>Работа 4. Измерение горизонтальных и вертикальных углов.</p> <p>Работа 5. Нивелир с компенсатором. Устройство. Поверки. Измерение превышений.</p> <p>Работа 6. Тригонометрическое нивелирование.</p>
6	Топографические съемки	<p>Работа 7. Вычисление координат точек теодолитного хода.</p> <p>Работа 8. Вычисление высот точек теодолитного хода.</p> <p>Работа 9. Обработка результатов измерений тахеометрической съемки.</p> <p>Работа 10. Построение топографического плана.</p>
7	Инженерно-геодезические изыскания	<p>Работа 11. Определение высот пикетных точек трассы.</p> <p>Работа 12. Построение продольного профиля трассы.</p> <p>Работа 13. Проектирование по профилю.</p> <p>Работа 14. Подготовка данных для выноса точек на местность.</p> <p>Работа 15. Вынос точек на местность в плане.</p> <p>Работа 16. Вынос точки с проектной отметкой.</p>

#### 4.3 Практические занятия

Не предусмотрено учебным планом.

#### 4.4 Компьютерные практикумы

Не предусмотрено учебным планом.

#### 4.5 Групповые и индивидуальные консультации по курсовым работам (курсовым проектам)

Не предусмотрено учебным планом.

#### 4.6 Самостоятельная работа обучающегося в период теоретического обучения

Самостоятельная работа обучающегося в период теоретического обучения включает в себя:

- самостоятельную подготовку к учебным занятиям, включая подготовку к аудиторным формам текущего контроля успеваемости;
- выполнение домашнего задания;
- самостоятельную подготовку к промежуточной аттестации.

В таблице указаны темы для самостоятельного изучения обучающимся:

№	Наименование раздела дисциплины	Темы для самостоятельного изучения
4	Геодезические измерения	Современное оборудование для геодезических измерений.
6	Топографические съемки	Современные методы съемки.

#### 4.7 Самостоятельная работа обучающегося и контактная работа обучающегося с преподавателем в период промежуточной аттестации

Работа обучающегося в период промежуточной аттестации включает в себя подготовку к формам промежуточной аттестации (к зачёту, к экзамену), а также саму промежуточную аттестацию.

### 5. Оценочные материалы по дисциплине

Фонд оценочных средств по дисциплине приведён в Приложении 1 к рабочей программе дисциплины.

Оценочные средства для проведения промежуточной аттестации, а также текущего контроля по дисциплине хранятся на кафедре (структурном подразделении), ответственной за преподавание данной дисциплины.

#### 6. Учебно-методическое и материально-техническое обеспечение дисциплины

Основные принципы осуществления учебной работы обучающихся изложены в локальных нормативных актах, определяющих порядок организации контактной работы и порядок самостоятельной работы обучающихся. Организация учебной работы обучающихся на аудиторных учебных занятиях осуществляется в соответствии с п. 3.

##### 6.1 Перечень учебных изданий и учебно-методических материалов для освоения дисциплины

Для освоения дисциплины обучающийся может использовать учебные издания и учебно-методические материалы, имеющиеся в научно-технической библиотеке НИУ МГСУ и/или размещённые в Электронных библиотечных системах.

Актуальный перечень учебных изданий и учебно-методических материалов представлен в Приложении 2 к рабочей программе дисциплины.

##### 6.2 Перечень профессиональных баз данных и информационных справочных систем

При осуществлении образовательного процесса по дисциплине используются профессиональные базы данных и информационных справочных систем, перечень которых указан в Приложении 3 к рабочей программе дисциплины.

### *6.3 Перечень материально-технического, программного обеспечения освоения дисциплины*

Учебные занятия по дисциплине проводятся в помещениях, оснащенных соответствующим оборудованием и программным обеспечением.

Перечень материально-технического и программного обеспечения дисциплины приведен в Приложении 4 к рабочей программе дисциплины.

Шифр	Наименование дисциплины
Б1.О.17	Инженерная геодезия

Код направления подготовки / специальности	08.03.01
Направление подготовки / специальность	Строительство
Наименование ОПОП (направленность / профиль)	Civil Engineering
Год начала реализации ОПОП	2022
Уровень образования	бакалавриат
Форма обучения	очная
Год разработки/обновления	2022

### ФОНД ОЦЕНОЧНЫХ СРЕДСТВ

#### 1. Описание показателей и критериев оценивания компетенций, описание шкал оценивания

Оценивание формирования компетенций производится на основе показателей оценивания, указанных в п.2. рабочей программы и в п.1.1 ФОС.

Связь компетенций, индикаторов достижения компетенций и показателей оценивания приведена в п.2 рабочей программы.

##### 1.1. Описание формирования и контроля показателей оценивания

Оценивание уровня освоения обучающимся компетенций осуществляется с помощью форм промежуточной аттестации и текущего контроля. Формы промежуточной аттестации и текущего контроля успеваемости по дисциплине, с помощью которых производится оценивание, указаны в учебном плане и в п.3 рабочей программы.

В таблице приведена информация о формировании результатов обучения по дисциплине разделами дисциплины, а также о контроле показателей оценивания компетенций формами оценивания.

Наименование показателя оценивания (результата обучения по дисциплине)	Номера разделов дисциплины	Формы оценивания (формы промежуточной аттестации, текущего контроля успеваемости)
<b>Знает</b> нормативно-правовые и нормативно-технические документы, регламентирующие инженерно-геодезические изыскания	7	Экзамен
<b>Имеет навыки (начального уровня)</b> выбора документов, регулирующих конкретные виды инженерно-геодезических работ в строительстве	7	Защита отчета по ЛР Домашнее задание №2
<b>Имеет навыки (начального уровня)</b> выявления основных требований, предъявляемых к инженерно-геодезическим изысканиям	7	Защита отчета по ЛР Домашнее задание №2

<b>Имеет навыки (начального уровня)</b> проверки соответствия строительной документации требованиям нормативно-технических документов	5,6	<i>Защита отчета по ЛР</i>
<b>Знает</b> состав работ при выполнении инженерно-геодезических изысканий площадных и линейных сооружений	7	<i>Экзамен</i>
<b>Имеет навыки (начального уровня)</b> определения состава работ по инженерно-геодезическим изысканиям в соответствии с поставленной задачей	7	<i>Защита отчета по ЛР</i>
<b>Знает</b> последовательность представления инженерно-геодезических изысканий в виде отдельных полевых и камеральных работ	7	<i>Защита отчета по ЛР Экзамен</i>
<b>Знает</b> последовательность решения инженерно-геодезических задач: исполнительной съемки, разбивочных работ	7	<i>Защита отчета по ЛР Экзамен</i>
<b>Имеет навыки (начального уровня)</b> работы с топографическими картами и планами, решения задач по карте (определение плановых координат и высот точек)	1,2	<i>Защита отчета по ЛР</i>
<b>Знает</b> средства и методы геодезических измерений (угловых, линейных измерений и измерений превышений)	4	<i>Защита отчета по ЛР Зачет</i>
<b>Имеет навыки (начального уровня)</b> выбора методики выполнения геодезических измерений	4	<i>Защита отчета по ЛР</i>
<b>Имеет навыки (начального уровня)</b> определения погрешностей отдельных геодезических измерений и конечных результатов инженерно-геодезических работ	3	<i>Зачет Домашнее задание №1</i>
<b>Знает</b> способы выполнения инженерно-геодезических изысканий	7	<i>Защита отчета по ЛР Экзамен</i>
<b>Имеет навыки (начального уровня)</b> выполнения базовых геодезических измерений (горизонтальных и вертикальных углов, расстояний и превышений)	4	<i>Защита отчета по ЛР</i>
<b>Имеет навыки (начального уровня)</b> использования геодезических приборов (теодолита, нивелира) при выполнении геодезических измерений	4	<i>Защита отчета по ЛР</i>
<b>Имеет навыки (начального уровня)</b> документирования результатов геодезических измерений	4	<i>Защита отчета по ЛР</i>
<b>Знает</b> способы обработки результатов геодезических измерений	4,6	<i>Защита отчета по ЛР Экзамен</i>
<b>Имеет навыки (начального уровня)</b> выполнения расчетов при обработке геодезических измерений	4,6	<i>Защита отчета по ЛР</i>
<b>Имеет навыки (начального уровня)</b> оформления результатов обработки геодезических измерений углов, расстояний и превышений	4,6	<i>Защита отчета по ЛР</i>
<b>Знает</b> правила охраны труда при выполнении инженерно-геодезических изысканий	6	<i>Экзамен</i>

## 1.2. Описание критериев оценивания компетенций и шкалы оценивания

При проведении промежуточной аттестации в форме экзамена используется шкала оценивания: «2» (неудовлетворительно), «3» (удовлетворительно), «4» (хорошо), «5» (отлично).

При проведении промежуточной аттестации в форме зачёта используется шкала оценивания: «Не зачтено», «Зачтено».

Показателями оценивания являются знания и навыки обучающегося, полученные при изучении дисциплины.

Критериями оценивания достижения показателей являются:

Показатель оценивания	Критерий оценивания
Знания	Знание терминов и определений, понятий
	Знание основных закономерностей и соотношений, принципов
	Объём освоенного материала, усвоение всех дидактических единиц (разделов)
	Полнота ответов на проверочные вопросы
	Правильность ответов на вопросы
	Чёткость изложения и интерпретации знаний
Навыки начального уровня	Навыки выбора методик выполнения заданий
	Навыки выполнения заданий различной сложности
	Навыки самопроверки. Качество сформированных навыков
	Навыки анализа результатов выполнения заданий, решения задач
	Навыки представления результатов решения задач

## 2. Типовые контрольные задания для оценивания формирования компетенций

### 2.1. Промежуточная аттестация

2.1.1. Промежуточная аттестация в форме экзамена, дифференцированного зачета (зачета с оценкой), зачета

Форма(ы) промежуточной аттестации:

Зачет в 1 семестре.

Экзамен во 2 семестре.

Перечень типовых вопросов (заданий) для проведения зачета в 1 семестре (очная форма обучения):

№	Наименование раздела дисциплины	Типовые вопросы/задания
1	Общие сведения.	Общие сведения. Топографическая основа для проектирования. Сведения о форме и размерах Земли; влияние кривизны Земли на точность геодезических измерений Системы координат, применяемые в геодезии Ориентирование линий. Определение ориентирных углов по топографической карте на местности Система счёта высот в геодезии
2	Топографические карты и планы	Топографические карты и планы, их масштабы и точность; условные знаки Рельеф местности и его изображение на топографических картах и планах Виды условных знаков



3	Элементы погрешностей геодезических измерений	Измерения, выполняемые в инженерной геодезии, их погрешности Классификация погрешностей Случайные ошибки, их свойства. Средняя квадратическая ошибка измерений Арифметическая средина, средняя квадратическая ошибка арифметической средины Равноточные и неравноточные измерения; оценка точности неравноточных измерений
4	Геодезические измерения	Принцип измерения углов на местности Основные части теодолита. Оси теодолита и их взаимное расположение Поверки и юстировки теодолита Способы измерения горизонтальных углов. Точность измерения горизонтального угла Измерение вертикального угла Мерные приборы, применяемые в геодезии для измерения расстояний Измерение расстояний землемерной лентой. Вычисление длины ленты и оценка точности измерения Измерение расстояния нитяным дальномером Общие сведения об измерении расстояний светодальномерами. Методы нивелирования Геометрическое нивелирование. Способы геометрического нивелирования Устройство нивелиров; оси нивелира. Поверки и юстировки нивелира Производство нивелирования. Точность определения превышения на станции геометрического нивелирования Тригонометрическое нивелирование; точность нивелирования и область применения

Перечень типовых вопросов/заданий для проведения экзамена во 2 семестре (очная обучения):

№	Наименование раздела дисциплины	Типовые вопросы/задания
5	Геодезические сети	Принципы построения плановой и высотной государственной геодезической сети Плановое и высотное обоснование топографических съёмок Триангуляция, трилатерация, полигонометрия Теодолитные ходы Нивелирные ходы
6	Топографические съёмки	Методы топографических съёмок Горизонтальная съёмка Высотная съёмка Тахеометрическая съёмка Методы нивелирования поверхности
7	Инженерно-геодезические изыскания	Виды инженерных изысканий. Инженерно-геодезические изыскания Инженерно-геодезические изыскания строительных площадок Инженерно-геодезические изыскания трасс линейных сооружений Содержание проекта производства геодезических работ на строительной площадке (ППГР) Главные, основные и промежуточные оси сооружений

		Перенесение проекта сооружения на местность Элементы геодезических разбивочных работ Способы разбивки сооружения Способы передачи отметки на дно котлованов
--	--	--

### 2.1.2. Промежуточная аттестация в форме защиты курсовой работы (курсового проекта)

Промежуточная аттестация в форме защиты курсовой работы/курсового проекта не проводится.

## 2.2. Текущий контроль

### 2.2.1. Перечень форм текущего контроля:

- домашнее задание №1 в 1 семестре;
- домашнее задание №2 во 2 семестре;
- защита отчёта по ЛР в 1 семестре;
- защита отчёта по ЛР во 2 семестре.

### 2.2.2. Типовые контрольные задания форм текущего контроля:

Тема домашнего задания № 1 для 1 семестра «Решение задач по теории погрешностей»

Пример и состав типового задания:

Задача 1. Даны три измерения одной величины:  $l_1=5$ ,  $l_2=6$ ,  $l_3=7$ . Найти вероятнейшее значение  $X_0$  и его среднюю квадратическую погрешность  $M$ .

Решение. Вероятнейшее значение вычислим как:

$$X_0 = (5+6+7)/3 = 6$$

для вычисления СКП вероятнейшего значения необходимо предварительно вычислить СКП одного измерения:

$$v_1 = 5-6 = -1; v_2 = 6-6 = 0; v_3 = 7-6 = 1.$$

тогда

$$m = \sqrt{\frac{(-1)^2 + 0^2 + 1^2}{3-1}} = 1.$$

$$\text{далее } M = \frac{m}{\sqrt{n}} = \frac{1}{\sqrt{3}}.$$

$$\text{Ответ: } X_0 = 6, M = \frac{1}{\sqrt{3}}.$$

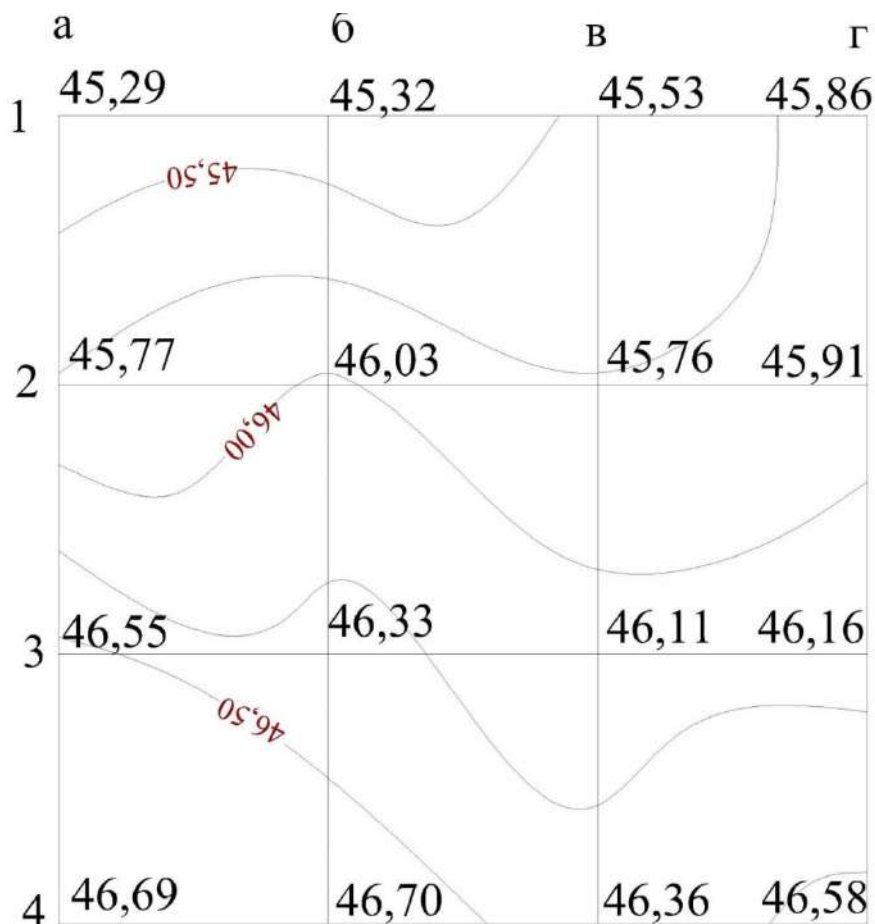
Тема домашнего задания №2 для 2 семестра

«Геодезические работы при проектировании горизонтальной площадки»

Пример и состав типового задания:

**Исходными данными служат:** план строительного участка масштаба 1:200, с нанесенной на него сеткой квадратов со стороной 10м и отметками вершин квадратов. Варианты заданий представлены в приложении.

Проектирование горизонтальной площадки при условии минимума земляных работ и баланса масс (равенства объемов выемки и насыпи) рассмотрим на примере плана строительного участка, представленного на рис. 1, сторона малого квадрата 10 м.



Масштаб 1:200

### 3. Рис. 1 План участка

Вычисляем проектную высоту по формуле:

$$4. \quad H_{\Pi} = \frac{\sum H_1 + 2 \sum H_2 + 3 \sum H_3 + 4 \sum H_4}{4 \cdot n}$$

Где  $\sum H_1$  - сумма отметок, относящихся к одному квадрату, м;

$\sum H_2$  - сумма отметок, относящихся к двум квадратам, м;

$\sum H_3$  - сумма отметок, относящихся к трём квадратам, м;

$\sum H_4$  - сумма отметок, относящихся к четырём квадратам, м;

$n$  - количество квадратов/

Для нашего варианта:

$$H_{\Pi} = \frac{(45,29+45,86+46,69+46,58)+2(45,32+45,53+45,91+46,16+46,36+46,7+46,55+45,77)+4(46,03+45,76+46,33+46,11)}{4 \cdot 9}$$

$$H_{\Pi} = 46,05 \text{ м}$$

Далее находим рабочие отметки для каждой вершины по формуле:

$$h_i = H_{\Pi} - H_i,$$

Например для вершины 1а:  $h_1 = 46,05 - 45,29 = 0,76$  м, аналогично вычисляем для всех вершин и записываем на план (рис.2)

Если в квадрате рабочие отметки с разными знаками, то в таком квадрате проходят линия нулевых работ – линия с рабочей отметкой равной нулю. Линия нулевых работ является границей насыпи и выемки. Для построения линий нулевых работ вычисляем расстояния от вершин квадрата по формулам:

$$l_1 = \frac{a \cdot |h_1|}{|h_1| + |h_2|}, \quad l_2 = \frac{a \cdot |h_2|}{|h_1| + |h_2|},$$

где  $h_1, h_2$  - рабочие отметки, м;

$a$  - сторона квадрата, м

Контроль:  $l_1 + l_2 = a$

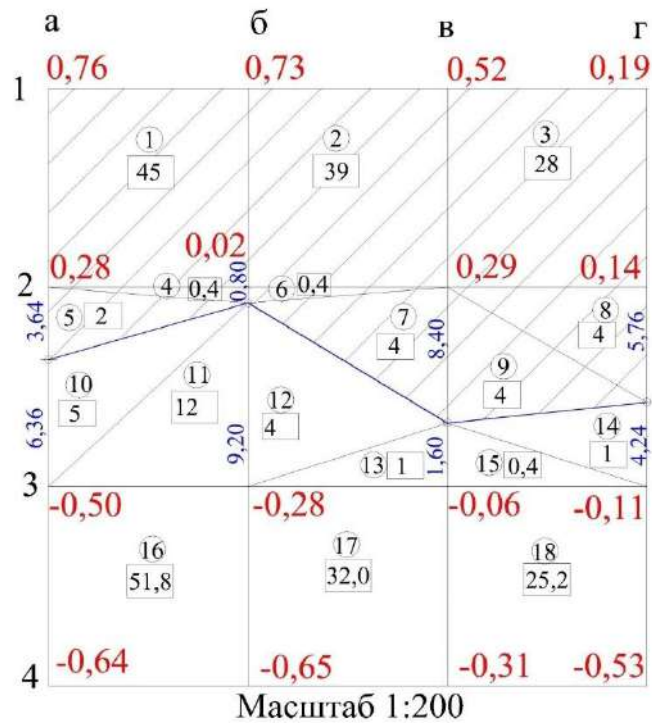
Откладываем эти расстояния и проводим линию нулевых работ (рис.2)

Например, для линии а2-а3 имеем:

$$l_1 = \frac{10 \cdot |0,28|}{|0,28| + |-0,50|} = 3,64\text{м}, \quad l_2 = \frac{10 \cdot |-0,50|}{|0,28| + |-0,50|} = 6,36\text{м},$$

Контроль:  $3,64 + 6,36 = 10,00\text{м}$ . откладываем от вершины а2 в сторону вершина а3 расстояние 3,64м, получаем на чертеже точку нулевых работ. Аналогично находим точки нулевых работ на остальных сторонах квадратов, соединяем их ломаной линией, получаем границу выемки и насыпи. Объем земляных работ определяют отдельно для выемки и насыпи.

Картограмма земляных работ



$$H_{\text{п}} = 46,05\text{м} \quad V_{\text{н}} = 127,1\text{м}^3 \quad V_{\text{в}} = 133,2\text{м}^3$$

Рис.2 Картограмма земляных работ

Объем грунта в полном квадрате находят по формуле:

$$V = \frac{\sum h_i}{4} S_{\text{к}}$$

Где  $\sum h_i$  сумма рабочих отметок, м;

$S_{\text{к}}$  – площадь квадрата  $S_{\text{к}} = a^2$ , м<sup>2</sup>

Например, для фигуры 1 имеем:

$$V_1 = \frac{0,76 + 0,73 + 0,02 + 0,28}{4} \cdot 10^2 = 44,8\text{ м}^3,$$

При подсчете объемов земляных работ по неполным квадратам, через которые проходит линия нулевых работ, их разбивают на треугольники, и находят объем каждой фигуры по формуле:

$$V = \frac{\sum h_i}{3} S_{\text{т}}$$

Где  $\sum h_i$  сумма рабочих отметок, м;

$S_{\text{т}}$  – площадь треугольника, м<sup>2</sup>

Для фигуры 4 имеем:  $S_{T4} = \frac{1}{2} 0,8 * 10 = 4 \text{ м}^2$ ,

$$V_4 = \frac{(0,28 + 0,02)}{3} 4 = 0,4 \text{ м}^3.$$

Аналогично вычисляем объем для остальных фигур и записываем в ведомость вычисления объема грунта (табл. 1)

**5. Ведомость вычисления объема**

**6. Таблица 1**

Н омер фигуры	Площадь, м <sup>2</sup>	Объем, м <sup>3</sup>	
		Выемка (-)	Насыпь (+)
1	100		44,8
2	100		39
3	100		28,5
4	4		0,4
5	18,2		1,7
6	4		0,
7	42		4,1
8	28,8		4,1
9	42		4,1
0	31,8	5,3	
1	46	12	
2	46	4,3	
3	8	0,9	
4	21,2	0,8	
5	8	0,4	
6	100	51,8	
7	100	32,0	
8	100	25,2	
И того	900	133,2	127,1

Проверяем равенство суммы площадей всех фигур и общей площади планируемого участка  $S_{\text{общ}} = 9 \cdot 10^2 = 900 \text{ м}^2$ . Баланс земляных масс проверяем по формуле:

$$\Delta V = \frac{|V_{\text{В}}| - |V_{\text{Н}}|}{|V_{\text{В}}| + |V_{\text{Н}}|} \cdot 100\% \leq 3\%$$

$$\Delta V = \frac{133,2 - 127,1}{133,2 + 127,1} \cdot 100\% = 2,4\% < 3\%$$

Завершаем оформление картограммы земляных работ. Выписываем объем каждой фигуры под ее номером.

Перечень типовых вопросов/заданий для защиты отчета по ЛР по теме «Общие сведения, Топографические карты и планы:

1. Масштаб и точность масштаба используемых карт.
2. Понятие масштабных, внемасштабных и пояснительных условных знаков.
3. Порядок построения профиля по заданной линии.
4. Определение ориентирных углов линии на карте.
5. Основные формы рельефа и их изображение на карте.
6. Определите расстояние между заданными пунктами по топографической карте.
7. Вычислите графические точности для масштабов 1:10000, 1:5000.
8. Определите прямоугольные координаты заданной точки по топографической карте.
9. Постройте профиль по заданному направлению.

Перечень типовых вопросов/заданий для защиты отчета по ЛР по теме «Геодезические измерения»:

1. Каков порядок измерения горизонтального угла; правила записи результатов измерений.
1. Устройство теодолита.
2. Перечислить поверки теодолита, порядок их выполнения.
3. Порядок измерения вертикальных углов.
4. Устройство нивелира.
5. Поверки нивелира и порядок их выполнения.
6. Порядок вычисления превышений
7. Измерьте горизонтальный угол теодолитом.
8. Измерьте вертикальный угол теодолитом.
9. Определите превышение между двумя точками.
10. Выполните поверку цилиндрического уровня при алидаде горизонтального круга.
11. Выполните поверку «определение коллимационной погрешности»
12. Определите место нуля вертикального круга.
13. Выполните поверку круглого уровня для нивелира.
14. Определите работоспособность компенсатора нивелира.

Перечень типовых вопросов/заданий для защиты отчета по ЛР по теме «Топографические съемки»:

1. Полевые работы при прокладке нивелирного хода.
2. Полевые работы при прокладке теодолитного хода.
3. Камеральные работы при прокладке нивелирного хода.
4. Камеральные работы при прокладке теодолитного хода.
5. Способы съемки ситуации и рельефа.
6. Приборы применяемые при тахеометрической съемки.
7. Нивелирование по квадратам.
8. Определите дирекционный угол стороны 2-3 если и известен дирекционный угол стороны 1-2 и горизонтальный угол 2.
9. Какие горизонтали пройдут между точками с отметками 120,35 и 129,45, если высота сечения рельефа 0,5 м?

Перечень типовых вопросов/заданий для защиты отчета по ЛР по теме: Инженерно-геодезические изыскания»:

1. Порядок выполнения выноса точки с проектной отметкой нивелиром
2. Порядок выполнения выноса точки с проектной отметкой теодолитом
3. Порядок выноса точки полярным способом
4. Порядок выноса точек способом линейных засечек
5. Вынести на местность заданный преподавателем угол.
6. Вынести на местность заданное преподавателем расстояние.
7. Вынести на местность точки с заданной преподавателем точку с проектной отметкой.
8. Что такое рабочая отметка?
9. Как вычислить уклон линий?

10. Как определить расстояния до точек нулевых работ?

### 3. Методические материалы, определяющие процедуры оценивания

Процедура проведения промежуточной аттестации и текущего контроля успеваемости регламентируется локальным нормативным актом, определяющим порядок осуществления текущего контроля успеваемости и промежуточной аттестации обучающихся.

#### 3.1. Процедура оценивания при проведении промежуточной аттестации обучающихся по дисциплине в форме экзамена и/или дифференцированного зачета (зачета с оценкой)

Промежуточная аттестация по дисциплине в форме экзамена проводится во \_2 семестре.

Используются критерии и шкала оценивания, указанные в п.1.2. Оценка выставляется преподавателем интегрально по всем показателям и критериям оценивания.

Ниже приведены правила оценивания формирования компетенций по показателю оценивания «Знания».

Критерий оценивания	Уровень освоения и оценка			
	«2» (неудовлетв.)	«3» (удовлетвор.)	«4» (хорошо)	«5» (отлично)
Знание терминов и определений, понятий	Не знает терминов и определений	Знает термины и определения, но допускает неточности формулировок	Знает термины и определения	Знает термины и определения, может корректно сформулировать их самостоятельно
Знание основных закономерностей и соотношений, принципов	Не знает основные закономерности и соотношения, принципы построения знаний	Знает основные закономерности, соотношения, принципы построения знаний	Знает основные закономерности, соотношения, принципы построения знаний, их интерпретирует и использует	Знает основные закономерности, соотношения, принципы построения знаний, может самостоятельно их получить и использовать
Объём освоенного материала, усвоение всех дидактических единиц (разделов)	Не знает значительной части материала дисциплины	Знает только основной материал дисциплины, не усвоил его деталей	Знает материал дисциплины в объёме	Обладает твёрдым и полным знанием материала дисциплины, владеет дополнительными знаниями
Полнота ответов на проверочные вопросы	Не даёт ответы на большинство вопросов	Даёт неполные ответы на все вопросы	Даёт ответы на вопросы, но не все - полные	Даёт полные, развёрнутые ответы на поставленные вопросы
Правильность ответов на вопросы	Допускает грубые ошибки при изложении ответа на вопрос	В ответе имеются существенные ошибки	В ответе имеются несущественные неточности	Ответ верен

Чёткость изложения и интерпретации знаний	Излагает знания без логической последовательности	Излагает знания с нарушениями в логической последовательности	Излагает знания без нарушений в логической последовательности	Излагает знания в логической последовательности, самостоятельно их интерпретируя и анализируя
	Не иллюстрирует изложение поясняющими схемами, рисунками и примерами	Выполняет поясняющие схемы и рисунки небрежно и с ошибками	Выполняет поясняющие рисунки и схемы корректно и понятно	Выполняет поясняющие рисунки и схемы точно и аккуратно, раскрывая полностью усвоенных знаний
	Неверно излагает и интерпретирует знания	Допускает неточности в изложении и интерпретации знаний	Грамотно и по существу излагает знания	Грамотно и точно излагает знания, делает самостоятельные выводы

Ниже приведены правила оценивания формирования компетенций по показателю оценивания «Навыки начального уровня».

Критерий оценивания	Уровень освоения и оценка			
	«2» (неудовлетв.)	«3» (удовлетвор.)	«4» (хорошо)	«5» (отлично)
Навыки выбора методик выполнения заданий	Не может выбрать методику выполнения заданий	Испытывает затруднения по выбору методики выполнения заданий	Без затруднений выбирает стандартную методику выполнения заданий	Применяет теоретические знания для выбора методики выполнения заданий
Навыки выполнения заданий различной сложности	Не имеет навыков выполнения учебных заданий	Имеет навыки выполнения только простых типовых учебных заданий	Имеет навыки выполнения только стандартных учебных заданий	Имеет навыки выполнения как стандартных, так и нестандартных учебных заданий
Навыки самопроверки. Качество сформированных навыков	Допускает грубые ошибки при выполнении заданий, нарушающие логику решения задач	Допускает ошибки при выполнении заданий, нарушения логики решения	Допускает ошибки при выполнении заданий, не нарушающие логику решения	Не допускает ошибок при выполнении заданий
Навыки анализа результатов выполнения заданий, решения задач	Делает некорректные выводы	Испытывает затруднения с формулированием корректных выводов	Делает корректные выводы по результатам решения задачи	Самостоятельно анализирует результаты выполнения заданий



Навыки представления результатов решения задач	Не может проиллюстрировать решение задачи поясняющими схемами, рисунками	Выполняет поясняющие схемы и рисунки небрежно и с ошибками	Выполняет поясняющие рисунки и схемы корректно и понятно	Выполняет поясняющие рисунки и схемы верно и аккуратно
--	--	--	--	--

### 3.2. Процедура оценивания при проведении промежуточной аттестации обучающихся по дисциплине в форме зачета

Промежуточная аттестация по дисциплине в форме зачёта проводится в 1 семестре. Для оценивания знаний и навыков используются критерии и шкала, указанные п.1.2.

Ниже приведены правила оценивания формирования компетенций по показателю оценивания «Знания».

Критерий оценивания	Уровень освоения и оценка	
	Не зачтено	Зачтено
Знание терминов и определений, понятий	Не знает терминов и определений	Знает термины и определения
Знание основных закономерностей и соотношений, принципов	Не знает основные закономерности и соотношения, принципы построения знаний	Знает основные закономерности и соотношения, принципы построения знаний
Объём освоенного материала, усвоение всех дидактических единиц (разделов)	Не знает значительной части материала дисциплины	Знает материал дисциплины
Полнота ответов на проверочные вопросы	Не даёт ответы на большинство вопросов	Даёт ответы на большинство вопросов
Правильность ответов на вопросы	Допускает грубые ошибки при изложении ответа на вопрос	Не допускает ошибок при изложении ответа на вопрос
Чёткость изложения и интерпретации знаний	Излагает знания без логической последовательности	Излагает знания в логической последовательности
	Не иллюстрирует изложение поясняющими схемами, рисунками и примерами	Иллюстрирует изложение поясняющими схемами, рисунками и примерами
	Неверно излагает и интерпретирует знания	Верно излагает и интерпретирует знания

Ниже приведены правила оценивания формирования компетенций по показателю оценивания «Навыки начального уровня».

Критерий оценивания	Уровень освоения и оценка	
	Не зачтено	Зачтено
Навыки выбора методик выполнения заданий	Не может выбрать методику выполнения заданий	Может выбрать методику выполнения заданий
Навыки выполнения заданий различной сложности	Не имеет навыков выполнения учебных заданий	Имеет навыки выполнения учебных заданий
Навыки самопроверки. Качество сформированных	Допускает грубые ошибки при выполнении заданий, нарушающие логику решения	Не допускает ошибки при выполнении заданий

навыков	задач	
Навыки анализа результатов выполнения заданий, решения задач	Делает некорректные выводы	Делает корректные выводы
Навыки представления результатов решения задач	Не может проиллюстрировать решение задачи поясняющими схемами, рисунками	Иллюстрирует решение задачи поясняющими схемами, рисунками

*3.3. Процедура оценивания при проведении промежуточной аттестации обучающихся по дисциплине в форме защиты курсовой работы (курсового проекта)*

Промежуточная аттестация по дисциплине в форме защиты курсовой работы/курсового проекта не проводится.

Приложение 2 к рабочей программе

Шифр	Наименование дисциплины
Б1.О.17	Инженерная геодезия

Код направления подготовки / специальности	08.03.01
Направление подготовки / специальность	Строительство
Наименование ОПОП (направленность / профиль)	Civil Engineering
Год начала реализации ОПОП	2022
Уровень образования	бакалавриат
Форма обучения	очная
Год разработки/обновления	2022

**Перечень учебных изданий и учебно-методических материалов**

Печатные учебные издания в НТБ НИУ МГСУ:

№ п/п	Автор, название, место издания, издательство, год издания, количество страниц	Количество экземпляров в библиотеке НИУ МГСУ
1	Инженерная геодезия : учебник для студентов вузов, обучающихся по специальности (направлению) 271101 - "Строительство уникальных зданий и сооружений" / [А. Г. Парамонов [и др.] ; под ред. А. Г. Парамонова]. - Москва : МАКС Пресс, 2014. - 367 с. : ил., табл. - Библиогр.: с. 367 (9 назв.). - ISBN 978-5-317-04697-2 :	300
2	Авакян В. В. Прикладная геодезия: технологии инженерно-геодезических работ : учебное пособие для студентов высших учебных заведений направления "Прикладная геодезия" / В. В. Авакян . - Москва : Инфра-Инженерия, 2017. - 587 с. : ил., табл. - Библиогр.: с. 586-587 (45 назв.). - ISBN 978-5-9729-0110-4	180

Электронные учебные издания в электронно-библиотечных системах (ЭБС):

№ п/п	Автор, название, место издания, год издания, количество страниц	Ссылка на учебное издание в ЭБС
1	Симонян В.В. Геодезия: сборник задач и упражнений / В. В. Симонян, О. Ф. Кузнецов ; Нац. исследоват. моск. гос. строит. ун-т. - 4-е изд. (эл.). - Москва : Изд-во МИСИ-МГСУ, 2017. - (Геодезия). - ISBN 978-5-7264-1592-5 :	URL: <a href="http://lib-04.gic.mgsu.ru/lib/2019/76.pdf">http://lib-04.gic.mgsu.ru/lib/2019/76.pdf</a> .

Перечень учебно-методических материалов в НТБ НИУ МГСУ

№ п/п	Автор, название, место издания, издательство, год издания, количество страниц

1	<p>Вертикальная планировка : методические указания к выполнению курсовой работы по дисциплинам «Геодезия и картография», «Средовые факторы в архитектуре» для студентов бакалавриата всех форм обучения направлений подготовки 07.03.01 Архитектура и 07.03.04 Градостроительство / Моск. гос. строит. ун-т, Каф. инженерной геодезии ; [сост. Е.В. Борейша и др.]. - Москва : МГСУ, 2015.</p> <p><a href="http://lib-04.gic.mgsu.ru/lib/%D0%9C%D0%B5%D1%82%D0%BE%D0%B4%D0%B8%D1%87%D0%BA%D0%B8%202015%20-%202/462.pdf">http://lib-04.gic.mgsu.ru/lib/%D0%9C%D0%B5%D1%82%D0%BE%D0%B4%D0%B8%D1%87%D0%BA%D0%B8%202015%20-%202/462.pdf</a></p>
2	<p>Камеральное трассирование и проектирование варианта автодороги : методические указания к выполнению практических работ по дисциплинам «Инженерная геодезия», «Основы строительного дела (Инженерная геодезия)», «Инженерное обеспечение строительства (Инженерная геодезия)» для студентов бакалавриата и специалитета всех форм обучения направлений подготовки 08.03.01 Строительство и 08.05.01 Строительство уникальных зданий и сооружений. / Моск. гос. строит. ун-т, Каф. инженерной геодезии ; [сост. И.И. Ранов и др.]. - Москва : МГСУ, 2015.</p> <p><a href="http://lib-04.gic.mgsu.ru/lib/%D0%9C%D0%B5%D1%82%D0%BE%D0%B4%D0%B8%D1%87%D0%BA%D0%B8%202015%20-%202/464.pdf">http://lib-04.gic.mgsu.ru/lib/%D0%9C%D0%B5%D1%82%D0%BE%D0%B4%D0%B8%D1%87%D0%BA%D0%B8%202015%20-%202/464.pdf</a></p>
3	<p>Теодолитная (тахеометрическая) съемка : методические указания к выполнению практических и лабораторных работ по дисциплинам "Инженерные изыскания в строительстве (геодезия)", "Инженерное обеспечение строительства (Инженерная геодезия)", "Геодезия и картография" для обучающихся по направлениям подготовки 08.03.01 Строительство, 08.05.01 Строительство уникальных зданий и сооружений и 07.03.04 Градостроительство / Моск. гос. строит. ун-т ; сост.: В. В. Симонян, С. Н. Шендягина, Е. В. Борейша. - Учебное электронное издание. - Москва : МГСУ, 2017. - 1 эл. опт. диск (CD-ROM) : цв. - URL: <a href="http://lib-04.gic.mgsu.ru/lib/Metod2017/62.pdf">http://lib-04.gic.mgsu.ru/lib/Metod2017/62.pdf</a>. - ISBN 978-5-7264-1521-5 :</p>
4	<p>Работа с геодезическими приборами : методические указания к лабораторным работам для обучающихся по направлениям подготовки 08.03.01 Строительство и 08.05.01 Строительство уникальных зданий и сооружений / Нац. исслед. Моск. гос. строит. ун-т., каф. инженерных изысканий и геоэкологии ; сост.: Е. В. Борейша, И. И. Ранов, И. Ю. Яковлева ; [рец. Н. С. Рогова]. - Москва : МИСИ-МГСУ, 2020. - (Строительство). <a href="http://lib-04.gic.mgsu.ru/lib/metod2020/143.pdf">http://lib-04.gic.mgsu.ru/lib/metod2020/143.pdf</a></p>
5	<p>Работа с топографическими планами и картами : методические указания к практическим занятиям и самостоятельной работе для обучающихся по направлениям подготовки 08.03.01 Строительство, 08.05.01 Строительство уникальных зданий и сооружений, для обучающихся бакалавриата по всем УГСН 07.00.00 Архитектура / Нац. исследоват. Моск. гос. строит. ун-т., каф. инженерных изысканий и геоэкологии ; сост. : И. Ю. Яковлева, М. Н. Калинина, В. А. Курочкина ; [рец. Н. С. Рогова]. - Москва : МИСИ-МГСУ, 2021. - (Строительство). - URL: <a href="http://lib-04.gic.mgsu.ru/lib/metod2021/30.pdf">http://lib-04.gic.mgsu.ru/lib/metod2021/30.pdf</a>.</p>
6	<p>Геодезический мониторинг возведения объектов : методические указания к практическим занятиям и самостоятельной работе для обучающихся по направлениям подготовки 08.03.01 Строительство, 08.05.01 Строительство уникальных зданий и сооружений / Нац. исследоват. Моск. гос. строит. ун-т., каф. инженерных изысканий и геоэкологии ; [сост.: Н.С. Рогова, [и др.] ; [рец. В. В. Симонян]. - Москва : МИСИ-МГСУ, 2020 <a href="http://lib-04.gic.mgsu.ru/lib/metod2020/267.pdf">http://lib-04.gic.mgsu.ru/lib/metod2020/267.pdf</a></p>

Приложение 3 к рабочей программе

Шифр	Наименование дисциплины
Б1.О.17	Инженерная геодезия

Код направления подготовки / специальности	08.03.01
Направление подготовки / специальность	Строительство
Наименование ОПОП (направленность / профиль)	Civil Engineering
Год начала реализации ОПОП	2022
Уровень образования	бакалавриат
Форма обучения	очная
Год разработки/обновления	2022

**Перечень профессиональных баз данных и информационных справочных систем**

Наименование	Электронный адрес ресурса
«Российское образование» - федеральный портал	<a href="http://www.edu.ru/index.php">http://www.edu.ru/index.php</a>
Научная электронная библиотека	<a href="http://elibrary.ru/defaultx.asp?">http://elibrary.ru/defaultx.asp?</a>
Электронная библиотечная система IPRbooks	<a href="http://www.iprbookshop.ru/">http://www.iprbookshop.ru/</a>
Федеральная университетская компьютерная сеть России	<a href="http://www.runnet.ru/">http://www.runnet.ru/</a>
Информационная система "Единое окно доступа к образовательным ресурсам"	<a href="http://window.edu.ru/">http://window.edu.ru/</a>
Научно-технический журнал по строительству и архитектуре «Вестник МГСУ»	<a href="http://www.vestnikmgsu.ru/">http://www.vestnikmgsu.ru/</a>
Научно-техническая библиотека НИУ МГСУ	<a href="http://www.mgsu.ru/resources/Biblioteka/">http://www.mgsu.ru/resources/Biblioteka/</a>

Приложение 4 к рабочей программе

Шифр	Наименование дисциплины
Б1.О.17	Инженерная геодезия

Код направления подготовки / специальности	08.03.01
Направление подготовки / специальность	Строительство
Наименование ОПОП (направленность / профиль)	Civil Engineering
Год начала реализации ОПОП	2022
Уровень образования	бакалавриат
Форма обучения	очная
Год разработки/обновления	2022

**Материально-техническое и программное обеспечение дисциплины**

Наименование специальных помещений и помещений для самостоятельной работы	Оснащенность специальных помещений и помещений для самостоятельной работы	Перечень лицензионного программного обеспечения. Реквизиты подтверждающего документа
Учебные аудитории для проведения учебных занятий, текущего контроля и промежуточной аттестации	Рабочее место преподавателя, рабочие места обучающихся	
<b>Ауд. 332 КМК</b> Лаборатория инженерной геодезии	Нивелир цифровой TRIMBLE DINI Нивелир электронный со штатными ящиками Прибор вертикального проектирования FG-L100 Сплит-система Kentatsu (Bravo) KSGB70HFAN1/KSRB70HFAN1 (2 шт.) Электронный тахеометр Sokkia set630 RK	
Помещение для самостоятельной работы обучающихся  <b>Ауд. 41 НТБ</b> на 80 посадочных мест (рабочее место библиотекаря, рабочие места обучающихся)	ИБП GE VH Series VH 700 Источник бесперебойного питания РИП-12 (2 шт.) Компьютер/ТИП №5 (2 шт.) Компьютер Тип № 1 (6 шт.) Контрольно-пусковой блок С2000-КПБ (26 шт.) Монитор / Samsung 21,5" S22C200B (80 шт.) Плоттер / HP DJ T770 Прибор приемно-контрольный С2000-АСПТ (2 шт.) Принтер / HP LaserJet P2015 DN Принтер /Тип № 4 н/т Принтер HP LJ Pro 400 M401dn Системный блок / Kraftway Credo тип 4 (79 шт.) Электронное табло 2000*950	Adobe Acrobat Reader DC (ПО предоставляется бесплатно на условиях OpLic) Adobe Flash Player (ПО предоставляется бесплатно на условиях OpLic) APM Civil Engineering (Договор № 109/9.13_АО НИУ от 09.12.13 (НИУ-13)) ArcGIS Desktop (Договор передачи с ЕСРИ СНГ 31 лицензии от 27.01.2016) ArhciCAD [22] (Б\Д; Веб-кабинет или подписка; OpenLicense) AutoCAD [2018] (Б\Д; Веб-кабинет или подписка; OpenLicense) AutoCAD [2020] (Б\Д; Веб-кабинет или подписка; OpenLicense) Autodesk Revit [2018] (Б\Д; Веб-кабинет или подписка; OpenLicense) Autodesk Revit [2020] (Б\Д; Веб-кабинет

		<p>или подписка; OpenLicense)  CorelDRAW [GSX5;55] (Договор № 292/10.11- АО НИУ от 28.11.2011 (НИУ-11))  eLearnBrowser [1.3] (Договор ГМЛ-Л-16/03-846 от 30.03.2016)  Google Chrome (ПО предоставляется бесплатно на условиях OpLic)  Lazarus (ПО предоставляется бесплатно на условиях OpLic)  Mathcad [Edu.Prime;3;30] (Договор №109/9.13_АО НИУ от 09.12.13 (НИУ-13))  Mathworks Matlab [R2008a;100] (Договор 089/08-ОК(ИОП) от 24.10.2008)  Mozilla Firefox (ПО предоставляется бесплатно на условиях OpLic)  MS Access [2013;Im] (OpenLicense; Подписка Azure Dev Tools; БД; Веб-кабинет)  MS ProjectPro [2013;ImX] (OpenLicense; Подписка Azure Dev Tools; БД; Веб-кабинет)  MS VisioPro [2013;ADT] (OpenLicense; Подписка Azure Dev Tools; БД; Веб-кабинет)  MS Visual FoxPro [ADT] (OpenLicense; Подписка Azure Dev Tools; БД; Веб-кабинет)  nanoCAD СПДС Стройплощадка (Договор бесплатной передачи / партнерство)  PascalABC [3.2.0.1311] (ПО предоставляется бесплатно на условиях OpLic)  Visual Studio Ent [2015;Imx] (OpenLicense; Подписка Azure Dev Tools; БД; Веб-кабинет)  Visual Studio Expr [2008;ImX] (OpenLicense; Подписка Azure Dev Tools; БД; Веб-кабинет)  WinPro 7 [ADT] (OpenLicense; Подписка Azure Dev Tools; БД; Веб-кабинет)  Компас-3D V14 АЕС (Договор № 109/9.13_АО НИУ от 09.12.13 (НИУ-13))  ПК ЛИРА-САПР [2013] (Договор № 109/9.13_АО НИУ от 09.12.13 (НИУ-13))</p>
<p>Помещение для самостоятельной работы обучающихся</p> <p><b>Ауд. 59 НТБ</b>  на 5 посадочных мест, оборудованных компьютерами (рабочее место библиотекаря, рабочие места обучающихся, рабочее место для лиц с ограниченными возможностями здоровья)  Читальный зал на 52 посадочных места</p>	<p>Компьютер / ТИП №5 (4 шт.)  Монитор Acer 17" AL1717 (4 шт.)  Монитор Samsung 24" S24C450B  Системный блок Kraftway Credo KC36 2007 (4 шт.)  Системный блок Kraftway Credo KC43 с KSS тип3  Принтер/HP LaserJet P2015 DN  Аудиторный стол для инвалидов-колясочников  Видеоувеличитель /Optelec  ClearNote  Джойстик компьютерный беспроводной  Клавиатура Clevy с большими кнопками и накладкой (беспроводная)  Кнопка компьютерная выносная</p>	<p>Google Chrome (ПО предоставляется бесплатно на условиях OpLic (не требуется))  Adobe Acrobat Reader DC (ПО предоставляется бесплатно на условиях OpLic (не требуется))  eLearnBrowser [1.3] (Договор ГМЛ-Л-16/03-846 от 30.03.2016)  Mozilla Firefox (ПО предоставляется бесплатно на условиях OpLic (лицензия не требуется))  MS OfficeStd [2010; 300] (Договор № 162/10 - АО НИУ от 18.11.2010 (НИУ-10))  Adobe Acrobat Reader [11] (ПО предоставляется бесплатно на условиях OpLic (лицензия не требуется))  K-Lite Codec Pack (ПО предоставляется бесплатно на условиях OpLic (лицензия не</p>

	малая Кнопка компьютерная выносная малая (2 шт.)	требуется))
<p>Помещение для самостоятельной работы обучающихся</p> <p><b>Ауд. 84 НТБ</b> На 5 посадочных мест, оборудованных компьютерами (рабочее место библиотекаря, рабочие места обучающихся) Читальный зал на 52 посадочных места</p>	<p>Монитор Acer 17" AL1717 (5 шт.) Системный блок Kraftway KW17 2010 (5 шт.)</p>	<p>AutoCAD [2020] (Б\Д; Веб-кабинет или подписка; OpenLicense) Eurosoft STARK [201W;20] (Договор № 089/08-ОК(ИОП) от 24.10.2008) MS OfficeStd [2010; 300] (Договор № 162/10 - АО НИУ от 18.11.2010 (НИУ-10)) napoCAD СПДС Конструкции (Договор бесплатной передачи / партнерство) WinPro 7 [ADT] (OpenLicense; Подписка Azure Dev Tools; Б\Д; Веб-кабинет) ПК ЛИРА-САПР [2013R5] (ПО предоставляется бесплатно на условиях OpLic (лицензия не требуется))</p>



Федеральное государственное бюджетное образовательное учреждение высшего образования  
«**НАЦИОНАЛЬНЫЙ ИССЛЕДОВАТЕЛЬСКИЙ МОСКОВСКИЙ  
ГОСУДАРСТВЕННЫЙ СТРОИТЕЛЬНЫЙ УНИВЕРСИТЕТ**»

**РАБОЧАЯ ПРОГРАММА**

Шифр	Наименование дисциплины
Б1.О.18	Ecology / Экология

Код направления подготовки / специальности	08.03.01
Направление подготовки / специальность	Строительство
Наименование ОПОП (направленность / профиль)	Civil Engineering
Год начала реализации ОПОП	2022
Уровень образования	бакалавриат
Форма обучения	очная
Год разработки/обновления	2022

Разработчики:

должность	учёная степень, учёное звание	ФИО
профессор	д.б.н.	Суздалева А.Л.
доцент	к.г.н.	Бузякова И.В.
ст. преподаватель	к.т.н.	Мамина Д.Х.

Рабочая программа дисциплины разработана и одобрена кафедрой (структурным подразделением) «Инженерные изыскания и геоэкология».

Рабочая программа утверждена методической комиссией по УГСН, протокол № 1 от «29» августа 2022 г.

## 1. Цель освоения дисциплины

Целью освоения дисциплины «Экология» является формирование уровня освоения компетенций обучающегося области экологического мировоззрения, умения применять экологические нормативные документы при проектировании, строительстве и эксплуатации зданий, а также приобретение базовых теоретических и практических знаний, при создании комфортной среды проживания и защиты ее от негативного воздействия.

Программа составлена в соответствии с требованиями Федерального государственного образовательного стандарта высшего образования по направлению подготовки 08.04.01 Строительство.

Дисциплина относится к обязательной части Блока 1 «Дисциплины (модули)». Дисциплина является обязательной для изучения.

## 2. Перечень планируемых результатов обучения по дисциплине, соотнесенных с планируемыми результатами освоения образовательной программы

Код и наименование компетенции (результат освоения)	Код и наименование индикатора достижения компетенции
УК-8. Способен создавать и поддерживать в повседневной жизни и в профессиональной деятельности безопасные условия жизнедеятельности для сохранения природной среды, обеспечения устойчивого развития общества, в том числе при угрозе и возникновении чрезвычайных ситуаций и военных конфликтов	УК-8.1 Идентификация угроз (опасностей) природного и техногенного происхождения для жизнедеятельности человека
	УК-8.2 Выбор методов защиты человека от угроз (опасностей) природного и техногенного характера
ОПК-1. Способен решать задачи профессиональной деятельности на основе использования теоретических и практических основ естественных и технических наук, а также математического аппарата	ОПК-1.10 Оценка воздействия техногенных факторов на состояние окружающей среды
ОПК-3. Способен принимать решения в профессиональной сфере, используя теоретические основы и нормативную базу строительства, строительной индустрии и жилищно-коммунального хозяйства	ОПК-3.5 Оценка условий работы строительных конструкций, оценка взаимного влияния объектов строительства и окружающей среды
ОПК-8. Способен осуществлять и контролировать технологические процессы строительного производства и строительной индустрии с учётом требований производственной и экологической безопасности, применяя известные и новые технологии в области строительства и строительной индустрии	ОПК-8.3 Соблюдение норм промышленной, пожарной, экологической безопасности при осуществлении технологического процесса

Код и наименование компетенции (результат освоения)	Код и наименование индикатора достижения компетенции
ОПК-9. Способен организовывать работу и управлять коллективом производственного подразделения организаций, осуществляющих деятельность в области строительства, жилищно-коммунального хозяйства и/или строительной индустрии	ОПК-9.4 Составление документа для проведения базового инструктажа по охране труда, пожарной безопасности и охране окружающей среды

Код и наименование индикатора достижения компетенции	Наименование показателя оценивания (результата обучения по дисциплине)
УК-8.1 Идентификация угроз (опасностей) природного и техногенного происхождения для жизнедеятельности человека	<b>Знает</b> основные виды опасностей природного и техногенного происхождения, особенности их проявления и негативные последствия <b>Знает</b> нормативные требования по обеспечению безопасных условий жизнедеятельности, сохранения природной среды и устойчивого развития общества <b>Имеет навыки (начального уровня)</b> идентификации опасностей природного и техногенного происхождения и разработки мероприятий по минимизации их негативного воздействия на окружающую среду
УК-8.2 Выбор методов защиты человека от угроз (опасностей) природного и техногенного характера	<b>Знает</b> основные методы защиты человека от угроз природного и техногенного характера <b>Знает</b> основы экологического сопровождения профессиональной деятельности, обеспечивающие принятие решений при защите населения от опасностей
ОПК-1.10 Оценка воздействия техногенных факторов на состояние окружающей среды	<b>Знает</b> источники загрязнения окружающей среды <b>Имеет навыки (начального уровня)</b> оценки воздействия техногенных факторов на состояние окружающей среды
ОПК-3.5 Оценка условий работы строительных конструкций, оценка взаимного влияния объектов строительства и окружающей среды	<b>Знает</b> принципы формирования управляемых природно-технических систем, связанных с объектами строительства и жилищно-коммунального хозяйства <b>Имеет навыки (начального уровня)</b> оценки взаимного влияния объектов строительства и окружающей природной среды.
ОПК-8.3 Соблюдение норм промышленной, пожарной, экологической безопасности при осуществлении технологического процесса	<b>Знает</b> основные нормативные документы промышленной и экологической безопасности при осуществлении технологического процесса <b>Знает</b> экологические аспекты объектов строительного производства и строительной индустрии <b>Имеет навыки (начального уровня)</b> осуществления контроля соблюдения норм экологической безопасности при осуществлении технологического процесса
ОПК-9.4 Составление документа для проведения базового инструктажа по охране труда, пожарной безопасности и охране окружающей среды	<b>Знает</b> основные нормативные документы для проведения базового инструктажа по охране окружающей среды

Информация о формировании и контроле результатов обучения представлена в Фонде оценочных средств (Приложение 1).

### 3. Трудоёмкость дисциплины и видов учебных занятий по дисциплине

Общая трудоёмкость дисциплины составляет 2 зачётных единиц (72 академических часа).

(1 зачетная единица соответствует 36 академическим часам)

Видами учебных занятий и работы обучающегося по дисциплине могут являться.

Обозначение	Виды учебных занятий и работы обучающегося
Л	Лекции
ЛР	Лабораторные работы
ПЗ	Практические занятия
КоП	Компьютерный практикум
КРП	Групповые и индивидуальные консультации по курсовым работам (курсовым проектам)
СР	Самостоятельная работа обучающегося в период теоретического обучения
Контроль	Самостоятельная работа обучающегося и контактная работа обучающегося с преподавателем в период промежуточной аттестации

*Структура дисциплины:*

Форма обучения – очная.

№	Наименование раздела дисциплины	Семестр	Количество часов по видам учебных занятий и работы обучающегося							Формы промежуточной аттестации, текущего контроля успеваемости
			Л	ЛР	ПЗ	КоП	КРП	СР	Контроль	
1	Экология как наука	3	4		2					Контрольная работа р.1-6 Домашнее задание р.1-6
2	Глобальные экологические проблемы	3	4		2					
3	Креативная парадигма природоохранной деятельности	3	2		4			31	9	
4	Экологическое сопровождение деятельности на всех этапах жизненного цикла объекта капитального строительства	3	2		2					
5	Охрана окружающей среды	3	2		4					
6	Прикладная экология	3	2							
	Основы управления риском. Чрезвычайные ситуации природного и техногенного характера	3	2		2					
	Итого:		16		16			31	9	зачет

### 4. Содержание дисциплины, структурированное по видам учебных занятий и разделам

При проведении аудиторных учебных занятий предусмотрено проведение текущего контроля успеваемости:

- В рамках практических занятий предусмотрено выполнение обучающимися контрольной работы.

#### 4.1 Лекции

Форма обучения – очная.

№	Наименование раздела дисциплины	Тема и содержание лекций
1	Экология как наука Глобальные экологические проблемы	Экология как наука и как область человеческой деятельности. Основные законы и понятия экологии. Экологические факторы среды. Адаптация живых организмов к факторам среды. Взаимодействие экологических факторов. Среды обитания организмов. Популяции организмов. Биоценоз. Экосистема. Материальные энергетические и информационные потоки в экосистемах. Биосфера. Роль В.И. Вернадского в формировании современных представлений о биосфере., Круговороты важнейших химических элементов биосфере. Глобализация экологических проблем, причины и тенденции. Проблема парникового эффекта и озоновых дыр. Неолитический кризис и промышленная революция. Глобальный экологический форум в Рио-де-Жанейро в 1992 г. Базисные положения “Повестки дня на XXI век” и ее структура. “Концепция устойчивого развития”. Киотское соглашение и его развитие. Парижское соглашение.
2	Креативная парадигма природоохранной деятельности	Экологическая глобалистика. Концепция устойчивого развития. Парадигма реализации концепции. Продовольственный кризис. Водный кризис. Демографический кризис. Кризис биоразнообразия. Креативная парадигма. Техногенез окружающей природной среды. Деградация природного объекта. Формирование биотехносферы. Исторические этапы техногенеза. Виды техногенеза по формам проявления, характеру деятельности, масштабу и контролируемости. Механизмы техногенеза. Природообустройственный техногенез. Управляемы природно-технические системы. Экосистема. Геосистема. Природно-техническая геосистема. Природно-техническая система. Экологический регулятор. Межрегиональное перераспределение ресурсов пресных вод. Искусственные земельные участки и острова. Рукотворные оазисы. Приливные электростанции. Воздухоочистительные башни. Экодуки.
3	Экологическое сопровождение деятельности на всех этапах жизненного цикла объекта капитального строительства	<b>Законодательно-нормативные требования в области охраны окружающей среды.</b> Охрана окружающей среды (ООС). Аспект ООС. Экологический аспект. Нормирование в области ООС. Основные принципы ООС. Объекты ООС. Государственный экологический надзор. Природоохранные мероприятия. Экологический ущерб. Накопленный вред окружающей среде. Негативное воздействие на окружающую среду. Федеральный закон №7 «Об Охране окружающей среды». Градостроительный кодекс Российской Федерации № 190-ФЗ

		<p>(Статья 5.1. Общественные обсуждения, публичные слушания...). Федеральный закон № 174 «Об экологической экспертизе». СП 47.13330.2016 Инженерные изыскания для строительства. Постановление Правительства Российской Федерации № 87 «О составе разделов проектной документации и требованиях к их содержанию». Положение об оценке воздействия намечаемой хозяйственной и иной деятельности на окружающую среду в Российской Федерации (Приказ Госкомэкологии РФ № 372). ГОСТ Р 56063-2014 Производственный экологический мониторинг. ГОСТ Р 56061-2014 Производственный экологический контроль.</p> <p><b>Экологическое сопровождение деятельности.</b>  Этапы жизненного цикла объекта: Экологическое сопровождение всех этапов: предпроектного, проектного, строительства, эксплуатации и/или реконструкции, снятия с эксплуатации. Инженерно-экологические изыскания. Оценка воздействия на окружающую среду. Экологический имиджмейкинг. Публичные слушания (общественные обсуждения). Экологическая экспертиза. Производственный экологический контроль. Производственный экологический мониторинг. Система экологического менеджмента. Экологический аудит. Наилучшие доступные технологии.</p>
4	Охрана окружающей среды	<p>Состояние природной среды и ее изменения под влиянием строительной и хозяйственной деятельности человека: загрязнение почв, горных пород, поверхностных и подземных вод, атмосферы.</p> <p>Источники загрязнения окружающей среды. Типы стационарных источников загрязнения. Уровень и масштабы загрязнения каждой из трех сред.</p> <p>Понятие атмосферы. Источники поступления загрязняющих веществ в атмосферу. Механизм поступления загрязняющих веществ в атмосферу. Формы нахождения твердых веществ в атмосфере. Последствия техногенного воздействия на атмосферу. Расчет выбросов от стационарных источников. ФЗ «Об охране атмосферного воздуха»</p> <p>Определение гидросферы. Роль воды в жизни человека. Характеристика основных типов воздействия человека на гидросферу. Состав и свойства промышленных сточных вод. Характеристика поверхностных стоков.</p> <p>Понятие литосферы. Экзогенные и эндогенные факторы, действующие на литосферу. Зональные закономерности устойчивости почв к загрязнению. Воздействие человека на почвы. Оптимизация структуры ландшафтов как эффективный способ сохранения и восстановления почв. ФЗ «О санитарно-эпидемиологическом благополучии населения»</p> <p>Зеленые насаждения. Функции зеленых насаждений.</p> <p>Показатели качества окружающей среды. Нормирование качества окружающей среды. Основные экологические нормативы. ПДК, ОБУВ, ПДУ, ПДВ, НДС, ЛПВ.</p> <p>Загрязняющие вещества, характер, объем и интенсивность проектируемых объектов на компоненты окружающей среды в процессе строительства и эксплуатации.</p>
5	Прикладная экология	<p>Современные экологические строительные материалы и их классификация. Вредные или неэкологичные строительные материалы. Экологичные (экологически безопасные) строительные материалы.</p> <p>Экология жилых и общественных помещений Основные</p>

		<p>источники загрязнения воздушной среды помещений. Вещества, поступающие в помещение с загрязненным воздухом. Продукты деструкции полимерных материалов. Антропоксины. Продукты бытовой деятельности</p> <p>Категории объектов, оказывающих негативное воздействие на окружающую среду.</p> <p>Развитие зеленого строительства. Задачи Зеленого строительства. Зеленые крыши, зеленые фасады.</p> <p>Международные экологические стандарты.</p> <p>Экологический стандарт в строительстве: LEED, BREEAM, DGNB. «Зеленые» технологии среды жизнедеятельности.</p> <p>Критерии отнесения.</p>
6	Основы управления риском. Чрезвычайные ситуации природного и техногенного характера	<p>Основы управления риском. Чрезвычайные ситуации природного и техногенного характера. Классификация рисков.</p> <p>Методы анализа и оценки риска. Теория оценки природного риска</p>

#### 4.2 Лабораторные работы

Не предусмотрено учебным планом.

#### 4.3 Практические занятия

Форма обучения – очная.

№	Наименование раздела дисциплины	Тема и содержание занятия
1	Экология как наука Глобальные экологические проблемы	<b>Практическая работа № 1.</b> Оценка устойчивости ландшафта
2	Креативная парадигма природоохранной деятельности	<b>Практическая работа № 2.</b> Инженерно-экологические изыскания. Экологический мониторинг. Анализ факторов возникновения опасных экологических процессов и оценки степени воздействия источника загрязнения.
3	Экологическое сопровождение деятельности на всех этапах жизненного цикла объекта капитального строительства	<b>Практическая работа № 3.</b> Ликвидация накопленного экологического ущерба
4	Охрана окружающей среды	<b>Практическая работа № 4.</b> Требования в области ООС. Безопасности зданий и сооружений. <b>Практическая работа № 5.</b> Анализ состояния окружающей среды урбанизированной территории
5	Прикладная экология	<b>Практическая работа № 6.</b> Оценка дозиметрических величин ионизирующих излучений. Оценка радиационной опасности <b>Практическая работа № 7.</b> Охрана зеленого фонда повселений. Зеленые стандарты
6	Основы управления риском. Чрезвычайные ситуации природного и техногенного характера	<b>Практическая работа № 8.</b> Расчет выбросов загрязняющих веществ от стоянок автомобильного транспорта

#### 4.4 Компьютерные практикумы

Не предусмотрено учебным планом.

#### 4.5 Групповые и индивидуальные консультации по курсовым работам (курсовым проектам)

Не предусмотрено учебным планом.

#### 4.6 Самостоятельная работа обучающегося в период теоретического обучения

Самостоятельная работа обучающегося в период теоретического обучения включает в себя:

- самостоятельную подготовку к учебным занятиям, включая подготовку к аудиторным формам текущего контроля успеваемости;
- выполнение домашнего задания;
- самостоятельную подготовку к промежуточной аттестации.

В таблице указаны темы для самостоятельного изучения обучающимся:

№	Наименование раздела дисциплины	Темы для самостоятельного изучения
1	Экология как наука Глобальные экологические проблемы	Темы для самостоятельного изучения соответствуют темам аудиторных занятий.
2	Креативная парадигма природоохранной деятельности	Темы для самостоятельного изучения соответствуют темам аудиторных занятий.
3	Экологическое сопровождение деятельности на всех этапах жизненного цикла объекта капитального строительства	Темы для самостоятельного изучения соответствуют темам аудиторных занятий.
4	Охрана окружающей среды	Темы для самостоятельного изучения соответствуют темам аудиторных занятий.
5	Прикладная экология	Темы для самостоятельного изучения соответствуют темам аудиторных занятий.
6	Основы управления риском. Чрезвычайные ситуации природного и техногенного характера	Темы для самостоятельного изучения соответствуют темам аудиторных занятий.

#### 4.7 Самостоятельная работа обучающегося и контактная работа обучающегося с преподавателем в период промежуточной аттестации

Работа обучающегося в период промежуточной аттестации включает в себя подготовку к формам промежуточной аттестации (к зачёту), а также саму промежуточную аттестацию.

### 5. Оценочные материалы по дисциплине

Фонд оценочных средств по дисциплине приведён в Приложении 1 к рабочей программе дисциплины.

Оценочные средства для проведения промежуточной аттестации, а также текущего контроля по дисциплине хранятся на кафедре (структурном подразделении), ответственной за преподавание данной дисциплины.

### 6. Учебно-методическое и материально-техническое обеспечение дисциплины



Основные принципы осуществления учебной работы обучающихся изложены в локальных нормативных актах, определяющих порядок организации контактной работы и порядок самостоятельной работы обучающихся. Организация учебной работы обучающихся на аудиторных учебных занятиях осуществляется в соответствии с п. 3.

#### *6.1 Перечень учебных изданий и учебно-методических материалов для освоения дисциплины*

Для освоения дисциплины обучающийся может использовать учебные издания и учебно-методические материалы, имеющиеся в научно-технической библиотеке НИУ МГСУ и/или размещённые в Электронных библиотечных системах.

Актуальный перечень учебных изданий и учебно-методических материалов представлен в Приложении 2 к рабочей программе дисциплины.

#### *6.2 Перечень профессиональных баз данных и информационных справочных систем*

При осуществлении образовательного процесса по дисциплине используются профессиональные базы данных и информационных справочных систем, перечень которых указан в Приложении 3 к рабочей программе дисциплины.

#### *6.3 Перечень материально-технического, программного обеспечения освоения дисциплины*

Учебные занятия по дисциплине проводятся в помещениях, оснащенных соответствующим оборудованием и программным обеспечением.

Перечень материально-технического и программного обеспечения дисциплины приведен в Приложении 4 к рабочей программе дисциплины.

Шифр	Наименование дисциплины
Б1.О.18	Ecology / Экология

Код направления подготовки / специальности	08.03.01
Направление подготовки / специальность	Строительство
Наименование ОПОП (направленность / профиль)	Civil Engineering
Год начала реализации ОПОП	2022
Уровень образования	бакалавриат
Форма обучения	очная
Год разработки/обновления	2022

### ФОНД ОЦЕНОЧНЫХ СРЕДСТВ

#### 1. Описание показателей и критериев оценивания компетенций, описание шкал оценивания

Оценивание формирования компетенций производится на основе показателей оценивания, указанных в п.2. рабочей программы и в п.1.1 ФОС.

Связь компетенций, индикаторов достижения компетенций и показателей оценивания приведена в п.2 рабочей программы.

##### 1.1. Описание формирования и контроля показателей оценивания

Оценивание уровня освоения обучающимся компетенций осуществляется с помощью форм промежуточной аттестации и текущего контроля. Формы промежуточной аттестации и текущего контроля успеваемости по дисциплине, с помощью которых производится оценивание, указаны в учебном плане и в п.3 рабочей программы.

В таблице приведена информация о формировании результатов обучения по дисциплине разделами дисциплины, а также о контроле показателей оценивания компетенций формами оценивания.

Наименование показателя оценивания (результата обучения по дисциплине)	Номера разделов дисциплины	Формы оценивания (формы промежуточной аттестации, текущего контроля успеваемости)
<b>Знает</b> основные виды опасностей природного и техногенного происхождения, особенности их проявления и негативные последствия	1,4	Зачет Контрольная работа Домашнее задание
<b>Знает</b> нормативные требования по обеспечению безопасных условий жизнедеятельности, сохранения природной среды и устойчивого развития общества	1-6	Зачет Контрольная работа Домашнее задание
<b>Имеет навыки (начального уровня)</b> идентификации опасностей природного и техногенного происхождения и разработки мероприятий по минимизации их негативного	1-6	Контрольная работа Домашнее задание

воздействия на окружающую среду		
<b>Знает</b> основные методы защиты человека от угроз природного и техногенного характера	1-6	Контрольная работа Домашнее задание
<b>Знает</b> основы экологического сопровождения профессиональной деятельности, обеспечивающие принятие решений при защите населения от опасностей	3	Зачет Контрольная работа Домашнее задание
<b>Знает</b> источники загрязнения окружающей среды	1,4	Зачет
<b>Имеет навыки (начального уровня)</b> оценки воздействия техногенных факторов на состояние окружающей среды	1-6	Контрольная работа Домашнее задание
<b>Знает</b> принципы формирования управляемых природно-технических систем, связанных с объектами строительства и жилищно-коммунального хозяйства	1-6	Зачет Контрольная работа Домашнее задание
<b>Имеет навыки (начального уровня)</b> оценки взаимного влияния объектов строительства и окружающей природной среды.	1-6	Контрольная работа Домашнее задание
<b>Знает</b> основные нормативные документы промышленной и экологической безопасности при осуществлении технологического процесса	1-6	Зачет Контрольная работа Домашнее задание
<b>Знает</b> экологические аспекты объектов строительного производства и строительной индустрии	1-6	Зачет Контрольная работа Домашнее задание
<b>Имеет навыки (начального уровня)</b> осуществления контроля соблюдения норм экологической безопасности при осуществлении технологического процесса	1-6	Контрольная работа Домашнее задание
<b>Знает</b> основные нормативные документы для проведения базового инструктажа по охране окружающей среды	1-6	Зачет Контрольная работа Домашнее задание

### 1.2. Описание критериев оценивания компетенций и шкалы оценивания

При проведении промежуточной аттестации в форме зачёта используется шкала оценивания: «Не зачтено», «Зачтено».

Показателями оценивания являются знания и навыки обучающегося, полученные при изучении дисциплины.

Критериями оценивания достижения показателей являются:

Показатель оценивания	Критерий оценивания
Знания	Знание терминов и определений, понятий
	Знание основных закономерностей и соотношений, принципов
	Объём освоенного материала, усвоение всех дидактических единиц (разделов)
	Полнота ответов на проверочные вопросы
	Правильность ответов на вопросы
	Чёткость изложения и интерпретации знаний
Навыки начального уровня	Навыки выбора методик выполнения заданий
	Навыки выполнения заданий различной сложности
	Навыки самопроверки. Качество сформированных навыков
	Навыки анализа результатов выполнения заданий, решения задач
	Навыки представления результатов решения задач

## 2. Типовые контрольные задания для оценивания формирования компетенций

### 2.1. Промежуточная аттестация

2.1.1. Промежуточная аттестация в форме экзамена, дифференцированного зачета (зачета с оценкой), зачета

Форма(ы) промежуточной аттестации:

Зачет в 3 семестре

Перечень типовых вопросов (заданий) для проведения зачета в 3 семестре (очная форма обучения):

№	Наименование раздела дисциплины	Типовые вопросы/задания
1	Экология как наука Глобальные экологические проблемы	<ol style="list-style-type: none"> <li>1. Глобальные экологические проблемы: Проблема парникового эффекта и проблема озоновых дыр.</li> <li>2. Биосфера: структура биосферы, экосистемы, взаимоотношения организма и среды</li> <li>3. Глобальные проблемы окружающей среды. Программа в области устойчивого развития на период до 2030 года. Пути выхода из экологического кризиса.</li> <li>4. Неолитический кризис. Промышленная революция. Причины и результаты. Современные глобальные экологические проблемы.</li> <li>5. Предмет экологии. Объекты исследования экологии (организмы, популяции, биоценозы, биогеоценозы, экосистемы, биосфера).</li> <li>6. Определение по Вернадскому и современное представление о биосфере. Ноосфера. Техносфера</li> <li>7. Геологические оболочки Земли. Живое вещество биосферы: расположение на поверхности Земли, «пленка жизни», свойства живого вещества в биосфере, функции живого вещества в биосфере.</li> <li>8. Круговорот веществ и энергии. Пирамида численности и биомасс</li> <li>9. Организм и окружающая среда. Внешняя среда, окружающая среда, природная среда, среда обитания.</li> <li>10. Действия экологических факторов. Комплексное действие факторов на организм. Взаимодействие факторов. Закон минимума Либиха. Закон толерантности Шелфорда</li> <li>11. Абиотические факторы. Биотические факторы. Антропогенные факторы. Закон Бергмана, Аллена и Глогера. Адаптация живых организмов к окружающей среде.</li> </ol>
2	Креативная парадигма природоохранной деятельности	<ol style="list-style-type: none"> <li>1. Что такое экологическая глобалистика? Каков предмет ее изучения?</li> <li>2. Сформулируйте базовый принцип концепции устойчивого развития.</li> </ol>

		<ol style="list-style-type: none"> <li>3. В чем заключается основная цель экологической глобалистики.</li> <li>4. Каковы глобальные проблемы современности и возможные пути их решения?</li> <li>5. В чем различие между креативной и консервативной парадигмой природоохраны?</li> <li>6. Что такое иерархия управляемых природно-технических систем?</li> <li>7. Что такое межрегиональное или межбассейновое перераспределение ресурсов пресных вод?</li> <li>8. Что такое техногенез?</li> <li>9. Какой характер воздействия на окружающую среду происходит на разных этапах техногенеза?</li> <li>10. Какие выделяют виды техногенеза по масштабам и форме проявления?</li> <li>11. Какие выделяют виды техногенеза по характеру деятельности и контролируемости процесса?</li> <li>12. Приведите примеры различных механизмов техногенеза.</li> <li>13. Что такое природообустроенный техногенез?</li> <li>14. Что называют природно-техническими системами? Какие они бывают?</li> <li>15. Какие природно-технические системы внесены в нормативно-правовую базу?</li> <li>16. Каковы условия формирования управляемых природно-технических систем?</li> <li>17. Как можно охарактеризовать экологический регулятор природно-технической системы?</li> <li>18. Для каких целей создают управляемые природно-технические системы?</li> <li>19. Каков алгоритм создания управляемой природно-технической системы?</li> <li>20. Приведите примеры региональных и локальных природно-технических систем.</li> </ol>
3	<p>Экологическое сопровождение деятельности на всех этапах жизненного цикла объекта капитального строительства</p>	<ol style="list-style-type: none"> <li>1. В чем заключается экологическое сопровождение жизненного цикла строительного объекта?</li> <li>2. Какие законодательно-нормативные документы регламентируют экологическое сопровождение строительного объекта на всех этапах его жизненного цикла?</li> <li>3. Какие бывают виды инженерных изысканий?</li> <li>4. Как составить программу инженерно-экологических изысканий?</li> <li>5. Каков состав технического отчета по результатам инженерно-экологических изысканий?</li> <li>6. Что такое оценка воздействия на окружающую среду?</li> <li>7. В чем различие между документами с аббревиатурами ОВОС и ПМООС? Это нормативные документы или части проекта?</li> <li>8. Каков состав ОВОС?</li> <li>9. Как проводятся публичные слушания</li> </ol>

		<p>(общественные обсуждения) материалов проекта?  10. Как проходит экологическая экспертиза?  11. В чем различие между государственным и производственным экологическим мониторингом?  12. Какова программа производственного экологического мониторинга?  13. Кто и как осуществляет экологический контроль и надзор?  14. Что такое экологический менеджмент?  15. Какие бывают экологические аспекты? Кто такие стейкхолдеры?  16. Что такое наилучшие доступные технологии? Насколько их внедрение на производстве обязательно?  17. Как происходит образование объектов накопленного экологического вреда?  18. В чем различие между экологическим аудитом и экологической экспертизой?</p>
4	Охрана окружающей среды	<ol style="list-style-type: none"> <li>1. Строение и состав атмосферы. Источники загрязнения атмосферы.</li> <li>2. Механизмы образования кислотных дождей и их воздействие на биосферу.</li> <li>3. Явление парникового эффекта и его влияние на биосферу.</li> <li>4. Озоновый слой атмосферы Земли и его значение для биосферы.</li> <li>5. Смог. Виды смога.</li> <li>6. Нормирование атмосферных загрязнений.</li> <li>7. Уменьшение загрязнения атмосферы от автотранспорта.</li> <li>8. Уменьшение загрязнения атмосферы от промышленных предприятий.</li> <li>9. Строение и состав гидросферы. Круговороты в гидросфере.</li> <li>10. Источники загрязнения гидросферы.</li> <li>11. Сточные воды. Классификации сточных вод.</li> <li>12. Нормирование и регулирование качества воды в водоёмах.</li> <li>13. Методы и приборы контроля качества воды в водоёмах.</li> <li>14. Основы процессов и принципы механической очистки стоков.</li> <li>15. Физико-химические методы очистки сточных вод.</li> <li>16. Химическая очистка сточных вод.</li> <li>17. Биологическая очистка сточных вод.</li> <li>18. Почва и ее основные качества. Этапы формирования почвы.</li> <li>19. Глобальные почвенные функции.</li> <li>20. Биогеоценоотические почвенные функции.</li> <li>21. Виды загрязнения почв.</li> <li>22. Городские почвы. Классификация.</li> </ol>

		<p>23. Мероприятия по охране почв.</p> <p>24. Охрана недр земли.</p> <p>25. Зеленые насаждения. Функции зеленых насаждений в городской среде.</p> <p>26. Экология животных как раздел науки. Краткая история экологии животных</p> <p>27. Биосферная роль животных и многообразие их влияния на окружающую среду</p> <p>28. Основные понятия, связанные с охраной и использованием животного мира. Федеральный закон о животном мире.</p> <p>29. Главные причины утраты биологического разнообразия, сокращения численности и вымирания животных.</p>
5	Прикладная экология	<p>1. Экологическая безопасность жилых и общественных зданий.</p> <p>2. Экологическая безопасность строительных материалов.</p> <p>3. Экологически безопасные технологии при устройстве оснований и фундаментов.</p> <p>4. Международные экологические стандарты в строительстве.</p> <p>5. Национальные стандарты в строительстве.</p> <p>Зеленые технологии в строительстве.</p>
6	Основы управления риском. Чрезвычайные ситуации природного и техногенного характера	<p>1. Концепция управления риском.</p> <p>2. Подходы к нормированию риска. Критерии оценки состояния среды обитания и здоровья населения.</p> <p>3. Теория оценки природных рисков</p> <p>4. Методы анализа и оценки рисков</p> <p>5. Виды чрезвычайных ситуаций.</p> <p>6. Эколого-социальное управление рисками</p> <p>7. Количественные методы оценки риска.</p> <p>8. Дайте определение риска и фактор риска</p> <p>9. Классификация рисков</p> <p>10. Концепции анализа риска</p>

*2.1.2. Промежуточная аттестация в форме защиты курсовой работы (курсового проекта)*

Промежуточная аттестация в форме защиты курсовой работы/курсового проекта не проводится.

## *2.2. Текущий контроль*

### *2.2.1. Перечень форм текущего контроля:*

- контрольная работа в 3 семестре;
- домашнее задание во 3 семестре.

### *2.2.2. Типовые контрольные задания форм текущего контроля*

Тема контрольной работы «Экология. Антропогенное воздействие на биосферу»

Перечень типовых вопросов для контрольной работы в 3 семестре.

1. Современная экология – особенности развития дисциплины, и ее основные задачи.

2. Экосистемы различных уровней. Закономерности роста численности популяций.
3. Демографический взрыв и его последствия.
4. Основные особенности и задачи современной экологии. Методы очистки от загрязняющих веществ газовоздушных выбросов.
5. Основные причины обострения конфликта между обществом и природой в современных условиях. Основные формы проявления экологического кризиса. Виды загрязнений окружающей среды.
6. Основные представления о строении экосистем и трофических (пищевых) цепях. Основные источники загрязнений почв.
7. Саморегуляция экосистем. Стабильность экосистем. Антропогенное влияние на экосистемы.
8. Биосфера: особенности ее строения и устойчивости. Основные источники химических загрязнений атмосферы.
9. Развитие экосистем. Антропогенные экосистемы. Проблема деградации почв.
10. Основные компоненты экосистем. Формы взаимоотношений человека и природы
11. Положительные и отрицательные связи в экосистемах. Проблема чистой пресной воды на планете.
12. Взаимосвязь организмов – продуцентов, консументов и редуцентов. Влияние загрязнений на видовое разнообразие.
13. Основные представления о круговороте веществ в биосфере. Влияние человеческой деятельности на круговорот веществ.
14. Возможность природных систем сохранять упорядоченность. Влияние физических загрязнений на экосистемы.
15. Методы очистки сточных вод и проблема утилизации осадков очистки производственных и бытовых сточных вод.
16. Накопление и движение энергии в биосфере: превращения энергии в пищевой цепи. Накопление загрязняющих веществ по пищевым цепям.
17. Трофические уровни. Особенности трофического уровня человека. Влияние радиоактивного загрязнения на здоровье человека.
18. Экологические ниши. Конкуренция видов. Биоразнообразие как основа устойчивости экосистем.
19. Основные представления о большом и малых круговоротах веществ. Антропогенное загрязнение окружающей среды тяжелыми цветными металлами.
20. Антропогенное влияние на содержание углекислого газа, CO<sub>2</sub> в биосфере. Потепление климата.
21. Антропогенное влияние на круговорот азота. Последствия эвтрофикации водоемов.
22. Методы предотвращения загрязнения воды, основные методы очистки сточных вод от возбудителей болезней, органических и неорганических соединений, радиоактивных и питательных веществ, термальных загрязнений.
23. Переработка жидкообразных отходов.
24. Методы уменьшения объемов сточных вод.
25. Комплексная система очистки сточных вод.
26. Системы оборотного водоснабжения.
27. Перечислите параметры необходимые для оценки инженерно-экологических условий территории
28. Перечислите наиболее значимые в гигиеническом отношении вещества, загрязняющие воду. К какому классу опасности относятся наиболее значимые в гигиеническом отношении загрязняющие вещества?
29. Перечислите контролируемые показатели качества воды поверхностного источника централизованного хозяйственно-питьевого водоснабжения



30. Перечислите основные показатели и критические значения для оценки экологической обстановки территорий для выявления зон чрезвычайной экологической ситуации и зон экологического бедствия
31. Цель почвенных исследований при инженерно-экологических изысканиях
32. Перечислите основные виды деградации почв
33. Почвенная съемка и опробование почв. Цель и задачи.
34. Перечислите контролируемые параметры для установления биологической активности, степени загрязнения и санитарного состояния почв.
35. Цель и задачи газогеохимических исследований при инженерно-экологических изысканиях

#### Домашнее задание №1. (р.1-6)

Тема домашнего задания №1. (р.1-6) в 3 семестре «Перечень и состав мероприятий по охране окружающей среды и обеспечению рационального природопользования».

Состав домашнего задания. Исходными данными являются проектные экологические материалы «Оценка воздействия на окружающую среду» (ОВОС) следующих объектов капитального строительства: шлюз, парковый комплекс, набережная, малая ГЭС, нефтяная скважина, административное здание.

На основе материалов ОВОС разработать и обосновать следующие мероприятия по охране окружающей среды:

1. Мероприятия по охране атмосферного воздуха.
2. Мероприятия по охране и рациональному использованию земельных ресурсов и почвенного покрова, в том числе мероприятия по рекультивации нарушенных или загрязненных земельных участков и почвенного покрова.
3. Мероприятия по сбору, использованию, обезвреживанию, транспортировке и размещению опасных отходов.
4. Мероприятия по охране растительного и животного мира.
5. Мероприятия по благоустройству территории.
6. Мероприятия, технические решения и сооружения, обеспечивающие рациональное использование и охрану водных объектов.
7. Мероприятия и технические решения, обеспечивающие рационального использования сырьевых и энергетических ресурсов.
8. Технические решения по внедрению малоотходных, энергосберегающих и экологически чистых технологий.
9. Применение наилучших доступных технологий при автоматизации технологических процессов и производств в целях рационального природопользования.
10. Мероприятия по минимизации возникновения возможных аварийных ситуаций на объекте и последствий их воздействия на экосистему региона.
11. Мероприятия по защите от чрезвычайных ситуаций природного характера (наводнение, цунами, сели, оползни, сели, обвалы, осыпи, лавины, склоновый смыв, просадка лессовых пород, просадка земной поверхности в результате карста, пыльные бури).
12. Программу по защите от чрезвычайных ситуаций техногенного характера (на потенциально опасных производственных участках: пожароопасных, взрывоопасных, гидродинамически-, химически-, радиационно-опасных).

Оценить материалы представленного ОВОС на предмет их достоверности и достаточности для разработки мероприятий по охране окружающей среды, для организации мероприятий по ликвидации последствий аварий и чрезвычайных ситуаций.

### **3. Методические материалы, определяющие процедуры оценивания**

Процедура проведения промежуточной аттестации и текущего контроля успеваемости регламентируется локальным нормативным актом, определяющим порядок осуществления текущего контроля успеваемости и промежуточной аттестации обучающихся.

*3.1. Процедура оценивания при проведении промежуточной аттестации обучающихся по дисциплине в форме экзамена и/или дифференцированного зачёта (зачёта с оценкой)*

Промежуточная аттестация по дисциплине в форме экзамена/дифференцированного зачёта (зачёта с оценкой) не проводится.

*3.2. Процедура оценивания при проведении промежуточной аттестации обучающихся по дисциплине в форме зачёта*

Промежуточная аттестация по дисциплине в форме зачёта проводится в 3 семестре. Для оценивания знаний и навыков используются критерии и шкала, указанные п.1.2.

Ниже приведены правила оценивания формирования компетенций по показателю оценивания «Знания».

Критерий оценивания	Уровень освоения и оценка	
	Не зачтено	Зачтено
Знание терминов и определений, понятий	Не знает терминов и определений	Знает термины и определения
Знание основных закономерностей и соотношений, принципов	Не знает основные закономерности и соотношения, принципы построения знаний	Знает основные закономерности и соотношения, принципы построения знаний
Объём освоенного материала, усвоение всех дидактических единиц (разделов)	Не знает значительной части материала дисциплины	Знает материал дисциплины
Полнота ответов на проверочные вопросы	Не даёт ответы на большинство вопросов	Даёт ответы на большинство вопросов
Правильность ответов на вопросы	Допускает грубые ошибки при изложении ответа на вопрос	Не допускает ошибок при изложении ответа на вопрос
Чёткость изложения и интерпретации знаний	Излагает знания без логической последовательности	Излагает знания в логической последовательности
	Не иллюстрирует изложение поясняющими схемами, рисунками и примерами	Иллюстрирует изложение поясняющими схемами, рисунками и примерами
	Неверно излагает и интерпретирует знания	Верно излагает и интерпретирует знания

Ниже приведены правила оценивания формирования компетенций по показателю оценивания «Навыки начального уровня».

Критерий оценивания	Уровень освоения и оценка	
	Не зачтено	Зачтено
Навыки выбора методик выполнения заданий	Не может выбрать методику выполнения заданий	Может выбрать методику выполнения заданий

Навыки выполнения заданий различной сложности	Не имеет навыков выполнения учебных заданий	Имеет навыки выполнения учебных заданий
Навыки самопроверки. Качество сформированных навыков	Допускает грубые ошибки при выполнении заданий, нарушающие логику решения задач	Не допускает ошибки при выполнении заданий
Навыки анализа результатов выполнения заданий, решения задач	Делает некорректные выводы	Делает корректные выводы
Навыки представления результатов решения задач	Не может проиллюстрировать решение задачи поясняющими схемами, рисунками	Иллюстрирует решение задачи поясняющими схемами, рисунками

*3.3. Процедура оценивания при проведении промежуточной аттестации обучающихся по дисциплине в форме защиты курсовой работы (курсового проекта)*

Промежуточная аттестация по дисциплине в форме защиты курсовой работы/курсового проекта не проводится.

## Приложение 2 к рабочей программе

Шифр	Наименование дисциплины
Б1.О.18	Ecology / Экология

Код направления подготовки / специальности	08.03.01
Направление подготовки / специальность	Строительство
Наименование ОПОП (направленность / профиль)	Civil Engineering
Год начала реализации ОПОП	2022
Уровень образования	бакалавриат
Форма обучения	очная
Год разработки/обновления	2022

**Перечень учебных изданий и учебно-методических материалов**

Электронные учебные издания в электронно-библиотечных системах (ЭБС):

№ п/п	Автор, название, место издания, год издания, количество страниц	Ссылка на учебное издание в ЭБС
1	Суздалева, А. Л. Экология с основами геоэкологии : учебное пособие по всем направлениям бакалавриата и специалитета, реализуемым НИУ МГСУ / А. Л. Суздалева, В. А. Курочкина, О. К. Кривоносова. — Москва : МИСИ-МГСУ, ЭБС АСВ, 2021. — 120 с. — ISBN 978-5-7264-2843-7. — Текст : электронный // Цифровой образовательный ресурс IPR SMART : [сайт].	Режим доступа: <a href="https://www.iprbookshop.ru/110340.html">https://www.iprbookshop.ru/110340.html</a>
2	Глебов, В. В. Экология города и безопасность жизнедеятельности человека : учебник для бакалавров / В. В. Глебов, В. В. Ерофеева, С. Л. Яблочников. — Саратов : Вузовское образование, 2021. — 276 с. — ISBN 978-5-4487-0762-9. — Текст : электронный // Цифровой образовательный ресурс IPR SMART : [сайт].	Режим доступа: <a href="https://www.iprbookshop.ru/103659.html">https://www.iprbookshop.ru/103659.html</a>

**Перечень учебно-методических материалов в НТБ НИУ МГСУ**

№ п/п	Автор, название, место издания, издательство, год издания, количество страниц
1	<b>Задачи и практические работы по архитектурной экологии</b> : методические указания к практическим занятиям и самостоятельной работе для обучающихся бакалавриата и специалитета по всем УГСН, реализуемым НИУ МГСУ / Нац. исследоват. Моск. гос. строит. ун-т, каф. инженерных изысканий и геоэкологии ; сост.: И. В. Бузякова, Д. Х. <b>Мамина</b> ; [рец. А. Л. Суздалева]. - Москва : Изд-во МИСИ-МГСУ, 2021. - Электрон. текстовые дан. (0,8 Мб). - (Экология). - URL: <a href="http://lib-04.gic.mgsu.ru/lib/metod2021/44.pdf">http://lib-04.gic.mgsu.ru/lib/metod2021/44.pdf</a> .
2	Охрана окружающей среды : методические указания к практическим занятиям и самостоятельной работе для обучающихся по направлению подготовки 08.03.01 Строительство / Нац. исследоват. Моск. гос. строит. ун-т., каф. инженерных изысканий и геоэкологии ; сост. Д. Х. Мамина ; [рец. : А. Л. Суздалева]. - Москва : МИСИ-МГСУ, 2022. - (Строительство). - URL: <a href="http://lib-04.gic.mgsu.ru/lib/metod2022/4.pdf">http://lib-04.gic.mgsu.ru/lib/metod2022/4.pdf</a> .

## Приложение 3 к рабочей программе

Шифр	Наименование дисциплины
Б1.О.18	Экология

Код направления подготовки / специальности	08.03.01
Направление подготовки / специальность	Строительство
Наименование ОПОП (направленность / профиль)	Civil Engineering
Год начала реализации ОПОП	2022
Уровень образования	бакалавриат
Форма обучения	очная
Год разработки/обновления	2022

**Перечень профессиональных баз данных и информационных справочных систем**

Наименование	Электронный адрес ресурса
«Российское образование» - федеральный портал	<a href="http://www.edu.ru/index.php">http://www.edu.ru/index.php</a>
Научная электронная библиотека	<a href="http://elibrary.ru/defaultx.asp?">http://elibrary.ru/defaultx.asp?</a>
Электронная библиотечная система IPRbooks	<a href="http://www.iprbookshop.ru/">http://www.iprbookshop.ru/</a>
Федеральная университетская компьютерная сеть России	<a href="http://www.runnet.ru/">http://www.runnet.ru/</a>
Информационная система "Единое окно доступа к образовательным ресурсам"	<a href="http://window.edu.ru/">http://window.edu.ru/</a>
Научно-технический журнал по строительству и архитектуре «Вестник МГСУ»	<a href="http://www.vestnikmgsu.ru/">http://www.vestnikmgsu.ru/</a>
Научно-техническая библиотека НИУ МГСУ	<a href="http://www.mgsu.ru/resources/Biblioteka/">http://www.mgsu.ru/resources/Biblioteka/</a>

## Приложение 4 к рабочей программе

Шифр	Наименование дисциплины
Б1.О.18	Экология

Код направления подготовки / специальности	08.03.01
Направление подготовки / специальность	Строительство
Наименование ОПОП (направленность / профиль)	Civil Engineering
Год начала реализации ОПОП	2022
Уровень образования	бакалавриат
Форма обучения	очная
Год разработки/обновления	2022

**Материально-техническое и программное обеспечение дисциплины**

Наименование специальных помещений и помещений для самостоятельной работы	Оснащенность специальных помещений и помещений для самостоятельной работы	Перечень лицензионного программного обеспечения. Реквизиты подтверждающего документа
Учебные аудитории для проведения учебных занятий, текущего контроля и промежуточной аттестации	Рабочее место преподавателя, рабочие места обучающихся	
Помещение для самостоятельной работы обучающихся  <b>Ауд. 41 НТБ</b> на 80 посадочных мест (рабочее место библиотекаря, рабочие места обучающихся)	ИБП GE VH Series VH 700 Источник бесперебойного питания РИП-12 (2 шт.) Компьютер/ТИП №5 (2 шт.) Компьютер Тип № 1 (6 шт.) Контрольно-пусковой блок С2000-КПБ (26 шт.) Монитор / Samsung 21,5" S22C200B (80 шт.) Плоттер / HP DJ T770 Прибор приемно-контрольный С2000-АСПТ (2 шт.) Принтер / HP LaserJet P2015 DN Принтер /Тип № 4 н/т Принтер HP LJ Pro 400 M401dn Системный блок / KraftwayCredo тип 4 (79 шт.) Электронное табло 2000*950	AdobeAcrobatReader DC (ПО предоставляется бесплатно на условиях OpLic) AdobeFlashPlayer (ПО предоставляется бесплатно на условиях OpLic) APM CivilEngineering (Договор № 109/9.13_АО НИУ от 09.12.13 (НИУ-13)) ArcGISDesktop (Договор передачи с ЕСПИ СНГ 31 лицензии от 27.01.2016) ArhciCAD [22] (БД; Веб-кабинет или подписка; OpenLicense) AutoCAD [2018] (БД; Веб-кабинет или подписка; OpenLicense) AutoCAD [2020] (БД; Веб-кабинет или подписка; OpenLicense) AutodeskRevit [2018] (БД; Веб-кабинет или подписка; OpenLicense) AutodeskRevit [2020] (БД; Веб-кабинет или подписка; OpenLicense) CorelDRAW [GSX5;55] (Договор № 292/10.11- АО НИУ от 28.11.2011)

Наименование специальных помещений и помещений для самостоятельной работы	Оснащенность специальных помещений и помещений для самостоятельной работы	Перечень лицензионного программного обеспечения. Реквизиты подтверждающего документа
		<p>(НИУ-11))  eLearnBrowser [1.3] (Договор ГМЛ-Л-16/03-846 от 30.03.2016)  GoogleChrome (ПО предоставляется бесплатно на условиях OpLic)  Lazarus (ПО предоставляется бесплатно на условиях OpLic)  Mathcad [Edu.Prime;3;30] (Договор №109/9.13_АО НИУ от 09.12.13 (НИУ-13))  MathworksMatlab [R2008a;100] (Договор 089/08-ОК(ИОП) от 24.10.2008)  MozillaFirefox (ПО предоставляется бесплатно на условиях OpLic)  MS Access [2013;Im] (OpenLicense; Подписка AzureDevTools; БД; Веб-кабинет)  MS ProjectPro [2013;ImX] (OpenLicense; Подписка AzureDevTools; БД; Веб-кабинет)  MS VisioPro [2013;ADT] (OpenLicense; Подписка AzureDevTools; БД; Веб-кабинет)  MS VisualFoxPro [ADT] (OpenLicense; Подписка AzureDevTools; БД; Веб-кабинет)  nanoCAD СПДС Стройплощадка (Договор бесплатной передачи / партнерство)  PascalABC [3.2.0.1311] (ПО предоставляется бесплатно на условиях OpLic)  Visual Studio Ent [2015;Imx] (OpenLicense; Подписка Azure Dev Tools; БД; Веб-кабинет)  Visual Studio Expr [2008;ImX] (OpenLicense; Подписка Azure Dev Tools; БД; Веб-кабинет)  WinPro 7 [ADT] (OpenLicense; Подписка Azure Dev Tools; БД; Веб-кабинет)  Компас-3D V14 АЕС (Договор № 109/9.13_АО НИУ от 09.12.13 (НИУ-13))  ПК ЛИРА-САПР [2013] (Договор № 109/9.13_АО НИУ от 09.12.13 (НИУ-13))</p>
Помещение для самостоятельной работы	Аудиторный стол для инвалидов-колясочников Видеоувеличитель /Optelec	Google Chrome (ПО предоставляется бесплатно на условиях OpLic (не требуется))

Наименование специальных помещений и помещений для самостоятельной работы	Оснащенность специальных помещений и помещений для самостоятельной работы	Перечень лицензионного программного обеспечения. Реквизиты подтверждающего документа
<p>обучающихся</p> <p><b>Ауд. 59 НТБ</b> на 5 посадочных мест, оборудованных компьютерами (рабочее место библиотекаря, рабочие места обучающихся, рабочее место для лиц с ограниченными возможностями здоровья) Читальный зал на 52 посадочных места</p>	<p>ClearNote Джойстик компьютерный беспроводной Клавиатура Clevy с большими кнопками и накладкой (беспроводная) Кнопка компьютерная выносная малая Кнопка компьютерная выносная малая (2 шт.) Компьютер / ТИП №5 (4 шт.) Монитор Acer 17" AL1717 (4 шт.) Монитор Samsung 24" S24C450B Системный блок Kraftway Credo KC36 2007 (4 шт.) Системный блок Kraftway Credo KC43 с KSS тип3 Принтер/HP LaserJet P2015 DN</p>	<p>Adobe Acrobat Reader DC (ПО предоставляется бесплатно на условиях OpLic (не требуется)) eLearnBrowser [1.3] (Договор ГМЛ-Л-16/03-846 от 30.03.2016) Mozilla Firefox (ПО предоставляется бесплатно на условиях OpLic (не требуется)) MS OfficeStd [2010; 300] (Договор № 162/10 - АО НИУ от 18.11.2010 (НИУ-10)) Adobe Acrobat Reader [11] (ПО предоставляется бесплатно на условиях OpLic (не требуется)) K-Lite Codec Pack (ПО предоставляется бесплатно на условиях OpLic (не требуется))</p>
<p>Помещение для самостоятельной работы обучающихся</p> <p><b>Ауд. 84 НТБ</b> На 5 посадочных мест, оборудованных компьютерами (рабочее место библиотекаря, рабочие места обучающихся) Читальный зал на 52 посадочных места</p>	<p>Монитор Acer 17" AL1717 (5 шт.) Системный блок Kraftway KW17 2010 (5 шт.)</p>	<p>AutoCAD [2020] (Б\Д; Веб-кабинет или подписка; OpenLicense) Eurosoft STARK [201W;20] (Договор № 089/08-ОК(ИОП) от 24.10.2008) MS OfficeStd [2010; 300] (Договор № 162/10 - АО НИУ от 18.11.2010 (НИУ-10)) nanoCAD СПДС Конструкции (Договор бесплатной передачи / партнерство) WinPro 7 [ADT] (OpenLicense; Подписка AzureDevTools; Б\Д; Веб-кабинет) ПК ЛИРА-САПР [2013R5] (ПО предоставляется бесплатно на условиях OpLic (лицензия не требуется))</p>



Федеральное государственное бюджетное образовательное учреждение высшего образования  
«**НАЦИОНАЛЬНЫЙ ИССЛЕДОВАТЕЛЬСКИЙ МОСКОВСКИЙ  
ГОСУДАРСТВЕННЫЙ СТРОИТЕЛЬНЫЙ УНИВЕРСИТЕТ**»

**РАБОЧАЯ ПРОГРАММА**

Шифр	Наименование дисциплины
Б1.О.19	Construction materials / Строительные материалы

Код направления подготовки / специальности	08.03.01
Направление подготовки / специальность	Construction
Наименование ОПОП (направленность / профиль)	Civil Engineering
Год начала реализации ОПОП	2022
Уровень образования	бакалавриат
Форма обучения	очная
Год разработки/обновления	2022

Разработчики:

должность	учёная степень, учёное звание	ФИО
доцент	к.т.н., доцент	Ляпидевская О.Б.
доцент	к.т.н., доцент	Иноземцев С.С.
ст. преп.	к.т.н., доцент	Ефимов Б.А.

Рабочая программа дисциплины разработана и одобрена кафедрой (структурным подразделением) «Строительное материаловедение».

Рабочая программа утверждена методической комиссией по УГСН, протокол № 1 от «29» августа 2022 г.

## 1. Цель освоения дисциплины

Целью освоения дисциплины «Строительные материалы» является формирование компетенций обучающегося в области строительного материаловедения, знакомство с различными видами строительных материалов, особенностями их производства, свойствами и рациональными областями применения.

Программа составлена в соответствии с требованиями Федерального государственного образовательного стандарта высшего образования по направлению подготовки 08.03.01 Строительство.

Дисциплина относится к обязательной части Блока 1 «Дисциплины (модули)» основной профессиональной образовательной программы «Civil Engineering». Дисциплина является обязательной для изучения.

## 2. Перечень планируемых результатов обучения по дисциплине, соотнесенных с планируемыми результатами освоения образовательной программы

Код и наименование компетенции (результат освоения)	Код и наименование индикатора достижения компетенции
ОПК-3. Способен принимать решения в профессиональной сфере, используя теоретические основы и нормативную базу строительства, строительной индустрии и жилищно-коммунального хозяйства	ОПК-3.1. Описание основных сведений об объектах и процессах профессиональной деятельности в части выбора методов или методики решения задач профессиональной деятельности. ОПК-3.6. Выбор строительных материалов для строительных конструкций (изделий). ОПК-3.7. Определение качества строительных материалов на основе экспериментальных исследований их свойств.
ПК-3. Способен проектировать модели изделия, изготавливаемого методами аддитивных технологий.	ПК-3.3. Выбор материалов для изготовления изделия методами аддитивных технологий в зависимости от заданных эксплуатационных свойств.

Код и наименование индикатора достижения компетенции	Наименование показателя оценивания (результата обучения по дисциплине)
ОПК-3.1. Описание основных сведений об объектах и процессах профессиональной деятельности в части выбора методов или методики решения задач профессиональной деятельности.	<b>Знает</b> основные термины и определения в области строительного материаловедения. <b>Знает</b> назначение и классификацию строительных материалов. <b>Знает</b> сведения о производстве, основных свойствах и областях применения строительных материалов. <b>Знает</b> стандартные методы испытания основных строительных материалов. <b>Имеет навыки (начального уровня)</b> использования профессиональной терминологии для описания свойств строительных материалов, процессов их производства и применения. <b>Имеет навыки (начального уровня)</b> выбора методов оценивания качества строительных материалов.
ОПК-3.6. Выбор строительных материалов для строительных конструкций (изделий)	<b>Знает</b> рациональные области применения основных строительных материалов. <b>Имеет навыки (начального уровня)</b> выбора строительных материалов для строительных конструкций.
ОПК-3.7. Определение качества строительных материалов на	<b>Знает</b> показатели качества основных строительных материалов.

Код и наименование индикатора достижения компетенции	Наименование показателя оценивания (результата обучения по дисциплине)
основе экспериментальных исследований их свойств.	<b>Имеет навыки (начального уровня)</b> проведения экспериментальных исследований свойств основных строительных материалов с использованием стандартных методик.
ПК-3.3.Выбор материалов для изготовления изделия методами аддитивных технологий в зависимости от заданных эксплуатационных свойств.	<b>Знает</b> основные производственные факторы, влияющие на эксплуатационные свойства бетонов и строительных растворов для изготовления изделий и конструкций методами аддитивных технологий. <b>Имеет навыки (начального уровня)</b> выбора материалов для аддитивных строительных процессов, исходя из требуемых технологических свойств бетонных и растворных смесей и эксплуатационных свойств готовой продукции.

Информация о формировании и контроле результатов обучения представлена в Фонде оценочных средств (Приложение 1).

### 3. Трудоемкость дисциплины и видов учебных занятий по дисциплине

Общая трудоемкость дисциплины составляет 4 зачётные единицы (144 академических часа). (1 зачетная единица соответствует 36 академическим часам)

Видами учебных занятий и работы обучающегося по дисциплине могут являться:

Обозначение	Виды учебных занятий и работы обучающегося
Л	Лекции
ЛР	Лабораторные работы
ПЗ	Практические занятия
КоП	Компьютерный практикум
КРП	Групповые и индивидуальные консультации по курсовым работам (курсовым проектам)
СР	Самостоятельная работа обучающегося в период теоретического обучения
Контроль	Самостоятельная работа обучающегося и контактная работа обучающегося с преподавателем в период промежуточной аттестации

#### Структура дисциплины:

Форма обучения – очная

№	Наименование раздела дисциплины	Семестр	Количество часов по видам учебных занятий и работы обучающегося							Формы промежуточной аттестации, текущего контроля успеваемости*
			Л	ЛР	ПЗ	КоП	КРП	СР	Контроль	
1	Основы строительного материаловедения	2	6	4	–	–				Защита отчёта по лабораторным работам (р. 1, 3, 5, 6) Контрольная работа (р. 2, 4, 5, 6, 7) Домашнее задание 1 Домашнее задание 2
2	Сырьевая база производства строительных материалов. Природные каменные материалы	2	2	–	2	–				
3	Материалы и изделия из древесины	2	2	2	–	–	–	53	27	
4	Материалы на основе минеральных расплавов	2	6	–	2	–				
5	Минеральные вяжущие вещества и материалы на их основе	2	10	6	6	–				
6	Органические вяжущие	2	4	4	4	–				

	вещества и материалы на их основе									
7	Теплоизоляционные материалы	2	2	–	2	–				
	Итого:		32	16	16	–	–	53	27	Экзамен

\* - реферат, контрольная работа, расчетно-графическая работа, домашнее задание

#### 4. Содержание дисциплины, структурированное по видам учебных занятий и разделам

При проведении аудиторных учебных занятий предусмотрено проведение текущего контроля успеваемости:

- в рамках практических занятий предусмотрено выполнение обучающимися контрольной работы;
- в рамках лабораторных работ предусмотрена защита отчёта по лабораторным работам.

##### 4.1 Лекции

Форма обучения – очная

№	Наименование раздела дисциплины	Тема и содержание лекций
1	Основы строительного материаловедения	Основные задачи строительного материаловедения. Назначение и классификация строительных материалов. Основные термины и определения в области строительного материаловедения. Нормативная база. Основные направления технического прогресса в производстве строительных материалов. Основные принципы выбора и оценки качества строительных материалов. Понятие структуры материала (макроструктура, микроструктура, внутреннее строение). Понятие состава (химический, минеральный, фазовый составы). Взаимосвязь состава, строения и свойств материала. Основные свойства строительных материалов. Параметры состояния и структурные характеристики (истинная, средняя, насыпная, относительная плотность, пористость, коэффициент плотности, удельная площадь поверхности). Гидрофизические свойства (гигроскопичность, водопоглощение, коэффициент насыщения, водостойкость, морозостойкость, водонепроницаемость и др.). Физико-механические свойства (прочность, удельная прочность, деформативные свойства, твердость, истираемость, износостойкость). Теплофизические свойства (теплопроводность, теплоёмкость, огнеупорность, температурные деформации, горючесть и др.). Стандартные методы определения основных свойств строительных материалов и выбор методов исследования.
2	Сырьевая база производства строительных материалов. Природные каменные материалы	Сырье для производства строительных материалов. Возможности использования техногенных отходов в производстве строительных материалов. Горные породы как основная сырьевая база для производства строительных материалов. Магматические, осадочные и метаморфические горные породы: классификация, условия и механизм образования, основные породообразующие минералы, особенности структуры и свойств, основные представители и области применения. Природные каменные материалы – виды, показатели качества и свойства, рациональные области применения.
3	Материалы и изделия из древесины	Особенности древесины как строительного материала. Макро- и микроструктура древесины. Влияние особенностей микроструктуры на свойства древесины. Понятие стандартной и равновесной влажности. Виды влаги в древесине. Зависимость свойств от влажности. Физические свойства древесины. Механические и деформативные свойства древесины. Стандартные методы испытания

		и оценки качества изделий на основе древесины. Основные породы древесины, применяемые в строительстве. Пороки древесины. Гниение древесины и методы защиты. Защита древесины от биологического повреждения. Защита древесины от возгорания. Материалы и изделия из древесины и их рациональные области применения.
4	Материалы на основе минеральных расплавов	Керамические материалы. Классификация. Особенности керамики как строительного материала. Свойства глин как сырья для производства строительной керамики. Химический, минеральный, гранулометрический состав глин. Добавки к глинам (отошающие, пластифицирующие, плавни, порообразующие и др.). Технология производства керамических изделий. Подготовка сырья, способы формования изделий. Процессы, происходящие при сушке и обжиге. Керамические изделия. Классификация, показатели качества и свойства. Стандартные методы испытаний. Стекло. Сырье и основные технологические операции производства стекла. Виды стекла, свойства, области применения. Металлические материалы в строительстве. Общие сведения. Чугун и сталь. Основы технологии получения. Физико-механические свойства сталей. Основные направления модифицирования структуры и свойств сталей. Конструкционные строительные стали. Арматурная сталь: классификация, физико-механические свойства, классы арматуры, арматурные изделия.
5	Минеральные вяжущие вещества и материалы на их основе	Минеральные вяжущие вещества. Определение, классификация по условиям твердения. Воздушные вяжущие вещества (гипсовые вяжущие, воздушная строительная известь и др.). Сырье, технология производства, химический состав, твердение, свойства и показатели качества, области применения, стандартные методы испытания. Гидравлические вяжущие вещества. Портландцемент. Сырье и технология производства. Химический, минеральный и фазовый составы клинкера. Вещественный состав портландцемента. Твердение. Коррозия цементного камня. Показатели качества и основные свойства. Стандартные методы испытания. Области применения. Разновидности портландцемента –быстротвердеющие цементы, портландцементы с минеральными добавками, пуццолановый цемент, шлакопортландцемент, сульфатостойкие цементы, белый и цветные цементы – особенности минерального и вещественного состава и свойств, рациональные области применения. Глинозёмистый цемент. Сырье и технология производства. Химический и минеральный состав. Показатели качества и основные свойства. Области применения. Напрягающие, расширяющиеся и безусадочные цементы. Тяжёлый бетон. Основные понятия, классификация. Материалы для изготовления тяжёлого бетона, технические требования к заполнителям. Добавки в бетоны (ускорители, противоморозные, замедлители, пластификаторы, воздухововлекающие, гидрофобизирующие). Бетонная смесь, её характеристики и методы испытания. Факторы, влияющие на удобоукладываемость бетонных смесей. Закон прочности бетона (физический смысл, формулы, графические зависимости). Однородность прочности и понятие класса бетона по прочности. Показатели качества бетона и стандартные методы испытания. Подбор состава тяжелого бетона. Мелкозернистый бетон. Особые виды тяжелого бетона. Лёгкие бетоны на пористых заполнителях. Ячеистые бетоны. Понятие железобетона. Способы изготовления железобетонных конструкций (сборные, монолитные, сборно-монолитные). Эффективность применения железобетонных конструкций. Уход за твердеющим бетоном монолитных

		<p>конструкций.</p> <p>Строительные растворы. Классификация. Материалы для строительных растворов. Показатели качества и свойства. Стандартные методы испытания.</p> <p>Материалы для аддитивного строительного производства. Понятие строительной 3D-печати. Сырьевые материалы. Показатели качества в состоянии сухой смеси, в форме подвижных смесей, готовых к использованию, и затвердевшего бетона (строительного раствора). Стандартные методы испытания.</p>
6	Органические вяжущие вещества и материалы на их основе	<p>Битум – сырье, получение, элементный, химический и групповой составы. Свойства битума. Стандартные методы испытания. Пути улучшения эксплуатационных свойств битума. Области применения. Основные виды битумных кровельных и гидроизоляционных материалов, показатели качества, рациональные области применения. Рулонные кровельные и гидроизоляционные материалы. Классификация. Пути улучшения свойств рулонных материалов. Стандартные методы испытания. Мастики, эмульсии, пасты. Асфальтовые бетоны и растворы.</p> <p>Понятия полимера, олигомера, мономера, пластмасс. Основные компоненты пластмасс, их назначение. Основные свойства строительных пластмасс, старение. Полимеры, их классификация и строение. Термопластичные и термореактивные полимеры, основные представители, свойства и области применения. Важнейшие полимерные строительные материалы. Свойства, области применения. Лакокрасочные материалы. Состав. Классификация. Свойства лакокрасочных материалов, области применения.</p>
7	Теплоизоляционные материалы	<p>Теплоизоляционные материалы, понятие, назначение и эффективность применения. Классификация. Особенности строения теплоизоляционных материалов. Факторы, влияющие на теплопроводность. Технологические приёмы создания высокопористой структуры. Основные свойства теплоизоляционных материалов и пути их улучшения. Основные виды теплоизоляционных материалов для изоляции строительных конструкций и промышленного оборудования.</p>

#### 4.2. Лабораторные работы

Форма обучения – очная

№	Наименование раздела дисциплины	Тема и содержание лабораторной работы
1	Основы строительного материаловедения	<p>«<b>Плотность и пористость</b>». Определение истинной плотности керамического кирпича по стандартной методике. Определение средней плотности материалов в образцах правильной и неправильной геометрической формы. Расчёт пористости и коэффициента плотности строительных материалов.</p> <p>«<b>Водопоглощение и водостойкость</b>». Определение водопоглощения керамического кирпича и оценка его морозостойкости по рассчитанному значению коэффициента насыщения пор. Определение водостойкости гипсового камня.</p>
3	Материалы и изделия из древесины	<p>«<b>Физико-механические свойства древесины</b>». Определение равновесной влажности древесины. Определение средней плотности древесины, предела прочности на сжатие вдоль волокон, поперек волокон (смятие) и на статический изгиб. Пересчет полученных значений на стандартную влажность.</p>
5	Минеральные вяжущие вещества	<p>«<b>Стандартные испытания гипсового вяжущего</b>». Ознакомление со стандартными методами испытаний гипсового вяжущего: определение</p>

	и материалы на их основе	тонкости помола, водопотребности, сроки схватывания и марки по прочности. Определение водопотребности и сроки схватывания гипсового теста. По результатам устанавливается группа вяжущего по срокам схватывания. <b>«Стандартные испытания портландцемента».</b> Ознакомление со стандартными методами испытаний портландцемента: определение нормальной густоты, сроков схватывания, равномерности изменения объема, активности и класса прочности. Испытанием предварительно изготовленных образцов определяется предел прочности на сжатие. По результатам устанавливается класс прочности цемента. <b>«Зерновой состав заполнителей для бетона».</b> Определение зернового состава мелкого и крупного заполнителей для тяжёлого бетона рассевом на стандартных наборах сит. По результатам строятся графики зернового состава и делаются выводы о соответствии заполнителей нормативным требованиям.
6	Органические вяжущие вещества и материалы на их основе	<b>«Испытание битума».</b> Определение по стандартным методикам твердости, растяжимости и температуры размягчения нефтяного битума. По полученным результатам делается заключение о марке и рациональных областях применения испытанного битума.

#### 4.3. Практические занятия

Форма обучения – очная

№	Наименование раздела дисциплины	Тема и содержание занятия
2	Сырьевая база производства строительных материалов. Природные каменные материалы	<b>«Природные каменные материалы».</b> Работа с коллекцией породообразующих минералов и горных пород, изучение классификации, состава, структуры, внешнего вида и свойств основных породообразующих минералов и горных пород. Рациональные области применения в строительстве и промышленности строительных материалов.
4	Материалы на основе минеральных расплавов	<b>«Стеновая керамика».</b> Ознакомление с классификацией и нормируемыми показателями качества стеновых керамических изделий. Оценка соответствия рядового кирпича требованиям стандарта по показателям внешнего вида. Сравнение различных видов стеновой керамики по основным показателям качества. Ознакомление со стандартным методом определения прочности керамического кирпича. Расчет толщины кладки с заданным термическим сопротивлением из различных керамических стеновых изделий.
5	Минеральные вяжущие вещества и материалы на их основе	<b>«Расчет состава тяжелого бетона».</b> Освоение принципов расчёта лабораторного состава тяжёлого бетона методом абсолютных объемов. Последовательность расчета с использованием аналитических зависимостей и справочных данных разбирается на конкретном примере для выбранного вида конструкции, класса прочности бетона, условий эксплуатации и способа уплотнения бетонной смеси. Рассматривается расчет рабочего состава с учетом влажности заполнителей и другие необходимые технологические расчеты. <b>«Оценка качества бетонной смеси и бетона».</b> Ознакомление со стандартными методиками испытания бетонных смесей, включая смеси для изготовления изделий методами аддитивных технологий. Изучение стандартных методик определения прочностных характеристик бетонов (прочность на сжатие, на растяжение при раскалывании, сцепления слоев и др.).
6	Органические вяжущие вещества	<b>«Кровельные и гидроизоляционные материалы на основе битумных вяжущих веществ».</b> Ознакомление со стандартными методами

	и материалы на их основе	испытания рулонных кровельных и гидроизоляционных материалов. Работа с коллекцией кровельных и гидроизоляционных материалов на основе битумных и битумно-полимерных вяжущих. Ознакомление с составом, особенностями изготовления, свойствами и рациональными областями применения.
		« <b>Строительные пластмассы</b> ». Работа с коллекцией полимерных строительных материалов различного назначения. Ознакомление с составом, особенностями изготовления, свойствами и рациональными областями применения важнейших полимерных материалов.
7	Теплоизоляционные материалы	« <b>Теплоизоляционные материалы</b> ». Работа с коллекцией важнейших теплоизоляционных материалов строительного и технического назначения. Изучение структуры, внешнего вида, сырья, основных показателей качества, областей применения теплоизоляционных материалов.

#### 4.4. Компьютерные практикумы

Не предусмотрено учебным планом.

#### 4.5. Групповые и индивидуальные консультации по курсовым работам (курсовым проектам)

Не предусмотрено учебным планом.

#### 4.6. Самостоятельная работа обучающегося в период теоретического обучения

Самостоятельная работа обучающегося в период теоретического обучения включает в себя:

- самостоятельную подготовку к учебным занятиям, включая подготовку к аудиторным формам текущего контроля успеваемости;
- выполнение домашнего задания;
- самостоятельную подготовку к промежуточной аттестации.

В таблице указаны темы для самостоятельного изучения обучающимся (очная форма обучения):

№	Наименование раздела дисциплины	Темы для самостоятельного изучения
1	Основы строительного материаловедения	Методы определения показателей динамических свойств строительных материалов. Современные методы определения эксплуатационных свойств материалов. Методы оценки климатической стойкости строительных материалов. Методы расчета долговечности строительных материалов.
2	Сырьевая база производства строительных материалов. Природные каменные материалы	Способы переработки техногенных отходов при производстве строительных материалов. Проблемы переработки техногенных отходов при производстве строительных материалов.
3	Материалы и изделия из древесины	Безотходное производство изделий из древесины. Технологии ресайклинга материалов из древесины. Архитектурные особенности применения древесины в строительстве.
4	Материалы на основе минеральных расплавов	Современные керамические материалы. Перспективы развития керамических материалов. Экологический аспект производства керамических изделий.
5	Минеральные	Магнезиальные вяжущие вещества. Механизм твердения



	вяжущие вещества и материалы на их основе	магнезиальных вяжущих веществ. Применение магнезиальных вяжущих веществ.
6	Органические вяжущие вещества и материалы на их основе	Виды и типы асфальтобетонов. Требования к материалам для асфальтобетонов. Нормативно-правовая база для асфальтобетонов.
7	Теплоизоляционные материалы	Современные теплоизоляционные материалы. Многофункциональность теплоизоляционных материалов. Экспериментальные методы оценки теплофизических свойств материалов.

#### *4.7. Самостоятельная работа обучающегося и контактная работа обучающегося с преподавателем в период промежуточной аттестации*

Работа обучающегося в период промежуточной аттестации включает в себя подготовку к формам промежуточной аттестации (к экзамену), а также саму промежуточную аттестацию.

### **5. Оценочные материалы по дисциплине**

Фонд оценочных средств по дисциплине приведён в Приложении 1 к рабочей программе дисциплины.

Оценочные средства для проведения промежуточной аттестации, а также текущего контроля по дисциплине хранятся на кафедре (структурном подразделении), ответственной за преподавание данной дисциплины.

### **6. Учебно-методическое и материально-техническое обеспечение дисциплины**

Основные принципы осуществления учебной работы обучающихся изложены в локальных нормативных актах, определяющих порядок организации контактной работы и порядок самостоятельной работы обучающихся. Организация учебной работы обучающихся на аудиторных учебных занятиях осуществляется в соответствии с п. 3.

#### *6.1 Перечень учебных изданий и учебно-методических материалов для освоения дисциплины*

Для освоения дисциплины обучающийся может использовать учебные издания и учебно-методические материалы, имеющиеся в научно-технической библиотеке НИУ МГСУ и/или размещённые в Электронных библиотечных системах.

Актуальный перечень учебных изданий и учебно-методических материалов представлен в Приложении 2 к рабочей программе дисциплины.

#### *6.2 Перечень профессиональных баз данных и информационных справочных систем*

При осуществлении образовательного процесса по дисциплине используются профессиональные базы данных и информационных справочных систем, перечень которых указан в Приложении 3 к рабочей программе дисциплины.

#### *6.3 Перечень материально-технического, программного обеспечения освоения дисциплины*

Учебные занятия по дисциплине проводятся в помещениях, оснащенных соответствующим оборудованием и программным обеспечением.

Перечень материально-технического и программного обеспечения дисциплины приведен в Приложении 4 к рабочей программе дисциплины.

## Приложение 1 к рабочей программе

Шифр	Наименование дисциплины
Б1.О.19	Construction materials / Строительные материалы

Код направления подготовки / специальности	08.03.01
Направление подготовки / специальность	Construction
Наименование ОПОП (направленность / профиль)	Civil Engineering
Год начала реализации ОПОП	2022
Уровень образования	бакалавриат
Форма обучения	очная
Год разработки/обновления	2022

**ФОНД ОЦЕНОЧНЫХ СРЕДСТВ****1. Описание показателей и критериев оценивания компетенций, описание шкал оценивания**

Оценивание формирования компетенций производится на основе показателей оценивания, указанных в п. 2. рабочей программы и в п. 1.1 ФОС.

Связь компетенций, индикаторов достижения компетенций и показателей оценивания приведена в п.2 рабочей программы.

*1.1. Описание формирования и контроля показателей оценивания*

Оценивание уровня освоения обучающимся компетенций осуществляется с помощью форм промежуточной аттестации и текущего контроля. Формы промежуточной аттестации и текущего контроля успеваемости по дисциплине, с помощью которых производится оценивание, указаны в учебном плане и в п.3 рабочей программы.

В таблице приведена информация о формировании результатов обучения по дисциплине разделами дисциплины, а также о контроле показателей оценивания компетенций формами оценивания.

Наименование показателя оценивания (результата обучения по дисциплине)	Номера разделов дисциплины	Формы оценивания (формы промежуточной аттестации, текущего контроля успеваемости)
<b>Знает</b> основные термины и определения в области строительного материаловедения.	1-7	Экзамен
<b>Знает</b> назначение и классификацию строительных материалов.	1-7	Экзамен
<b>Знает</b> сведения об основных свойствах строительных материалов, технологии их производства и областях применения.	1-7	Экзамен
<b>Знает</b> стандартные методы испытания основных строительных материалов.	1-7	Защита отчета по лабораторным работам,

		экзамен
<b>Имеет навыки (начального уровня)</b> использования профессиональной терминологии для описания свойств строительных материалов, процессов их производства и применения.	2,4,5,6,7	Контрольная работа, домашнее задание, экзамен
<b>Имеет навыки (начального уровня)</b> выбора методов оценивания качества строительных материалов.	1,3,5,6	Защита отчета по лабораторным работам, домашнее задание
<b>Знает</b> рациональные области применения основных строительных материалов.	2-7	Контрольная работа, домашнее задание, экзамен
<b>Имеет навыки (начального уровня)</b> выбора строительных материалов для строительных конструкций.	2,4,5,6,7	Контрольная работа, домашнее задание
<b>Знает</b> показатели качества основных строительных материалов.	1-7	Контрольная работа, защита отчета по лабораторным работам, домашнее задание, экзамен
<b>Имеет навыки (начального уровня)</b> проведения экспериментальных исследований свойств основных строительных материалов с использованием стандартных методик.	1,3,5,6	Защита отчета по лабораторным работам,
<b>Знает</b> основные производственные факторы, влияющие на эксплуатационные свойства бетонов и строительных растворов для изготовления изделий и конструкций методами аддитивных технологий.	5	Контрольная работа, домашнее задание, экзамен
<b>Имеет навыки (начального уровня)</b> выбора материалов для аддитивных строительных процессов, исходя из требуемых технологических свойств бетонных и растворных смесей и эксплуатационных свойств готовой продукции.	5	Контрольная работа, домашнее задание

### 1.2. Описание критериев оценивания компетенций и шкалы оценивания

При проведении промежуточной аттестации в форме экзамена используется шкала оценивания: «2» (неудовлетворительно), «3» (удовлетворительно), «4» (хорошо), «5» (отлично).

Показателями оценивания являются знания и навыки начального уровня обучающегося, полученные при изучении дисциплины.

Критериями оценивания достижения показателей являются:

Показатель оценивания	Критерий оценивания
Знания	Знание терминов и определений, понятий
	Знание основных закономерностей и соотношений, принципов
	Объём освоенного материала, усвоение всех дидактических единиц (разделов)
	Полнота ответов на проверочные вопросы
	Правильность ответов на вопросы
	Чёткость изложения и интерпретации знаний
Навыки начального уровня	Навыки выбора методик выполнения заданий
	Навыки выполнения заданий различной сложности
	Навыки самопроверки. Качество сформированных навыков
	Навыки анализа результатов выполнения заданий, решения задач
	Навыки представления результатов решения задач

## 2. Типовые контрольные задания для оценивания формирования компетенций

### 2.1. Промежуточная аттестация

#### 2.1.1. Промежуточная аттестация в форме экзамена

Форма(ы) промежуточной аттестации:

Экзамен во 2 семестре.

Перечень типовых вопросов для проведения экзамена во 2 семестре:

№	Наименование раздела дисциплины	Типовые вопросы
1	Основы строительного материаловедения	<ul style="list-style-type: none"> <li>– Основные задачи строительного материаловедения. Назначение и классификация строительных материалов.</li> <li>– Понятие структуры материала (макроструктура, микроструктура). Понятие состава (химический, минеральный, вещественный, фазовый составы). Взаимосвязь состава, строения и свойств материала.</li> <li>– Параметры состояния и структурные характеристики строительных материалов (истинная, средняя, насыпная и относительная плотности, пористость, коэффициент плотности, удельная площадь поверхности). Методы испытания.</li> <li>– Гидрофизические свойства строительных материалов (гигроскопичность, водопоглощение, водонепроницаемость, водостойкость, морозостойкость, коэффициент насыщения, паропроницаемость, влажность). Зависимость этих свойств от структуры материала. Методы испытания.</li> <li>– Физико-механические свойства строительных материалов (прочность, деформативные свойства, твёрдость, истираемость, удельная прочность). Методы испытания.</li> <li>– Теплофизические свойства строительных материалов (теплопроводность, теплоемкость, огнеупорность, огнестойкость, температурные деформации, горючесть). Методы испытания.</li> </ul>
2	Сырьевая база производства строительных материалов. Природные каменные материалы	<ul style="list-style-type: none"> <li>– Сырьевая база производства строительных материалов. Возможности использования техногенных отходов в производстве строительных материалов.</li> <li>– Понятие минерала, горной породы, спайности. Стандартная шкала твёрдости минералов. Классификация горных пород по генетическому признаку: магматические, осадочные, метаморфические.</li> <li>– Магматические горные породы. Классификация по условиям образования. Особенности состава, структуры и свойств. Примеры магматических горных пород. Применение в строительстве.</li> <li>– Осадочные горные породы. Классификация по условиям образования. Особенности состава, структуры и свойств. Примеры осадочных горных пород. Применение в строительстве.</li> <li>– Метаморфические горные породы. Особенности состава, структуры и свойств. Примеры метаморфических горных пород. Применение в строительстве.</li> <li>– Основные виды изделий из природных каменных материалов, их показатели качества, свойства и области применения.</li> </ul>
3	Материалы и изделия из древесины	<ul style="list-style-type: none"> <li>– Особенности древесины как строительного материала. Основные породы древесины, применяемые в строительстве.</li> <li>– Макро- и микростроение древесины. Влияние особенностей</li> </ul>

		<p>микроструктуры на свойства древесины. Виды влаги, содержащейся в древесине. Равновесная и стандартная влажность, предел гигроскопичности. Влияние влажности на эксплуатационные свойства древесины.</p> <ul style="list-style-type: none"> <li>– Физико-механические свойства древесины. Стандартные методы испытания.</li> <li>– Пороки древесины. Влияние наличия пороков древесины на её эксплуатационные свойства.</li> <li>– Причины и механизм гнилостного разрушения древесины. Методы защиты древесины от гниения. Защита древесины от биологического повреждения. Защита древесины от возгорания.</li> <li>– Материалы и изделия из древесины.</li> </ul>
4	Материалы на основе минеральных расплавов	<ul style="list-style-type: none"> <li>– Состав и свойства глин как сырья для строительной керамики. Химический, минеральный, гранулометрический состав глин. Добавки к глинам (отощающие, пластифицирующие, плавни, порообразующие и др.).</li> <li>– Принципы производства строительной керамики. Сухой, пластический, шликерный способы формования. Процессы, происходящие при обжиге сырьевой смеси.</li> <li>– Стеновые керамические материалы. Классификация. Показатели качества, технические требования. Маркировка.</li> <li>– Стекло. Сырьевые материалы. Основные операции при производстве стекла. Разновидности стекла, свойств и области применения.</li> <li>– Основы технологии черных металлов. Сталь и чугун. Получение.</li> <li>– Физико-механические свойства металлов. Влияние различных факторов на свойства сталей.</li> <li>– Арматурная сталь. Классификация. Физико-механические свойства арматуры. Классы арматуры. Арматурные изделия.</li> </ul>
5	Минеральные вяжущие вещества и материалы на их основе	<ul style="list-style-type: none"> <li>– Гипсовые вяжущие вещества. Сырье, понятие о производстве, состав и разновидности. Твердение гипсовых вяжущих. Свойства, области применения.</li> <li>– Стандартные методы испытания гипсовых вяжущих: определение тонкости помола, водопотребности, сроков схватывания, марки по прочности.</li> <li>– Воздушная известь. Понятие о производстве, состав, свойства, разновидности. Твердение воздушной извести. Применение в строительстве.</li> <li>– Портландцемент. Сырье, понятие о производстве, химический и минеральный состав клинкера.</li> <li>– Показатели качества портландцемента: химический, минеральный и вещественный составы, тонкость помола, нормальная плотность, сроки схватывания, равномерность изменения объема, активность и класс прочности.</li> <li>– Стандартные методы испытания портландцемента: определение нормальной плотности, сроков схватывания, равномерности изменения объема и класса прочности.</li> <li>– Твердение портландцемента. Взаимодействие минералов клинкера с водой. Влияние минерального состава клинкера на скорость твердения, прочность и тепловыделение портландцемента.</li> <li>– Быстротвердеющий портландцемент. Особенности состава и свойств. Рациональные области применения.</li> <li>– Сульфатостойкие цементы. Особенности состава и свойств. Рациональные области применения. Сульфатоалюминатная коррозия цементного камня.</li> <li>– Портландцемент с активными минеральными добавками. Виды</li> </ul>

		<p>добавок. Вещественный состав цемента. Свойства и области применения.</p> <ul style="list-style-type: none"> <li>– Шлакопортландцемент. Вещественный и химический составы, особенности твердения, свойства и области применения.</li> <li>– Пуццолановый цемент. Вещественный и химический составы, особенности твердения, свойства и области применения.</li> <li>– Глинозёмистый цемент. Сырьевые материалы. Химический и минеральный состав. Показатели качества. Марки. Рациональные области применения.</li> <li>– Бетоны. Классификация бетонов. Применение бетонов различных видов.</li> <li>– Материалы для тяжёлых бетонов. Технические требования к заполнителям для тяжелых бетонов. Стандартный метод оценки зернового состава. Требования к воде затворения. Выбор вида и марки вяжущего.</li> <li>– Бетонные смеси. Технические свойства бетонных смесей. Методы определения удобоукладываемости бетонных смесей. Факторы, влияющие на удобоукладываемость бетонных смесей.</li> <li>– Закон прочности бетона (формулы и графики). Физический смысл основного закона прочности бетона.</li> <li>– Понятие о классах прочности тяжелых бетонов. Методы определения.</li> <li>– Марки тяжелых бетонов по морозостойкости, водонепроницаемости и истираемости. Методы определения.</li> <li>– Последовательность расчёта начального состава тяжёлых бетонов. Лабораторный и рабочий составы.</li> <li>– Влияние производственных факторов на качество бетона (приготовление и уплотнение бетонной смеси, условия твердения бетона).</li> <li>– Уход за твердеющим бетоном монолитных конструкций. Способы ускорения твердения бетона в конструкциях. Влияние температуры на твердение бетона.</li> <li>– Мелкозернистые бетоны. Применяемые материалы. Особенности технологии, структуры и свойств. Области применения.</li> <li>– Легкие бетоны на пористых заполнителях. Классификация. Применяемые материалы. Показатели качества и свойства. Области применения.</li> <li>– Ячеистые бетоны. Классификация. Сырьевые материалы, понятие о производстве. Показатели качества, свойства и области применения.</li> <li>– Добавки в бетоны (ускорители, противоморозные, замедлители, пластификаторы, воздухововлекающие, гидрофобизирующие). Назначение, эффективность применения.</li> <li>– Понятие о железобетоне. Области применения железобетона. Совместная работа бетона с арматурой. Способы изготовления железобетонных конструкций (сборные, монолитные, сборно-монолитные). Эффективность применения железобетонных конструкций.</li> <li>– Строительные растворы. Классификация. Материалы для изготовления растворных смесей. Показатели качества строительных растворов. Стандартные методы испытания.</li> <li>– Бетоны и растворы для аддитивного строительного производства. Исходные материалы. Понятие строительной 3D-печати. Особенности свойств. Стандартные испытания.</li> </ul>
6	Органические вяжущие вещества и	<ul style="list-style-type: none"> <li>– Битумные вяжущие вещества. Сырьё и способы получения. Состав, строение. Области применения.</li> </ul>

	материалы на их основе	<ul style="list-style-type: none"> <li>– Особенности свойств и показатели качества битумных вяжущих веществ. Стандартные методы оценки свойств битумов (твёрдость, растяжимость, температура размягчения). Пути повышения эксплуатационных свойств битумов.</li> <li>– Кровельные и гидроизоляционные материалы на основе битумных вяжущих веществ. Условия работы кровельных и гидроизоляционных материалов предъявляемые требования. Разновидности материалов.</li> <li>– Рулонные кровельные и гидроизоляционные материалы: классификация, основные виды, свойства и области применения. Пути повышения эффективности рулонных материалов.</li> <li>– Стандартные методы испытаний рулонных кровельных и гидроизоляционных материалов (определение температуры хрупкости, теплостойкости, разрывной нагрузки, водонепроницаемости).</li> <li>– Полимерные строительные материалы (пластмассы). Сырьевые материалы. Компоненты пластмасс. Назначение основных компонентов пластмасс.</li> <li>– Особенности свойств полимерных строительных материалов.</li> <li>– Понятие полимера, олигомера, мономера. Полимеры: классификация и строение. Термопластичные и термореактивные полимеры, основные представители, свойства и области применения.</li> <li>– Важнейшие полимерные строительные материалы различного назначения: для устройства полов, отделочные, кровельные и гидроизоляционные, конструкционные и др.</li> <li>– Лакокрасочные материалы: виды, основные компоненты, свойства.</li> </ul>
7	Теплоизоляционные материалы	<ul style="list-style-type: none"> <li>– Теплоизоляционные материалы. Классификация по виду исходного сырья, структуре, форме, содержанию связующего вещества, горючести, теплопроводности. Области применения. Техничко-экономическая эффективность применения.</li> <li>– Теплоизоляционные материалы. Особенности строения и свойств. Технологические приёмы получения высокопористой структуры. Факторы, влияющие на теплопроводность теплоизоляционных материалов.</li> <li>– Основные свойства теплоизоляционных материалов, марки по средней плотности.</li> <li>– Теплоизоляционные материалы для изоляции строительных конструкций. Виды, свойства, технико-экономическая эффективность применения.</li> </ul>

### *2.1.2. Промежуточная аттестация в форме защиты курсовой работы (курсового проекта)*

Промежуточная аттестация в форме защиты курсовой работы/курсового проекта не проводится.

## *2.2. Текущий контроль*

### *2.2.1. Перечень форм текущего контроля:*

- контрольная работа;
- домашнее задание 1 и 2;
- защита отчёта по лабораторным работам.

### *2.2.2. Типовые контрольные задания форм текущего контроля*



*Контрольная работа по теме: «Минеральное сырье и материалы на его основе»  
Типовые контрольные вопросы/ задания к контрольной работе:*

1. Дайте определение терминов «минерал», «горная порода».
2. Приведите классификацию и опишите основные свойства горных пород, применяемых в строительстве.
3. Приведите примеры и охарактеризуйте особенности строения, свойств и применения в строительстве глубинных магматических горных пород.
4. Сравните по составу, строению, свойствам и областям применения горные породы: известняк-ракушечник и мрамор.
5. Выберите горные породы, оптимальные по свойствам для изготовления: плит для внутренней и наружной облицовки стен, брусчатых и бортовых камней, камней для кладки стен отапливаемых зданий.
6. Охарактеризуйте достоинства и недостатки стеновых керамических изделий.
7. Перечислите основные показатели качества изделий стеновой керамики.
8. Как проводится оценка соответствия керамических изделий требованиям стандарта по показателям внешнего вида?
9. Приведите технологические приемы повышения теплотехнической эффективности стеновых керамических изделий.
10. Приведите рациональные области и особенности применения керамических кладочных изделий: кирпич рядовой полнотелый, камень пустотелый и пазогребневым соединением, кирпич клинкерный.
11. Дайте определения терминов «Бетон» и «Бетонная смесь».
12. Что такое класс прочности бетона? Как его определить?
13. Какие технические требования предъявляются к заполнителям для тяжелого бетона? Как оценить зерновой состав заполнителей?
14. Каковы основные технические свойства бетонной смеси?
15. Перечислите главные факторы, определяющие расход воды на приготовления 1 м<sup>3</sup> бетонной смеси заданной удобоукладываемости.
16. Как определить удобоукладываемость бетонной смеси по показателям подвижности и жесткости?
17. В чем заключается закон прочности бетона? Приведите формулы и графики.
18. Приведите последовательность расчета начального состава бетона. Чем лабораторный состав бетона отличается от рабочего?
19. Какие технические требования предъявляют к бетонным и растворным смесям для изготовления изделий и конструкций методами аддитивного строительного производства?
20. Как определить стойкость к оплыванию и прокачиваемость бетонных и растворных смесей для аддитивных технологий?

*Домашнее задание №1 по теме: «Использование промышленных и бытовых отходов при производстве строительных материалов» (темы рефератов):*

1. Использование отходов металлургической промышленности при изготовлении строительных материалов.
2. Применение отходов древесины в промышленности строительных материалов.
3. Использование отходов цветной металлургии при производстве строительных изделий.
4. Применение переработанных пластиков в изготовлении строительных материалов.
5. Использование отходов микробиологической промышленности при изготовлении строительных материалов.
6. Применение резиновых отходов при производстве строительных материалов.

7. Использование отходов рулонных кровельных и гидроизоляционных материалов при производстве строительных материалов.
8. Применение отходов керамического производства.
9. Использование продуктов переработки бумаги и картона при производстве строительных материалов.
10. Возможность использования старой электроники при производстве строительных материалов.

*Домашнее задание №2 по теме: «Материалы для аддитивного строительного производства» (темы рефератов):*

1. История развития аддитивных технологий.
2. Устройства и принцип работы типовых установок 3d-печати.
3. 3-d печать: основные проблемы и способы их устранения.
4. Современные технологии изготовления 3d-объектов.
5. Аддитивные технологии в строительстве.
6. Аппаратурная база аддитивных технологий, классификация, принцип действия, особенности эксплуатации.
7. Материалы, применяемые для изготовления 3d-моделей.
8. Контроль качества смесей для 3d-печати.
9. Преимущества и недостатки аддитивных технологий в строительстве.
10. Научные проблемы российских аддитивных технологий.

*Защита отчета по лабораторным работам по теме:*

«Стандартные методы испытаний для оценки показателей качества строительных материалов».

*Типовые контрольные вопросы для защиты отчета по лабораторным работам:*

1. Опишите методику определения истинной плотности пористых строительных материалов.
2. Опишите методики определения средней плотности материалов с использованием образцов правильной и неправильной геометрической формы.
3. Как опытным путем определить характеристики водопоглощения материала: по массе и по объему?
4. Как экспериментально оценить водостойкость каменного материала?
5. Как косвенным методом оценить морозостойкость пористых каменных материалов?
6. Что такое равновесная влажность древесины и как ее определить?
7. В чем заключаются особенности оценки физико-механических свойств древесины?
8. Опишите стандартные методики испытания древесины на сжатие и на изгиб.
9. Перечислите нормируемые показатели качества гипсовых вяжущих веществ.
10. Опишите стандартную методику определения водопотребности гипсового вяжущего вещества.
11. Опишите стандартную методику определения сроков схватывания гипсового теста.
12. Перечислите основные показатели качества портландцемента.
13. Как портландцемент проверяют на равномерность изменения объема при твердении?
14. Сформулируйте порядок определения класса прочности портландцемента.
15. Какой метод используют для определения зернового состава заполнителей для тяжелых бетонов?

16. Как и по каким характеристикам оценивают зерновой состав мелкого заполнителя для тяжелых бетонов?
17. Как и по каким характеристикам оценивают зерновой состав крупного заполнителя для тяжелых бетонов?
18. По каким показателям устанавливают марку нефтяного битума?
19. Что такое температура размягчения битума и как ее определить?
20. Что такое растяжимость битума и как ее определить?

### 3. Методические материалы, определяющие процедуры оценивания

Процедура проведения промежуточной аттестации и текущего контроля успеваемости регламентируется локальным нормативным актом, определяющим порядок осуществления текущего контроля успеваемости и промежуточной аттестации обучающихся.

#### 3.1 Процедура оценивания при проведении промежуточной аттестации обучающихся по дисциплине в форме экзамена и/или дифференцированного зачета (зачета с оценкой)

Промежуточная аттестация по дисциплине в форме экзамена проводится во 2 семестре (очная форма обучения), в 3 семестре (очно-заочная, заочная формы обучения).

Используются критерии и шкала оценивания, указанные в п. 1.2. Оценка выставляется преподавателем интегрально по всем показателям и критериям оценивания.

Ниже приведены правила оценивания формирования компетенций по показателю оценивания «Знания».

Критерий оценивания	Уровень освоения и оценка			
	«2» (неудовлетв.)	«3» (удовлетвор.)	«4» (хорошо)	«5» (отлично)
Знание терминов и определений, понятий	Не знает терминов и определений	Знает термины и определения, но допускает неточности формулировок	Знает термины и определения	Знает термины и определения, может корректно сформулировать их самостоятельно
Знание основных закономерностей и соотношений, принципов	Не знает основные закономерности и соотношения, принципы построения знаний	Знает основные закономерности, соотношения, принципы построения знаний	Знает основные закономерности, соотношения, принципы построения знаний, их интерпретирует и использует	Знает основные закономерности, соотношения, принципы построения знаний, может самостоятельно их получить и использовать
Объём освоенного материала, усвоение всех дидактических единиц (разделов)	Не знает значительной части материала дисциплины	Знает только основной материал дисциплины, не усвоил его деталей	Знает материал дисциплины в объёме	Обладает твёрдым и полным знанием материала дисциплины, владеет дополнительными знаниями

Полнота ответов на проверочные вопросы	Не даёт ответы на большинство вопросов	Даёт неполные ответы на все вопросы	Даёт ответы на вопросы, но не все - полные	Даёт полные, развёрнутые ответы на поставленные вопросы
Правильность ответов на вопросы	Допускает грубые ошибки при изложении ответа на вопрос	В ответе имеются существенные ошибки	В ответе имеются несущественные неточности	Ответ верен
Чёткость изложения и интерпретации знаний	Излагает знания без логической последовательности	Излагает знания с нарушениями в логической последовательности	Излагает знания без нарушений в логической последовательности	Излагает знания в логической последовательности, самостоятельно их интерпретируя и анализируя
	Не иллюстрирует изложение поясняющими схемами, рисунками и примерами	Выполняет поясняющие схемы и рисунки небрежно и с ошибками	Выполняет поясняющие рисунки и схемы корректно и понятно	Выполняет поясняющие рисунки и схемы точно и аккуратно, раскрывая полноту усвоенных знаний
	Неверно излагает и интерпретирует знания	Допускает неточности в изложении и интерпретации знаний	Грамотно и по существу излагает знания	Грамотно и точно излагает знания, делает самостоятельные выводы

Ниже приведены правила оценивания формирования компетенций по показателю оценивания «Навыки начального уровня».

Критерий оценивания	Уровень освоения и оценка			
	«2» (неудовлетв.)	«3» (удовлетвор.)	«4» (хорошо)	«5» (отлично)
Навыки выбора методик выполнения заданий	Не может выбрать методику выполнения заданий	Испытывает затруднения по выбору методики выполнения заданий	Без затруднений выбирает стандартную методику выполнения заданий	Применяет теоретические знания для выбора методики выполнения заданий
Навыки выполнения заданий различной сложности	Не имеет навыков выполнения учебных заданий	Имеет навыки выполнения только простых типовых учебных заданий	Имеет навыки выполнения только стандартных учебных заданий	Имеет навыки выполнения как стандартных, так и нестандартных учебных заданий
Навыки самопроверки. Качество сформированных навыков	Допускает грубые ошибки при выполнении заданий, нарушающие логику решения задач	Допускает ошибки при выполнении заданий, нарушения логики решения	Допускает ошибки при выполнении заданий, не нарушающие логику решения	Не допускает ошибок при выполнении заданий
Навыки анализа результатов выполнения заданий, решения задач	Делает некорректные выводы	Испытывает затруднения с формулированием корректных выводов	Делает корректные выводы по результатам решения задачи	Самостоятельно анализирует результаты выполнения заданий

Навыки представления результатов решения задач	Не может проиллюстрировать решение задачи поясняющими схемами, рисунками	Выполняет поясняющие схемы и рисунки небрежно и с ошибками	Выполняет поясняющие рисунки и схемы корректно и понятно	Выполняет поясняющие рисунки и схемы верно и аккуратно
--	--	--	--	--

*3.2 Процедура оценивания при проведении промежуточной аттестации обучающихся по дисциплине в форме зачета*

Промежуточная аттестация по дисциплине в форме зачета не проводится.

*3.3 Процедура оценивания при проведении промежуточной аттестации обучающихся по дисциплине в форме защиты курсовой работы (курсового проекта)*

Промежуточная аттестация по дисциплине в форме защиты курсовой работы/курсового проекта не проводится.

Шифр	Наименование дисциплины
Б1.О.19	Construction materials / Строительные материалы

Код направления подготовки / специальности	08.03.01
Направление подготовки / специальность	Construction
Наименование ОПОП (направленность / профиль)	Civil Engineering
Год начала реализации ОПОП	2022
Уровень образования	бакалавриат
Форма обучения	очная
Год разработки/обновления	2022

### Перечень учебных изданий и учебно-методических материалов

#### Печатные учебные издания в НТБ НИУ МГСУ:

№ п/п	Автор, название, место издания, издательство, год издания, количество страниц	Количество экземпляров в библиотеке НИУ МГСУ
1	Попов, К. Н. Оценка качества строительных материалов : учебное пособие для вузов / К. Н. Попов, М. Б. Каддо, О. В. Кульков ; под общ. ред. К. Н. Попова. - Изд. 3-е, стер. - Москва: Студент, 2012. - 287 с. ISBN 978-5-4363-0018-4	250
2	Строительное материаловедение [Текст]: учебное пособие / И. А. Рыбьев. - 4-е изд. - Москва: Юрайт, 2012. - 701 с. ISBN 978-5-9916-1471-9	100
3	Строительные материалы [Текст]: учебник для вузов / К. Н. Попов, М. Б. Каддо. - Москва : Студент, 2012. - 440 с. ISBN 978-5-4363-0020-7	194

#### Электронные учебные издания в электронно-библиотечных системах (ЭБС):

№ п/п	Автор, название, место издания, год издания, количество страниц	Ссылка на учебное издание в ЭБС
1	Семенов, В. С. Неорганические вяжущие вещества [Электронный ресурс]: учебное пособие / В. С. Семенов, Н. А. Сканава, Б. А. Ефимов. — Электрон. текстовые данные. — М.: Московский государственный строительный университет, Ай Пи Эр Медиа, ЭБС АСВ, 2016. — 110 с. ISBN 978-5-7264-1243-6	<a href="http://lib-04.gic.mgsu.ru/lib/2016/87.pdf">http://lib-04.gic.mgsu.ru/lib/2016/87.pdf</a>
2	Дворкин, Л. И. Строительное материаловедение [Электронный ресурс] / Л. И. Дворкин, О. Л. Дворкин. — Электрон. текстовые данные. — М.: Инфра-Инженерия, 2013. — 825 с. ISBN 978-5-9729-0064-0	<a href="http://www.iprbookshop.ru/15705.html">http://www.iprbookshop.ru/15705.html</a>

3	Дворкин, Л. И. Справочник по строительному материаловедению [Электронный ресурс]: учебно-практическое пособие / Л. И. Дворкин, О. Л. Дворкин. — Электрон. текстовые данные. — М.: Инфра-Инженерия, 2013. — 472 с. ISBN: 978-5-9729-0029-9	<a href="http://www.iprbookshop.ru/13557.html">http://www.iprbookshop.ru/13557.html</a>
4	Величко, Е. Г. Строение и основные свойства строительных материалов [Электронный ресурс]: учебное пособие / Е. Г. Величко. — Электрон. текстовые данные. — М. : Московский государственный строительный университет, Ай Пи Эр Медиа, ЭБС АСВ, 2017. — 475 с. ISBN 978-5-7264-1460-7	<a href="http://lib-04.gic.mgsu.ru/lib/2017/40.pdf">http://lib-04.gic.mgsu.ru/lib/2017/40.pdf</a>

## Приложение 3 к рабочей программе

Шифр	Наименование дисциплины
Б1.О.19	Construction materials / Строительные материалы

Код направления подготовки / специальности	08.03.01
Направление подготовки / специальность	Construction
Наименование ОПОП (направленность / профиль)	Civil Engineering
Год начала реализации ОПОП	2022
Уровень образования	бакалавриат
Форма обучения	очная
Год разработки/обновления	2022

**Перечень профессиональных баз данных и информационных справочных систем**

Наименование	Электронный адрес ресурса
«Российское образование» - федеральный портал	<a href="http://www.edu.ru/index.php">http://www.edu.ru/index.php</a>
Научная электронная библиотека	<a href="http://elibrary.ru/defaultx.asp?">http://elibrary.ru/defaultx.asp?</a>
Электронная библиотечная система IPRbooks	<a href="http://www.iprbookshop.ru/">http://www.iprbookshop.ru/</a>
Федеральная университетская компьютерная сеть России	<a href="http://www.runnet.ru/">http://www.runnet.ru/</a>
Информационная система "Единое окно доступа к образовательным ресурсам"	<a href="http://window.edu.ru/">http://window.edu.ru/</a>
Научно-технический журнал по строительству и архитектуре «Вестник МГСУ»	<a href="http://www.vestnikmgsu.ru/">http://www.vestnikmgsu.ru/</a>
Научно-техническая библиотека НИУ МГСУ	<a href="http://www.mgsu.ru/resources/Biblioteka/">http://www.mgsu.ru/resources/Biblioteka/</a>



## Приложение 4 к рабочей программе

Шифр	Наименование дисциплины
Б1.О.19	Construction materials / Строительные материалы

Код направления подготовки / специальности	08.03.01
Направление подготовки / специальность	Construction
Наименование ОПОП (направленность / профиль)	Civil Engineering
Год начала реализации ОПОП	2022
Уровень образования	бакалавриат
Форма обучения	очная
Год разработки/обновления	2022

**Материально-техническое и программное обеспечение дисциплины**

Наименование специальных помещений и помещений для самостоятельной работы	Оснащенность специальных помещений и помещений для самостоятельной работы	Перечень лицензионного программного обеспечения. Реквизиты подтверждающего документа
Учебные аудитории для проведения учебных занятий, текущего контроля и промежуточной аттестации	Рабочее место преподавателя, рабочие места обучающихся	-
Ауд. 124 КМК Лаборатория строительных материалов. Помещение для хранения и профилактического обслуживания учебного оборудования лаборатории строительных материалов	Ванна с гидрозатвором Весы MWP/SCL/-300/300г/ (3 шт.) Вибростол 780*380 мм с таймером Измеритель удобоукладываемости VEVE Комплект приспособлений для взвешивания на электрических весах КГВ (2 шт.) Комплект сит металл d=300мм/типа сит КСИ (3 шт.) Монитор LG Flatron W1934 МФУ Epson TX 510Fn МФУ Canon MX310 Ноутбук / ТИП №2 Прибор Вика с иглой и пестиком (2 шт.) Прибор ПГР Роторная мельница РМ-120 Системный блок iRu с монитором LG L1952S Сканер Canon Lide 60 Стол-мойка одинарная ЛАБ-ПРО-МО120-С Установка механического	-

Наименование специальных помещений и помещений для самостоятельной работы	Оснащенность специальных помещений и помещений для самостоятельной работы	Перечень лицензионного программного обеспечения. Реквизиты подтверждающего документа
	<p>просеивания с крышкой и поддоном EML  Экран Screen Media  Электронные весы SK-1000/1 кг/05 г/  Электронные весы SK-20 К /20 кг/10 г/  Электропечь лабораторная МПП-6 (2 шт.)</p>	
<p>Ауд. 128 КМК  Лаборатория строительных материалов.  Помещение для хранения и профилактического обслуживания учебного оборудования лаборатории строительных материалов</p>	<p>Бетономеситель СБР-132А  Встряхивающий столик Хэгермана со счетчиком  Комплект приспособлений для взвешивания на электрических весах КГВ  Микротвердомер цифровой, модель hvs-1000А  Монитор Acer AL 1917  Прибор Вика с иглой и пестиком  Прибор для измерения объема вовлеченного воздуха FORM+TEST  Прибор для определения воздухопроницаемости бетона TORRENT  Тележка гидравлическая  Термогигрограф FORM+TEST  Ультразвуковой прибор PUNDIT LAB  Ультразвуковой прибор TICO  Универсальный испытательный блок UPB 86-200  Установка для испытания образцов бетона "FORM+TEST"  Установка для испытания фибробетона и определения адгезии при сдвиге DELTA 5-300</p>	<p>WinPro 7 [ADT] (OpenLicense;  Подписка Azure Dev Tools; Б\Д; Веб-кабинет)</p>
<p>Ауд. 130 КМК  Лаборатория строительных материалов.  Помещение для хранения и профилактического обслуживания учебного оборудования лаборатории строительных материалов</p>	<p>Бетономеситель БСМ-25  Измеритель удобоукладываемости VEBE  Комплект приспособлений для взвешивания на электрических весах КГВ  Микроступка МС-1  Питатель герметичный ПГ-1  Прибор Вика с иглой и пестиком  Смеситель С 2.0  Щековая дробилка ЩД 6 /60*100/</p>	

Наименование специальных помещений и помещений для самостоятельной работы	Оснащенность специальных помещений и помещений для самостоятельной работы	Перечень лицензионного программного обеспечения. Реквизиты подтверждающего документа
<p>Ауд.131 КМК Лаборатория строительных материалов</p>	<p>Автоматический программируемый растворосмеситель AUTOMIX Весы MWP/SCL/-300/300г/ Весы лабораторные электронные АСОМ JW-1-3000 Встряхивающий стол с измерительным устройством Встряхивающий столик Хэгермана со счетчиком Климатическая камера WK3/180-70 Комплект сит металл d=300мм/типа сит КСИ Полуавтоматический аппарат для определения удельной поверхности порошкообразных Прибор ИПС-МГ-4 Прибор для измерения прочности на отрыв DYNA Z16E Психрометр аспирационный МВ-4-2М механический. Пылесос с системой многоуровневой фильтрации Dexter, 35л, 18кПа,1200 Вт 230В 50 Электрошкаф сушильный СНОЛ-3,5 И1М</p>	
<p>Помещение для самостоятельной работы обучающихся</p> <p><b>Ауд. 41 НТБ</b> на 80 посадочных мест (рабочее место библиотекаря, рабочие места обучающихся)</p>	<p>ИБП GE VH Series VH 700 Источник бесперебойного питания РИП-12 (2 шт.) Компьютер/ТИП №5 (2 шт.) Компьютер Тип № 1 (6 шт.) Контрольно-пусковой блок С2000-КПБ (26 шт.) Монитор / Samsung 21,5" S22C200B (80 шт.) Плоттер / HP DJ T770 Прибор приемно-контрольный С2000-АСПТ (2 шт.) Принтер / HP LaserJet P2015 DN Принтер /Тип № 4 н/т Принтер HP LJ Pro 400 M401dn Системный блок / Kraftway Credo тип 4 (79 шт.) Электронное табло 2000*950</p>	<p>Adobe Acrobat Reader DC (ПО предоставляется бесплатно на условиях OpLic) Adobe Flash Player (ПО предоставляется бесплатно на условиях OpLic) APM Civil Engineering (Договор № 109/9.13_АО НИУ от 09.12.13 (НИУ-13)) ArcGIS Desktop (Договор передачи с ЕСПИ СНГ 31 лицензии от 27.01.2016) ArhciCAD [22] (Б\Д; Веб-кабинет или подписка; OpenLicense) AutoCAD [2018] (Б\Д; Веб-кабинет или подписка; OpenLicense) AutoCAD [2020] (Б\Д; Веб-кабинет или подписка; OpenLicense) Autodesk Revit [2018] (Б\Д; Веб-кабинет или подписка; OpenLicense) Autodesk Revit [2020] (Б\Д; Веб-кабинет или подписка; OpenLicense) CorelDRAW [GSX5;55] (Договор № 292/10.11- АО НИУ от 28.11.2011)</p>

Наименование специальных помещений и помещений для самостоятельной работы	Оснащенность специальных помещений и помещений для самостоятельной работы	Перечень лицензионного программного обеспечения. Реквизиты подтверждающего документа
		<p>(НИУ-11))  eLearnBrowser [1.3] (Договор ГМЛ-Л-16/03-846 от 30.03.2016)  Google Chrome (ПО предоставляется бесплатно на условиях OpLic)  Lazarus (ПО предоставляется бесплатно на условиях OpLic)  Mathcad [Edu.Prime;3;30] (Договор №109/9.13_АО НИУ от 09.12.13 (НИУ-13))  Mathworks Matlab [R2008a;100] (Договор 089/08-ОК(ИОП) от 24.10.2008)  Mozilla Firefox (ПО предоставляется бесплатно на условиях OpLic)  MS Access [2013;Im] (OpenLicense; Подписка Azure Dev Tools; Б\Д; Веб-кабинет)  MS ProjectPro [2013;ImX] (OpenLicense; Подписка Azure Dev Tools; Б\Д; Веб-кабинет)  MS VisioPro [2013;ADT] (OpenLicense; Подписка Azure Dev Tools; Б\Д; Веб-кабинет)  MS Visual FoxPro [ADT] (OpenLicense; Подписка Azure Dev Tools; Б\Д; Веб-кабинет)  nanoCAD СПДС Стройплощадка (Договор бесплатной передачи / партнерство)  PascalABC [3.2.0.1311] (ПО предоставляется бесплатно на условиях OpLic)  Visual Studio Ent [2015;Imx] (OpenLicense; Подписка Azure Dev Tools; Б\Д; Веб-кабинет)  Visual Studio Expr [2008;ImX] (OpenLicense; Подписка Azure Dev Tools; Б\Д; Веб-кабинет)  WinPro 7 [ADT] (OpenLicense; Подписка Azure Dev Tools; Б\Д; Веб-кабинет)  Компас-3D V14 АЕС (Договор № 109/9.13_АО НИУ от 09.12.13 (НИУ-13))  ПК ЛИРА-САПР [2013] (Договор № 109/9.13_АО НИУ от 09.12.13 (НИУ-13))</p>
Помещение для самостоятельной работы	Компьютер / ТИП №5 (4 шт.) Монитор Acer 17" AL1717 (4 шт.) Монитор Samsung 24" S24C450B	Google Chrome (ПО предоставляется бесплатно на условиях OpLic (не требуется))

Наименование специальных помещений и помещений для самостоятельной работы	Оснащенность специальных помещений и помещений для самостоятельной работы	Перечень лицензионного программного обеспечения. Реквизиты подтверждающего документа
<p>обучающихся</p> <p><b>Ауд. 59 НТБ</b> на 5 посадочных мест, оборудованных компьютерами (рабочее место библиотекаря, рабочие места обучающихся, рабочее место для лиц с ограниченными возможностями здоровья) Читальный зал на 52 посадочных места</p>	<p>Системный блок Kraftway Credo KC36 2007 (4 шт.) Системный блок Kraftway Credo KC43 с KSS тип3 Принтер/HP LaserJet P2015 DN Аудиторный стол для инвалидов-колясочников Видеоувеличитель /Optelec ClearNote Джойстик компьютерный беспроводной Клавиатура Clevy с большими кнопками и накладкой (беспроводная) Кнопка компьютерная выносная малая Кнопка компьютерная выносная малая (2 шт.)</p>	<p>Adobe Acrobat Reader DC (ПО предоставляется бесплатно на условиях OpLic (не требуется)) eLearnBrowser [1.3] (Договор ГМЛ-Л-16/03-846 от 30.03.2016) Mozilla Firefox (ПО предоставляется бесплатно на условиях OpLic (лицензия не требуется)) MS OfficeStd [2010; 300] (Договор № 162/10 - АО НИУ от 18.11.2010 (НИУ-10)) Adobe Acrobat Reader [11] (ПО предоставляется бесплатно на условиях OpLic (лицензия не требуется)) K-Lite Codec Pack (ПО предоставляется бесплатно на условиях OpLic (лицензия не требуется))</p>
<p>Помещение для самостоятельной работы обучающихся</p> <p><b>Ауд. 84 НТБ</b> На 5 посадочных мест, оборудованных компьютерами (рабочее место библиотекаря, рабочие места обучающихся) Читальный зал на 52 посадочных места</p>	<p>Монитор Acer 17" AL1717 (5 шт.) Системный блок Kraftway KW17 2010 (5 шт.)</p>	<p>AutoCAD [2020] (Б\Д; Веб-кабинет или подписка; OpenLicense) Eurosoft STARK [201W;20] (Договор № 089/08-ОК(ИОП) от 24.10.2008) MS OfficeStd [2010; 300] (Договор № 162/10 - АО НИУ от 18.11.2010 (НИУ-10)) nanoCAD СПДС Конструкции (Договор бесплатной передачи / партнерство) WinPro 7 [ADT] (OpenLicense; Подписка Azure Dev Tools; Б\Д; Веб-кабинет) ПК ЛИРА-САПР [2013R5] (ПО предоставляется бесплатно на условиях OpLic (лицензия не требуется))</p>

Федеральное государственное бюджетное образовательное учреждение высшего образования  
**«НАЦИОНАЛЬНЫЙ ИССЛЕДОВАТЕЛЬСКИЙ МОСКОВСКИЙ ГОСУДАРСТВЕННЫЙ  
СТРОИТЕЛЬНЫЙ УНИВЕРСИТЕТ»**

**РАБОЧАЯ ПРОГРАММА**

Шифр	Наименование дисциплины
Б1.О.20	Fundamentals of architectural and constructive decisions of buildings and structures / Основы архитектурных и конструктивных решений зданий и сооружений

Код направления подготовки / специальности	08.03.01
Направление подготовки / специальность	Строительство
Наименование ОПОП (направленность / профиль)	Civil engineering
Год начала реализации ОПОП	2022
Уровень образования	бакалавриат
Форма обучения	очная
Год разработки/обновления	2022

Разработчики:

должность	ученая степень, ученое звание	ФИО
Доцент	к.э.н., доцент	Гиясова И.В.
Доцент	к.т.н., доцент	Мелёхин Е.А.

Рабочая программа дисциплины разработана и одобрена кафедрой (структурным подразделением) «Проектирование зданий и сооружений».

Рабочая программа утверждена методической комиссией по УГСН, протокол № 1 от «29» августа 2022 г.

## 1. Цель освоения дисциплины

Целью освоения дисциплины «Fundamentals of architectural and constructive decisions of buildings and structures/ Основы архитектурных и конструктивных решений зданий и сооружений» является формирование компетенций обучающегося в области архитектурно-строительного проектирования зданий различного функционального назначения.

Программа составлена в соответствии с требованиями Федерального государственного образовательного стандарта высшего образования по направлению подготовки 08.03.01 Строительство.

Дисциплина относится к обязательной части, формируемой участниками образовательных отношений, Блока 1 «Дисциплины (модули)» основных профессиональных образовательных программ направления подготовки. Дисциплина является обязательной для изучения обучающегося.

## 2. Перечень планируемых результатов обучения по дисциплине, соотнесенных с планируемыми результатами освоения образовательной программы

Код и наименование компетенции (результат освоения)	Код и наименование индикатора достижения компетенции
ОПК-3. Способен принимать решения в профессиональной сфере, используя теоретические основы и нормативную базу строительства, строительной индустрии и жилищно-коммунального хозяйства	ОПК-3.1 Описание основных сведений об объектах и процессах профессиональной деятельности в части выбора методов или методики решения задач профессиональной деятельности
	ОПК-3.3 Выбор конструктивной и планировочной схемы здания, оценка преимуществ и недостатков выбранных схем
	ОПК-3.4 Выбор габаритов и типа строительных конструкций здания, оценка преимуществ и недостатков выбранного конструктивного решения
ОПК-4. Способен использовать в профессиональной деятельности распорядительную и проектную документацию, а также нормативные правовые акты в области строительства, строительной индустрии и жилищно-коммунального хозяйства	ОПК-4.1 Выбор нормативно-правовых и нормативно-технических документов, регулирующих деятельность в области строительства, строительной индустрии и жилищно-коммунального хозяйства для решения задачи профессиональной деятельности
	ОПК-4.2 Выявление основных требований нормативно-правовых и нормативно-технических документов, предъявляемых к зданиям, сооружениям, инженерным системам жизнеобеспечения, строительным конструкциям, к выполнению инженерных изысканий в строительстве
	ОПК-4.3 Выбор нормативно-правовых и нормативно-технических документов, регулирующих формирование безбарьерной среды для маломобильных групп населения
	ОПК-4.4 Представление информации об объекте капитального строительства по результатам чтения проектно-сметной документации
	ОПК-4.6 Проверка соответствия проектной строительной документации требованиям нормативно-правовых и нормативно-технических документов
ОПК-6. Способен участвовать в проектировании объектов	ОПК-6.1 Выбор состава и последовательности выполнения работ по проектированию здания (сооружения),

Код и наименование компетенции (результат освоения)	Код и наименование индикатора достижения компетенции
строительства и жилищно-коммунального хозяйства, в подготовке расчётного и технико-экономического обоснований их проектов, участвовать в подготовке проектной документации, в том числе с использованием средств автоматизированного проектирования и вычислительных программных комплексов	инженерных систем жизнеобеспечения в соответствии с техническим заданием на проектирование
	ОПК-6.2 Выбор исходных данных для проектирования здания и их основных инженерных систем и строительных конструкций
	ОПК-6.3 Выбор типовых объёмно-планировочных и конструктивных проектных решений здания в соответствии с техническими условиями с учетом требований по доступности объектов для маломобильных групп населения
	ОПК-6.5 Разработка узла строительной конструкции здания
	ОПК-6.6 Выполнение графической части проектной документации здания, инженерных систем, в т.ч. с использованием средств автоматизированного проектирования
	ОПК-6.8 Проверка соответствия проектного решения техническому заданию на проектирование
	ОПК-6.9 Определение основных нагрузок и воздействий на строительные конструкции здания (сооружения)
	ОПК-6.11 Составление расчётной схемы здания (сооружения), определение условий работы элемента строительных конструкций под действием внешних нагрузок
	ОПК-6.12 Оценка прочности, жёсткости и устойчивости элемента строительных конструкций, в т.ч. с использованием прикладного программного обеспечения

Код и наименование индикатора достижения компетенции	Наименование показателя оценивания (результата обучения по дисциплине)
ОПК-3.1 Описание основных сведений об объектах и процессах профессиональной деятельности в части выбора методов или методики решения задач профессиональной деятельности	<b>Знает</b> основные сведения об объектах и процессах архитектурно-строительного проектирования зданий <b>Имеет навыки (начального уровня)</b> описания основных сведений об объектах и процессах профессиональной деятельности в части выбора методов или методики решения задач профессиональной деятельности
ОПК-3.3 Выбор конструктивной и планировочной схемы здания, оценка преимуществ и недостатков выбранных схем	<b>Знает</b> функциональные основы проектирования зданий, конструктивные и планировочные схемы зданий. <b>Имеет навыки (начального уровня)</b> выбора конструктивной и планировочной схем здания, оценки их преимуществ и недостатков
ОПК-3.4 Выбор габаритов и типа строительных конструкций здания, оценка преимуществ и недостатков выбранного конструктивного решения	<b>Знает</b> габариты и типы строительных конструкций зданий. <b>Имеет навыки (начального уровня)</b> выбора габаритов и типа строительных конструкций здания, оценки преимуществ и недостатков выбранного конструктивного решения



Код и наименование индикатора достижения компетенции	Наименование показателя оценивания (результата обучения по дисциплине)
ОПК-4.1 Выбор нормативно-правовых и нормативно-технических документов, регулирующих деятельность в области строительства, строительной индустрии и жилищно-коммунального хозяйства для решения задачи профессиональной деятельности	<p><b>Знает</b> нормативно-технические документы, определяющие архитектурные, функционально-технологические решения для обеспечения капитального строительства зданий и сооружений</p> <p><b>Имеет навыки (начального уровня)</b> выбора нормативно-технических документов для разработки проектной документации, выполнения работ по архитектурно-строительному проектированию здания</p>
ОПК-4.2 Выявление основных требований нормативно-правовых и нормативно-технических документов, предъявляемых к зданиям, сооружениям, инженерным системам жизнеобеспечения, строительным конструкциям, к выполнению инженерных изысканий в строительстве	<p><b>Знает</b> основные требования нормативно-технических документов, предъявляемых к зданиям и сооружениям.</p> <p><b>Имеет навыки (начального уровня)</b> выявления основных требований нормативно-технических документов, предъявляемых к зданиям (сооружениям)</p>
ОПК-4.3 Выбор нормативно-правовых и нормативно-технических документов, регулирующих формирование безбарьерной среды для маломобильных групп населения	<p><b>Знает</b> нормативно-технические документы, регулирующие формирование безбарьерной среды для маломобильных групп населения</p> <p><b>Имеет навыки (начального уровня)</b> выбора нормативно-технических документов, регулирующих формирование безбарьерной среды для маломобильных групп населения</p>
ОПК-4.4 Представление информации об объекте капитального строительства по результатам чтения проектно-сметной документации	<p><b>Имеет навыки (начального уровня)</b> выявления и представления информации об объекте капитального строительства по результатам чтения проектно-сметной документации</p>
ОПК-4.6 Проверка соответствия проектной строительной документации требованиям нормативно-правовых и нормативно-технических документов	<p><b>Знает</b> нормативно-технические документы в области архитектурно-строительного проектирования зданий и сооружений</p> <p><b>Имеет навыки (начального уровня)</b> проверки соответствия проектной строительной документации требованиям нормативно-технических документов</p>
ОПК-6.1 Выбор состава и последовательности выполнения работ по проектированию здания (сооружения), инженерных систем жизнеобеспечения в соответствии с техническим заданием на проектирование	<p><b>Знает</b> состав и последовательность выполнения работ по проектированию здания (сооружения) в соответствии с техническим заданием на проектирование.</p> <p><b>Имеет навыки (начального уровня)</b> выбора состава и последовательности выполнения работ по проектированию здания (сооружения) в соответствии с техническим заданием на проектирование</p>
ОПК-6.2 Выбор исходных данных для проектирования здания и их основных инженерных систем и строительных конструкций	<p><b>Знает</b> состав основных исходных данных для архитектурно-строительного проектирования зданий</p> <p><b>Имеет навыки (начального уровня)</b> выбора исходных данных для проектирования зданий и их основных инженерных систем и строительных конструкций</p>

Код и наименование индикатора достижения компетенции	Наименование показателя оценивания (результата обучения по дисциплине)
ОПК-6.3 Выбор типовых объёмно-планировочных и конструктивных проектных решений здания в соответствии с техническими условиями с учетом требований по доступности объектов для маломобильных групп населения	<b>Знает</b> типовые объёмно-планировочные и конструктивные решения зданий с учетом требований по доступности объектов для маломобильных групп населения. <b>Имеет навыки (начального уровня)</b> выбора типовых объёмно-планировочных и конструктивных проектных решений здания в соответствии с техническими условиями с учетом требований по доступности объектов для маломобильных групп населения
ОПК-6.5 Разработка узла строительной конструкции здания	<b>Знает</b> как разработать узел строительной конструкции здания <b>Имеет навыки (начального уровня)</b> разработки узла строительной конструкции здания
ОПК-6.6 Выполнение графической части проектной документации здания, инженерных систем, в т.ч. с использованием средств автоматизированного проектирования	<b>Знает</b> основные требования нормативно-технических документов, устанавливающих правила выполнения графической части проектной документации здания <b>Имеет навыки (начального уровня)</b> выполнения графической части проектной документации здания, в т.ч. с использованием средств автоматизированного проектирования
ОПК-6.8 Проверка соответствия проектного решения техническому заданию на проектирование	<b>Имеет навыки (начального уровня)</b> проверки соответствия проектного решения здания требованиям технического задания на проектирование
ОПК-6.9 Определение основных нагрузок и воздействий на строительные конструкции здания (сооружения)	<b>Знает</b> основные нагрузки и воздействия на строительные конструкции здания (сооружения) <b>Имеет навыки (начального уровня)</b> определения основных нагрузок и воздействий на строительные конструкции здания (сооружения)
ОПК-6.11 Составление расчётной схемы здания (сооружения), определение условий работы элемента строительных конструкций под действием внешних нагрузок	<b>Знает</b> условия работы элементов строительных конструкций под действием внешних нагрузок <b>Имеет навыки (начального уровня)</b> составления расчётной схемы здания (сооружения)
ОПК-6.12 Оценка прочности, жёсткости и устойчивости элемента строительных конструкций, в т.ч. с использованием прикладного программного обеспечения	<b>Знает</b> методы оценки прочности, жёсткости и устойчивости элемента строительных конструкций <b>Имеет навыки (начального уровня)</b> оценки прочности, жёсткости и устойчивости элемента строительных конструкций, в т.ч. с использованием прикладного программного обеспечения

Информация о формировании и контроле результатов обучения представлена в Фонде оценочных средств (Приложение 1).

### 3. Трудоемкость дисциплины и видов учебных занятий по дисциплине

Общая трудоемкость дисциплины составляет 5 зачётных единиц (180 академических часов).  
(1 зачетная единица соответствует 36 академическим часам)

Видами учебных занятий и работы обучающегося по дисциплине могут являться.

Обозначение	Виды учебных занятий и работы обучающегося
Л	Лекции
ЛР	Лабораторные работы
ПЗ	Практические занятия
КоП	Компьютерный практикум
КРП	Групповые и индивидуальные консультации по курсовым работам (курсовым проектам)
СР	Самостоятельная работа обучающегося в период теоретического обучения
Контроль	Самостоятельная работа обучающегося и контактная работа обучающегося с преподавателем в период промежуточной аттестации

### Структура дисциплины:

Форма обучения – очная.

№	Наименование раздела дисциплины	Семестр	Количество часов по видам учебных занятий и работы обучающегося						Формы промежуточной аттестации, текущего контроля успеваемости*	
			Л	ЛР	ПЗ	КоП	КРП	СР		Контроль
1	Основы архитектурных решений зданий и сооружений	4	6		4					<i>Контрольная работа – р.1-3.</i>
2	Основы конструктивных решений зданий и сооружений	4	24		24		16	64	36	
3	Основы планировочной организации земельного участка	4	2		4					
	Итого:	4	32		32		16	64	36	<i>экзамен, курсовая работа</i>

\* - реферат, контрольная работа, расчетно-графическая работа, домашнее задание

#### 4. Содержание дисциплины, структурированное по видам учебных занятий и разделам

При проведении аудиторных учебных занятий предусмотрено проведение текущего контроля успеваемости: в рамках практических занятий предусмотрено выполнение обучающимися контрольной работы.

##### 4.1 Лекции

Форма обучения – очная

№	Наименование раздела дисциплины	Тема и содержание лекций
1	Основы архитектурных решений зданий и сооружений	<p><b><u>Лекция №1</u></b> Цели и задачи курса. Классификация зданий и сооружений, общие требования к ним</p> <p><b><u>Лекция №2</u></b> Унификация, типизация и система модульной координации. Функциональные основы проектирования.</p> <p><b><u>Лекция №3</u></b> Основы типологии зданий, особенности их классификации по функции и планировочным решениям.</p>

2	<p>Основы конструктивных решений зданий и сооружений</p>	<p><b><u>Лекция №4</u></b>          Конструктивные системы, конструктивные схемы зданий и их строительные системы. Основные части зданий.</p> <p><b><u>Лекция №5</u></b>          Классификация и особенности проектирования фундаментов. Общие требования и основные решения устройства фундаментов.</p> <p><b><u>Лекция №6</u></b>          Классификация и особенности проектирования внутренних стен. Общие требования и основные решения устройства внутренних стен.          Классификация и требования к устройству перегородок.</p> <p><b><u>Лекция №7</u></b>          Требования к наружным стенам и особенности проектирования ограждающей конструкции стен с эффективным утеплителем.</p> <p><b><u>Лекция №8</u></b>          Классификация и особенности проектирования перекрытий.          Общие требования и основные решения устройства перекрытий.</p> <p><b><u>Лекция №9</u></b>          Классификация и основные решения устройства стропильных конструкций.</p> <p><b><u>Лекция №10</u></b>          Классификация и особенности проектирования покрытий.          Общие требования и основные решения устройства покрытий.</p> <p><b><u>Лекция №11</u></b>          Устройство гидроизоляции конструкций.          Особенности проектирования водоотвода с кровли.</p> <p><b><u>Лекция №12</u></b>          Классификация и основные решения устройства полов.          Классификация и особенности проектирования лестниц в здании. Основные требования.</p> <p><b><u>Лекция №13</u></b>          Классификация и особенности проектирования светопрозрачных конструкций. Основные элементы и требования.          Классификация и особенности проектирования дверей в здании. Основные элементы и требования.</p> <p><b><u>Лекция №14</u></b>          Входная группа в здании. Летние помещения гражданских зданий - балконы, лоджии, террасы, веранды и галереи. Определения, требования. Эркеры в гражданских зданиях. Основные типы форм.</p> <p><b><u>Лекция №15</u></b>          Особенности проектирования конструкций сооружений и общие требования к ним.</p>
3	<p>Основы планировочной организации земельного участка</p>	<p><b><u>Лекция №16</u></b>          Основы планировочной организации земельного участка:          оптимальная ориентация здания на местности, площадь проектируемого участка, привязка проектируемого здания.</p>

*4.2 Лабораторные работы*  
 Не предусмотрено учебным планом

*4.3 Практические занятия*

Форма обучения – очная

№	Наименование раздела дисциплины	Тема и содержание занятия
1	<p>Основы архитектурных решений зданий и сооружений</p>	<p><b>Практическое занятие №1. Разработка функциональной схемы здания.</b>            Рассмотрение различных функциональных схем зданий и соответствующих им объемно-планировочных решений.            Разработка функциональной схемы здания на основе выданного задания.            Выбор объемно-планировочного решения на основе разработанной функциональной схемы и заданного конструктивного решения здания.</p> <p><b>Практическое занятие №2. Определение объемно-планировочного решения здания и разработка привязки конструктивных элементов.</b>            Определение объемно-планировочного решения здания.            Анализ привязки осей в различных конструктивных системах зданий. Определение конструктивной системы проектируемого здания.            Графическая проработка привязки конструктивных элементов проектируемого здания.</p>
2	<p>Основы конструктивных решений зданий и сооружений</p>	<p><b>Практическое занятие №3. Рассмотрение примеров теплотехнического расчета наружных ограждающих конструкций.</b>            Рассмотрение различных примеров теплотехнического расчета и соответствующих им видов конструктивных решений ограждающей конструкции.</p> <p><b>Практическое занятие №4. Выполнение теплотехнического расчета наружной стены.</b>            Выбор конструктивного решения наружной стены. Выполнение теплотехнического расчета наружной стены на основе выданного задания.</p> <p><b>Практическое занятие №5. Графическая проработка плана 1 этажа здания.</b>            Выбор конструктивного решения наружных и внутренних стен, на основе выданного задания, подбор типов перегородок, в зависимости от функционального назначения проектируемых помещений. Проработка оконных и дверных проемов.</p> <p><b>Практическое занятие №6. Упрощенный расчет площади световых проемов.</b>            Назначение помещений, для которых будет проводиться расчет. Определение расчетной площади световых проемов. Подбор габаритов оконных проемов.</p> <p><b>Практическое занятие №7. Графическая проработка плана фундамента.</b>            Выбор конструктивного решения фундамента. Определение глубины заложения подошвы фундаментов. Определение (подбор) ширины подошвы фундаментов /шага свай. Определение (подбор) сечения основных конструктивных элементов фундаментов (толщина фундаментной стены и подушки, сечение ростверка). Разработка чертежа плана фундамента.</p> <p><b>Практическое занятие №8. Графическая проработка узлов сечения фундамента.</b>            Графическая проработка сечения фундамента, от низа подошвы, до перекрытия первого этажа. Разработка мероприятий по гидроизоляции фундаментов в зависимости от уровня грунтовых вод / формирование цокольной части свайного фундамента</p> <p><b>Практическое занятие №9. Графическая проработка плана междуэтажного перекрытия.</b>            Подбор типа плит междуэтажного перекрытия. Графическая раскладка плит междуэтажного перекрытия.</p> <p><b>Практическое занятие №10. Графическая проработка плана чердачного перекрытия.</b>            Выбор конструктивного решения чердачного перекрытия. Подбор сечения балок чердачного перекрытия в зависимости от их геометрических характеристик (шаг, пролет). Разработка плана раскладки балок чердачного</p>

		<p>перекрытия.</p> <p><b>Практическое занятие №11. Графическая проработка узлов опирания, а также сечений перекрытий.</b></p> <p>Подбор толщин и состава слоев междуэтажного и чердачного перекрытия в зависимости от предъявляемых к ним требований. Разработка фрагмента сечения междуэтажного перекрытия, с учетом слоев пола. Разработка узлов опирание плит перекрытия на несущие конструкции. Разработка узлов взаимного сопряжения балок чердачного перекрытия. Опирание балок перекрытия на несущие конструкции</p> <p><b>Практическое занятие №12. Графическая проработка конструкции кровли. Проработка основных элементов стропильных конструкций.</b></p> <p>Выбор конструкции крыши. Назначение уклона кровли и организация водостока. Подбор сечения стропил в зависимости от их геометрических характеристик (шаг, пролет). Разработка поперечного разреза по стропильной системе.</p> <p><b>Практическое занятие №13. Графическая проработка поперечного разреза по зданию.</b></p> <p>Назначение секущей плоскости для поперечного разреза по зданию. Определение конструктивных элементов, попавших в плоскость сечения. Геометрический расчет лестницы.</p> <p><b>Практическое занятие №14. Графическая проработка чертежа фасада здания.</b></p> <p>Выполнение чертежа главного фасада здания. Проработка архитектурных и конструктивных элементов здания, видимых со стороны фасада. Фасад здания разрабатывается на основе выполненных ранее планов и разрезов здания.</p>
3	<p>Основы планировочной организации земельного участка</p>	<p><b>Практическое занятие №15. Разработка схемы планировочной организации земельного участка.</b></p> <p>Определение оптимальной ориентации здания на местности. Назначение площади проектируемого участка и прилегающей территории. Нанесение координационной сетки. Определение профиля участка (указание высот горизонталей).</p> <p><b>Практическое занятие №16. Графическая проработка схемы планировочной организации земельного участка, привязка здания.</b></p> <p>Проработка проектируемого участка и прилегающей территории (основное и подсобные строения, пешеходные дорожки, проезды, зеленые насаждения и т.д.). Привязка проектируемого здания к координационной сетке. Расчет красных и черных отметок. Определение основных ТЭП.</p>

#### 4.4 Компьютерные практикумы

Не предусмотрено учебным планом

#### 4.5 Групповые и индивидуальные консультации по курсовым работам (курсовым проектам)

На групповых и индивидуальных консультациях по курсовым работам осуществляется контактная работа обучающегося по вопросам выполнения курсовой работы. Консультации проводятся в аудиториях и/или через электронную информационную образовательную среду. При проведении консультаций преподаватель осуществляет контроль хода выполнения обучающимся курсовой работы.

#### 4.6 Самостоятельная работа обучающегося в период теоретического обучения

Самостоятельная работа обучающегося в период теоретического обучения включает в себя:

- самостоятельную подготовку к учебным занятиям, включая подготовку к аудиторным формам текущего контроля успеваемости;
- выполнение курсовой работы;
- самостоятельную подготовку к промежуточной аттестации.

В таблице указаны темы для самостоятельного изучения обучающимся:

Форма обучения – очная

№	Наименование раздела дисциплины	Темы для самостоятельного изучения
1	Основы архитектурных решений зданий и сооружений	Темы для самостоятельного изучения соответствуют темам аудиторных учебных занятий
2	Основы конструктивных решений зданий и сооружений	Темы для самостоятельного изучения соответствуют темам аудиторных учебных занятий
3	Основы планировочной организации земельного участка	Темы для самостоятельного изучения соответствуют темам аудиторных учебных занятий

*4.7 Самостоятельная работа обучающегося и контактная работа обучающегося с преподавателем в период промежуточной аттестации*

Работа обучающегося в период промежуточной аттестации включает в себя подготовку к формам промежуточной аттестации (к экзамену, к защите курсовой работы), а также саму промежуточную аттестацию.

## 5. Оценочные материалы по дисциплине

Фонд оценочных средств по дисциплине приведён в Приложении 1 к рабочей программе дисциплины.

Оценочные средства для проведения промежуточной аттестации, а также текущего контроля по дисциплине хранятся на кафедре (структурном подразделении), ответственной за преподавание данной дисциплины.

## 6. Учебно-методическое и материально-техническое обеспечение дисциплины

Основные принципы осуществления учебной работы обучающихся изложены в локальных нормативных актах, определяющих порядок организации контактной работы и порядок самостоятельной работы обучающихся. Организация учебной работы обучающихся на аудиторных учебных занятиях осуществляется в соответствии с п. 3.

### 6.1 Перечень учебных изданий и учебно-методических материалов для освоения дисциплины

Для освоения дисциплины обучающийся может использовать учебные издания и учебно-методические материалы, имеющиеся в научно-технической библиотеке НИУ МГСУ и/или размещённые в Электронных библиотечных системах.

Актуальный перечень учебных изданий и учебно-методических материалов представлен в Приложении 2 к рабочей программе дисциплины.

### 6.2 Перечень профессиональных баз данных и информационных справочных систем

При осуществлении образовательного процесса по дисциплине используются профессиональные базы данных и информационных справочных систем, перечень которых указан в Приложении 3 к рабочей программе дисциплины.

### *6.3 Перечень материально-технического, программного обеспечения освоения дисциплины*

Учебные занятия по дисциплине проводятся в помещениях, оснащенных соответствующим оборудованием и программным обеспечением.

Перечень материально-технического и программного обеспечения дисциплины приведен в Приложении 4 к рабочей программе дисциплины.



Шифр	Наименование дисциплины
Б1.О.20	Fundamentals of architectural and constructive decisions of buildings and structures / Основы архитектурных и конструктивных решений зданий и сооружений

Код направления подготовки / специальности	08.03.01
Направление подготовки / специальность	Строительство
Наименование ОПОП (направленность / профиль)	Промышленное и гражданское строительство
Год начала реализации ОПОП	2022
Уровень образования	бакалавриат
Форма обучения	очная, заочная
Год разработки/обновления	2022

### ФОНД ОЦЕНОЧНЫХ СРЕДСТВ

#### 1. Описание показателей и критериев оценивания компетенций, описание шкал оценивания

Оценивание формирования компетенций производится на основе показателей оценивания, указанных в п.2. рабочей программы и в п.1.1 ФОС.

Связь компетенций, индикаторов достижения компетенций и показателей оценивания приведена в п.2 рабочей программы.

##### 1.1. Описание формирования и контроля показателей оценивания

Оценивание уровня освоения обучающимся компетенций осуществляется с помощью форм промежуточной аттестации и текущего контроля. Формы промежуточной аттестации и текущего контроля успеваемости по дисциплине, с помощью которых производится оценивание, указаны в учебном плане и в п.3 рабочей программы.

В таблице приведена информация о формировании результатов обучения по дисциплине разделами дисциплины, а также о контроле показателей оценивания компетенций формами оценивания.

Наименование показателя оценивания (результата обучения по дисциплине)	Номера разделов дисциплины	Формы оценивания (формы промежуточной аттестации, текущего контроля успеваемости)
<b>Знает</b> основные сведения об объектах и процессах архитектурно-строительного проектирования зданий <b>Имеет навыки (начального уровня)</b> описания основных сведений об объектах и процессах профессиональной деятельности в части выбора методов или методики решения задач профессиональной деятельности	1-3	защита курсовой работы, экзамен
<b>Знает</b> функциональные основы проектирования зданий, конструктивные и планировочные схемы зданий.	1,2	защита курсовой работы, экзамен

<b>Имеет навыки (начального уровня)</b> выбора конструктивной и планировочной схем здания, оценки их преимуществ и недостатков		
<b>Знает</b> габариты и типы строительных конструкций зданий. <b>Имеет навыки (начального уровня)</b> выбора габаритов и типа строительных конструкций здания, оценки преимуществ и недостатков выбранного конструктивного решения	2	<i>контрольная работа, защита курсовой работы, экзамен</i>
<b>Знает</b> нормативно-технические документы, определяющие архитектурные, функционально-технологические решения для обеспечения капитального строительства зданий и сооружений <b>Имеет навыки (начального уровня)</b> выбора нормативно-технических документов для разработки проектной документации, выполнения работ по архитектурно-строительному проектированию здания	1-3	<i>защита курсовой работы, экзамен</i>
<b>Знает</b> основные требования нормативно-технических документов, предъявляемых к зданиям и сооружениям. <b>Имеет навыки (начального уровня)</b> выявления основных требований нормативно-технических документов, предъявляемых к зданиям (сооружениям)	1-3	<i>защита курсовой работы, экзамен</i>
<b>Знает</b> нормативно-технические документы, регулирующие формирование безбарьерной среды для маломобильных групп населения <b>Имеет навыки (начального уровня)</b> выбора нормативно-технических документов, регулирующих формирование безбарьерной среды для маломобильных групп населения	1,3	<i>защита курсовой работы, экзамен</i>
<b>Имеет навыки (начального уровня)</b> выявления и представления информации об объекте капитального строительства по результатам чтения проектно-сметной документации	1-3	<i>контрольная работа, защита курсовой работы, экзамен</i>
<b>Знает</b> нормативно-технические документы в области архитектурно-строительного проектирования зданий и сооружений <b>Имеет навыки (начального уровня)</b> проверки соответствия проектной строительной документации требованиям нормативно-технических документов	1-3	<i>контрольная работа, защита курсовой работы, экзамен</i>
<b>Знает</b> состав и последовательность выполнения работ по проектированию здания (сооружения) в соответствии с техническим заданием на проектирование. <b>Имеет навыки (начального уровня)</b> выбора состава и последовательности выполнения работ по проектированию здания (сооружения) соответствии с техническим заданием на проектирование	1,3	<i>защита курсовой работы, экзамен</i>
<b>Знает</b> состав основных исходных данных для архитектурно-строительного проектирования зданий <b>Имеет навыки (начального уровня)</b> выбора исходных данных для проектирования зданий и их основных инженерных систем и строительных конструкций	1-3	<i>контрольная работа, защита курсовой работы, экзамен</i>
<b>Знает</b> типовые объёмно-планировочные и конструктивные решения зданий с учетом требований по доступности объектов для маломобильных групп населения. <b>Имеет навыки (начального уровня)</b> выбора типовых объёмно-планировочных и конструктивных проектных решений здания в соответствии с техническими условиями	1,2	<i>контрольная работа, защита курсовой работы, экзамен</i>

с учетом требований по доступности объектов для маломобильных групп населения		
<b>Знает</b> как разработать узел строительной конструкции здания <b>Имеет навыки (начального уровня)</b> разработки узла строительной конструкции здания	2	<i>контрольная работа, защита курсовой работы, экзамен</i>
<b>Знает</b> основные требования нормативно-технических документов, устанавливающих правила выполнения графической части проектной документации здания <b>Имеет навыки (начального уровня)</b> выполнения графической части проектной документации здания, в т.ч. с использованием средств автоматизированного проектирования	1-3	<i>защита курсовой работы, экзамен</i>
<b>Имеет навыки (начального уровня)</b> проверки соответствия проектного решения здания требованиям технического задания на проектирование	1,3	<i>защита курсовой работы, экзамен</i>
<b>Знает</b> основные нагрузки и воздействия на строительные конструкции здания (сооружения) <b>Имеет навыки (начального уровня)</b> определения основных нагрузок и воздействий на строительные конструкции здания (сооружения)	2	<i>контрольная работа, защита курсовой работы, экзамен</i>
<b>Знает</b> условия работы элементов строительных конструкций под действием внешних нагрузок <b>Имеет навыки (начального уровня)</b> составления расчётной схемы здания (сооружения)	2	<i>контрольная работа, защита курсовой работы, экзамен</i>
<b>Знает</b> методы оценки прочности, жёсткости и устойчивости элемента строительных конструкций <b>Имеет навыки (начального уровня)</b> оценки прочности, жёсткости и устойчивости элемента строительных конструкций, в т.ч. с использованием прикладного программного обеспечения	2	<i>контрольная работа, защита курсовой работы, экзамен</i>

### 1.2. Описание критериев оценивания компетенций и шкалы оценивания

При проведении промежуточной аттестации в форме экзамена/защиты курсовых работ используется шкала оценивания: «2» (неудовлетворительно), «3» (удовлетворительно), «4» (хорошо), «5» (отлично).

Показателями оценивания являются знания и навыки обучающегося, полученные при изучении дисциплины.

Критериями оценивания достижения показателей являются:

Показатель оценивания	Критерий оценивания
Знания	Знание терминов и определений, понятий
	Знание основных закономерностей и соотношений, принципов
	Объём освоенного материала, усвоение всех дидактических единиц (разделов)
	Полнота ответов на проверочные вопросы
	Правильность ответов на вопросы
Навыки начального уровня	Чёткость изложения и интерпретации знаний
	Навыки выбора методик выполнения заданий
	Навыки выполнения заданий различной сложности
	Навыки самопроверки. Качество сформированных навыков
	Навыки анализа результатов выполнения заданий, решения задач
	Навыки представления результатов решения задач

## 2. Типовые контрольные задания для оценивания формирования компетенций

### 2.1. Промежуточная аттестация

2.1.1. Промежуточная аттестация в форме экзамена, дифференцированного зачета (зачета с оценкой), зачета

Форма(ы) промежуточной аттестации: экзамен

Промежуточная аттестация по дисциплине в форме экзамена проводится в 4 семестре (очная форма обучения).

Перечень типовых вопросов (заданий) для проведения экзамена в 4 семестре (очная форма обучения):

№	Наименование раздела дисциплины	Типовые вопросы/задания
1	Основы архитектурных решений зданий и сооружений	<ul style="list-style-type: none"> <li>• Типизация и унификация в строительстве. Единая модульная система.</li> <li>• Правила привязки основных конструктивных элементов к модульным разбивочным осям для бескаркасных и каркасных зданий.</li> <li>• Классификация зданий и сооружений;</li> <li>• Общие требования, предъявляемые к зданиям и сооружениям;</li> <li>• Нагрузки и воздействия на здания и сооружения</li> <li>• Объемно-планировочные решения зданий. Основные положения.</li> <li>• Функциональный процесс и функциональная схема здания.</li> <li>• Функциональные и физико-технические требования к зданиям различного назначения.</li> </ul>
2	Основы конструктивных решений зданий и сооружений	<ul style="list-style-type: none"> <li>• Конструктивные системы, конструктивные схемы зданий и их строительные системы.</li> <li>• Общие сведения о фундаментах. Определение фундаментов. От чего зависит глубина заложения фундамента?</li> <li>• Дать определение фундамента. Рассмотреть подробно ленточный фундамент.</li> <li>• Дать определение фундамента. Рассмотреть подробно столбчатый фундамент.</li> <li>• Дать определение фундамента. Рассмотреть подробно свайный фундамент.</li> <li>• Дать определение фундамента. Рассмотреть подробно плитный фундамент.</li> <li>• Приведите примеры конструкции цокольной части наружной стены и решения устройства отмостки.</li> <li>• Приведите пример решения гидроизоляции фундамента и подвала, при различном уровне грунтовых вод;</li> <li>• Общие сведения о стенах. Несущие, самонесущие, ненесущие стены.</li> <li>• Стены зданий из мелкогабаритных элементов. Основные виды кладок из кирпича. Модульная толщина кирпичной кладки.</li> <li>• Требования к наружным стенам и особенности</li> </ul>

		<p>проектирования ограждающей конструкции стен с эффективным утеплителем.</p> <ul style="list-style-type: none"> <li>• Общие требования и основные решения устройства внутренних стен.</li> <li>• Схемы опирания конструкций перекрытий, для различных типов стен.</li> <li>• Стены зданий из крупноразмерных элементов. Крупноблочные стены, принципы их разрезки и конструктивных решений.</li> <li>• Теплозащита зданий и основы теплотехнического расчета ограждающих конструкций. Конструктивные элементы зданий, подлежащих теплофизическим расчетам.</li> <li>• Перекрытия в гражданских зданиях, требования, предъявляемые к ним. Конструктивные типы перекрытий.</li> <li>• Определение плит перекрытия. Рассмотреть типы сборных плит перекрытия.</li> <li>• Приведите примеры решения безбалочного перекрытия, на примере раскладки плит междуэтажного перекрытия.</li> <li>• Приведите пример конструкции перекрытия по деревянным балкам.</li> <li>• Монолитные железобетонные перекрытия. Конструктивные типы.</li> <li>• Приведите решения узла опирания деревянной балки на кирпичную стену.</li> <li>• Приведите решения узла опирания сборной плиты перекрытия на внутреннюю несущую кирпичную стену.</li> <li>• Приведите решения узла опирания сборной плиты перекрытия на наружную несущую кирпичную стену.</li> <li>• Полы в гражданских зданиях. Требования, предъявляемые к полам.</li> <li>• Конструкции полов, для междуэтажных перекрытий и полов по грунту.</li> <li>• Определение кровли. Рассмотреть основные типы кровли.</li> <li>• Основные геометрические формы скатных крыш.</li> <li>• Несущие конструкции скатных крыш. Наслонные и висячие стропила.</li> <li>• Приведите примеры соединений элементов деревянных висячих стропил. Рассмотрите решения узла опирания стропил на наружную стену здания.</li> <li>• Приведите примеры соединений элементов деревянных висячих стропил. Рассмотрите решения конькового узла и узла соединения нижнего пояса (затяжки) с центральным вертикальным элементом (стойкой или подвеской).</li> <li>• Приведите примеры соединений элементов деревянных наслонных стропил. Рассмотрите решения узлов опирания стропильных элементов на наружную и внутреннюю стены здания и решение конькового узла.</li> <li>• Приведите примеры основных конструктивных схем деревянных висячих стропил. Назовите их основные конструктивные элементы.</li> <li>• Приведите пример решения конькового узла, для наслонной и висячей стропильных систем.</li> <li>• Приведите пример решения карнизного узла, для холодного чердака;</li> <li>• Приведите пример решения карнизного узла, для мансарды (утепленной кровли);</li> </ul>
--	--	---

		<ul style="list-style-type: none"> <li>• Лестницы в зданиях, их классификация по функции и по геометрическим типам. Основные требования к проектированию лестниц.</li> <li>• Размеры элементов лестницы (марша, площадки, подступенка и проступи).</li> <li>• Конструктивное решение лестницы по косякам</li> <li>• Конструктивное решение лестницы по тетивам</li> <li>• Перегородки в зданиях. Классификация перегородок и основные конструктивные решения.</li> <li>• Перегородки в зданиях. Требования к устройству перегородок</li> <li>• Светопрозрачные конструкции зданий. Основные типы и требования.</li> <li>• Окна в зданиях. Их классификация по материалам, конструкциям и способу открывания.</li> <li>• Двери в зданиях. Их классификация по материалам, конструкциям и способу открывания.</li> <li>• Входная группа в здании.</li> <li>• Летние помещения в гражданских зданиях. Лоджии, балконы, веранды и террасы.</li> <li>• Эркеры в гражданских зданиях. Основные типы форм конструктивных типов.</li> <li>• Особенности проектирования конструкций сооружений и общие требования к ним.</li> </ul>
3	Основы планировочной организации земельного участка	<ul style="list-style-type: none"> <li>• Основные правила определения оптимальной ориентации здания на местности.</li> <li>• Координационная сетка на схеме планировочной организации земельного участка;</li> <li>• Красные и черные отметки проектируемого здания.</li> <li>• Основные технико-экономические показатели по СПОЗУ</li> </ul>

### 2.1.2. Промежуточная аттестация в форме защиты курсовой работы (курсового проекта)

Тематика курсовых работ:

1. Малоэтажное здание.
2. Малоэтажное здание из мелкогабаритных элементов.
3. Малоэтажное жилое здание.
4. Малоэтажное жилое здание из мелкогабаритных элементов.

Состав типового задания на выполнение курсовых работ.

1. Объем графической части и расчетно-пояснительной записки
2. Исходные данные: климатический район строительства; объемно-планировочное решение; тип и материал несущих и ограждающих конструкций проектируемого здания
3. График выполнения курсовой работы.

Перечень типовых примерных вопросов для защиты курсовой работы:

1. Привязка конструктивных элементов к модульным координационным осям проектируемого здания.

2. Обоснование принятого конструктивного решения ограждающих конструкций (стен и покрытия) проектируемого объекта.
3. Какие показатели используют в качестве критериев для оценки экономичности объемно-планировочного решения объекта?
4. Из каких соображений назначена глубина заложения фундаментов проектируемого объекта?
5. Как обеспечивается пространственная жесткость и устойчивость проектируемого объекта?
6. К какому типу по статической работе относятся наружные стены проектируемого объекта и почему?
7. Какие основные показатели используются для описания СПОЗУ?
8. Какие факторы влияют на значение красных отметок проектируемого здания?

## 2.2. Текущий контроль

### 2.2.1. Перечень форм текущего контроля:

- контрольная работа в 4 семестре

### 2.2.2. Типовые контрольные задания форм текущего контроля:

Контрольная работа проводится по теме «Конструктивные решения зданий».

Типовые вопросы к контрольной работе:

1. Дать определение конструктивной системы и конструктивной схемы здания. Привести пример конструктивной схемы многоэтажного жилого здания.
2. Начертить схему плана стропил малоэтажного жилого здания. Начертить узел опирания стропильной ноги на мауэрлат.
3. Начертить узел опирания сборной многопустотной плиты на кирпичную стену.
4. Начертить узел опирания деревянной балки перекрытия на кирпичную стену.
5. Дать определение и начертить схему перекрестно-стеновой конструктивной схемы здания. Как обеспечивается пространственная жесткость?
6. Начертить схему плана ленточного фундамента малоэтажного жилого здания.
7. Начертить схему плана свайного фундамента малоэтажного жилого здания.

## 3. Методические материалы, определяющие процедуры оценивания

Процедура проведения промежуточной аттестации и текущего контроля успеваемости регламентируется локальным нормативным актом, определяющим порядок осуществления текущего контроля успеваемости и промежуточной аттестации обучающихся.

### 3.1. Процедура оценивания при проведении промежуточной аттестации обучающихся по дисциплине в форме экзамена и/или дифференцированного зачета (зачета с оценкой)

Промежуточная аттестация по дисциплине в форме экзамена проводится в 4 семестре (очная форма обучения).

Используются критерии и шкала оценивания, указанные в п.1.2. Оценка выставляется преподавателем интегрально по всем показателям и критериям оценивания.

Ниже приведены правила оценивания формирования компетенций по показателю оценивания «Знания».

Критерий оценивания	Уровень освоения и оценка			
	«2» (неудовлетв.)	«3» (удовлетвор.)	«4» (хорошо)	«5» (отлично)
Знание терминов и определений, понятий в области архитектурно-строительного проектирования	Не знает терминов и определений	Знает термины и определения, но допускает неточности формулировок	Знает термины и определения	Знает термины и определения, может корректно сформулировать их самостоятельно
Знание основных принципов архитектурно-строительного проектирования	Не знает основные принципы архитектурно-строительного проектирования	Знает основные принципы архитектурно-строительного проектирования	Знает основные принципы архитектурно-строительного проектирования и использует их	Знает основные принципы архитектурно-строительного проектирования, может их интерпретировать и использовать
Объём освоенного материала, усвоение всех дидактических единиц (разделов)	Не знает значительной части материала дисциплины	Знает только основной материал дисциплины, не усвоил его деталей	Знает материал дисциплины в объёме	Обладает твёрдым и полным знанием материала дисциплины, владеет дополнительными знаниями
Полнота ответов на проверочные вопросы	Не даёт ответы на большинство вопросов	Даёт неполные ответы на все вопросы	Даёт ответы на вопросы, но не все - полные	Даёт полные, развёрнутые ответы на поставленные вопросы
Правильность ответов на вопросы	Допускает грубые ошибки при изложении ответа на вопрос	В ответе имеются существенные ошибки	В ответе имеются несущественные неточности	Ответ верен
Чёткость изложения и интерпретации знаний	Излагает знания без логической последовательности	Излагает знания с нарушениями в логической последовательности	Излагает знания без нарушений в логической последовательности	Излагает знания в логической последовательности, самостоятельно их интерпретируя и анализируя
	Не иллюстрирует изложение поясняющими схемами, рисунками и примерами	Выполняет поясняющие схемы и рисунки небрежно и с ошибками	Выполняет поясняющие рисунки и схемы корректно и понятно	Выполняет поясняющие рисунки и схемы точно и аккуратно, раскрывая полноту усвоенных знаний
	Неверно излагает и интерпретирует знания	Допускает неточности в изложении и интерпретации знаний	Грамотно и по существу излагает знания	Грамотно и точно излагает знания, делает самостоятельные выводы



Ниже приведены правила оценивания формирования компетенций по показателю оценивания «Навыки начального уровня».

Критерий оценивания	Уровень освоения и оценка			
	«2» (неудовлетв.)	«3» (удовлетвор.)	«4» (хорошо)	«5» (отлично)
Навыки выбора нормативно-технических и нормативно-методических документов для решения задач архитектурно-строительного проектирования	Не может выбрать нормативно-технический и нормативно-методический документ	Испытывает затруднения по выбору нормативно-технических и нормативно-методических документов	Без затруднений выбирает нормативно-технический и нормативно-методический документ для решения	Применяет теоретические знания для выбора нормативно-технического и нормативно-методического документа
Навыки выполнения заданий различной сложности	Не имеет навыков выполнения учебных заданий	Имеет навыки выполнения только простых типовых учебных заданий	Имеет навыки выполнения только стандартных учебных заданий	Имеет навыки выполнения как стандартных, так и нестандартных учебных заданий
Навыки самопроверки. Качество сформированных навыков	Допускает грубые ошибки при выполнении заданий, нарушающие логику решения задач	Допускает ошибки при выполнении заданий, нарушения логики решения	Допускает ошибки при выполнении заданий, не нарушающие логику решения	Не допускает ошибок при выполнении заданий
Навыки анализа результатов выполнения заданий, решения задач	Делает некорректные выводы	Испытывает затруднения с формулированием корректных выводов	Делает корректные выводы по результатам решения задачи	Самостоятельно анализирует результаты выполнения заданий
Навыки представления результатов решения задач	Не может проиллюстрировать решение задачи поясняющими схемами, рисунками	Выполняет поясняющие схемы и рисунки небрежно и с ошибками	Выполняет поясняющие рисунки и схемы корректно и понятно	Выполняет поясняющие рисунки и схемы верно и аккуратно

*3.2. Процедура оценивания при проведении промежуточной аттестации обучающихся по дисциплине в форме зачета*

Промежуточная аттестация по дисциплине в форме зачёта не проводится.

*3.3. Процедура оценивания при проведении промежуточной аттестации обучающихся по дисциплине в форме защиты курсовой работы (курсового проекта)*

Промежуточная аттестация по дисциплине проводится в форме защиты курсовой работы в 4 семестре (очная форма обучения).

Используется шкала и критерии оценивания, указанные в п.1.2. Процедура оценивания знаний и навыков приведена в п.3.1.

## Приложение 2 к рабочей программе

Шифр	Наименование дисциплины
Б1.О.20	Fundamentals of architectural and constructive decisions of buildings and structures / Основы архитектурных и конструктивных решений зданий и сооружений

Код направления подготовки / специальности	08.03.01
Направление подготовки / специальность	Строительство
Наименование ОПОП (направленность / профиль)	Civil engineering
Год начала реализации ОПОП	2022
Уровень образования	бакалавриат
Форма обучения	очная
Год разработки/обновления	2022

**Перечень учебных изданий и учебно-методических материалов**

Печатные учебные издания в НТБ НИУ МГСУ:

№ п/п	Автор, название, место издания, издательство, год издания, количество страниц	Количество экземпляров в библиотеке НИУ МГСУ
1	Основы архитектуры и строительных конструкций : учебник для студентов вузов, обучающихся по инженерно-техническим направлениям и специальностям / под общ.ред. А. К. Соловьева ; [К. О. Ларионова [и др.]. - Москва :Юрайт, 2015. - 458 с. : ил., табл. + [16] л. цв. ил. - (Бакалавр.Базовый курс). - Библиогр. в конце разд. - ISBN 978-5-9916-3183-9	190
2	Основы архитектуры и строительных конструкций : учебник для академического бакалавриата / под общ.ред. А. К. Соловьева ; [К. О. Ларионова [и др.] ; Моск. гос. строит. ун-т - Национальный исследовательский ун-т. - Москва :Юрайт, 2014. - 458 с. : ил., табл. + [16] л. цв. ил. - (Бакалавр.Академический курс). - Библиогр. в конце разд. - ISBN 978-5-9916-4035-0	31
3	Архитектура зданий [Текст] : учебник для студентов высших учебных заведений, обучающихся по программе бакалавриата по направлению "Строительство" (профиль "Промышленное и городское строительство) / А. К. Соловьев, В. М. Туснина. - Москва: Академия, 2014. - 332 с. — ISBN 978-5-4468-0571-6	50
4	Архитектура многоэтажных жилых зданий [Текст]: учебник / А. А. Плотников; Нац. исслед. Моск. гос. строит.ун-т. - Москва: МИСИ-МГСУ, 2019. - 310 с. — ISBN 978-5-7264-1958-9	30

## Электронные учебные издания в электронно-библиотечных системах (ЭБС):

№ п/п	Автор, название, место издания, год издания, количество страниц	Ссылка на учебное издание в ЭБС
1	Основы архитектуры и строительных конструкций [Электронный ресурс] : учебник для академического бакалавриата / К. О. Ларионова [и др.] ; под общ.ред. А. К. Соловьева. - Электрон.текстовые дан. - Москва: Юрайт, 2020. — ISBN 978-5-534-05790-4	<a href="https://urait.ru/bcode/449840">https://urait.ru/bcode/449840</a>
2	Плешивцев, А. А. Основы архитектуры и строительные конструкции [Электронный ресурс] : учебное пособие / А. А. Плешивцев ; Московский государственный строительный университет. - Учеб.электрон. изд. - Электрон. текстовые дан. - Москва : МГСУ, 2015. — ISBN 978-5-7264-1029-6	<a href="http://lib-04.gic.mgsu.ru/lib/2015/32.pdf">http://lib-04.gic.mgsu.ru/lib/2015/32.pdf</a>
3	Стецкий, С. В. Основы архитектуры и строительных конструкций : [Электронный ресурс] : краткий курс лекций / С. В. Стецкий, К. О. Ларионова, Е. В. Никонова ; Моск. гос. строит.ун-т. - Учеб.электрон. изд. - Москва : МГСУ, 2014. - 1 эл. опт.диск (CD-ROM) : цв. - ISBN 978-5-7264-0965-8	<a href="http://lib-04.gic.mgsu.ru/lib/%D0%94%D0%B8%D1%81%D0%BA%D0%B8-2015-1/33.pdf">http://lib-04.gic.mgsu.ru/lib/%D0%94%D0%B8%D1%81%D0%BA%D0%B8-2015-1/33.pdf</a>
4	Плотников, А. А. Архитектура многоэтажных жилых зданий: [Электронный ресурс] : учебник / А. А. Плотников ; Нац. исслед. Моск. гос. строит.ун-т. - Москва : МИСИ-МГСУ, 2019. - on-line. - (МИСИ-МГСУ). - ISBN 978-5-7264-1958-9	<a href="http://lib-04.gic.mgsu.ru/lib/2019/193.pdf">http://lib-04.gic.mgsu.ru/lib/2019/193.pdf</a> .
5	Проектирование малоэтажного жилого здания из мелкогабаритных элементов [Электронный ресурс] : учебно-методическое пособие / [П.В. Стратий и др.] ; М-во науки и высшего образования Рос. Федерации, Нац. исследоват. Моск. гос. строит.ун-т. — Учебное электронное издание. - Электрон.текстовые дан. — Москва : Издательство МИСИ – МГСУ, 2019. — ISBN 978-5-7264-1966-4 (сетевое) ISBN 978-5-7264-1965-7 (локальное)	<a href="http://lib-04.gic.mgsu.ru/lib/2019/139.pdf">http://lib-04.gic.mgsu.ru/lib/2019/139.pdf</a>

## Перечень учебно-методических материалов в НТБ НИУ МГСУ

№ п/п	Автор, название, место издания, издательство, год издания, количество страниц
1	Основы архитектуры и строительных конструкций : [Электронный ресурс] : методические указания к курсовой работе для обучающихся по направлению подготовки 08.03.01 Строительство / Моск. гос. строит.ун-т ; сост.: А. Н. Белкин, М. А. Жеребина. - Учебное электронное издание. - Москва : МГСУ, 2017. - 1 эл. опт.диск (CD-ROM) : цв. - URL: <a href="http://lib-04.gic.mgsu.ru/lib/Method2017/66.pdf">http://lib-04.gic.mgsu.ru/lib/Method2017/66.pdf</a> . - ISBN 978-5-7264-1597-0

Приложение 3 к рабочей программе

Шифр	Наименование дисциплины
Б1.О.20	Основы архитектурных и конструктивных решений зданий и

	Сооружений Fundamentals of architectural and constructive decisions of buildings and structures
--	--

Код направления подготовки / специальности	08.03.01
Направление подготовки / специальность	Строительство
Наименование ОПОП (направленность / профиль)	Civil engineering
Год начала реализации ОПОП	2022
Уровень образования	бакалавриат
Форма обучения	очная, заочная
Год разработки/обновления	2022

### Перечень профессиональных баз данных и информационных справочных систем

Наименование	Электронный адрес ресурса
«Российское образование» - федеральный портал	<a href="http://www.edu.ru/index.php">http://www.edu.ru/index.php</a>
Научная электронная библиотека	<a href="http://elibrary.ru/defaultx.asp?">http://elibrary.ru/defaultx.asp?</a>
Электронная библиотечная система IPRbooks	<a href="http://www.iprbookshop.ru/">http://www.iprbookshop.ru/</a>
Федеральная университетская компьютерная сеть России	<a href="http://www.runnet.ru/">http://www.runnet.ru/</a>
Информационная система "Единое окно доступа к образовательным ресурсам"	<a href="http://window.edu.ru/">http://window.edu.ru/</a>
Научно-технический журнал по строительству и архитектуре «Вестник МГСУ»	<a href="http://www.vestnikmgsu.ru/">http://www.vestnikmgsu.ru/</a>
Научно-техническая библиотека НИУ МГСУ	<a href="http://www.mgsu.ru/resources/Biblioteka/">http://www.mgsu.ru/resources/Biblioteka/</a>

## Приложение 4 к рабочей программе

Шифр	Наименование дисциплины
Б1.О.20	Fundamentals of architectural and constructive decisions of buildings and structures / Основы архитектурных и конструктивных решений зданий и сооружений

Код направления подготовки / специальности	08.03.01
Направление подготовки / специальность	Строительство
Наименование ОПОП (направленность / профиль)	Civil engineering
Год начала реализации ОПОП	2022
Уровень образования	бакалавриат
Форма обучения	очная, заочная
Год разработки/обновления	2022

**Материально-техническое и программное обеспечение дисциплины**

Наименование специальных помещений и помещений для самостоятельной работы	Оснащенность специальных помещений и помещений для самостоятельной работы	Перечень лицензионного программного обеспечения. Реквизиты подтверждающего документа
Учебные аудитории для проведения учебных занятий, текущего контроля и промежуточной аттестации	Рабочее место преподавателя, рабочие места обучающихся	
Помещение для самостоятельной работы обучающихся  <b>Ауд. 41 НТБ</b> на 80 посадочных мест (рабочее место библиотекаря, рабочие места обучающихся)	ИБП GE VH Series VH 700 Источник бесперебойного питания РИП-12 (2 шт.) Компьютер/ТИП №5 (2 шт.) Компьютер Тип № 1 (6 шт.) Контрольно-пусковой блок С2000-КПБ (26 шт.) Монитор / Samsung 21,5" S22C200B (80 шт.) Плоттер / HP DJ T770 Прибор приемно-контрольный С2000-АСПТ (2 шт.) Принтер / HP LaserJet P2015 DN Принтер /Тип № 4 н/т Принтер HP LJ Pro 400 M401dn Системный блок / KraftwayCredo тип 4 (79 шт.) Электронное табло 2000*950	AdobeAcrobatReader DC (ПО предоставляется бесплатно на условиях OpLic) AdobeFlashPlayer (ПО предоставляется бесплатно на условиях OpLic) APM CivilEngineering (Договор № 109/9.13_АО НИУ от 09.12.13 (НИУ-13)) ArcGISDesktop (Договор передачи с ЕСРИ СНГ 31 лицензии от 27.01.2016) ArhciCAD [22] (Б\Д; Веб-кабинет или подписка; OpenLicense) AutoCAD [2018] (Б\Д; Веб-кабинет или подписка; OpenLicense) AutoCAD [2020] (Б\Д; Веб-кабинет или подписка; OpenLicense) AutodeskRevit [2018] (Б\Д; Веб-кабинет или подписка; OpenLicense) AutodeskRevit [2020] (Б\Д; Веб-кабинет или подписка; OpenLicense) CorelDRAW [GSX5;55] (Договор № 292/10.11- АО НИУ от 28.11.2011 (НИУ-11)) eLearnBrowser [1.3] (Договор ГМЛ-Л-16/03-846 от 30.03.2016) GoogleChrome (ПО предоставляется бесплатно на условиях OpLic) Lazarus (ПО предоставляется бесплатно на условиях OpLic) Mathcad [Edu.Prime;3;30] (Договор

		<p>№109/9.13_АО НИУ от 09.12.13 (НИУ-13))  MathworksMatlab [R2008a;100] (Договор 089/08-ОК(ИОП) от 24.10.2008)  MozillaFirefox (ПО предоставляется бесплатно на условиях OpLic)  MS Access [2013;Im] (OpenLicense; Подписка AzureDevTools; Б\Д; Веб-кабинет)  MS ProjectPro [2013;ImX] (OpenLicense; Подписка AzureDevTools; Б\Д; Веб-кабинет)  MS VisioPro [2013;ADT] (OpenLicense; Подписка AzureDevTools; Б\Д; Веб-кабинет)  MS VisualFoxPro [ADT] (OpenLicense; Подписка AzureDevTools; Б\Д; Веб-кабинет)  nanoCAD СПДС Стройплощадка (Договор бесплатной передачи / партнерство)  PascalABC [3.2.0.1311] (ПО предоставляется бесплатно на условиях OpLic)  Visual Studio Ent [2015;Imx] (OpenLicense; Подписка Azure Dev Tools; Б\Д; Веб-кабинет)  Visual Studio Expr [2008;ImX] (OpenLicense; Подписка Azure Dev Tools; Б\Д; Веб-кабинет)  WinPro 7 [ADT] (OpenLicense; Подписка Azure Dev Tools; Б\Д; Веб-кабинет)  Компас-3D V14 АЕС (Договор №109/9.13_АО НИУ от 09.12.13 (НИУ-13))  ПК ЛИРА-САПР [2013] (Договор №109/9.13_АО НИУ от 09.12.13 (НИУ-13))</p>
<p>Помещение для самостоятельной работы обучающихся</p> <p><b>Ауд. 59 НТБ</b>  на 5 посадочных мест, оборудованных компьютерами (рабочее место библиотекаря, рабочие места обучающихся, рабочее место для лиц с ограниченными возможностями здоровья)  Читальный зал на 52 посадочных места</p>	<p>Компьютер / ТИП №5 (4 шт.)  Монитор Acer 17" AL1717 (4 шт.)  Монитор Samsung 24" S24C450B  Системный блок KraftwayCredo KC36 2007 (4 шт.)  Системный блок KraftwayCredo KC43 с KSS тип3  Принтер/HP LaserJet P2015 DN  Аудиторный стол для инвалидов-колясочников  Видеоувеличитель /OrtelecClearNote  Джойстик компьютерный беспроводной  Клавиатура CleVu с большими кнопками и накладкой (беспроводная)  Кнопка компьютерная выносная малая  Кнопка компьютерная выносная малая (2 шт.)</p>	<p>Google Chrome (ПО предоставляется бесплатно на условиях OpLic (не требуется))  AdobeAcrobatReader DC (ПО предоставляется бесплатно на условиях OpLic (не требуется))  eLearnBrowser [1.3] (Договор ГМЛ-Л-16/03-846 от 30.03.2016)  MozillaFirefox (ПО предоставляется бесплатно на условиях OpLic (лицензия не требуется))  MS OfficeStd [2010; 300] (Договор № 162/10 - АО НИУ от 18.11.2010 (НИУ-10))  AdobeAcrobatReader [11] (ПО предоставляется бесплатно на условиях OpLic (лицензия не требуется))  K-LiteCodecPack (ПО предоставляется бесплатно на условиях OpLic (лицензия не требуется))</p>
<p>Помещение для самостоятельной работы обучающихся</p> <p><b>Ауд. 84 НТБ</b>  На 5 посадочных мест, оборудованных компьютерами (рабочее место библиотекаря, рабочие места обучающихся)  Читальный зал на 52 посадочных</p>	<p>Монитор Acer 17" AL1717 (5 шт.)  Системный блок Kraftway KW17 2010 (5 шт.)</p>	<p>AutoCAD [2020] (Б\Д; Веб-кабинет или подписка; OpenLicense)  Eurosoft STARK [201W;20] (Договор № 089/08-ОК(ИОП) от 24.10.2008)  MS OfficeStd [2010; 300] (Договор № 162/10 - АО НИУ от 18.11.2010 (НИУ-10))  nanoCAD СПДС Конструкции (Договор бесплатной передачи / партнерство)  WinPro 7 [ADT] (OpenLicense; Подписка</p>

места		AzureDevTools; Б\Д; Веб-кабинет) ПК ЛИРА-САПР [2013R5] (ПО предоставляется бесплатно на условиях OpLic (лицензия не требуется))
-------	--	--



Федеральное государственное бюджетное образовательное учреждение высшего образования  
«НАЦИОНАЛЬНЫЙ ИССЛЕДОВАТЕЛЬСКИЙ МОСКОВСКИЙ ГОСУДАРСТВЕННЫЙ  
СТРОИТЕЛЬНЫЙ УНИВЕРСИТЕТ»

**РАБОЧАЯ ПРОГРАММА**

Шифр	Наименование дисциплины
Б1.О.21	Fundamentals of geotechnics / Основы геотехники

Код направления подготовки / специальности	08.03.01
Направление подготовки / специальность	Строительство
Наименование ОПОП (направленность / профиль)	Civil Engineering
Год начала реализации ОПОП	2022
Уровень образования	бакалавриат
Форма обучения	очная
Год разработки/обновления	2022

Разработчики:

должность	ученая степень, ученое звание	ФИО
Заведующий кафедрой	к.т.н., доцент	Чунюк Д.Ю.
Доцент	к.т.н., доцент	Лобачева Н.Г.
Преподаватель	-	Сельвиан С.М.

Рабочая программа дисциплины разработана и одобрена кафедрой (структурным подразделением) «Механика грунтов и геотехника».

Рабочая программа утверждена методической комиссией по УГСН, протокол № 1 от «29» августа 2022 г.

## 1. Цель освоения дисциплины

Целью освоения дисциплины «Fundamentals of geotechnics / Основы геотехники» является формирование компетенций обучающегося в области основ геотехники.

Программа составлена в соответствии с требованиями Федерального государственного образовательного стандарта высшего образования по направлению подготовки 08.03.01 Строительство.

Дисциплина относится к обязательной части, Блока 1 «Дисциплины (модули)» основной профессиональной образовательной программы «Civil Engineering». Дисциплина является обязательной для изучения.

## 2. Перечень планируемых результатов обучения по дисциплине, соотнесенных с планируемыми результатами освоения образовательной программы

Код и наименование компетенции (результат освоения)	Код и наименование индикатора достижения компетенции
УК-2. Способен определять круг задач в рамках поставленной цели и выбирать оптимальные способы их решения, исходя из действующих правовых норм, имеющихся ресурсов и ограничений	УК-2.1 Идентификация задач профессиональной деятельности
	УК-2.3 Выбор правовых и нормативно-технических документов для решения задач профессиональной деятельности
	УК-2.4 Выбор способа и алгоритма решения задач профессиональной деятельности с учётом наличия ограничений и ресурсов
ОПК-3. Способен принимать решения в профессиональной сфере, используя теоретические основы и нормативную базу строительства, строительной индустрии и жилищно-коммунального хозяйства	ОПК-3.1 Описание основных сведений об объектах и процессах профессиональной деятельности в части выбора методов или методики решения задач профессиональной деятельности
ОПК-4. Способен использовать в профессиональной деятельности распорядительную и проектную документацию, а также нормативные правовые акты в области строительства, строительной индустрии и жилищно-коммунального хозяйства	ОПК-4.1 Выбор нормативно-правовых и нормативно-технических документов, регулирующих деятельность в области строительства, строительной индустрии и жилищно-коммунального хозяйства для решения задачи профессиональной деятельности
	ОПК-4.2 Выявление основных требований нормативно-правовых и нормативно-технических документов, предъявляемых к зданиям, сооружениям, инженерным системам жизнеобеспечения, строительным конструкциям, к выполнению инженерных изысканий в строительстве
	ОПК-4.4 Представление информации об объекте капитального строительства по результатам чтения проектно-сметной документации
ОПК-6. Способен участвовать в проектировании объектов строительства и жилищно-коммунального хозяйства, в подготовке расчётного и технико-экономического обоснований их проектов, участвовать в подготовке проектной документации, в том числе с использованием средств автоматизированного проектирования	ОПК-6.1 Выбор состава и последовательности выполнения работ по проектированию здания (сооружения), инженерных систем жизнеобеспечения в соответствии с техническим заданием на проектирование
	ОПК-6.2 Выбор исходных данных для проектирования здания и их основных инженерных систем и строительных конструкций
	ОПК-6.3 Выбор типовых объёмно-планировочных и конструктивных проектных решений здания в соответствии с техническими условиями с учетом требований по доступности

Код и наименование компетенции (результат освоения)	Код и наименование индикатора достижения компетенции
и вычислительных программных комплексов	объектов для маломобильных групп населения
	ОПК-6.5 Разработка узла строительной конструкции здания
	ОПК-6.8 Проверка соответствия проектного решения техническому заданию на проектирование
	ОПК-6.9 Определение основных нагрузок и воздействий на строительные конструкции здания (сооружения)
	ОПК-6.11 Составление расчётной схемы здания (сооружения), определение условий работы элемента строительных конструкций под действием внешних нагрузок
	ОПК-6.13 Оценка устойчивости и деформируемости грунтового основания здания

Код и наименование индикатора достижения компетенции	Наименование показателя оценивания (результата обучения по дисциплине)
УК-2.1 Идентификация задач профессиональной деятельности	<b>Имеет навыки (начального уровня)</b> выявления задач геотехники для проектирования зданий и сооружений
УК-2.4 Выбор способа и алгоритма решения задач профессиональной деятельности с учётом наличия ограничений и ресурсов	<b>Знает</b> состав расчётов по обоснованию проектного решения оснований и фундаментов <b>Имеет навыки (начального уровня)</b> вариантного проектирования фундаментов
ОПК-3.1 Описание основных сведений об объектах и процессах профессиональной деятельности в части выбора методов или методики решения задач профессиональной деятельности	<b>Знает</b> основные термины и определения в области механики грунтов и геотехники <b>Знает</b> основные закономерности геотехники <b>Знает</b> основные методы проведения лабораторных исследований грунтов и основные методы полевых испытаний грунтов <b>Знает</b> основные сведения о распределении напряжений в грунтовом массиве <b>Знает</b> основные методики расчета осадок оснований <b>Имеет навыки (начального уровня)</b> использования профессиональной терминологии в области геотехники <b>Имеет навыки (основного уровня)</b> классификации грунтов основания <b>Имеет навыки (начального уровня)</b> определения строительных свойств грунтов <b>Имеет навыки (начального уровня)</b> определения напряжений в массивах грунтов
ОПК-4.1 Выбор нормативно-правовых и нормативно-технических документов, регулирующих деятельность в области строительства, строительной индустрии и жилищно-коммунального хозяйства для решения задачи профессиональной деятельности	<b>Знает</b> перечень нормативно-правовых и нормативно-технических документов, регулирующих деятельность в области геотехники <b>Имеет навыки (начального уровня)</b> выбора нормативно-правовых и нормативно-технических документов, регулирующих деятельность в области геотехники
УК-2.3 Выбор правовых и нормативно-технических документов для решения задач профессиональной деятельности	
ОПК-4.2 Выявление основных требований нормативно-правовых и нормативно-технических документов, предъявляемых к зданиям, сооружениям, инженерным системам жизнеобеспечения, строительным конструкциям, к выполнению	<b>Знает</b> основные требования нормативно-правовых и нормативно-технических документов, предъявляемых к основаниям и фундаментам, к выполнению инженерных изысканий в строительстве <b>Имеет навыки (начального уровня)</b> использования основных требований нормативно-правовых и нормативно-технических документов, предъявляемых к основаниям и фундаментам

Код и наименование индикатора достижения компетенции	Наименование показателя оценивания (результата обучения по дисциплине)
инженерных изысканий в строительстве	
ОПК-4.4 Представление информации об объекте капитального строительства по результатам чтения проектно-сметной документации	<p><b>Знает</b> основную информацию об инженерно-геологических условиях площадки строительства</p> <p><b>Имеет навыки (начального уровня)</b> определения инженерно-геологического строения основания по результатам чтения графической документации</p> <p><b>Имеет навыки (начального уровня)</b> определения типа и габаритов фундамента здания (сооружения) по результатам чтения графической документации</p>
ОПК-6.1 Выбор состава и последовательности выполнения работ по проектированию здания (сооружения), инженерных систем жизнеобеспечения в соответствии с техническим заданием на проектирование	<p><b>Знает</b> последовательность проектирования оснований и фундаментов</p> <p><b>Имеет навыки (начального уровня)</b> выбора состава и последовательности выполнения работ по проектированию здания (сооружения), инженерных систем жизнеобеспечения в соответствии с техническим заданием на проектирование</p>
ОПК-6.2 Выбор исходных данных для проектирования здания и их основных инженерных систем и строительных конструкций	<p><b>Знает</b> исходные данные для проектирования оснований и фундаментов</p> <p><b>Имеет навыки (начального уровня)</b> критерии оценки выбора грунтовых условий для проектирования здания и их основных инженерных систем и строительных конструкций</p>
ОПК-6.3 Выбор типовых объёмно-планировочных и конструктивных проектных решений здания в соответствии с техническими условиями с учетом требований по доступности объектов для маломобильных групп населения	<p><b>Знает</b> основные типы фундаментов</p> <p><b>Имеет навыки (начального уровня)</b> определения глубины заложения фундаментов</p>
ОПК-6.5 Разработка узла строительной конструкции здания	<p><b>Знает</b> основные конструкции фундаментов мелкого и глубокого заложения</p>
ОПК-6.8 Проверка соответствия проектного решения техническому заданию на проектирование	<p><b>Знает</b> основные требования к проектированию конструкций фундаментов</p>
ОПК-6.9 Определение основных нагрузок и воздействий на строительные конструкции здания (сооружения)	<p><b>Знает</b> перечень нормативно-технических документов, устанавливающих требования к нагрузкам и воздействиям, действующим на основание и фундамент.</p> <p><b>Знает</b> порядок определения основных нагрузок и воздействий, действующих на основание и фундамент</p>
ОПК-6.11 Составление расчётной схемы здания (сооружения), определение условий работы элемента строительных конструкций под действием внешних нагрузок	<p><b>Знает</b> основные требования к составлению расчётной схемы здания (сооружения)</p> <p><b>Имеет навыки (начального уровня)</b> определения напряжений в грунтовом массиве при действии местного равномерно распределенного давления</p>
ОПК-6.13 Оценка устойчивости и деформируемости грунтового основания здания	<p><b>Знает</b> практические способы расчета несущей способности и устойчивости грунтового основания</p> <p><b>Имеет навыки (начального уровня)</b> определения давления грунтов на ограждающие конструкции</p> <p><b>Имеет навыки (начального уровня)</b> расчета устойчивости грунтового откоса</p>

Информация о формировании и контроле результатов обучения представлена в Фонде оценочных средств (Приложение 1).

### 3. Трудоемкость дисциплины и видов учебных занятий по дисциплине

Общая трудоемкость дисциплины составляет 3 зачётных единиц (108 академических часов).

(1 зачетная единица соответствует 36 академическим часам)

Видами учебных занятий и работы обучающегося по дисциплине могут являться.

Обозначение	Виды учебных занятий и работы обучающегося
Л	Лекции
ЛР	Лабораторные работы
ПЗ	Практические занятия
КоП	Компьютерный практикум
КРП	Групповые и индивидуальные консультации по курсовым работам (курсовым проектам)
СР	Самостоятельная работа обучающегося в период теоретического обучения
Контроль	Самостоятельная работа обучающегося и контактная работа обучающегося с преподавателем в период промежуточной аттестации

Структура дисциплины:

Форма обучения – очная.

№	Наименование раздела дисциплины	Семестр	Количество часов по видам учебных занятий и работы обучающегося						Контроль	Формы промежуточной аттестации, текущего контроля успеваемости*	
			Л	ЛР	ПЗ	КоП	КРП	СР			
1	Введение в курс основы геотехники. Грунт как объект исследования и его свойства. Краткий исторический обзор.	4	2	4	2	-	-	51	9	Защита отчёта по лабораторным работам – р.1,2 Домашнее задание (раздел 3) Контрольная работа – р.1-5,7	
2	Основные закономерности механики грунтов		2	12	2	-	-				
3	Теория распределения напряжений в массивах грунтов		2	-	2	-	-				
4	Нестационарные модели грунтового основания. Фильтрационная консолидация и ползучесть грунта.		4	4	-	4	-				-
5	Прочность и устойчивость грунтовых массивов Давление грунта на подпорные стены. Устойчивость подпорных стен.		2	-	4	-	-				
6	Общие принципы проектирования оснований и фундаментов.		2	-	-	-	-				
7	Конструкции фундаментов на естественном основании.		2	-	2	-	-				
	Итого:		16	16	16	-	-	51	9	Зачет	

\* - реферат, контрольная работа, расчетно-графическая работа, домашнее задание

#### 4. Содержание дисциплины, структурированное по видам учебных занятий и разделам

При проведении аудиторных учебных занятий предусмотрено проведение текущего контроля успеваемости:

- в рамках практических занятий предусмотрено выполнение обучающимися контрольной работы;
- в рамках лабораторных работ предусмотрена защита отчёта по лабораторным работам.

##### 4.1 Лекции

Форма обучения – очная

№	Наименование раздела дисциплины	Тема и содержание лекций
1	Введение в курс основы геотехники. Грунт как объект исследования и его свойства. Краткий исторический обзор.	Введение в курс основы геотехники. Краткий исторический обзор. Строительные свойства грунтов. Состав и строение грунтов и взаимодействие компонентов грунта, основные физические характеристики грунтов. Классификационные показатели грунтов. Понятие об условном расчетном сопротивлении. Водопроницаемость грунтов. Закон Дарси. Понятие начального градиента фильтрации в глинистых грунтах.
2	Основные закономерности механики грунтов	Основные закономерности механики грунтов. Закон уплотнения Карла Терцаги Фазы напряженно-деформированного состояния грунта. Принцип линейной деформируемости. Закон прочности Кулона–Мора. Лабораторные методы определения параметров прочности и деформируемости грунтов. Определение расчетных характеристик грунтов.
3	Теория распределения напряжений в массивах грунтов	Определение природного давления в массиве грунта. Определение напряжений в грунтовом массиве от действия местной нагрузки на его поверхности. Принцип независимости действия сил. Определение напряжений в грунте методом угловых точек. Определение контактных напряжений под подошвой фундамента.
4	Нестационарные модели грунтового основания. Фильтрационная консолидация и ползучесть грунта.	Основные положения. Теоретические основы расчёта осадок оснований фундаментов. Практические методы расчёта конечных деформаций оснований фундаментов. Метод послойного суммирования. Метод эквивалентного слоя. Практические методы расчёта осадок оснований во времени. Теория фильтрационной консолидации. Реологические модели грунтового основания.
5	Прочность и устойчивость грунтовых массивов Давление грунта на подпорные стены. Устойчивость подпорных стен.	Основные положения. Критические нагрузки на грунты основания. Устойчивость откосов и склонов. Очертания равноустойчивых откосов. Определение устойчивости естественного склона методом круглоцилиндрических поверхностей скольжения. Давление грунтов на ограждающие конструкции. Определение активного и пассивного давления на массивную подпорную стену. Практические способы расчёта несущей способности и устойчивости оснований.
6	Общие принципы проектирования оснований и фундаментов.	Общие требования к проектированию оснований и фундаментов. Принципы проектирования оснований по предельным состояниям. Последовательность проектирования оснований и фундаментов. Исходные данные для проектирования оснований и фундаментов. Оценка сооружений по жесткости. Нагрузки и воздействия, учитываемые в расчетах.
7	Конструкции фундаментов на естественном основании.	Конструктивные схемы зданий. Классификация фундаментов на естественном основании. Отдельные фундаменты. Ленточные фундаменты. Сплошные фундаменты. Фундаменты глубокого

		заложения. Принципы вариантного проектирования фундаментов. Определение глубины заложения фундаментов.
--	--	--

#### 4.2 Лабораторные работы

Форма обучения – очная

№	Наименование раздела дисциплины	Тема и содержание лабораторной работы
1	Введение в курс. Краткий исторический обзор. Грунт как объект исследования и его свойства.	Лабораторная работа №1. Определение физических характеристик грунта. Определение на лабораторном оборудовании по стандартной методике следующих параметров грунта: плотность, влажность в естественном состоянии; плотность частиц, влажность на границах раскатывания и текучести. Определение расчетом следующих характеристик грунта: плотность скелета грунта; индексы текучести и пластичности, коэффициент пористости, пористость, влажность во взвешенном состоянии, условное расчетное сопротивление.
2	Основные закономерности механики грунтов	Лабораторная работа №2. Определение показателей деформируемости грунта методом компрессии в одомере. Проведение испытаний образца глинистого грунта, построение компрессионной кривой с последующим определением параметров деформируемости. Лабораторная работа №3. Определение показателей деформируемости грунта при испытаниях в приборе трехосного сжатия (стабилометре). Проведение испытаний песчаного, построение графических зависимостей с последующим определением по ним параметров деформируемости. Лабораторная работа №4. Определение показателей прочности грунта методом раздавливания образца в приборе трехосного сжатия (стабилометре). Проведение испытаний образца песчаного грунта, построение графической зависимостей Кулона-Мора с последующим определением по ней параметров прочности. Лабораторная работа № 5. Определение показателей прочности грунта в приборе одноплоскостного среза. Проведение испытаний образца глинистого грунта, построение графических зависимостей с последующим определением по ним параметров прочности.

#### 4.3 Практические занятия

Форма обучения – очная

№	Наименование раздела дисциплины	Тема и содержание занятия
1	Введение в курс основы геотехники. Грунт как объект исследования и его свойства. Краткий исторический обзор.	Основные физические характеристики грунта. Производные физические характеристики грунта. Классификационные физические характеристики грунта. Минералогический и гранулометрический составы грунтов. Нормативные и расчетные характеристики грунтов.
2	Основные закономерности механики грунтов	Определение деформационных характеристик грунтов. Определение прочностных характеристик грунтов. Выбор схемы испытаний (неконсолидировано-недренированное (НН) испытание, консолидировано-недренированное (КН) испытание, консолидировано-дренированное (КД) испытание).
3	Теория распределения напряжений в массивах грунтов	Построение характерных эпюр распределения природных напряжений в массиве грунта: а) – однородный массив; б) – массив, представленный тремя инженерно-геологическими элементами; в) – то же, но при этом третий слой является водоупором. Определение

		напряжений при действии местного равномерно распределенного давления. Метод угловых точек.
4	Нестационарные модели грунтового основания. Фильтрационная консолидация и ползучесть грунта	Определение осадки методом послойного суммирования. Определение нижней границы сжимаемой толщи (активной зоны) грунта в основании фундаментов. Метод эквивалентного слоя. Метод линейно-деформируемого слоя.
5	Прочность и устойчивость грунтовых массивов Давление грунта на подпорные стены. Устойчивость подпорных стен	Определение активного и пассивного давления грунта на подпорные стены. Давление на подпорные стены от нагрузки, приложенной на поверхности засыпки. Метод круглоцилиндрических поверхностей скольжения. Коэффициент устойчивости откоса.
7	Конструкции фундаментов на естественном основании	Определение типа фундамента. Привязка здания к конкретному инженерно-геологическому разрезу. Определение глубины заложения фундамента исходя из инженерно-геологических, гидрогеологических, климатических и конструктивных факторов.

#### 4.4 Компьютерные практикумы

Не предусмотрено учебным планом

#### 4.5 Групповые и индивидуальные консультации по курсовым работам (курсовым проектам)

Не предусмотрено учебным планом

#### 4.6 Самостоятельная работа обучающегося в период теоретического обучения

Самостоятельная работа обучающегося в период теоретического обучения включает в себя:

- самостоятельную подготовку к учебным занятиям, включая подготовку к аудиторным формам текущего контроля успеваемости;
  - выполнение домашнего задания;
  - самостоятельную подготовку к промежуточной аттестации.

В таблице указаны темы для самостоятельного изучения обучающимся:

*Форма обучения – очная*

№	Наименование раздела дисциплины	Темы для самостоятельного изучения
1	Введение в курс основы геотехники. Грунт как объект исследования и его свойства. Краткий исторический обзор.	Темы для самостоятельного изучения соответствуют темам аудиторных учебных занятий
2	Основные закономерности механики грунтов	Темы для самостоятельного изучения соответствуют темам аудиторных учебных занятий
3	Теория распределения напряжений в массивах грунтов	Темы для самостоятельного изучения соответствуют темам аудиторных учебных занятий
4	Нестационарные модели грунтового основания. Фильтрационная консолидация и ползучесть грунта.	Темы для самостоятельного изучения соответствуют темам аудиторных учебных занятий
5	Прочность и устойчивость грунтовых массивов Давление грунта на подпорные стены. Устойчивость подпорных стен.	Темы для самостоятельного изучения соответствуют темам аудиторных учебных занятий
6	Общие принципы проектирования оснований и фундаментов.	Темы для самостоятельного изучения соответствуют темам аудиторных учебных занятий
7	Конструкции фундаментов на естественном основании.	Темы для самостоятельного изучения соответствуют темам аудиторных учебных занятий



#### *4.7 Самостоятельная работа обучающегося и контактная работа обучающегося с преподавателем в период промежуточной аттестации*

Работа обучающегося в период промежуточной аттестации включает в себя подготовку к формам промежуточной аттестации (зачету), а также саму промежуточную аттестацию.

### **5. Оценочные материалы по дисциплине**

Фонд оценочных средств по дисциплине приведён в Приложении 1 к рабочей программе дисциплины.

Оценочные средства для проведения промежуточной аттестации, а также текущего контроля по дисциплине хранятся на кафедре (структурном подразделении), ответственной за преподавание данной дисциплины.

### **6. Учебно-методическое и материально-техническое обеспечение дисциплины**

Основные принципы осуществления учебной работы обучающихся изложены в локальных нормативных актах, определяющих порядок организации контактной работы и порядок самостоятельной работы обучающихся. Организация учебной работы обучающихся на аудиторных учебных занятиях осуществляется в соответствии с п. 3.

#### *6.1 Перечень учебных изданий и учебно-методических материалов для освоения дисциплины*

Для освоения дисциплины обучающийся может использовать учебные издания и учебно-методические материалы, имеющиеся в научно-технической библиотеке НИУ МГСУ и/или размещённые в Электронных библиотечных системах.

Актуальный перечень учебных изданий и учебно-методических материалов представлен в Приложении 2 к рабочей программе дисциплины.

#### *6.2 Перечень профессиональных баз данных и информационных справочных систем*

При осуществлении образовательного процесса по дисциплине используются профессиональные базы данных и информационных справочных систем, перечень которых указан в Приложении 3 к рабочей программе дисциплины.

#### *6.3 Перечень материально-технического, программного обеспечения освоения дисциплины*

Учебные занятия по дисциплине проводятся в помещениях, оснащенных соответствующим оборудованием и программным обеспечением.

Перечень материально-технического и программного обеспечения дисциплины приведен в Приложении 4 к рабочей программе дисциплины.

Шифр	Наименование дисциплины
Б1.О.21	Fundamentals of geotechnics / Основы геотехники

Код направления подготовки / специальности	08.03.01
Направление подготовки / специальность	Строительство
Наименование ОПОП (направленность / профиль)	Civil Engineering
Год начала реализации ОПОП	2022
Уровень образования	бакалавриат
Форма обучения	очная
Год разработки/обновления	2022

### ФОНД ОЦЕНОЧНЫХ СРЕДСТВ

#### 1. Описание показателей и критериев оценивания компетенций, описание шкал оценивания

Оценивание формирования компетенций производится на основе показателей оценивания, указанных в п.2. рабочей программы и в п.1.1 ФОС.

Связь компетенций, индикаторов достижения компетенций и показателей оценивания приведена в п.2 рабочей программы.

##### 1.1. Описание формирования и контроля показателей оценивания

Оценивание уровня освоения обучающимся компетенций осуществляется с помощью форм промежуточной аттестации и текущего контроля. Формы промежуточной аттестации и текущего контроля успеваемости по дисциплине, с помощью которых производится оценивание, указаны в учебном плане и в п.3 рабочей программы.

В таблице приведена информация о формировании результатов обучения по дисциплине разделами дисциплины, а также о контроле показателей оценивания компетенций формами оценивания.

Наименование показателя оценивания (результата обучения по дисциплине)	Номера разделов дисциплины	Формы оценивания (формы промежуточной аттестации, текущего контроля успеваемости)
<b>Имеет навыки (начального уровня)</b> выявления задач геотехники для проектирования зданий и сооружений	1-5,7	Защита отчёта по лабораторным работам. Контрольная работа. Домашнее задание
<b>Знает</b> состав расчётов по обоснованию проектного решения оснований и фундаментов	6-7	Контрольная работа Зачет
<b>Имеет навыки (начального уровня)</b> вариантного проектирования фундаментов	6-7	Контрольная работа Зачет
<b>Знает</b> основные термины и определения в области	1,2,6,7	Зачет.

механики грунтов и геотехники		
<b>Знает</b> основные закономерности геотехники	3-4	Зачет.
<b>Знает</b> основные методы проведения лабораторных исследований грунтов и основные методы полевых испытаний грунтов	1-2	Защита отчёта по лабораторным работам. Зачет.
<b>Знает</b> основные сведения о распределении напряжений в грунтовом массиве	3-4	Зачет.
<b>Знает</b> основные методики расчета осадок оснований	4	Зачет.
<b>Имеет навыки (начального уровня)</b> использования профессиональной терминологии в области геотехники	1-7	Защита отчёта по лабораторным работам. Контрольная работа. Домашнее задание Зачет.
<b>Имеет навыки (основного уровня)</b> классификации грунтов основания	1-2	Защита отчёта по лабораторным работам. Контрольная работа. Зачет.
<b>Имеет навыки (начального уровня)</b> определения строительных свойств грунтов	1-2	Защита отчёта по лабораторным работам. Контрольная работа. Зачет.
<b>Имеет навыки (начального уровня)</b> определения напряжений в массивах грунтов	3	Контрольная работа. Домашнее задание
<b>Знает</b> перечень нормативно-правовых и нормативно-технических документов, регулирующих деятельность в области геотехники	1-7	Зачет
<b>Имеет навыки (начального уровня)</b> выбора нормативно-правовых и нормативно-технических документов, регулирующих деятельность в области геотехники	1-5,7	Защита отчёта по лабораторным работам. Контрольная работа. Домашнее задание
<b>Знает</b> основные требования нормативно-правовых и нормативно-технических документов, предъявляемых к основаниям и фундаментам, к выполнению инженерных изысканий в строительстве	1,2,6,7	Зачет
<b>Имеет навыки (начального уровня)</b> использования основных требований нормативно-правовых и нормативно-технических документов, предъявляемых к основаниям и фундаментам	1,2,7	Контрольная работа.
<b>Знает</b> основную информацию об инженерно-геологических условиях площадки строительства	1-2,7	Зачет
<b>Имеет навыки (начального уровня)</b> определения инженерно-геологического строения основания по результатам чтения графической документации	7	Контрольная работа.
<b>Имеет навыки (начального уровня)</b> определения типа и габаритов фундамента здания (сооружения) по результатам чтения графической документации	7	Контрольная работа.
<b>Знает</b> последовательность проектирования оснований и фундаментов	6-7	Зачет
<b>Имеет навыки (начального уровня)</b> выбора состава и последовательности выполнения работ по проектированию здания (сооружения), инженерных систем жизнеобеспечения в соответствии с техническим заданием на проектирование	7	Контрольная работа.
<b>Знает</b> исходные данные для проектирования оснований и фундаментов	1,2,6,7	Зачет
<b>Имеет навыки (начального уровня)</b> критерии	1,2,7	Защита отчёта по

оценки выбора грунтовых условий для проектирования здания и их основных инженерных систем и строительных конструкций		лабораторным работам. Контрольная работа.
<b>Знает</b> основные типы фундаментов	6,7	Зачет
<b>Имеет навыки (начального уровня)</b> определения глубины заложения фундаментов	7	Контрольная работа.
<b>Знает</b> основные конструкции фундаментов мелкого и глубокого заложения	7	Зачет
<b>Знает</b> основные требования к проектированию конструкций фундаментов	1,2,6,7	Зачет
<b>Знает</b> перечень нормативно-технических документов, устанавливающих требования к нагрузкам и воздействиям, действующим на основание и фундамент.	6	Зачет
<b>Знает</b> порядок определения основных нагрузок и воздействий, действующих на основание и фундамент	6	Зачет
<b>Знает</b> основные требования к составлению расчетной схемы здания (сооружения)	6	Зачет
<b>Имеет навыки (начального уровня)</b> определения напряжений в грунтовом массиве при действии местного равномерно распределенного давления	3	Контрольная работа. Домашнее задание
<b>Знает</b> практические способы расчета несущей способности и устойчивости грунтового основания	5	Зачет
<b>Имеет навыки (начального уровня)</b> определения давления грунтов на ограждающие конструкции	5	Контрольная работа.
<b>Имеет навыки (начального уровня)</b> расчета устойчивости грунтового откоса	5	Контрольная работа.

### 1.2. Описание критериев оценивания компетенций и шкалы оценивания

При проведении промежуточной аттестации в форме зачёта используется шкала оценивания: «Не зачтено», «Зачтено».

Показателями оценивания являются знания и навыки обучающегося, полученные при изучении дисциплины.

Критериями оценивания достижения показателей являются:

Показатель оценивания	Критерий оценивания
Знания	Знание терминов и определений, понятий
	Знание основных закономерностей и соотношений, принципов
	Объём освоенного материала, усвоение всех дидактических единиц (разделов)
	Полнота ответов на проверочные вопросы
	Правильность ответов на вопросы
	Чёткость изложения и интерпретации знаний
Навыки начального уровня	Навыки выбора методик выполнения заданий
	Навыки выполнения заданий различной сложности
	Навыки самопроверки. Качество сформированных навыков
	Навыки анализа результатов выполнения заданий, решения задач
	Навыки представления результатов решения задач
Навыки основного уровня	Навыки выбора методик выполнения заданий
	Навыки выполнения заданий различной сложности
	Навыки самопроверки. Качество сформированных навыков

	Навыки анализа результатов выполнения заданий, решения задач
	Навыки представления результатов решения задач
	Навыки обоснования выполнения заданий
	Быстрота выполнения заданий
	Самостоятельность в выполнении заданий
	Результативность (качество) выполнения заданий

## 2. Типовые контрольные задания для оценивания формирования компетенций

### 2.1. Промежуточная аттестация

2.1.1. Промежуточная аттестация в форме экзамена, дифференцированного зачета (зачета с оценкой), зачета

Форма промежуточной аттестации: зачет

Перечень типовых примерных вопросов/заданий для проведения зачёта в 4 семестре:

№	Наименование раздела дисциплины	Типовые вопросы/задания
1	Введение в курс основы геотехники. Грунт как объект исследования и его свойства. Краткий исторический обзор.	<p>1. Составные элементы грунта. Глинистые и песчаные твердые частицы. Минералы, участвующие в их образовании</p> <p>2. Вода в грунтах. Прочносвязанная вода, рыхлосвязанная, свободная, капиллярная, различия между ними, влияние связанной воды на процессы фильтрации и промерзания в грунтах. Понятие о капиллярном давлении</p> <p>3. Связи в грунтах, кристаллизационные, водно-коллоидные. Их влияние на прочность и деформируемость грунтов.</p> <p>4. Физические свойства грунтов. Характеристики плотности, влажности. Гранулометрический состав.</p> <p>5. Песчаные грунты. Классификационные показатели. Определение расчетного сопротивления <math>R_0</math> по классификационным показателям.</p> <p>6. Глинистые грунты. Классификационные показатели.</p> <p>7. Определение расчетного сопротивления <math>R_0</math> по классификационным показателям.</p>
2	Основные закономерности механики грунтов	<p>1. Основные закономерности механики грунтов (перечислить, указать область применения каждой закономерности, назвать характеристики свойств грунта, используемые в них).</p> <p>2. Сжимаемость грунтов. Закон уплотнения. Использование в инженерной практике.</p> <p>3. Водопроницаемость грунтов. Закон Дарси. Начальный градиент напора, коэффициент фильтрации. Цель изучения этих вопросов в механике грунтов.</p> <p>4. Эффективное и нейтральное (поровое) давление в грунтах. Механическая модель сжатия водонасыщенного грунта. Влияние фактора времени на соотношения между эффективным и нейтральным давлениями</p> <p>5. Контактное сопротивление сдвигу. Закон Кулона для песчаных и глинистых грунтов, использование в инженерной практике.</p>

		<p>6. Основные расчетные модели грунтов.</p> <p>7. Фазы напряженного состояния грунта основания. Характерные критические нагрузки на графике <math>s=f(p)</math>.</p>
3	Теория распределения напряжений в массивах грунтов	<p>1. Распределение напряжений в основании от действия сосредоточенной силы (задача Буссинеска). Расчетная формула. Эпюры распределения напряжения <math>\sigma_z</math> в полупространстве.</p> <p>2. Распределение напряжений от нескольких сосредоточенных сил. Эпюры напряжений <math>\sigma_z</math> по горизонтальной плоскости на некоторой глубине от поверхности.</p> <p>3. Распределение напряжений от распределенной по любому закону нагрузки (строгое решение – принцип), от равномерно распределенной нагрузки (приближенное решение).</p> <p>4. Определение сжимающих напряжений в основании по методу угловых точек. Примеры вычисления напряжения <math>\sigma_z</math> на вертикалях, опущенных из точек внутри площади загрузки, на его контуре, вне контура.</p> <p>5. Изолинии напряжений <math>\sigma_z</math>, <math>\sigma_x</math>, <math>\tau_{zx}</math> в основании при действии полосовой нагрузки. Эпюра <math>\sigma_z</math> по центральной оси полосы загрузки.</p> <p>6. Распределение напряжений в грунтовом основании от собственного веса грунтов. Влияние грунтовых вод на эпюры природных напряжений.</p> <p>7. Контактные напряжения по подошве фундамента (сооружения).</p>
4	Нестационарные модели грунтового основания. Фильтрационная консолидация и ползучесть грунта.	<p>1. Осадки оснований и причины их возникновения. Стабилизированные и нестабилизированные осадки. Виды смещения сооружений, вызванные деформациями оснований.</p> <p>2. Одномерная задача уплотнения грунта – исходная позиция метода послойного суммирования. Вывод формулы для расчета осадки методом послойного суммирования.</p> <p>3. Расчет стабилизации осадки во времени. Конечный результат расчета и вывод, который из него делается.</p> <p>4. Основные положения расчета оснований по второму предельному состоянию.</p> <p>5. Определение напряжений в грунтовом массиве по методу угловых точек.</p>
5	Прочность и устойчивость грунтовых массивов Давление грунта на подпорные стены. Устойчивость подпорных стен.	<p>1. Начальная критическая нагрузка, предельная нагрузка, расчетное сопротивление <math>R</math>. Использование в инженерной практике. Связь между этими характерными нагрузками и различие.</p> <p>2. Устойчивость склонов и откосов. Строгие и приближенные методы расчетов.</p> <p>3. Приближенный метод расчета устойчивости откосов методом круглоцилиндрических поверхностей скольжения.</p> <p>4. Давление грунтов на ограждения. Понятия об активном, пассивном и давлении покоя.</p> <p>5. Формулы для вычисления ординат эпюры интенсивности активного и пассивного давлений грунта.</p> <p>6. Вычисление силы активного и пассивного давлений</p> <p>7. Основные положения расчета оснований по первому предельному состоянию.</p>

6	Общие принципы проектирования оснований и фундаментов.	1. Основные положения проектирования оснований и фундаментов по предельным состояниям. Виды предельных состояний. 2. Нормативные документы, используемые при проектировании, устройстве, и эксплуатации оснований и фундаментов зданий и сооружений. 3. Исходные данные для проектирования оснований и фундаментов зданий и сооружений. 4. Оценка сооружений по жесткости. 5. Нормативные и расчетные значения нагрузок. 6. Коэффициенты, учитываемые при сборе нагрузок.
7	Конструкции фундаментов на естественном основании.	1. Фундаменты мелкого заложения и их основные виды. Применяемые материалы и их выбор. 2. Виды конструкций сборных фундаментов. 3. Фундаменты глубокого заложения и их основные виды. Применяемые материалы и их выбор. 4. Вариантное проектирование фундаментов. 5. Проектирование фундаментов под различные конструктивные схемы зданий. 6. Определение глубины заложения фундамента.

### 2.1.2. Промежуточная аттестация в форме защиты курсовой работы (курсового проекта)

Промежуточная аттестация в форме защиты курсовой работы/курсового проекта не проводится.

### 2.2. Текущий контроль

#### 2.2.1. Перечень форм текущего контроля:

- Контрольная работа в 4-м семестре
- Защита отчёта по ЛР (один отчет в 4 семестре)
- Домашнее задание в 4-м семестре.

#### 2.2.2. Типовые контрольные задания форм текущего контроля:

Защита отчета по лабораторным работам в 4-м семестре проводится по темам: «Грунт как объект исследования и его свойства, основные закономерности механики грунтов».

- Для одного образца грунта определены плотность  $\rho$ , плотность частиц  $\rho_s$ , плотность сухого грунта  $\rho_d$ . Какая из этих величин наибольшая, а какая - наименьшая?
- Что такое дисперсные грунты?
- Чем обуславливается сопротивление взаимному перемещению частиц в сыпучих грунтах?
- Чем обуславливается сопротивление взаимному перемещению частиц в пылевато-глинистых грунтах?
- Что такое удельный вес сухого грунта, размерность?
- Что такое удельный вес, грунта, размерность?
- Зависит ли индекс пластичности  $I_p$  от естественной влажности?
- Что такое граница текучести  $W_L$ ?
- Что такое граница раскатывания  $W_P$ ?
- Что такое степень влажности  $S_r$ ?
- Как определяется число пластичности  $I_p$ ?
- Как определяется показатель текучести (консистенции)  $I_L$ ?
- Что такое природная влажность грунта  $w$ ?

- Какие основные физические характеристики грунта определяются экспериментально?
- Что больше – удельный вес грунта или удельный вес частиц грунта?
- Что называется коэффициентом пористости?
- Для каких целей нужны классификация грунтов и классификационные показатели?
- Что такое условное расчетное сопротивление грунта  $R_0$  (дать определение)?
- Как определяется условное расчетное сопротивление  $R_0$  глинистого грунта?
- Как определяется условное расчетное сопротивление  $R_0$  песчаного грунта?
- Разновидности песчаных грунтов по гранулометрическому составу?
- Как определить разновидности песчаных грунтов по плотности сложения.
- Как определить разновидности песчаных грунтов по наличию воды в их порах?
- Зависит ли индекс текучести  $I_L$  от естественной влажности?
- Что называется пористостью грунта?
- Чем обусловлена сжимаемость грунтов?
- Для чего служит одомер – прибор компрессионного сжатия?
- Что такое компрессионное сжатие?
- Что такое компрессионная кривая?
- Сколько независимых характеристик сжимаемости Вы знаете?
- От чего зависит коэффициент сжимаемости  $m_0$ ?
- Что называют коэффициентом бокового давления?
- В чем преимущество стабилометра перед одомером при испытании грунтов в режиме компрессионного сжатия?
- Что такое стабилометр?
- Какие напряжения вызывают сжатие грунта?
- Какой прибор используется для измерения деформаций грунта?
- Какой прибор используется для измерения бокового реактивного давления грунта?
- Какую форму имеет образец грунта при испытании в стабилометре?
- Что такое главные напряжения?
- От чего зависит угол внутреннего трения в песчаных грунтах?
- Чем обуславливается сопротивление взаимному перемещению частиц в сыпучих грунтах?
- Как записывается закон сопротивления сдвигу (закон Кулона) для песчаного грунта?
- Как записывается закон сопротивления сдвигу (закон Кулона) для глинистого грунта?
- В каких приборах определяются прочностные характеристики грунтов?
- В каких приборах определяются деформационные характеристики грунтов?
- Сколько испытаний (по минимуму) необходимо провести на стабилометре методом раздавливания образца для определения угла внутреннего трения песчаного грунта?
- Сколько испытаний (по минимуму) необходимо провести на стабилометре методом раздавливания образца для определения характеристик прочности глинистых грунтов?
- Назовите характеристики прочности грунтов.
- Назовите характеристики деформируемости грунтов.
- В каких координатах строится график сопротивления сдвигу грунтов?
- Что такое прибор одноплоскостного среза?

Контрольная работа в 4-м семестре проводится по теме «Особенности грунтового основания и основные закономерности геотехники».

Вопросы по контрольной работе:

- Определите разновидность песчаного грунта в зависимости от гранулометрического состава грунта.
- Определите нижнюю границу сжимаемой толщи грунта при заданных условиях.
- Постройте эпюру распределения природных напряжений в однородном массиве грунта.
- Постройте эпюру распределения природных напряжений в массиве грунта, представленным тремя инженерно-геологическими элементами.
- Постройте эпюру распределения природных напряжений в массиве грунта, представленным тремя инженерно-геологическими элементами (третий слой является водоупором).



- Определите глубину заложения фундамента по климатическому фактору при заданных условиях.
- Определите глубину заложения фундамента по конструктивному фактору при заданных условиях.
- Понятие  $NL$ ,  $DL$ ,  $FL$ ,  $WL$ .
- Правильно ли запроектирован фундамент мелкого заложения по второму предельному состоянию?
- В чем заключается привязка конкретного разреза фундамента к геологическому разрезу?
- Выберите тип фундамента для заданных грунтовых условий.
- Назовите характерные давления фаз напряженно-деформируемого состояния грунта и укажите их значения при заданных условиях.
- Определите вертикальные напряжения в упругом полупространстве по центральной оси на заданной глубине от нагрузки, распределенной по прямоугольнику.
- Определите глубину на которой природные давления  $\sigma_{zg}=150$  кПа при заданных грунтовых условиях.
- Определите величину дополнительных вертикальных напряжений при заданной глубине от поверхности планировки под центром фундамента.
- Определите расчетную нагрузку по I группе предельных состояний при заданных условиях.
- Определите расчетную нагрузку по II группе предельных состояний при заданных условиях.
- Чему равно начальное критическое давление для идеально связного грунта ( $\varphi=0$ ) суммирования при заданных условиях?
- Чему равно начальное критическое давление для песка суммирования при заданных условиях?
- Определите предельную высоту вертикального откоса котлована при заданных грунтовых условиях.
- Определите осадку фундамента методом послойного суммирования при заданных условиях.
- Определите осадку фундамента методом эквивалентного слоя при заданных условиях.
- Определите несущую способность сваи-стойки.
- Определите несущую способность висячей сваи.

Домашнее задание в 4-м семестре проводится по теме «Метод угловых точек».

Примеры типового домашнего задания

1. В фундаменте размерами в плане  $A \times B$  м сделан вырез в форме четверти размерами в плане  $a \times b$  м. Через фундамент передается на основание вертикальная нагрузка интенсивностью  $P$  кПа. Определить вертикальные напряжения в грунтовом массиве на заданной глубине по вертикали, проходящей через незагруженный угол четверти.

2. Фундамент имеет размеры в плане  $A \times B$  м и передает на основание распределенную нагрузку интенсивностью  $P$  кПа. Определить напряжения на заданной глубине от незагруженной поверхности основания в точке  $M$ , отстоящей от середины стороны фундамента на расстоянии  $l$  м.

### 3. Методические материалы, определяющие процедуры оценивания

Процедура проведения промежуточной аттестации и текущего контроля успеваемости регламентируется локальным нормативным актом, определяющим порядок осуществления текущего контроля успеваемости и промежуточной аттестации обучающихся.

*3.1. Процедура оценивания при проведении промежуточной аттестации обучающихся по дисциплине в форме экзамена и/или дифференцированного зачета (зачета с оценкой)*

Промежуточная аттестация по дисциплине в форме экзамена/дифференцированного зачёта (зачета с оценкой) не проводится.

### 3.2. Процедура оценивания при проведении промежуточной аттестации обучающихся по дисциплине в форме зачета

Промежуточная аттестация по дисциплине в форме зачёта проводится в 4 семестре. Для оценивания знаний и навыков используются критерии и шкала, указанные п.1.2.

Ниже приведены правила оценивания формирования компетенций по показателю оценивания «Знания».

Критерий оценивания	Уровень освоения и оценка	
	Не зачтено	Зачтено
Знание терминов и определений, понятий	Не знает терминов и определений	Знает термины и определения
Знание основных закономерностей и соотношений, принципов	Не знает основные закономерности и соотношения, принципы построения знаний	Знает основные закономерности и соотношения, принципы построения знаний
Объём освоенного материала, усвоение всех дидактических единиц (разделов)	Не знает значительной части материала дисциплины	Знает материал дисциплины
Полнота ответов на проверочные вопросы	Не даёт ответы на большинство вопросов	Даёт ответы на большинство вопросов
Правильность ответов на вопросы	Допускает грубые ошибки при изложении ответа на вопрос	Не допускает ошибок при изложении ответа на вопрос
Чёткость изложения и интерпретации знаний	Излагает знания без логической последовательности	Излагает знания в логической последовательности
	Не иллюстрирует изложение поясняющими схемами, рисунками и примерами	Иллюстрирует изложение поясняющими схемами, рисунками и примерами
	Неверно излагает и интерпретирует знания	Верно излагает и интерпретирует знания

Ниже приведены правила оценивания формирования компетенций по показателю оценивания «Навыки начального уровня».

Критерий оценивания	Уровень освоения и оценка	
	Не зачтено	Зачтено
Навыки выбора методик выполнения заданий	Не может выбрать методику выполнения заданий	Может выбрать методику выполнения заданий
Навыки выполнения заданий различной сложности	Не имеет навыков выполнения учебных заданий	Имеет навыки выполнения учебных заданий
Навыки самопроверки. Качество сформированных	Допускает грубые ошибки при выполнении заданий, нарушающие логику решения	Не допускает ошибки при выполнении заданий

навыков	задач	
Навыки анализа результатов выполнения заданий, решения задач	Делает некорректные выводы	Делает корректные выводы
Навыки представления результатов решения задач	Не может проиллюстрировать решение задачи поясняющими схемами, рисунками	Иллюстрирует решение задачи поясняющими схемами, рисунками

Ниже приведены правила оценивания формирования компетенций по показателю оценивания «Навыки основного уровня».

Критерий оценивания	Уровень освоения и оценка	
	Не зачтено	Зачтено
Навыки выбора методик выполнения заданий	Не может выбрать методику выполнения заданий	Может выбрать методику выполнения заданий
Навыки выполнения заданий различной сложности	Не имеет навыков выполнения учебных заданий	Имеет навыки выполнения учебных заданий
Навыки самопроверки. Качество сформированных навыков	Допускает грубые ошибки при выполнении заданий, нарушающие логику решения задач	Не допускает ошибки при выполнении заданий
Навыки анализа результатов выполнения заданий, решения задач	Делает некорректные выводы	Делает корректные выводы
Навыки представления результатов решения задач	Не может проиллюстрировать решение задачи поясняющими схемами, рисунками	Иллюстрирует решение задачи поясняющими схемами, рисунками
Навыки обоснования выполнения заданий	Не может обосновать алгоритм выполнения заданий	Обосновывает алгоритм выполнения заданий
Быстрота выполнения заданий	Не выполняет задания или выполняет их очень медленно, не достигая поставленных задач	Выполняет задания в поставленные сроки
Самостоятельность в выполнении заданий	Не может самостоятельно планировать и выполнять задания	Планирование и выполнение заданий осуществляет самостоятельно
Результативность (качество) выполнения заданий	Выполняет задания некачественно	Выполняет задания с достаточным уровнем качества

*3.3. Процедура оценивания при проведении промежуточной аттестации обучающихся по дисциплине в форме защиты курсовой работы (курсового проекта)*

Промежуточная аттестация по дисциплине в форме защиты курсовой работы/курсового проекта не проводится.

Приложение 2 к рабочей программе

Шифр	Наименование дисциплины
Б1.О.21	Fundamentals of geotechnics / Основы геотехники

Код направления подготовки / специальности	08.03.01
Направление подготовки / специальность	Строительство
Наименование ОПОП (направленность / профиль)	Civil Engineering
Год начала реализации ОПОП	2022
Уровень образования	бакалавриат
Форма обучения	очная
Год разработки/обновления	2022

**Перечень учебных изданий и учебно-методических материалов**

Печатные учебные издания в НТБ НИУ МГСУ:

№ п/п	Автор, название, место издания, издательство, год издания, количество страниц	Количество экземпляров в библиотеке НИУ МГСУ
1	Механика грунтов [Текст]: учебник для вузов / Р. А. Мангушев, В. Д. Карлов, И. И. Сахаров; рец. А. К. Бугров, А. И. Осокин. - М.: Изд-во АСВ, 2015. - 254 с. - ISBN 978-5-93093-070-2.	99
2	Малышев, М. В. Механика грунтов. Основания и фундаменты (в вопросах и ответах) [Текст]: учебное пособие для студентов высших учебных заведений, обучающихся по техническим специальностям / М. В. Малышев. - Москва : АСВ, 2015. - 101 с. - ISBN 978-5-4323-0059-1.	155

Электронные учебные издания в электронно-библиотечных системах (ЭБС):

№ п/п	Автор, название, место издания, год издания, количество страниц	Ссылка на учебное издание в ЭБС
1	Заручевных, И. Ю. Механика грунтов в схемах и таблицах : учебное пособие / И. Ю. Заручевных, А. Л. Невзоров. - 3-е изд. перераб. и доп. - Москва : Издательство АСВ, 2016. - 164 с. - ISBN 978-5-4323-0119-2.	<a href="http://www.studentlibrary.ru/book/ISBN9785432301192.html">http://www.studentlibrary.ru/book/ISBN9785432301192.html</a>
2	Мангушев, Р. А. Механика грунтов. Решение практических задач : учебное пособие / Р. А. Мангушев, Р. А. Усманов. — Санкт-Петербург : Санкт-Петербургский государственный архитектурно-строительный университет, ЭБС АСВ, 2012. — 111 с. — ISBN 978-5-9227-0409-6.	<a href="http://www.iprbookshop.ru/19012.html">http://www.iprbookshop.ru/19012.html</a>

3	Пронозин, Я. А. Механика грунтов : учебное пособие / Я. А. Пронозин, Ю. В. Наумкина. — Тюмень : Тюменский индустриальный университет, 2017. — 82 с. — ISBN 978-5-9961-1628-7.	<a href="http://www.iprbookshop.ru/83702.html">http://www.iprbookshop.ru/83702.html</a>
4	Захаров, М. С. Инженерно-геологические и инженерно-геотехнические изыскания в строительстве : учебное пособие / Захаров М. С. , Мангушев Р. А. - Москва : Издательство АСВ, 2016. - 176 с. - ISBN 978-5-4323-0019-5	<a href="http://www.studentlibrary.ru/book/ISBN9785432300195.html">http://www.studentlibrary.ru/book/ISBN9785432300195.html</a>
5	Пилягин, А. В. ПРОЕКТИРОВАНИЕ ОСНОВАНИЙ И ФУНДАМЕНТОВ ЗДАНИЙ И СООРУЖЕНИЙ / Пилягин А. В. - Москва : Издательство АСВ, 2017. - 398 с. - ISBN 978-5-4323-02014.	<a href="http://www.studentlibrary.ru/book/ISBN9785432302014.html">http://www.studentlibrary.ru/book/ISBN9785432302014.html</a>

Перечень учебно-методических материалов в НТБ НИУ МГСУ:

№ п/п	Автор, название, место издания, издательство, год издания, количество страниц	
1	Механика грунтов : методические указания к выполнению лабораторных работ для студентов бакалавриата всех форм обучения, осваивающих образовательные программы по направлению подготовки 08.03.01 Строительство / составители Л. И. Черкасова, Д. Ю. Чунюк, И. М. Юдина. — Москва : Московский государственный строительный университет, ЭБС АСВ, 2015. — 32 с. — Текст : электронный // Цифровой образовательный ресурс IPR SMART : [сайт]. — URL: <a href="https://www.iprbookshop.ru/57043.html">https://www.iprbookshop.ru/57043.html</a>	

Приложение 3 к рабочей программе

Шифр	Наименование дисциплины
Б1.О.21	Fundamentals of geotechnics / Основы геотехники

Код направления подготовки / специальности	08.03.01
Направление подготовки / специальность	Строительство
Наименование ОПОП (направленность / профиль)	Civil Engineering
Год начала реализации ОПОП	2022
Уровень образования	бакалавриат
Форма обучения	очная
Год разработки/обновления	2022

**Перечень профессиональных баз данных и информационных справочных систем**

Наименование	Электронный адрес ресурса
«Российское образование» - федеральный портал	<a href="http://www.edu.ru/index.php">http://www.edu.ru/index.php</a>
Научная электронная библиотека	<a href="http://elibrary.ru/defaultx.asp?">http://elibrary.ru/defaultx.asp?</a>
Электронная библиотечная система IPRbooks	<a href="http://www.iprbookshop.ru/">http://www.iprbookshop.ru/</a>
Федеральная университетская компьютерная сеть России	<a href="http://www.runnet.ru/">http://www.runnet.ru/</a>
Информационная система "Единое окно доступа к образовательным ресурсам"	<a href="http://window.edu.ru/">http://window.edu.ru/</a>
Научно-технический журнал по строительству и архитектуре «Вестник МГСУ»	<a href="http://www.vestnikmgsu.ru/">http://www.vestnikmgsu.ru/</a>
Научно-техническая библиотека НИУ МГСУ	<a href="http://www.mgsu.ru/resources/Biblioteka/">http://www.mgsu.ru/resources/Biblioteka/</a>

Приложение 4 к рабочей программе

Шифр	Наименование дисциплины
Б1.О.21	Fundamentals of geotechnics / Основы геотехники

Код направления подготовки / специальности	08.03.01
Направление подготовки / специальность	Строительство
Наименование ОПОП (направленность / профиль)	Civil Engineering
Год начала реализации ОПОП	2022
Уровень образования	бакалавриат
Форма обучения	очная
Год разработки/обновления	2022

**Материально-техническое и программное обеспечение дисциплины**

Наименование специальных помещений и помещений для самостоятельной работы	Оснащенность специальных помещений и помещений для самостоятельной работы	Перечень лицензионного программного обеспечения. Реквизиты подтверждающего документа
Учебные аудитории для проведения учебных занятий, текущего контроля и промежуточной аттестации	Рабочее место преподавателя, рабочие места обучающихся	
<b>Ауд. 205 «Г» УЛБ</b> Лаборатория механики грунтов	Компьютер тип 2/ Kraftway с монитором 19" Samsung Компьютер тип 2/ Kraftway с монитором 19" Samsung Моноблок для поточных аудиторий 1150*1000*760 ( 11 шт.) Шкаф офисный Stradis D-10/074 Экран DA Lite на треноге Экран проекционный Projecta Professional 210*210 Одометры (1 шт.) Сдвиговые приборы (3 шт.)	MS OfficeEnt [2007;300] (Договор № 097/07-ОК ИОП от 16.11.07 (НИУ-07)) WinPro 7 [ADT] (OpenLicense; Подписка Azure Dev Tools; БД; Веб-кабинет)
<b>Ауд. 211 «Г» УЛБ</b> Лаборатория механики грунтов	Автоматизированный комплекс "АСИС" для проведения испытаний образцов грунта ( 2 шт.) Балансирный конус Васильева штативный ШПВ ( 2 шт.) Механическая ступка МГ-1Ф Песчаная баня МИМП-БП 0-+300 С Проектор / тип 1 InFocus IN3116 Сушильный шкаф (шс-80-01 спу) (рабочие температуры +50 +200) Установка ГТ 0.0.1/к-т/ Сдвиговой прибор (1 шт.) Стабилометр (1 шт.)	
Помещение для самостоятельной работы	ИБП GE VH Series VH 700 Источник бесперебойного	Adobe Acrobat Reader DC (ПО предоставляется бесплатно на условиях

<p>обучающихся</p> <p><b>Ауд. 41 НТБ</b> на 80 посадочных мест (рабочее место библиотекаря, рабочие места обучающихся)</p>	<p>питания РИП-12 (2 шт.) Компьютер/ТИП №5 (2 шт.) Компьютер Тип № 1 (6 шт.) Контрольно-пусковой блок С2000-КПБ (26 шт.) Монитор / Samsung 21,5" S22C200B (80 шт.) Плоттер / HP DJ T770 Прибор приемно-контрольный С2000-АСПТ (2 шт.) Принтер / HP LaserJet P2015 DN Принтер /Тип № 4 н/т Принтер HP LJ Pro 400 M401dn Системный блок / Kraftway Credo тип 4 (79 шт.) Электронное табло 2000*950</p>	<p>OpLic) Adobe Flash Player (ПО предоставляется бесплатно на условиях OpLic) APM Civil Engineering (Договор № 109/9.13_АО НИУ от 09.12.13 (НИУ-13)) ArcGIS Desktop (Договор передачи с ЕСПИ СНГ 31 лицензии от 27.01.2016) ArhciCAD [22] (Б\Д; Веб-кабинет или подписка; OpenLicense) AutoCAD [2018] (Б\Д; Веб-кабинет или подписка; OpenLicense) AutoCAD [2020] (Б\Д; Веб-кабинет или подписка; OpenLicense) Autodesk Revit [2018] (Б\Д; Веб-кабинет или подписка; OpenLicense) Autodesk Revit [2020] (Б\Д; Веб-кабинет или подписка; OpenLicense) CorelDRAW [GSX5;55] (Договор № 292/10.11-АО НИУ от 28.11.2011 (НИУ-11)) eLearnBrowser [1.3] (Договор ГМЛ-Л-16/03-846 от 30.03.2016) Google Chrome (ПО предоставляется бесплатно на условиях OpLic) Lazarus (ПО предоставляется бесплатно на условиях OpLic) Mathcad [Edu.Prime;3;30] (Договор №109/9.13_АО НИУ от 09.12.13 (НИУ-13)) Mathworks Matlab [R2008a;100] (Договор 089/08-ОК(ИОП) от 24.10.2008) Mozilla Firefox (ПО предоставляется бесплатно на условиях OpLic) MS Access [2013;Im] (OpenLicense; Подписка Azure Dev Tools; Б\Д; Веб-кабинет) MS ProjectPro [2013;ImX] (OpenLicense; Подписка Azure Dev Tools; Б\Д; Веб-кабинет) MS VisioPro [2013;ADT] (OpenLicense; Подписка Azure Dev Tools; Б\Д; Веб-кабинет) MS Visual FoxPro [ADT] (OpenLicense; Подписка Azure Dev Tools; Б\Д; Веб-кабинет) nanoCAD СПДС Стройплощадка (Договор бесплатной передачи / партнерство) PascalABC [3.2.0.1311] (ПО предоставляется бесплатно на условиях OpLic) Visual Studio Ent [2015;Imx] (OpenLicense; Подписка Azure Dev Tools; Б\Д; Веб-кабинет) Visual Studio Expr [2008;ImX] (OpenLicense; Подписка Azure Dev Tools; Б\Д; Веб-кабинет) WinPro 7 [ADT] (OpenLicense; Подписка Azure Dev Tools; Б\Д; Веб-кабинет) Компас-3D V14 АЕС (Договор № 109/9.13_АО НИУ от 09.12.13 (НИУ-13)) ПК ЛЙРА-САПР [2013] (Договор № 109/9.13_АО НИУ от 09.12.13 (НИУ-13))</p>
<p>Помещение для самостоятельной работы обучающихся</p> <p><b>Ауд. 59 НТБ</b> на 5 посадочных мест, оборудованных компьютерами (рабочее место библиотекаря, рабочие места обучающихся, рабочее место для лиц с ограниченными</p>	<p>Компьютер / ТИП №5 (4 шт.) Монитор Acer 17" AL1717 (4 шт.) Монитор Samsung 24" S24C450B Системный блок Kraftway Credo KC36 2007 (4 шт.) Системный блок Kraftway Credo KC43 с KSS тип3 Принтер/HP LaserJet P2015 DN Аудиторный стол для инвалидов-колясочников</p>	<p>Google Chrome (ПО предоставляется бесплатно на условиях OpLic (не требуется)) Adobe Acrobat Reader DC (ПО предоставляется бесплатно на условиях OpLic (не требуется)) eLearnBrowser [1.3] (Договор ГМЛ-Л-16/03-846 от 30.03.2016) Mozilla Firefox (ПО предоставляется бесплатно на условиях OpLic (лицензия не требуется)) MS OfficeStd [2010; 300]</p>



<p>возможностями здоровья) Читальный зал на 52 посадочных места</p>	<p>Видеоувеличитель /Optelec ClearNote Джойстик компьютерный беспроводной Клавиатура CleVu с большими кнопками и накладкой (беспроводная) Кнопка компьютерная выносная малая Кнопка компьютерная выносная малая (2 шт.)</p>	<p>(Договор № 162/10 - АО НИУ от 18.11.2010 (НИУ-10)) Adobe Acrobat Reader [11] (ПО предоставляется бесплатно на условиях OpLic (лицензия не требуется)) K-Lite Codec Pack (ПО предоставляется бесплатно на условиях OpLic (лицензия не требуется))</p>
<p>Помещение для самостоятельной работы обучающихся</p> <p><b>Ауд. 84 НТБ</b> На 5 посадочных мест, оборудованных компьютерами (рабочее место библиотекаря, рабочие места обучающихся) Читальный зал на 52 посадочных места</p>	<p>Монитор Acer 17" AL1717 (5 шт.) Системный блок Kraftway KW17 2010 (5 шт.)</p>	<p>AutoCAD [2020] (БД; Веб-кабинет или подписка; OpenLicense) Eurosoft STARK [201W;20] (Договор № 089/08-ОК(ИОП) от 24.10.2008)MS OfficeStd [2010; 300] (Договор № 162/10 - АО НИУ от 18.11.2010 (НИУ-10)) nanoCAD СПДС Конструкции (Договор бесплатной передачи / партнерство) WinPro 7 [ADT] (OpenLicense; Подписка Azure Dev Tools; БД; Веб-кабинет) ПК ЛИРА- САПР [2013R5] (ПО предоставляется бесплатно на условиях OpLic (лицензия не требуется))</p>

Федеральное государственное бюджетное образовательное учреждение высшего образования  
**«НАЦИОНАЛЬНЫЙ ИССЛЕДОВАТЕЛЬСКИЙ МОСКОВСКИЙ  
ГОСУДАРСТВЕННЫЙ СТРОИТЕЛЬНЫЙ УНИВЕРСИТЕТ»**

**РАБОЧАЯ ПРОГРАММА**

Шифр	Наименование дисциплины
Б1.О.22	Fundamentals of water supply and sanitation / Основы водоснабжения и водоотведения

Код направления подготовки / специальности	08.03.01
Направление подготовки / специальность	Строительство
Наименование ОПОП (направленность / профиль)	Civil Engineering
Год начала реализации ОПОП	2022
Уровень образования	бакалавриат
Форма обучения	очная
Год разработки/обновления	2022

Разработчики:

должность	учёная степень, учёное звание	ФИО
доцент	к.т.н.	Ефремов Р.В.
доцент	к.т.н.	Хургин Р.Е.
ст. преподаватель	к.т.н.	Рыльцева Ю.А.

Рабочая программа дисциплины разработана и одобрена кафедрой (структурным подразделением) «Водоснабжение и водоотведение»

Рабочая программа утверждена методической комиссией по УГСН, протокол № 1 от «29» августа 2022 г.

## 1. Цель освоения дисциплины

Целью освоения дисциплины «Fundamentals of water supply and sanitation / Основы водоснабжения и водоотведения» является формирование компетенций обучающегося в области водоснабжения и водоотведения.

Программа составлена в соответствии с требованиями Федерального государственного образовательного стандарта высшего образования по направлению подготовки 08.03.01 Строительство.

Дисциплина относится к обязательной части Блока 1 «Дисциплины (модули)» основной профессиональной образовательной программы «Civil Engineering». Дисциплина является обязательной для изучения.

## 2. Перечень планируемых результатов обучения по дисциплине, соотнесенных с планируемыми результатами освоения образовательной программы

Код и наименование компетенции (результат освоения)	Код и наименование индикатора достижения компетенции
ОПК-3. Способен принимать решения в профессиональной сфере, используя теоретические основы и нормативную базу строительства, строительной индустрии и жилищно-коммунального хозяйства	ОПК-3.1 Описание основных сведений об объектах и процессах профессиональной деятельности в части выбора методов или методики решения задач профессиональной деятельности
ОПК-4. Способен использовать в профессиональной деятельности распорядительную и проектную документацию, а также нормативные правовые акты в области строительства, строительной индустрии и жилищно-коммунального хозяйства	ОПК-4.1 Выбор нормативно-правовых и нормативно-технических документов, регулирующих деятельность в области строительства, строительной индустрии и жилищно-коммунального хозяйства для решения задачи профессиональной деятельности
	ОПК-4.2 Выявление основных требований нормативно-правовых и нормативно-технических документов, предъявляемых к зданиям, сооружениям, инженерным системам жизнеобеспечения, строительным конструкциям, к выполнению инженерных изысканий в строительстве
	ОПК-4.4 Представление информации об объекте капитального строительства по результатам чтения проектно-сметной документации
ОПК-6. Способен участвовать в проектировании объектов строительства и жилищно-коммунального хозяйства, в подготовке расчётного и технико-экономического обоснований их проектов, участвовать в подготовке проектной документации, в том числе с использованием средств автоматизированного проектирования и вычислительных программных комплексов	ОПК-6.1 Выбор состава и последовательности выполнения работ по проектированию здания (сооружения), инженерных систем жизнеобеспечения в соответствии с техническим заданием на проектирование
	ОПК-6.2 Выбор исходных данных для проектирования здания и их основных инженерных систем и строительных конструкций
	ОПК-6.4 Выбор типовых проектных решений и технологического оборудования основных инженерных систем жизнеобеспечения здания в соответствии с техническими условиями
	ОПК-6.6 Выполнение графической части проектной документации здания, инженерных систем, в т.ч. с использованием средств автоматизированного проектирования

Код и наименование компетенции (результат освоения)	Код и наименование индикатора достижения компетенции
	ОПК-6.8 Проверка соответствия проектного решения техническому заданию на проектирование
	ОПК-6.10 Определение основных параметров инженерных систем здания
	ОПК-6.14 Расчётное обоснование режима работы инженерной системы жизнеобеспечения здания

Код и наименование индикатора достижения компетенции	Наименование показателя оценивания (результата обучения по дисциплине)
ОПК-3.1 Описание основных сведений об объектах и процессах профессиональной деятельности в части выбора методов или методики решения задач профессиональной деятельности	<b>Знает</b> принципы описания основных сведений о системе (сооружении) водоснабжения и водоотведения в части выбора методов или методики решения задач профессиональной деятельности <b>Имеет навыки (начального уровня)</b> описания основных сведений о системе (сооружении) водоснабжения и водоотведения в части выбора методов или методики решения задач профессиональной деятельности
ОПК-4.1 Выбор нормативно-правовых и нормативно-технических документов, регулирующих деятельность в области строительства, строительной индустрии и жилищно-коммунального хозяйства для решения задачи профессиональной деятельности	<b>Знает</b> нормативно-правовые и нормативно-технические документы, регулирующие деятельность в области водоснабжения и водоотведения для решения задачи профессиональной деятельности <b>Имеет навыки (начального уровня)</b> выбора нормативно-правовых и нормативно-технических документов, регулирующих деятельность в области водоснабжения и водоотведения для решения задачи профессиональной деятельности
ОПК-4.2 Выявление основных требований нормативно-правовых и нормативно-технических документов, предъявляемых к зданиям, сооружениям, инженерным системам жизнеобеспечения, строительным конструкциям, к выполнению инженерных изысканий в строительстве	<b>Знает</b> методы выявления основных требований нормативно-правовых и нормативно-технических документов, предъявляемых к системам водоснабжения и водоотведения <b>Имеет навыки (начального уровня)</b> выявления основных требований нормативно-правовых и нормативно-технических документов, предъявляемых к системам водоснабжения и водоотведения
ОПК-4.4 Представление информации об объекте капитального строительства по результатам чтения проектно-сметной документации	<b>Имеет навыки (начального уровня)</b> чтения проектной документации систем водоснабжения и водоотведения в целях получения информации об объекте строительства
ОПК-6.1 Выбор состава и последовательности выполнения работ по проектированию здания (сооружения), инженерных систем жизнеобеспечения в соответствии с техническим заданием на проектирование	<b>Знает</b> методику выбора состава и последовательности выполнения работ по проектированию систем водоснабжения и водоотведения <b>Имеет навыки (начального уровня)</b> выбора состава и последовательности выполнения работ по проектированию систем водоснабжения и водоотведения
ОПК-6.2 Выбор исходных данных для проектирования здания и их основных инженерных систем и строительных конструкций	<b>Знает</b> перечень исходных данных для проектирования системы (сооружения) водоснабжения и водоотведения <b>Имеет навыки (начального уровня)</b> выбора исходных данных для проектирования системы (сооружения) водоснабжения и водоотведения
ОПК-6.4 Выбор типовых проектных решений и технологического оборудования основных инженерных систем	<b>Имеет навыки (начального уровня)</b> выбора типовых проектных решений и технологического оборудования систем водоснабжения и водоотведения

Код и наименование индикатора достижения компетенции	Наименование показателя оценивания (результата обучения по дисциплине)
систем жизнеобеспечения здания в соответствии с техническими условиями	
ОПК-6.6 Выполнение графической части проектной документации здания, инженерных систем, в т. ч. с использованием средств автоматизированного проектирования	<b>Знает</b> состав графической части проектной документации системы водоснабжения и водоотведения <b>Имеет навыки (начального уровня)</b> выполнения графической части проектной документации системы водоснабжения и водоотведения, в т. ч. с использованием средств автоматизированного проектирования
ОПК-6.8 Проверка соответствия проектного решения техническому заданию на проектирование	<b>Имеет навыки (начального уровня)</b> проверки соответствия проектного решения системы водоснабжения (водоотведения) техническому заданию на проектирование
ОПК-6.10 Определение основных параметров инженерных систем здания	<b>Знает</b> перечень основных параметров системы водоснабжения (водоотведения) <b>Имеет навыки (начального уровня)</b> определения основных параметров системы водоснабжения (водоотведения)
ОПК-6.14 Расчётное обоснование режима работы инженерной системы жизнеобеспечения здания	<b>Знает</b> методику выполнения гидравлического расчета внутренних систем водоснабжения и водоотведения <b>Имеет навыки (начального уровня)</b> выполнения гидравлического расчета внутренних систем водоснабжения и водоотведения

Информация о формировании и контроле результатов обучения представлена в Фонде оценочных средств (Приложение 1).

### 3. Трудоёмкость дисциплины и видов учебных занятий по дисциплине

Общая трудоёмкость дисциплины составляет 3 зачётных единицы (108 академических часов).

*(1 зачетная единица соответствует 36 академическим часам)*

Видами учебных занятий и работы обучающегося по дисциплине могут являться.

Обозначение	Виды учебных занятий и работы обучающегося
Л	Лекции
ЛР	Лабораторные работы
ПЗ	Практические занятия
КоП	Компьютерный практикум
КРП	Групповые и индивидуальные консультации по курсовым работам (курсовым проектам)
СР	Самостоятельная работа обучающегося в период теоретического обучения
Контроль	Самостоятельная работа обучающегося и контактная работа обучающегося с преподавателем в период промежуточной аттестации

## Структура дисциплины:

Форма обучения – очная

№	Наименование раздела дисциплины	Семестр	Количество часов по видам учебных занятий и работы обучающегося							Формы промежуточной аттестации, текущего контроля успеваемости
			Л	ЛР	ПЗ	Коп	КРП	СР	Контроль	
1	Системы наружного водоснабжения	3	6	-	-					-
2	Системы внутреннего водоснабжения и водоотведения зданий	3	6	-	-		16	67	9	
3	Системы наружного водоотведения	3	4	-	-					
	Итого:	3	16	-	-		16	67	9	Зачет, защита курсовой работы

#### 4. Содержание дисциплины, структурированное по видам учебных занятий и разделам

При проведении аудиторных учебных занятий предусмотрено проведение текущего контроля успеваемости:

- Не предусмотрено учебным планом.

##### 4.1 Лекции

Форма обучения – очная.

№	Наименование раздела дисциплины	Тема и содержание лекций
1	Системы наружного водоснабжения	<p>Тема 1. Введение. Основы рационального водопользования. Обзор нормативно-технической документации в сфере систем водоснабжения и водоотведения. История развития систем водоснабжения и водоотведения. Состояние водных объектов как индикатор общего загрязнения окружающей среды. Качество питьевой воды и здоровье населения.</p> <p>Тема 2. Источники водоснабжения и водозаборные сооружения. Выбор источника водоснабжения. Водозаборы из поверхностных источников. Водозаборы из подземных источников. Зоны санитарной охраны.</p> <p>Тема 3. Наружные сети и сооружения водоснабжения. Водопроводные очистные сооружения. Водоводы, водопроводные сети и сооружения на них. Схемы водоснабжения города.</p>
2	Системы внутреннего водоснабжения и водоотведения зданий	<p>Тема 4. Устройство систем внутреннего водоснабжения зданий. Системы и схемы внутреннего водопровода. Элементы систем внутреннего водоснабжения.</p>

		<p>Тема 5. Гидравлический расчет систем внутреннего водоснабжения. <i>Определение расчетных расходов воды. Определение напоров воды.</i></p> <p>Тема 6. Устройство систем внутреннего водоотведения зданий. <i>Системы и схемы внутреннего водоотведения. Элементы систем внутреннего водоотведения. Гидравлический расчет систем внутреннего водоотведения</i></p>
3	Системы наружного водоотведения	<p>Тема 7. Сточные воды. <i>Виды сточных вод и их краткая характеристика. Формирование состава сточных вод. Условия приема сточных вод в городскую водоотводящую сеть. Условия сброса сточных вод в водоем.</i></p> <p>Тема 8. Наружные сети и сооружения водоотведения. <i>Водоотводящие сети. Колодцы и камеры. Канализационные очистные сооружения. Системы и схемы водоотведения города</i></p>

#### 4.2 Лабораторные работы

Не предусмотрено учебным планом

#### 4.3 Практические занятия

Не предусмотрено учебным планом.

#### 4.4 Компьютерные практикумы

Не предусмотрено учебным планом.

#### 4.5 Групповые и индивидуальные консультации по курсовым работам (курсовым проектам)

На групповых и индивидуальных консультациях по курсовым работам осуществляется контактная работа обучающегося по вопросам выполнения курсовой работы. Консультации проводятся в аудиториях и/или через электронную информационную образовательную среду. При проведении консультаций преподаватель осуществляет контроль хода выполнения обучающимся курсовой работы.

#### 4.6 Самостоятельная работа обучающегося в период теоретического обучения

Самостоятельная работа обучающегося в период теоретического обучения включает в себя:

- самостоятельную подготовку к учебным занятиям, включая подготовку к аудиторным формам текущего контроля успеваемости;
- выполнение курсовой работы;
- самостоятельную подготовку к промежуточной аттестации.

В таблице указаны темы для самостоятельного изучения обучающимся.

Форма обучения - очная

№	Наименование раздела дисциплины	Тема и содержание лекций
1	Системы наружного водоснабжения	Тема 1. Особенности водоснабжения промышленных объектов <i>Прямоточные схемы водоснабжения. Обратные схемы водоснабжения. Схемы повторного использования воды</i>

2	Системы внутреннего водоснабжения и водоотведения зданий	<p>Тема 2. Особенности устройства систем водоснабжения и водоотведения в высотных зданиях.  <i>Зонные системы водоснабжения: последовательные, параллельные. Системы бытовой канализации с парными стояками. Системы зонной бытовой канализации. Технические этажи для размещения элементов систем водоснабжения и водоотведения высотных зданий.</i></p> <p>Тема 3. Особенности эксплуатации систем водоснабжения и водоотведения зданий.  <i>Задачи служб эксплуатации. Документация, хранящаяся в распоряжении служб эксплуатации. Правила осмотра (диагностики) систем водоснабжения и водоотведения.</i></p>
3	Системы наружного водоотведения	<p>Тема 4. Системы водоотведения промышленных объектов.  <i>Производственные сточные воды. Локальные очистные сооружения производственных сточных вод.</i></p>

#### *4.7 Самостоятельная работа обучающегося и контактная работа обучающегося с преподавателем в период промежуточной аттестации*

Работа обучающегося в период промежуточной аттестации включает в себя подготовку к формам промежуточной аттестации (к зачёту), а также саму промежуточную аттестацию.

### **5. Оценочные материалы по дисциплине**

Фонд оценочных средств по дисциплине приведён в Приложении 1 к рабочей программе дисциплины.

Оценочные средства для проведения промежуточной аттестации, а также текущего контроля по дисциплине хранятся на кафедре (структурном подразделении), ответственной за преподавание данной дисциплины.

### **6. Учебно-методическое и материально-техническое обеспечение дисциплины**

Основные принципы осуществления учебной работы обучающихся изложены в локальных нормативных актах, определяющих порядок организации контактной работы и порядок самостоятельной работы обучающихся. Организация учебной работы обучающихся на аудиторных учебных занятиях осуществляется в соответствии с п. 3.

#### *6.1 Перечень учебных изданий и учебно-методических материалов для освоения дисциплины*

Для освоения дисциплины обучающийся может использовать учебные издания и учебно-методические материалы, имеющиеся в научно-технической библиотеке НИУ МГСУ и/или размещённые в Электронных библиотечных системах.

Актуальный перечень учебных изданий и учебно-методических материалов представлен в Приложении 2 к рабочей программе дисциплины.

#### *6.2 Перечень профессиональных баз данных и информационных справочных систем*



При осуществлении образовательного процесса по дисциплине используются профессиональные базы данных и информационных справочных систем, перечень которых указан в Приложении 3 к рабочей программе дисциплины.

### *6.3 Перечень материально-технического, программного обеспечения освоения дисциплины*

Учебные занятия по дисциплине проводятся в помещениях, оснащенных соответствующим оборудованием и программным обеспечением.

Перечень материально-технического и программного обеспечения дисциплины приведен в Приложении 4 к рабочей программе дисциплины.

## Приложение 1 к рабочей программе

Шифр	Наименование дисциплины
Б1.О.22	Fundamentals of water supply and sanitation / Основы водоснабжения и водоотведения

Код направления подготовки / специальности	08.03.01
Направление подготовки / специальность	Строительство
Наименование ОПОП (направленность / профиль)	Civil Engineering
Год начала реализации ОПОП	2022
Уровень образования	бакалавриат
Форма обучения	очная
Год разработки/обновления	2022

**ФОНД ОЦЕНОЧНЫХ СРЕДСТВ****1. Описание показателей и критериев оценивания компетенций, описание шкал оценивания**

Оценивание формирования компетенций производится на основе показателей оценивания, указанных в п.2. рабочей программы и в п.1.1 ФОС.

Связь компетенций, индикаторов достижения компетенций и показателей оценивания приведена в п.2 рабочей программы.

*1.1. Описание формирования и контроля показателей оценивания*

Оценивание уровня освоения обучающимся компетенций осуществляется с помощью форм промежуточной аттестации и текущего контроля. Формы промежуточной аттестации и текущего контроля успеваемости по дисциплине, с помощью которых производится оценивание, указаны в учебном плане и в п.3 рабочей программы.

В таблице приведена информация о формировании результатов обучения по дисциплине разделами дисциплины, а также о контроле показателей оценивания компетенций формами оценивания.

Наименование показателя оценивания (результата обучения по дисциплине)	Номера разделов дисциплины	Формы оценивания (формы промежуточной аттестации, текущего контроля успеваемости)
<b>Знает</b> принципы описания основных сведений о системе (сооружении) водоснабжения и водоотведения в части выбора методов или методики решения задач профессиональной деятельности <b>Имеет навыки (начального уровня)</b> описания основных сведений о системе (сооружении) водоснабжения и водоотведения в части выбора методов или методики решения задач профессиональной деятельности	1-3	Зачет, защита курсовой работы
<b>Знает</b> нормативно-правовые и нормативно-технические документы, регулирующие деятельность в области	1-3	

Наименование показателя оценивания (результата обучения по дисциплине)	Номера разделов дисциплины	Формы оценивания (формы промежуточной аттестации, текущего контроля успеваемости)
<p>водоснабжения и водоотведения для решения задачи профессиональной деятельности</p> <p><b>Имеет навыки (начального уровня)</b> выбора нормативно-правовых и нормативно-технических документов, регулирующих деятельность в области водоснабжения и водоотведения для решения задачи профессиональной деятельности</p>		
<p><b>Знает</b> методы выявления основных требований нормативно-правовых и нормативно-технических документов, предъявляемых к системам водоснабжения и водоотведения</p> <p><b>Имеет навыки (начального уровня)</b> выявления основных требований нормативно-правовых и нормативно-технических документов, предъявляемых к системам водоснабжения и водоотведения</p>	1-3	Зачет, защита курсовой работы
<p><b>Имеет навыки (начального уровня)</b> чтения проектной документации систем водоснабжения и водоотведения в целях получения информации об объекте строительства</p>	1-3	Зачет, защита курсовой работы
<p><b>Знает</b> методику выбора состава и последовательности выполнения работ по проектированию систем водоснабжения и водоотведения</p> <p><b>Имеет навыки (начального уровня)</b> выбора состава и последовательности выполнения работ по проектированию систем водоснабжения и водоотведения</p>	1-3	Зачет, защита курсовой работы
<p><b>Знает</b> перечень исходных данных для проектирования системы (сооружения) водоснабжения и водоотведения</p> <p><b>Имеет навыки (начального уровня)</b> выбора исходных данных для проектирования системы (сооружения) водоснабжения и водоотведения</p>	1-3	Зачет, защита курсовой работы
<p><b>Имеет навыки (начального уровня)</b> выбора типовых проектных решений и технологического оборудования систем водоснабжения и водоотведения</p>	1-3	Зачет, защита курсовой работы
<p><b>Знает</b> состав графической части проектной документации системы водоснабжения и водоотведения</p> <p><b>Имеет навыки (начального уровня)</b> выполнения графической части проектной документации системы водоснабжения и водоотведения, в т.ч. с использованием средств автоматизированного проектирования</p>	1-3	Зачет, защита курсовой работы
<p><b>Имеет навыки (начального уровня)</b> проверки соответствия проектного решения системы водоснабжения (водоотведения) техническому заданию на проектирование</p>	1-3	Зачет, защита курсовой работы
<p><b>Знает</b> перечень основных параметров системы водоснабжения (водоотведения)</p> <p><b>Имеет навыки (начального уровня)</b> определения основных параметров системы водоснабжения (водоотведения)</p>	1-3	Зачет, защита курсовой работы
<p><b>Знает</b> методику выполнения гидравлического расчета внутренних систем водоснабжения и водоотведения</p> <p><b>Имеет навыки (начального уровня)</b> выполнения гидравлического расчета внутренних систем водоснабжения и водоотведения</p>	1-3	Зачет, защита курсовой работы

## 1.2. Описание критериев оценивания компетенций и шкалы оценивания

При проведении промежуточной аттестации в форме зачёта используется шкала оценивания: «Не зачтено», «Зачтено».

Показателями оценивания являются знания и навыки обучающегося, полученные при изучении дисциплины.

Критериями оценивания достижения показателей являются:

Показатель оценивания	Критерий оценивания
Знания	Знание терминов и определений, понятий
	Знание основных закономерностей и соотношений, принципов
	Объём освоенного материала, усвоение всех дидактических единиц (разделов)
	Полнота ответов на проверочные вопросы
	Правильность ответов на вопросы
	Чёткость изложения и интерпретации знаний
Навыки начального уровня	Навыки выбора методик выполнения заданий
	Навыки выполнения заданий различной сложности
	Навыки самопроверки. Качество сформированных навыков
	Навыки анализа результатов выполнения заданий, решения задач
	Навыки представления результатов решения задач

## 2. Типовые контрольные задания для оценивания формирования компетенций

### 2.1. Промежуточная аттестация

2.1.1. Промежуточная аттестация в форме экзамена, дифференцированного зачета (зачета с оценкой), зачета

Форма(ы) промежуточной аттестации:  
зачет в 3 семестре.

Перечень типовых примерных вопросов/заданий для проведения зачёта в 3 семестре (форма обучения – очная):

№	Наименование раздела дисциплины	Типовые вопросы/задания
1	Системы наружного водоснабжения	<ol style="list-style-type: none"> <li>1. Нормативно-техническая документация в сфере систем водоснабжения и водоотведения.</li> <li>2. История развития систем водоснабжения и водоотведения.</li> <li>3. Состояние водных объектов как индикатор общего загрязнения окружающей среды.</li> <li>4. Качество питьевой воды и здоровье населения.</li> <li>5. Состав сооружений централизованного водоснабжения населенного пункта.</li> <li>6. Выбор источника водоснабжения. Подземные и поверхностные водоисточники.</li> </ol>
2	Системы внутреннего водоснабжения и водоотведения зданий	<ol style="list-style-type: none"> <li>7. Классификация систем и схем внутреннего водоснабжения зданий.</li> <li>8. Элементы системы внутреннего водоснабжения здания.</li> <li>9. Вводы водопровода в здание.</li> <li>10. Водомерные узлы. Типы счетчиков воды.</li> <li>11. Арматура в системе внутреннего водоснабжения: типы, особенности размещения, функциональная</li> </ol>

		<p>характеристика.</p> <p>12. Насосные установки в системе внутреннего водоснабжения.</p> <p>13. Баки запаса воды, водонапорные баки, гидропневматические баки в системе внутреннего водопровода.</p> <p>14. Гидравлический расчет систем внутреннего водоснабжения: цели, порядок выполнения.</p> <p>15. Устройство систем внутреннего водоотведения зданий.</p> <p>16. Классификация систем внутреннего водоотведения зданий.</p> <p>17. Элементы внутренней канализации зданий.</p> <p>18. Гидравлический расчет систем внутреннего водоотведения зданий: цели, порядок выполнения.</p> <p>19. Эксплуатация внутренних систем водоснабжения и водоотведения.</p>
3	Системы наружного водоотведения	<p>20. Виды сточных вод и их краткая характеристика.</p> <p>21. Формирование состава сточных вод.</p> <p>22. Условия приема сточных вод в городскую водоотводящую сеть.</p> <p>23. Условия сброса очищенных сточных вод в водоем.</p> <p>24. Трубопроводные сети наружного водоотведения и сооружения на них.</p> <p>25. Очистные сооружения канализации: особенности размещения на местности, состав сооружений.</p>

*2.1.2. Промежуточная аттестация в форме защиты курсовой работы (курсового проекта)*

Тематика курсовых работ: «Проектирование систем внутреннего водоснабжения и водоотведения жилого здания».

Состав типового задания на выполнение курсовой работы:

В составе исходных данных приводится:

1. Тип жилого здания, этажность (до 11 этажей).
2. Заселенность здания.
3. План типового этажа здания.
4. Генплан участка с обозначением уличных (внутриквартальных) систем водоснабжения и водоотведения.
5. Сведения о гарантированном напоре воды в точке подключения.
6. Отметка (абс.) оси внутриквартального водопровода.
7. Отметка (абс.) лотка уличной канализации.
8. Высота подвала, этажа здания.

Требуется:

1. Разработать проект системы внутреннего хозяйственно-питьевого водопровода жилого здания.
2. Разработать проект системы внутренней бытовой канализации здания.
3. Разработать проект дворовой водоотводящей сети.

Курсовая работа включает графическую часть (план типового этажа, план подвала с системами водоснабжения (В1) и водоотведения (К1), аксонометрические схемы хозяйственно-питьевого водопровода (В1) и бытовой канализации (К1), генплан участка с трассировкой дворовой водоотводящей сети, вводов водопровода в здание, продольный

профиль дворовой бытовой канализации) и пояснительную записку с приведением краткого описания систем внутреннего водоснабжения и водоотведения, гидравлических расчетов систем (до 30 стр.). Формат листов графической части курсовой работы принимается по рекомендации преподавателя.

Перечень типовых примерных вопросов для защиты курсовой работы/курсового проекта:

1. Какие инженерные системы здания были запроектированы Вами в составе курсовой работы?
2. Учитывались ли Вами объемно-планировочные решения здания при проектировании систем внутреннего водоснабжения и водоотведения (ВиВ)?
3. Опишите систему внутреннего хозяйственно-питьевого водоснабжения.
4. Предусмотрены ли в Вашем проекте меры по регулированию напора воды в системе внутреннего водопровода? Меры по его повышению?
5. Как Вы определяли требуемый напор в системе внутреннего водопровода?
6. Каков режим водопотребления в здании?
7. Как Вы определяли нормы водопотребления?
8. Какая арматура предусмотрена в запроектированной Вами системе водопровода? Каково ее назначение?
9. Опишите систему внутренней бытовой канализации.
10. Как Вы определяли расчетные расходы сточных вод?
11. На каком основании принималось решение о количестве выпусков бытовой канализации?
12. Что такое «баланс водопотребления и водоотведения»?
13. Какие элементы систем внутреннего ВиВ нуждаются в автоматизации?
14. Опишите принципы размещения стояков (опусков) внутренних систем ВиВ в здании.

## 2.2. Текущий контроль

### 2.2.1. Перечень форм текущего контроля:

Не предусмотрено учебным планом.

### 2.2.2. Типовые контрольные задания форм текущего контроля:

Не предусмотрено учебным планом.

## 3. Методические материалы, определяющие процедуры оценивания

Процедура проведения промежуточной аттестации и текущего контроля успеваемости регламентируется локальным нормативным актом, определяющим порядок осуществления текущего контроля успеваемости и промежуточной аттестации обучающихся.

*3.1. Процедура оценивания при проведении промежуточной аттестации обучающихся по дисциплине в форме экзамена и/или дифференцированного зачета (зачета с оценкой)*

Промежуточная аттестация по дисциплине в форме экзамена/дифференцированного зачёта (зачета с оценкой) не проводится.

### 3.2. Процедура оценивания при проведении промежуточной аттестации обучающихся по дисциплине в форме зачета

Промежуточная аттестация проводится в форме зачета в 3 семестре.

Для оценивания знаний и навыков используются критерии и шкала, указанные п.1.2.

Ниже приведены правила оценивания формирования компетенций по показателю оценивания «Знания».

Критерий оценивания	Уровень освоения и оценка	
	Не зачтено	Зачтено
Знание терминов и определений, понятий	Не знает терминов и определений	Знает термины и определения
Знание основных закономерностей и соотношений, принципов	Не знает основные закономерности и соотношения, принципы построения знаний	Знает основные закономерности и соотношения, принципы построения знаний
Объём освоенного материала, усвоение всех дидактических единиц (разделов)	Не знает значительной части материала дисциплины	Знает материал дисциплины
Полнота ответов на проверочные вопросы	Не даёт ответы на большинство вопросов	Даёт ответы на большинство вопросов
Правильность ответов на вопросы	Допускает грубые ошибки при изложении ответа на вопрос	Не допускает ошибок при изложении ответа на вопрос
Чёткость изложения и интерпретации знаний	Излагает знания без логической последовательности	Излагает знания в логической последовательности
	Не иллюстрирует изложение поясняющими схемами, рисунками и примерами	Иллюстрирует изложение поясняющими схемами, рисунками и примерами
	Неверно излагает и интерпретирует знания	Верно излагает и интерпретирует знания

Ниже приведены правила оценивания формирования компетенций по показателю оценивания «Навыки начального уровня».

Критерий оценивания	Уровень освоения и оценка	
	Не зачтено	Зачтено
Навыки выбора методик выполнения заданий	Не может выбрать методику выполнения заданий	Может выбрать методику выполнения заданий
Навыки выполнения заданий различной сложности	Не имеет навыков выполнения учебных заданий	Имеет навыки выполнения учебных заданий
Навыки самопроверки. Качество сформированных навыков	Допускает грубые ошибки при выполнении заданий, нарушающие логику решения задач	Не допускает ошибки при выполнении заданий
Навыки анализа результатов выполнения заданий, решения задач	Делает некорректные выводы	Делает корректные выводы
Навыки представления результатов решения задач	Не может проиллюстрировать решение задачи поясняющими схемами, рисунками	Иллюстрирует решение задачи поясняющими схемами, рисунками

*3.3. Процедура оценивания при проведении промежуточной аттестации обучающихся по дисциплине в форме защиты курсовой работы (курсового проекта)*

Промежуточная аттестация по дисциплине проводится в форме защиты курсовой работы в 3 семестре.

Используется шкала и критерии оценивания, указанные в п.1.2.

Ниже приведены правила оценивания формирования компетенций по показателю оценивания «Знания».

Критерий оценивания	Уровень освоения и оценка			
	«2» (неудовлетв.)	«3» (удовлетвор.)	«4» (хорошо)	«5» (отлично)
Знание терминов и определений, понятий	Не знает терминов и определений	Знает термины и определения, но допускает неточности формулировок	Знает термины и определения	Знает термины и определения, может корректно сформулировать их самостоятельно
Знание основных закономерностей и соотношений, принципов	Не знает основные закономерности и соотношения, принципы построения знаний	Знает основные закономерности, соотношения, принципы построения знаний	Знает основные закономерности, соотношения, принципы построения знаний, их интерпретирует и использует	Знает основные закономерности, соотношения, принципы построения знаний, может самостоятельно их получить и использовать
Объём освоенного материала, усвоение всех дидактических единиц (разделов)	Не знает значительной части материала дисциплины	Знает только основной материал дисциплины, не усвоил его деталей	Знает материал дисциплины в объёме	Обладает твёрдым и полным знанием материала дисциплины, владеет дополнительными знаниями
Полнота ответов на проверочные вопросы	Не даёт ответы на большинство вопросов	Даёт неполные ответы на все вопросы	Даёт ответы на вопросы, но не все - полные	Даёт полные, развёрнутые ответы на поставленные вопросы
Правильность ответов на вопросы	Допускает грубые ошибки при изложении ответа на вопрос	В ответе имеются существенные ошибки	В ответе имеются несущественные неточности	Ответ верен
Чёткость изложения и интерпретации знаний	Излагает знания без логической последовательности	Излагает знания с нарушениями в логической последовательности	Излагает знания без нарушений в логической последовательности	Излагает знания в логической последовательности, самостоятельно их интерпретируя и анализируя



	Не иллюстрирует изложение поясняющими схемами, рисунками и примерами	Выполняет поясняющие схемы и рисунки небрежно и с ошибками	Выполняет поясняющие рисунки и схемы корректно и понятно	Выполняет поясняющие рисунки и схемы точно и аккуратно, раскрывая полноту усвоенных знаний
	Неверно излагает и интерпретирует знания	Допускает неточности в изложении и интерпретации знаний	Грамотно и по существу излагает знания	Грамотно и точно излагает знания, делает самостоятельные выводы

Ниже приведены правила оценивания формирования компетенций по показателю оценивания «Навыки начального уровня».

Критерий оценивания	Уровень освоения и оценка			
	«2» (неудовлетв.)	«3» (удовлетвор.)	«4» (хорошо)	«5» (отлично)
Навыки выбора методик выполнения заданий	Не может выбрать методику выполнения заданий	Испытывает затруднения по выбору методики выполнения заданий	Без затруднений выбирает стандартную методику выполнения заданий	Применяет теоретические знания для выбора методики выполнения заданий
Навыки выполнения заданий различной сложности	Не имеет навыков выполнения учебных заданий	Имеет навыки выполнения только простых типовых учебных заданий	Имеет навыки выполнения только стандартных учебных заданий	Имеет навыки выполнения как стандартных, так и нестандартных учебных заданий
Навыки самопроверки. Качество сформированных навыков	Допускает грубые ошибки при выполнении заданий, нарушающие логику решения задач	Допускает ошибки при выполнении заданий, нарушения логики решения	Допускает ошибки при выполнении заданий, не нарушающие логику решения	Не допускает ошибок при выполнении заданий
Навыки анализа результатов выполнения заданий, решения задач	Делает некорректные выводы	Испытывает затруднения с формулированием корректных выводов	Делает корректные выводы по результатам решения задачи	Самостоятельно анализирует результаты выполнения заданий
Навыки представления результатов решения задач	Не может проиллюстрировать решение задачи поясняющими схемами, рисунками	Выполняет поясняющие схемы и рисунки небрежно и с ошибками	Выполняет поясняющие рисунки и схемы корректно и понятно	Выполняет поясняющие рисунки и схемы верно и аккуратно

## Приложение 2 к рабочей программе

Шифр	Наименование дисциплины
Б1.О.22	Fundamentals of water supply and sanitation / Основы водоснабжения и водоотведения

Код направления подготовки / специальности	08.03.01
Направление подготовки / специальность	Строительство
Наименование ОПОП (направленность / профиль)	Civil Engineering
Год начала реализации ОПОП	2022
Уровень образования	бакалавриат
Форма обучения	очная
Год разработки/обновления	2022

**Перечень учебных изданий и учебно-методических материалов**

Печатные учебные издания в НТБ НИУ МГСУ:

№ п/п	Автор, название, место издания, издательство, год издания, количество страниц	Количество экземпляров в библиотеке НИУ МГСУ
1	Орлов, В. А. Водоснабжение : учебник для студентов высших учебных заведений, обучающихся по программе бакалавриата по направлению подготовки 08.03.01 (270800) "Строительство" (профиль "Водоснабжение и водоотведение") / В. А. Орлов, Л. А. Квитка. - Москва : ИНФРА-М, 2015. - 435 с. : ил., табл. - (Высшее образование - Бакалавриат). - Библиогр.: с. 434-435 (34 назв.). - ISBN 978-5-16-010620-5	100
2	Водоотведение : учебник для студентов высших учебных заведений, обучающихся по программе бакалавриата по направлению 270800 "Строительство" (профиль "Водоснабжение и водоотведение") / Ю. В. Воронов [и др.] ; под ред. Ю. В. Воронова. - Москва : АСВ, 2014. - 409 с. : ил., табл. - Библиогр.: с. 408-409 (38 назв.). - ISBN 978-5-93093-983-5	71

Электронные учебные издания в электронно-библиотечных системах (ЭБС):

№ п/п	Автор, название, место издания, издательство, год издания, количество страниц	Ссылка на учебное издание в ЭБС
1	Журавлева, И. В. Эксплуатация систем водоснабжения и водоотведения : учебное пособие / И. В. Журавлева. — Москва : Ай Пи Ар Медиа, 2021. — 136 с. — ISBN 978-5-4497-1133-5. — Текст : электронный // Цифровой образовательный ресурс IPR SMART : [сайт].	<a href="https://www.iprbookshop.ru/108364.html">https://www.iprbookshop.ru/108364.html</a> (дата обращения: 14.05.2022)
2	Проектирование системы горячего водоснабжения жилого многоквартирного дома : учебно-методическое пособие / Д. Н. Ватузов, С. М. Пуриг, Ю. Э. Демина, Г. И. Титов. — Самара : Самарский государственный технический университет, ЭБС АСВ, 2021. — 67 с. — Текст : электронный // Цифровой образовательный ресурс IPR SMART : [сайт].	<a href="https://www.iprbookshop.ru/111712.html">https://www.iprbookshop.ru/111712.html</a> (дата обращения: 14.05.2022)
3	Зятина, В. И. Оборудование и материалы систем	<a href="https://www.iprbookshop.ru/">https://www.iprbookshop.ru/</a>

	водоснабжения и водоотведения : учебно-методическое пособие для студентов направления подготовки 08.03.01. «Строительство» профиль «Водоснабжение и водоотведение» всех форм обучения / В. И. Зятина, В. И. Лесной. — Макеевка : Донбасская национальная академия строительства и архитектуры, ЭБС АСВ, 2020. — 154 с. — Текст : электронный // Цифровой образовательный ресурс IPR SMART : [сайт].	114880.html (дата обращения: 14.05.2022)
4	Лямаев, Б. Ф. Системы водоснабжения и водоотведения зданий : учебное пособие / Б. Ф. Лямаев, В. И. Кириленко, В. А. Нелюбов. — 2-е изд. — Санкт-Петербург : Политехника, 2020. — 305 с. — ISBN 978-5-7325-1091-1. — Текст : электронный // Цифровой образовательный ресурс IPR SMART : [сайт].	<a href="https://www.iprbookshop.ru/94837.html">https://www.iprbookshop.ru/94837.html</a> (дата обращения: 14.05.2022)
5	Зайченко, Л. Г. Водоотведение. Канализационные сети : учебно-методическое пособие для студентов направления подготовки 08.03.01 «Строительство», профиль «Водоснабжение и водоотведение» всех форм обучения / Л. Г. Зайченко, Н. И. Григоренко, А. В. Могукало. — Макеевка : Донбасская национальная академия строительства и архитектуры, ЭБС АСВ, 2020. — 98 с. — Текст : электронный // Цифровой образовательный ресурс IPR SMART : [сайт]	<a href="https://www.iprbookshop.ru/93857.html">https://www.iprbookshop.ru/93857.html</a> (дата обращения: 14.05.2022)
6	Андрианов, А. П. Системы и сооружения водоснабжения : учебно-методическое пособие / А. П. Андрианов, Ж. М. Говорова. — Москва : МИСИ-МГСУ, ЭБС АСВ, 2020. — 57 с. — ISBN 978-5-7264-2207-7. — Текст : электронный // Цифровой образовательный ресурс IPR SMART : [сайт].	<a href="https://www.iprbookshop.ru/101878.html">https://www.iprbookshop.ru/101878.html</a> (дата обращения: 14.05.2022)

## Приложение 3 к рабочей программе

Шифр	Наименование дисциплины
Б1.О.22	Fundamentals of water supply and sanitation / Основы водоснабжения и водоотведения

Код направления подготовки / специальности	08.03.01
Направление подготовки / специальность	Строительство
Наименование ОПОП (направленность / профиль)	Civil Engineering
Год начала реализации ОПОП	2022
Уровень образования	бакалавриат
Форма обучения	очная
Год разработки/обновления	2022

**Перечень профессиональных баз данных и информационных справочных систем**

Наименование	Электронный адрес ресурса
«Российское образование» - федеральный портал	<a href="http://www.edu.ru/index.php">http://www.edu.ru/index.php</a>
Научная электронная библиотека	<a href="http://elibrary.ru/defaultx.asp?">http://elibrary.ru/defaultx.asp?</a>
Электронная библиотечная система IPRbooks	<a href="http://www.iprbookshop.ru/">http://www.iprbookshop.ru/</a>
Федеральная университетская компьютерная сеть России	<a href="http://www.runnet.ru/">http://www.runnet.ru/</a>
Информационная система "Единое окно доступа к образовательным ресурсам"	<a href="http://window.edu.ru/">http://window.edu.ru/</a>
Научно-технический журнал по строительству и архитектуре «Вестник МГСУ»	<a href="http://www.vestnikmgsu.ru/">http://www.vestnikmgsu.ru/</a>
Научно-техническая библиотека НИУ МГСУ	<a href="http://www.mgsu.ru/resources/Biblioteka/">http://www.mgsu.ru/resources/Biblioteka/</a>

## Приложение 4 к рабочей программе

Шифр	Наименование дисциплины
Б1.О.22	Fundamentals of water supply and sanitation / Основы водоснабжения и водоотведения

Код направления подготовки / специальности	08.03.01
Направление подготовки / специальность	Строительство
Наименование ОПОП (направленность / профиль)	Civil Engineering
Год начала реализации ОПОП	2022
Уровень образования	бакалавриат
Форма обучения	очная
Год разработки/обновления	2022

## Материально-техническое и программное обеспечение дисциплины

Наименование специальных помещений и помещений для самостоятельной работы	Оснащенность специальных помещений и помещений для самостоятельной работы	Перечень лицензионного программного обеспечения. Реквизиты подтверждающего документа
Учебные аудитории для проведения учебных занятий, текущего контроля и промежуточной аттестации	Рабочее место преподавателя, рабочие места обучающихся	
<b>Ауд.323 «Г» УЛБ</b> Мультимедийная аудитория	Многофункциональная сенсорная панель отображения информации	К-Lite Codec Pack (ПО предоставляется бесплатно на условиях OpLic (не требуется)) MS OfficeProPlus [2013;100] (Договор № 109/9.13_АО НИУ от 09.12.13 (НИУ-13)) Note [3.1.4] (Договор №017-ЭА44/18 от 23.07.2018 г.) Skype (ПО предоставляется бесплатно на условиях OpLic (не требуется)) WinPro 10 [Pro, панели] (Договор №017-ЭА44/18 от 23.07.2018 г.)
Помещение для самостоятельной работы обучающихся  <b>Ауд. 41 НТБ</b> на 80 посадочных мест (рабочее место библиотекаря, рабочие места обучающихся)	ИБП GE VH Series VH 700 Источник бесперебойного питания РИП-12 (2 шт.) Компьютер/ТИП №5 (2 шт.) Компьютер Тип № 1 (6 шт.) Контрольно-пусковой блок С2000-КПБ (26 шт.) Монитор / Samsung 21,5" S22C200B (80 шт.) Плоттер / HP DJ T770 Прибор приемно-контрольный С2000-АСПТ (2 шт.) Принтер / HP LaserJet P2015 DN	Adobe Acrobat Reader DC (ПО предоставляется бесплатно на условиях OpLic) Adobe Flash Player (ПО предоставляется бесплатно на условиях OpLic) APM Civil Engineering (Договор № 109/9.13_АО НИУ от 09.12.13 (НИУ-13)) ArcGIS Desktop (Договор передачи с ЕСПИ СНГ 31 лицензии от 27.01.2016) ArhciCAD [22] (Б\Д; Веб-кабинет или подписка; OpenLicense) AutoCAD [2018] (Б\Д; Веб-кабинет или подписка; OpenLicense)

Наименование специальных помещений и помещений для самостоятельной работы	Оснащенность специальных помещений и помещений для самостоятельной работы	Перечень лицензионного программного обеспечения. Реквизиты подтверждающего документа
	Принтер /Тип № 4 н/т Принтер HP LJ Pro 400 M401dn Системный блок / Kraftway Credo тип 4 (79 шт.) Электронное табло 2000*950	AutoCAD [2020] (Б\Д; Веб-кабинет или подписка; OpenLicense) Autodesk Revit [2018] (Б\Д; Веб-кабинет или подписка; OpenLicense) Autodesk Revit [2020] (Б\Д; Веб-кабинет или подписка; OpenLicense) CorelDRAW [GSX5;55] (Договор № 292/10.11- АО НИУ от 28.11.2011 (НИУ-11)) eLearnBrowser [1.3] (Договор ГМЛ-Л-16/03-846 от 30.03.2016) Google Chrome (ПО предоставляется бесплатно на условиях OpLic) Lazarus (ПО предоставляется бесплатно на условиях OpLic) Mathcad [Edu.Prime;3;30] (Договор №109/9.13_АО НИУ от 09.12.13 (НИУ-13)) Mathworks Matlab [R2008a;100] (Договор 089/08-ОК(ИОП) от 24.10.2008) Mozilla Firefox (ПО предоставляется бесплатно на условиях OpLic) MS Access [2013;Im] (OpenLicense; Подписка Azure Dev Tools; Б\Д; Веб-кабинет) MS ProjectPro [2013;ImX] (OpenLicense; Подписка Azure Dev Tools; Б\Д; Веб-кабинет) MS VisioPro [2013;ADT] (OpenLicense; Подписка Azure Dev Tools; Б\Д; Веб-кабинет) MS Visual FoxPro [ADT] (OpenLicense; Подписка Azure Dev Tools; Б\Д; Веб-кабинет) nanoCAD СПДС Стройплощадка (Договор бесплатной передачи / партнерство) PascalABC [3.2.0.1311] (ПО предоставляется бесплатно на условиях OpLic) Visual Studio Ent [2015;Imx] (OpenLicense; Подписка Azure Dev Tools; Б\Д; Веб-кабинет) Visual Studio Expr [2008;ImX] (OpenLicense; Подписка Azure Dev Tools; Б\Д; Веб-кабинет) WinPro 7 [ADT] (OpenLicense; Подписка Azure Dev Tools; Б\Д; Веб-кабинет) Компас-3D V14 АЕС (Договор № 109/9.13_АО НИУ от 09.12.13 (НИУ-13)) ПК ЛИРА-САПР [2013] (Договор № 109/9.13_АО НИУ от 09.12.13 (НИУ-13))
Помещение для самостоятельной работы	Компьютер / ТИП №5 (4 шт.) Монитор Acer 17" AL1717 (4 шт.) Монитор Samsung 24" S24C450B	Google Chrome (ПО предоставляется бесплатно на условиях OpLic (не требуется))

Наименование специальных помещений и помещений для самостоятельной работы	Оснащенность специальных помещений и помещений для самостоятельной работы	Перечень лицензионного программного обеспечения. Реквизиты подтверждающего документа
<p>обучающихся</p> <p><b>Ауд. 59 НТБ</b> на 5 посадочных мест, оборудованных компьютерами (рабочее место библиотекаря, рабочие места обучающихся, рабочее место для лиц с ограниченными возможностями здоровья) Читальный зал на 52 посадочных места</p>	<p>Системный блок Kraftway Credo KC36 2007 (4 шт.) Системный блок Kraftway Credo KC43 с KSS тип3 Принтер/HP LaserJet P2015 DN Аудиторный стол для инвалидов-колясочников Видеоувеличитель /Optelec ClearNote Джойстик компьютерный беспроводной Клавиатура Clevy с большими кнопками и накладкой (беспроводная) Кнопка компьютерная выносная малая Кнопка компьютерная выносная малая (2 шт.)</p>	<p>Adobe Acrobat Reader DC (ПО предоставляется бесплатно на условиях OpLic (не требуется)) eLearnBrowser [1.3] (Договор ГМЛ-Л-16/03-846 от 30.03.2016) Mozilla Firefox (ПО предоставляется бесплатно на условиях OpLic (лицензия не требуется)) MS OfficeStd [2010; 300] (Договор № 162/10 - АО НИУ от 18.11.2010 (НИУ-10)) Adobe Acrobat Reader [11] (ПО предоставляется бесплатно на условиях OpLic (лицензия не требуется)) K-Lite Codec Pack (ПО предоставляется бесплатно на условиях OpLic (лицензия не требуется))</p>
<p>Помещение для самостоятельной работы обучающихся</p> <p><b>Ауд. 84 НТБ</b> На 5 посадочных мест, оборудованных компьютерами (рабочее место библиотекаря, рабочие места обучающихся) Читальный зал на 52 посадочных места</p>	<p>Монитор Acer 17" AL1717 (5 шт.) Системный блок Kraftway KW17 2010 (5 шт.)</p>	<p>AutoCAD [2020] (Б\Д; Веб-кабинет или подписка; OpenLicense) Eurosoft STARK [201W;20] (Договор № 089/08-ОК(ИОП) от 24.10.2008) MS OfficeStd [2010; 300] (Договор № 162/10 - АО НИУ от 18.11.2010 (НИУ-10)) nanoCAD СПДС Конструкции (Договор бесплатной передачи / партнерство) WinPro 7 [ADT] (OpenLicense; Подписка Azure Dev Tools; Б\Д; Веб-кабинет) ПК ЛИРА-САПР [2013R5] (ПО предоставляется бесплатно на условиях OpLic (лицензия не требуется))</p>

Федеральное государственное бюджетное образовательное учреждение высшего образования  
«**НАЦИОНАЛЬНЫЙ ИССЛЕДОВАТЕЛЬСКИЙ МОСКОВСКИЙ  
ГОСУДАРСТВЕННЫЙ СТРОИТЕЛЬНЫЙ УНИВЕРСИТЕТ**»

**РАБОЧАЯ ПРОГРАММА**

Шифр	Наименование дисциплины
Б1.О.23	Heating, ventilation and air conditioning / Основы теплогазоснабжения и вентиляции

Код направления подготовки / специальности	08.03.01
Направление подготовки / специальность	Строительство
Наименование ОПОП (направленность / профиль)	Civil Engineering
Год начала реализации ОПОП	2022
Уровень образования	бакалавриат
Форма обучения	очная
Год разработки/обновления	2022

Разработчики:

должность	учёная степень, учёное звание	ФИО
Доцент	к.т.н.	Усиков С.М.
Ст. преподаватель		Плющенко Н.Ю.
Ст. преподаватель		Кашуркин А.Ю.

Рабочая программа дисциплины разработана и одобрена кафедрой (структурным подразделением) «Теплогазоснабжение и вентиляция».

Рабочая программа утверждена методической комиссией по УГСН, протокол № 1 от «29» августа 2022 г.



## 1. Цель освоения дисциплины

Целью освоения дисциплины «Основы теплогазоснабжения и вентиляции» является формирование компетенций обучающегося в области теплогазоснабжения и вентиляции.

Программа составлена в соответствии с требованиями Федерального государственного образовательного стандарта высшего образования по направлению подготовки 08.03.01 Строительство.

Дисциплина относится к обязательной части Блока 1 «Дисциплины (модули)» основной профессиональной образовательной программы «Civil Engineering». Дисциплина является обязательной для изучения.

## 2. Перечень планируемых результатов обучения по дисциплине, соотнесенных с планируемыми результатами освоения образовательной программы

Код и наименование компетенции (результат освоения)	Код и наименование индикатора достижения компетенции
ОПК-3. Способен принимать решения в профессиональной сфере, используя теоретические основы и нормативную базу строительства, строительной индустрии и жилищно-коммунального хозяйства	ОПК-3.1 Описание основных сведений об объектах и процессах профессиональной деятельности в части выбора методов или методики решения задач профессиональной деятельности
ОПК-4. Способен использовать в профессиональной деятельности распорядительную и проектную документацию, а также нормативные правовые акты в области строительства, строительной индустрии и жилищно-коммунального хозяйства	ОПК-4.1 Выбор нормативно-правовых и нормативно-технических документов, регулирующих деятельность в области строительства, строительной индустрии и жилищно-коммунального хозяйства для решения задачи профессиональной деятельности
	ОПК-4.2 Выявление основных требований нормативно-правовых и нормативно-технических документов, предъявляемых к зданиям, сооружениям, инженерным системам жизнеобеспечения, строительным конструкциям, к выполнению инженерных изысканий в строительстве
	ОПК-4.4 Представление информации об объекте капитального строительства по результатам чтения проектно-сметной документации
ОПК-6. Способен участвовать в проектировании объектов строительства и жилищно-коммунального хозяйства, в подготовке расчётного и технико-экономического обоснований их проектов, участвовать в подготовке проектной документации, в том числе с использованием средств автоматизированного проектирования и вычислительных программных комплексов	ОПК-6.1 Выбор состава и последовательности выполнения работ по проектированию здания (сооружения), инженерных систем жизнеобеспечения в соответствии с техническим заданием на проектирование
	ОПК-6.2 Выбор исходных данных для проектирования здания и их основных инженерных систем и строительных конструкций
	ОПК-6.4 Выбор типовых проектных решений и технологического оборудования основных инженерных систем жизнеобеспечения здания в соответствии с техническими условиями
	ОПК-6.6 Выполнение графической части проектной документации здания, инженерных систем, в т.ч. с использованием средств автоматизированного проектирования
	ОПК-6.8 Проверка соответствия проектного решения техническому заданию на проектирование
	ОПК-6.10 Определение основных параметров инженерных систем здания

Код и наименование компетенции (результат освоения)	Код и наименование индикатора достижения компетенции
	ОПК-6.14 Расчётное обоснование режима работы инженерной системы жизнеобеспечения здания
	ОПК-6.15 Определение базовых параметров теплового режима здания

Код и наименование индикатора достижения компетенции	Наименование показателя оценивания (результата обучения по дисциплине)
ОПК-3.1 Описание основных сведений об объектах и процессах профессиональной деятельности в части выбора методов или методики решения задач профессиональной деятельности	<p><b>Знает</b> основные понятия, определяющие тепловой, воздушный и влажностный режим здания</p> <p><b>Знает</b> терминологию, описывающую конструкцию и основные элементы систем теплогасоснабжения и вентиляции, параметры внутреннего микроклимата, энергопотребление и энергосбережение в здании, его инженерных системах и оборудовании</p> <p><b>Знает</b> применяемые в строительстве источники теплоты для систем теплоснабжения, виды и основные характеристики используемого топлива</p> <p><b>Знает</b> классификацию систем теплогасоснабжения и вентиляции по основным признакам</p> <p><b>Знает</b> современное оборудование систем теплогасоснабжения и вентиляции, принципы его работы, области рационального применения</p> <p><b>Имеет навыки (начального уровня)</b> выбора и систематизации исходной информации необходимой для выполнения конкретных заданий в сфере теплогасоснабжения и вентиляции</p> <p><b>Знает</b> методики оценки тепловой мощности систем отопления и вентиляции</p> <p><b>Знает</b> основные принципы конструирования систем теплогасоснабжения и вентиляции</p> <p><b>Знает</b> методику выполнения аэродинамического расчета системы вентиляции</p> <p><b>Знает</b> методы определения основных конструктивных характеристик систем и оборудования отопления и вентиляции жилых зданий</p> <p><b>Знает</b> методы определения основных конструктивных характеристик систем наружного теплоснабжения и газоснабжения</p>
ОПК-4.1 Выбор нормативно-правовых и нормативно-технических документов, регулирующих деятельность в области строительства, строительной индустрии и жилищно-коммунального хозяйства для решения задачи профессиональной деятельности	<p><b>Знает</b> основные нормативно-технические документы в области тепловой защиты зданий</p> <p><b>Знает</b> основные нормативно-технические документы в области проектирования систем отопления и вентиляции жилых и общественных зданий</p> <p><b>Знает</b> основные нормативно-технические документы в области проектирования систем наружного теплоснабжения и источников тепловой энергии</p> <p><b>Знает</b> основные нормативно-технические документы в области проектирования систем газоснабжения</p> <p><b>Имеет навыки (начального уровня)</b> выбора нормативно-технических документов, регулирующих вопросы проектирования тепловой защиты зданий</p> <p><b>Имеет навыки (начального уровня)</b> выбора нормативно-технических документов, регулирующих вопросы конструирования системы отопления и вентиляции жилого здания</p>

Код и наименование индикатора достижения компетенции	Наименование показателя оценивания (результата обучения по дисциплине)
	<p><b>Имеет навыки (начального уровня)</b> выбора нормативно-технических документов, регулирующих вопросы проектирования систем теплоснабжения и источников тепловой энергии</p> <p><b>Имеет навыки (начального уровня)</b> выбора нормативно-технических документов, регулирующих вопросы конструирования системы газоснабжения</p>
<p>ОПК-4.2 Выявление основных требований нормативно-правовых и нормативно-технических документов, предъявляемых к зданиям, сооружениям, инженерным системам жизнеобеспечения, строительным конструкциям, к выполнению инженерных изысканий в строительстве</p>	<p><b>Знает</b> основные требования нормативно-правовых и нормативно-технических документов, предъявляемые к тепловой оболочке здания</p> <p><b>Знает</b> основные требования нормативно-правовых и нормативно-технических документов, предъявляемые к системам отопления и вентиляции жилых и общественных зданий</p> <p><b>Знает</b> основные требования нормативно-правовых и нормативно-технических документов предъявляемые к системам теплоснабжения и источникам тепловой энергии.</p> <p><b>Знает</b> основные требования нормативно-правовых и нормативно-технических документов предъявляемые к системам газоснабжения</p> <p><b>Имеет навыки (начального уровня)</b> использования основных положений действующих нормативно-технических документов при определении теплотехнических показателей ограждающих конструкций здания</p> <p><b>Имеет навыки (начального уровня)</b> использования основных положений действующих нормативно-технических документов при размещении элементов системы отопления жилого здания</p> <p><b>Имеет навыки (начального уровня)</b> использования основных положений действующих нормативно-технических документов при определении воздухообмена заданной жилой квартиры и выбору сечения каналов системы вентиляции</p> <p><b>Имеет навыки (начального уровня)</b> использования основных положений действующих нормативно-технических документов при трассировке тепловых сетей</p> <p><b>Имеет навыки (начального уровня)</b> использования основных положений действующих нормативно-технических документов при выборе и размещении котельной на генплане</p> <p><b>Имеет навыки (начального уровня)</b> использования основных положений действующих нормативно-технических документов при выборе и размещении газорегуляторного пункта на генплане</p>
<p>ОПК-4.4 Представление информации об объекте капитального строительства по результатам чтения проектно-сметной документации</p>	<p><b>Знает</b> классификацию систем водяного отопления</p> <p><b>Знает</b> условные обозначения систем отопления и вентиляции на плане здания</p> <p><b>Знает</b> условные обозначения тепловых и газовых сетей на ситуационном и генеральном планах</p>
<p>ОПК-6.1 Выбор состава и последовательности выполнения работ по проектированию здания (сооружения), инженерных систем жизнеобеспечения в соответствии с</p>	<p><b>Знает</b> последовательность работ по проектированию систем отопления и вентиляции жилых и общественных зданий</p> <p><b>Знает</b> последовательность работ по определению трассировки тепловых сетей и выбора источника тепловой энергии</p>

Код и наименование индикатора достижения компетенции	Наименование показателя оценивания (результата обучения по дисциплине)
техническим заданием на проектирование	<b>Знает</b> последовательность работ по выбору и размещению газорегуляторных пунктов
ОПК-6.2 Выбор исходных данных для проектирования здания и их основных инженерных систем и строительных конструкций	<p><b>Знает</b> состав исходных данных, необходимых для проектирования систем отопления и вентиляции жилых и общественных зданий</p> <p><b>Знает</b> состав исходных данных, необходимых для выбора технических решений в сфере систем теплоснабжения и источников тепловой энергии</p> <p><b>Знает</b> состав исходных данных, необходимых для выбора технических решений в сфере систем газоснабжения</p> <p><b>Имеет навыки (начального уровня)</b> выбора исходных данных, необходимых для проектирования систем отопления и вентиляции жилых и общественных зданий</p> <p><b>Имеет навыки (начального уровня)</b> выбора исходных данных, необходимых для выбора технических решений в сфере систем теплоснабжения и источников тепловой энергии</p> <p><b>Имеет навыки (начального уровня)</b> выбора исходных данных, необходимых для выбора технических решений в сфере систем газоснабжения</p>
ОПК-6.4 Выбор типовых проектных решений и технологического оборудования основных инженерных систем жизнеобеспечения здания в соответствии с техническими условиями	<p><b>Знает</b> правила размещения отопительных приборов</p> <p><b>Знает</b> требования к взаимному расположению трубопроводов в едином пространстве помещения</p> <p><b>Знает</b> типовые решения поэтажных коллекторов системы отопления</p> <p><b>Знает</b> типовые решения по вентиляции жилых зданий</p> <p><b>Знает</b> типовые решения по прокладке тепловых сетей</p> <p><b>Знает</b> основное оборудование и конструкцию модульных котельных</p> <p><b>Знает</b> основное оборудование и конструкцию блочных газорегуляторных пунктов</p> <p><b>Имеет навыки (начального уровня)</b> размещения отопительных приборов</p> <p><b>Имеет навыки (начального уровня)</b> выбора типовых решений поэтажных коллекторов системы отопления</p> <p><b>Имеет навыки (начального уровня)</b> выбора типовых модульных котельных</p> <p><b>Имеет навыки (начального уровня)</b> выбора типовых блочных газорегуляторных пунктов</p>
ОПК-6.6 Выполнение графической части проектной документации здания, инженерных систем, в т.ч. с использованием средств автоматизированного проектирования	<p><b>Имеет навыки (начального уровня)</b> оформления чертежей систем отопления и вентиляции</p> <p><b>Имеет навыки (начального уровня)</b> оформления чертежей тепловых сетей на ситуационном плане</p> <p><b>Имеет навыки (начального уровня)</b> оформления чертежей газовых сетей на ситуационном плане</p>
ОПК-6.8 Проверка соответствия проектного решения техническому заданию на проектирование	<b>Знает</b> требования нормативно-технических документов к графической части проектной документации по элементам систем теплогазоснабжения и вентиляции
ОПК-6.10 Определение основных параметров инженерных систем здания	<p><b>Знает</b> основные признаки классификации систем отопления и вентиляции</p> <p><b>Имеет навыки (начального уровня)</b> определения тепловой нагрузки внутренних инженерных систем здания</p> <p><b>Знает</b> основные признаки классификации потребителей теплоты</p> <p><b>Знает</b> основные виды топлива, применяющихся для</p>

Код и наименование индикатора достижения компетенции	Наименование показателя оценивания (результата обучения по дисциплине)
	<p>выработки тепловой энергии</p> <p><b>Знает</b> основные виды схем модульных и индивидуальных котельных</p> <p><b>Знает</b> основные виды газовых сетей</p>
ОПК-6.14 Расчётное обоснование режима работы инженерной системы жизнеобеспечения здания	<p><b>Знает</b> основные отличительные особенности работы систем теплоснабжения, отопления и вентиляции в разные периоды эксплуатации</p> <p><b>Имеет навыки (начального уровня)</b> составления уравнения теплового и воздушного баланса при определении мощности системы отопления</p> <p><b>Имеет навыки (начального уровня)</b> выполнения теплового расчета отопительных приборов</p> <p><b>Имеет навыки (начального уровня)</b> подбора вентиляционных решеток</p>
ОПК-6.15 Определение базовых параметров теплового режима здания	<p><b>Знает</b> основные санитарно-гигиенические требования к помещениям с постоянным пребыванием человека</p> <p><b>Знает</b> законы тепло- влагопереноса в помещениях зданий при решении задач тепловой защиты зданий</p> <p><b>Имеет навыки (начального уровня)</b> выбора параметров микроклимата помещений жилого здания</p>

Информация о формировании и контроле результатов обучения представлена в Фонде оценочных средств (Приложение 1).

### 3. Трудоемкость дисциплины и видов учебных занятий по дисциплине

Общая трудоемкость дисциплины составляет 3 зачётные единицы (108 академических часов).

(1 зачетная единица соответствует 36 академическим часам)

Видами учебных занятий и работы обучающегося по дисциплине могут являться.

Обозначение	Виды учебных занятий и работы обучающегося
Л	Лекции
ЛР	Лабораторные работы
ПЗ	Практические занятия
КоП	Компьютерный практикум
КРП	Групповые и индивидуальные консультации по курсовым работам (курсовым проектам)
СР	Самостоятельная работа обучающегося в период теоретического обучения
Контроль	Самостоятельная работа обучающегося и контактная работа обучающегося с преподавателем в период промежуточной аттестации

*Структура дисциплины:*

Форма обучения – очная

№	Наименование раздела дисциплины	Семестр	Количество часов по видам учебных занятий и работы обучающегося						Контроль	Формы промежуточной аттестации, текущего контроля успеваемости*
			Л	ЛР	ПЗ	КоП	КРП	СР		
1	Строительная теплофизика и теплотехника, микроклимат искусственной среды обитания	3	4							Контрольная работа – р.1-3
2	Отопление и вентиляция	3	6				16	67	9	
3	Теплоснабжение, генераторы теплоты, газо-топливоснабжение	3	6							
	Итого:	3	16				16	67	9	Курсовая работа, Зачет

\* - реферат, контрольная работа, расчетно-графическая работа, домашнее задание

### 4. Содержание дисциплины, структурированное по видам учебных занятий и разделам

При проведении аудиторных учебных занятий предусмотрено проведение текущего контроля успеваемости: в рамках лекционных занятий предусмотрено выполнение обучающимися контрольной работы.

#### 4.1 Лекции

Форма обучения – очная

№	Наименование раздела дисциплины	Тема и содержание лекций
1	Строительная теплофизика и теплотехника, микроклимат искусственной среды обитания	Теплогазоснабжение и вентиляция как раздел инженерных наук и часть строительной отрасли. Задачи создания комфортной и безопасной искусственной среды обитания человека. Строительная физика и строительная климатология. Основные требования нормативно-технической документации к тепловой

		защите зданий и параметрам микроклимата. Тепловой баланс помещений. Определение нагрузок на системы создания микроклимата здания и помещения. Тепловая мощность систем отопления
2	Отопление и вентиляция	Системы отопления. Элементы систем отопления. Основные определения. Классификация систем отопления. Водяные системы отопления. Требования предъявляемые к системам отопления. Отопительные приборы систем отопления. Теплопроводы. Системы вентиляции. Общие определения. Классификация. Конструкции систем вентиляции. Приточные и вытяжные установки. Основные требования нормативно-технической документации к системам вентиляции.
3	Теплоснабжение, генераторы теплоты, газотопливоснабжение	Теплоснабжение. Присоединение систем отопления к системам теплоснабжения, тепловые пункты. Тепловые сети. Источники теплоснабжения. Модульные и автономные котельные. Топливо для систем теплоснабжения. Газоснабжение, газораспределительные пункты. Основные требования нормативно-технической документации в области систем теплоснабжения и газоснабжения

#### 4.2 Лабораторные работы

Не предусмотрено учебным планом.

#### 4.3 Практические занятия

Не предусмотрено учебным планом.

#### 4.4 Компьютерные практикумы

Не предусмотрено учебным планом.

#### 4.5 Групповые и индивидуальные консультации по курсовым работам (курсовым проектам)

На групповых и индивидуальных консультациях по курсовым работам осуществляется контактная работа обучающегося по вопросам выполнения курсовой работы. Консультации проводятся в аудиториях или через электронную информационную образовательную среду. При проведении консультаций преподаватель осуществляет контроль хода выполнения обучающимся курсовой работы.

#### 4.6 Самостоятельная работа обучающегося в период теоретического обучения

Самостоятельная работа обучающегося в период теоретического обучения включает в себя:

- самостоятельную подготовку к учебным занятиям, включая подготовку к аудиторным формам текущего контроля успеваемости;
- выполнение курсовой работы;
- самостоятельную подготовку к промежуточной аттестации.

В таблице указаны темы для самостоятельного изучения обучающимся:

Форма обучения – очная

№	Наименование раздела дисциплины	Темы для самостоятельного изучения
1	Строительная теплофизика и теплотехника, микроклимат искусственной среды обитания	Поиск нормативных документов, регламентирующих требования к тепловой защите здания и параметрам микроклимата. Работа с поисковой системой <a href="https://minstroyrf.gov.ru/docs/">https://minstroyrf.gov.ru/docs/</a>

2	Отопление и вентиляция	Поиск нормативных документов, регламентирующих требование к системам отопления и вентиляции. Работа с поисковой системой <a href="https://minstroyrf.gov.ru/docs/">https://minstroyrf.gov.ru/docs/</a> Работа с онлайн калькулятором подбора радиаторов: <a href="https://radiatori.global/technical-information/kalkulyator-podbora-radiatorov/">https://radiatori.global/technical-information/kalkulyator-podbora-radiatorov/</a> Калькулятор для расчета и подбора компонентов системы вентиляции: <a href="https://www.rfclimat.ru/hfm/vent_calculator.htm">https://www.rfclimat.ru/hfm/vent_calculator.htm</a>
3	Теплоснабжение, генераторы теплоты, газо-топливоснабжение	Поиск нормативных документов, регламентирующих требование к тепловым сетям, источникам тепловой энергии и системам газоснабжения. Работа с поисковой системой <a href="https://minstroyrf.gov.ru/docs/">https://minstroyrf.gov.ru/docs/</a> Онлайн подбор котла отопления: <a href="https://baxi.ru/selection/">https://baxi.ru/selection/</a> Виртуальный тур по котельной: <a href="https://kotel-kv.ru/virtualnyy-tur-po-kotelnoy.html">https://kotel-kv.ru/virtualnyy-tur-po-kotelnoy.html</a>

#### *4.7 Самостоятельная работа обучающегося и контактная работа обучающегося с преподавателем в период промежуточной аттестации*

Работа обучающегося в период промежуточной аттестации включает в себя подготовку к формам промежуточной аттестации (к зачёту, к защите курсовой работы), а также саму промежуточную аттестацию.

### **5. Оценочные материалы по дисциплине**

Фонд оценочных средств по дисциплине приведён в Приложении 1 к рабочей программе дисциплины.

Оценочные средства для проведения промежуточной аттестации, а также текущего контроля по дисциплине хранятся на кафедре (структурном подразделении), ответственной за преподавание данной дисциплины.

### **6. Учебно-методическое и материально-техническое обеспечение дисциплины**

Основные принципы осуществления учебной работы обучающихся изложены в локальных нормативных актах, определяющих порядок организации контактной работы и порядок самостоятельной работы обучающихся. Организация учебной работы обучающихся на аудиторных учебных занятиях осуществляется в соответствии с п. 3.

#### *6.1 Перечень учебных изданий и учебно-методических материалов для освоения дисциплины*

Для освоения дисциплины обучающийся может использовать учебные издания и учебно-методические материалы, имеющиеся в научно-технической библиотеке НИУ МГСУ и/или размещённые в Электронных библиотечных системах.

Актуальный перечень учебных изданий и учебно-методических материалов представлен в Приложении 2 к рабочей программе дисциплины.

#### *6.2 Перечень профессиональных баз данных и информационных справочных систем*

При осуществлении образовательного процесса по дисциплине используются профессиональные базы данных и информационных справочных систем, перечень которых указан в Приложении 3 к рабочей программе дисциплины.



*6.3 Перечень материально-технического, программного обеспечения освоения дисциплины*

Учебные занятия по дисциплине проводятся в помещениях, оснащенных соответствующим оборудованием и программным обеспечением.

Перечень материально-технического и программного обеспечения дисциплины приведен в Приложении 4 к рабочей программе дисциплины.

Шифр	Наименование дисциплины
Б1.О.23	Heating, ventilation and air conditioning / Основы теплогазоснабжения и вентиляции

Код направления подготовки / специальности	08.03.01
Направление подготовки / специальность	Строительство
Наименование ОПОП (направленность / профиль)	Civil Engineering
Год начала реализации ОПОП	2022
Уровень образования	бакалавриат
Форма обучения	очная
Год разработки/обновления	2022

### ФОНД ОЦЕНОЧНЫХ СРЕДСТВ

#### 1. Описание показателей и критериев оценивания компетенций, описание шкал оценивания

Оценивание формирования компетенций производится на основе показателей оценивания, указанных в п.2. рабочей программы и в п.1.1 ФОС.

Связь компетенций, индикаторов достижения компетенций и показателей оценивания приведена в п.2 рабочей программы.

##### 1.1. Описание формирования и контроля показателей оценивания

Оценивание уровня освоения обучающимся компетенций осуществляется с помощью форм промежуточной аттестации и текущего контроля. Формы промежуточной аттестации и текущего контроля успеваемости по дисциплине, с помощью которых производится оценивание, указаны в учебном плане и в п.3 рабочей программы.

В таблице приведена информация о формировании результатов обучения по дисциплине разделами дисциплины, а также о контроле показателей оценивания компетенций формами оценивания.

Наименование показателя оценивания (результата обучения по дисциплине)	Номера разделов дисциплины	Формы оценивания (формы промежуточной аттестации, текущего контроля успеваемости)
<b>Знает</b> основные понятия, определяющие тепловой, воздушный и влажностный режим здания	1	<i>Контрольная работа Зачет</i>
<b>Знает</b> терминологию, описывающую конструкцию и основные элементы систем теплогазоснабжения и вентиляции, параметры внутреннего микроклимата, энергопотребление и энергосбережение в здании, его инженерных системах и оборудовании	1, 2, 3	<i>Контрольная работа Зачет</i>
<b>Знает</b> применяемые в строительстве источники теплоты для систем теплоснабжения, виды и основные характеристики используемого топлива	3	<i>Контрольная работа Зачет</i>
<b>Знает</b> классификацию систем теплогазоснабжения и вентиляции по основным признакам	1, 2, 3	<i>Контрольная работа Зачет</i>

Наименование показателя оценивания (результата обучения по дисциплине)	Номера разделов дисциплины	Формы оценивания (формы промежуточной аттестации, текущего контроля успеваемости)
<b>Знает</b> современное оборудование систем теплогаснабжения и вентиляции, принципы его работы, области рационального применения	1, 2, 3	<i>Контрольная работа Зачет</i>
<b>Имеет навыки (начального уровня)</b> выбора и систематизации исходной информации необходимой для выполнения конкретных заданий в сфере теплогаснабжения и вентиляции	1, 2, 3	<i>Курсовая работа</i>
<b>Знает</b> методики оценки тепловой мощности систем отопления и вентиляции	1	<i>Контрольная работа Зачет</i>
<b>Знает</b> основные принципы конструирования систем теплогаснабжения и вентиляции	2, 3	<i>Контрольная работа Зачет</i>
<b>Знает</b> методику выполнения аэродинамического расчета системы вентиляции	2	<i>Контрольная работа Зачет</i>
<b>Знает</b> методы определения основных конструктивных характеристик систем и оборудования отопления и вентиляции жилых зданий	2, 3	<i>Контрольная работа Зачет</i>
<b>Знает</b> методы определения основных конструктивных характеристик систем наружного теплоснабжения и газоснабжения	3	<i>Контрольная работа Зачет</i>
<b>Знает</b> основные нормативно-технические документы в области тепловой защиты зданий	1	<i>Контрольная работа Зачет</i>
<b>Знает</b> основные нормативно-технические документы в области проектирования систем отопления и вентиляции жилых и общественных зданий	2	<i>Контрольная работа Зачет</i>
<b>Знает</b> основные нормативно-технические документы в области проектирования систем наружного теплоснабжения и источников тепловой энергии	3	<i>Контрольная работа Зачет</i>
<b>Знает</b> основные нормативно-технические документы в области проектирования систем газоснабжения	3	<i>Контрольная работа Зачет</i>
<b>Имеет навыки (начального уровня)</b> выбора нормативно-технических документов, регулирующих вопросы проектирования тепловой защиты зданий	1	<i>Курсовая работа</i>
<b>Имеет навыки (начального уровня)</b> выбора нормативно-технических документов, регулирующих вопросы конструирования системы отопления и вентиляции жилого здания	2	<i>Курсовая работа</i>
<b>Имеет навыки (начального уровня)</b> выбора нормативно-технических документов, регулирующих вопросы проектирования систем теплоснабжения и источников тепловой энергии	3	<i>Курсовая работа</i>
<b>Имеет навыки (начального уровня)</b> выбора нормативно-технических документов, регулирующих вопросы конструирования системы газоснабжения	3	<i>Курсовая работа</i>
<b>Знает</b> основные требования нормативно-правовых и нормативно-технических документов, предъявляемые к тепловой оболочке здания	1	<i>Контрольная работа Зачет</i>
<b>Знает</b> основные требования нормативно-правовых и нормативно-технических документов, предъявляемые к системам отопления и вентиляции жилых и общественных зданий	2	<i>Контрольная работа Зачет</i>
<b>Знает</b> основные требования нормативно-правовых и нормативно-технических документов предъявляемые к	3	<i>Контрольная работа Зачет</i>

Наименование показателя оценивания (результата обучения по дисциплине)	Номера разделов дисциплины	Формы оценивания (формы промежуточной аттестации, текущего контроля успеваемости)
системам теплоснабжения и источникам тепловой энергии		
<b>Знает</b> основные требования нормативно-правовых и нормативно-технических документов предъявляемые к системам газоснабжения	3	<i>Контрольная работа Зачет</i>
<b>Имеет навыки (начального уровня)</b> использования основных положений действующих нормативно-технических документов при определении теплотехнических показателей ограждающих конструкций здания	1	<i>Курсовая работа</i>
<b>Имеет навыки (начального уровня)</b> использования основных положений действующих нормативно-технических документов при размещении элементов системы отопления жилого здания	2	<i>Курсовая работа</i>
<b>Имеет навыки (начального уровня)</b> использования основных положений действующих нормативно-технических документов при определении воздухообмена заданной жилой квартиры и выбору сечения каналов системы вентиляции	2	<i>Курсовая работа</i>
<b>Имеет навыки (начального уровня)</b> использования основных положений действующих нормативно-технических документов при трассировке тепловых сетей	3	<i>Курсовая работа</i>
<b>Имеет навыки (начального уровня)</b> использования основных положений действующих нормативно-технических документов при выборе и размещении котельной на генплане	3	<i>Курсовая работа</i>
<b>Имеет навыки (начального уровня)</b> использования основных положений действующих нормативно-технических документов при выборе и размещении газорегуляторного пункта на генплане	3	<i>Курсовая работа</i>
<b>Знает</b> классификацию систем водяного отопления	2	<i>Контрольная работа Зачет</i>
<b>Знает</b> условные обозначения систем отопления и вентиляции на плане здания	2	<i>Курсовая работа</i>
<b>Знает</b> условные обозначения тепловых и газовых сетей на ситуационном и генеральном планах	3	<i>Курсовая работа</i>
<b>Знает</b> последовательность работ по проектированию систем отопления и вентиляции жилых и общественных зданий	2	<i>Курсовая работа</i>
<b>Знает</b> последовательность работ по определению трассировки тепловых сетей и выбора источника тепловой энергии	3	<i>Курсовая работа</i>
<b>Знает</b> последовательность работ по выбору и размещению газорегуляторных пунктов	3	<i>Курсовая работа</i>
<b>Знает</b> состав исходных данных, необходимых для проектирования систем отопления и вентиляции жилых и общественных зданий	2	<i>Курсовая работа</i>
<b>Знает</b> состав исходных данных, необходимых для выбора технических решений в сфере систем теплоснабжения и источников тепловой энергии	3	<i>Курсовая работа</i>
<b>Знает</b> состав исходных данных, необходимых для	3	<i>Курсовая работа</i>

Наименование показателя оценивания (результата обучения по дисциплине)	Номера разделов дисциплины	Формы оценивания (формы промежуточной аттестации, текущего контроля успеваемости)
выбора технических решений в сфере систем газоснабжения		
<b>Имеет навыки (начального уровня)</b> выбора исходных данных, необходимых для проектирования систем отопления и вентиляции жилых и общественных зданий	2	<i>Курсовая работа</i>
<b>Имеет навыки (начального уровня)</b> выбора исходных данных, необходимых для выбора технических решений в сфере систем теплоснабжения и источников тепловой энергии	3	<i>Курсовая работа</i>
<b>Имеет навыки (начального уровня)</b> выбора исходных данных, необходимых для выбора технических решений в сфере систем газоснабжения	3	<i>Курсовая работа</i>
<b>Знает</b> правила размещения отопительных приборов	2	<i>Контрольная работа Зачет</i>
<b>Знает</b> требования к взаимному расположению трубопроводов в едином пространстве помещения	2	<i>Курсовая работа</i>
<b>Знает</b> типовые решения поэтажных коллекторов системы отопления	2	<i>Контрольная работа Зачет</i>
<b>Знает</b> типовые решения по вентиляции жилых зданий	2	<i>Контрольная работа Зачет</i>
<b>Знает</b> типовые решения по прокладке тепловых сетей	3	<i>Контрольная работа Зачет</i>
<b>Знает</b> основное оборудование и конструкцию модульных котельных	3	<i>Контрольная работа Зачет</i>
<b>Знает</b> основное оборудование и конструкцию блочных газорегуляторных пунктов	3	<i>Контрольная работа Зачет</i>
<b>Имеет навыки (начального уровня)</b> размещения отопительных приборов	2	<i>Курсовая работа</i>
<b>Имеет навыки (начального уровня)</b> выбора типовых решений поэтажных коллекторов системы отопления	2	<i>Курсовая работа</i>
<b>Имеет навыки (начального уровня)</b> выбора типовых модульных котельных	3	<i>Курсовая работа</i>
<b>Имеет навыки (начального уровня)</b> выбора типовых блочных газорегуляторных пунктов	3	<i>Курсовая работа</i>
<b>Имеет навыки (начального уровня)</b> оформления чертежей систем отопления и вентиляции	2	<i>Курсовая работа</i>
<b>Имеет навыки (начального уровня)</b> оформления чертежей тепловых сетей на ситуационном плане	3	<i>Курсовая работа</i>
<b>Имеет навыки (начального уровня)</b> оформления чертежей газовых сетей на ситуационном плане	3	<i>Курсовая работа</i>
<b>Знает</b> требования нормативно-технических документов к графической части проектной документации по элементам систем теплогазоснабжения и вентиляции	2, 3	<i>Контрольная работа Зачет</i>
<b>Знает</b> основные признаки классификации систем отопления и вентиляции	2	<i>Контрольная работа Зачет</i>
<b>Имеет навыки (начального уровня)</b> определения тепловой нагрузки внутренних инженерных систем здания	1	<i>Курсовая работа</i>
<b>Знает</b> основные признаки классификации потребителей теплоты	3	<i>Контрольная работа Зачет</i>
<b>Знает</b> основные виды топлива, применяющихся для выработки тепловой энергии	3	<i>Контрольная работа Зачет</i>

Наименование показателя оценивания (результата обучения по дисциплине)	Номера разделов дисциплины	Формы оценивания (формы промежуточной аттестации, текущего контроля успеваемости)
<b>Знает</b> основные виды схем модульных и индивидуальных котельных	3	<i>Контрольная работа Зачет</i>
<b>Знает</b> основные виды газовых сетей	3	<i>Контрольная работа Зачет</i>
<b>Знает</b> основные отличительные особенности работы систем теплоснабжения, отопления и вентиляции в разные периоды эксплуатации	1, 2, 3	<i>Контрольная работа Зачет</i>
<b>Имеет навыки (начального уровня)</b> составления уравнения теплового и воздушного баланса при определении мощности системы отопления	1	<i>Курсовая работа</i>
<b>Имеет навыки (начального уровня)</b> выполнения теплового расчета отопительных приборов	2	<i>Курсовая работа</i>
<b>Имеет навыки (начального уровня)</b> подбора вентиляционных решеток	2	<i>Курсовая работа</i>
<b>Знает</b> основные санитарно-гигиенические требования к помещениям с постоянным пребыванием человека	1	<i>Контрольная работа Зачет</i>
<b>Знает</b> законы тепло- влагопереноса в помещениях зданий при решении задач тепловой защиты зданий	1	<i>Контрольная работа Зачет</i>
<b>Имеет навыки (начального уровня)</b> выбора параметров микроклимата помещений жилого здания	1	<i>Курсовая работа</i>

### 1.2. Описание критериев оценивания компетенций и шкалы оценивания

При проведении промежуточной аттестации в форме зачёта используется шкала оценивания: «Не зачтено», «Зачтено».

Показателями оценивания являются знания и навыки начального уровня обучающегося, полученные при изучении дисциплины.

Критериями оценивания достижения показателей являются:

Показатель оценивания	Критерий оценивания
Знания	Знание терминов и определений, понятий
	Знание основных закономерностей и соотношений, принципов
	Объём освоенного материала, усвоение всех дидактических единиц (разделов)
	Полнота ответов на проверочные вопросы
	Правильность ответов на вопросы
Навыки начального уровня	Чёткость изложения и интерпретации знаний
	Навыки выбора методик выполнения заданий
	Навыки выполнения заданий различной сложности
	Навыки самопроверки. Качество сформированных навыков
	Навыки анализа результатов выполнения заданий, решения задач
	Навыки представления результатов решения задач

## 2. Типовые контрольные задания для оценивания формирования компетенций

### 2.1. Промежуточная аттестация

#### 2.1.1. Промежуточная аттестация в форме экзамена, дифференцированного зачета (зачета с оценкой), зачета

Форма(ы) промежуточной аттестации:

- зачет в 3 семестре (очная форма обучения).

Перечень типовых примерных вопросов/заданий для проведения зачёта в 3 семестре (очная форма обучения):

№	Наименование раздела дисциплины	Типовые вопросы/задания
1	Строительная теплофизика и теплотехника, микроклимат искусственной среды обитания	<ol style="list-style-type: none"> <li>1. Назовите известные вам виды теплообмена.</li> <li>2. Как называется процесс проникновения воздуха снаружи внутрь здания через неплотности наружных ограждений? Как называется процесс обратный описанному?</li> <li>3. Дайте определение сопротивлению теплопередачи многослойной стенки.</li> <li>4. Дайте определение коэффициенту теплопроводности материала.</li> <li>5. Каковы основные составляющие уравнения теплового баланса для помещения?</li> <li>6. От чего зависит термическое сопротивление теплопередаче однослойной ограждающей конструкции?</li> <li>7. Как определяются теплопотери через ограждающие конструкции?</li> <li>8. Как выбираются расчётные параметры наружного климата?</li> <li>9. Как выбрать по СП «Строительная климатология» температуру наружного воздуха?</li> <li>10. Как нормируется температура внутреннего воздуха для помещений жилых комнат?</li> <li>11. Как определяется сопротивление теплопередаче наружных ограждений?</li> <li>12. В зависимости от чего по СП «Тепловая защита зданий» принимается требуемое сопротивление теплопередаче ограждающей конструкции?</li> <li>13. Назовите три требования, которым должна соответствовать теплозащитная оболочка здания по СП 50.13330.2012 «Тепловая защита зданий». Опишите эти требования.</li> <li>14. Метод определения теплопотерь здания по укрупненным показателям.</li> <li>15. Правила обмера конструкций здания при расчете теплопотерь</li> <li>16. Как определяется воздухообмен в квартире?</li> <li>17. Какие нормативно-технические документы предъявляют требования к тепловой оболочке здания и выбору параметров наружного и внутреннего климата здания?</li> </ol>
2	Отопление и вентиляция	<ol style="list-style-type: none"> <li>18. Система отопления. Цель, задачи и определение.</li> <li>19. Подключение системы отопления к автономной котельной. Схема и основные элементы.</li> <li>20. Подключение системы отопления к тепловой сети. Схема и основные элементы.</li> <li>21. Какие нормативно-технические документы регламентируют требования к системам отопления?</li> <li>22. Вертикальная однотрубная система отопления. Схема и основные элементы.</li> <li>23. Вертикальная двухтрубная система отопления. Схема и основные</li> </ol>

		<p>элементы.</p> <p>24. Поквартирная система отопления. Схема и основные элементы.</p> <p>25. Коллектор поквартирной системы отопления. Схема и основные элементы.</p> <p>26. Термостатический клапан. Назначение и место установки.</p> <p>27. Что относится к санитарно-гигиеническим требованиям, предъявляемым к системам отопления?</p> <p>28. Что относится к экономическим требованиям, предъявляемым к системам отопления?</p> <p>29. Что относится к архитектурно-строительным требованиям, предъявляемым к системам отопления?</p> <p>30. Что относится к производственно-монтажным требованиям, предъявляемым к системам отопления?</p> <p>31. Что относится к эксплуатационным требованиям, предъявляемым к системам отопления?</p> <p>32. Какие виды отопительных приборов получили широкое распространение в жилых зданиях?</p> <p>33. Перечислите основные характеристики отопительных приборов</p> <p>34. Размещение отопительных приборов в помещении</p> <p>35. Назовите температурные параметры тепловой сети и системы отопления.</p> <p>36. Трубы из каких материалов применяются в системах водяного отопления?</p> <p>37. Преимущества и недостатки стальных труб</p> <p>38. Преимущества и недостатки труб из меди</p> <p>39. Преимущества и недостатки труб из полипропилена</p> <p>40. Преимущества и недостатки труб из сшитого полиэтилена</p> <p>41. Какие вводятся ограничения на скорость движения воздуха в каналах системы естественной вентиляции?</p> <p>42. Как классифицируются системы вентиляции по способу перемещения воздуха?</p> <p>43. Назовите достоинства и недостатки гравитационных систем вентиляции.</p> <p>44. Назовите достоинства и недостатки механических систем вентиляции.</p> <p>45. Как классифицируются системы вентиляции по направленности перемещения воздуха?</p> <p>46. Как классифицируются системы вентиляции по назначению?</p> <p>47. Какие задачи решают общеобменные системы вентиляции?</p> <p>48. Какие задачи решают местные системы вентиляции?</p> <p>49. Какие задачи решают аварийные системы вентиляции?</p> <p>50. Из каких конструкционных материалов могут быть изготовлены каналы систем вентиляции?</p> <p>51. В каких случаях целесообразно и необходимо применять вентиляционные каналы и элементы систем вентиляции из нержавеющей стали?</p> <p>52. Каким способом (в каких единицах) может быть задан нормативный или расчетный воздухообмен для помещения?</p> <p>53. Из группы каких помещений допускается объединение вертикальных вентиляционных каналов естественной вентиляции в жилом здании?</p> <p>54. В каких помещениях целесообразно размещать вентиляционные каналы?</p>
3	Теплоснабжение, генераторы теплоты, газо-топливоснабжение	<p>55. Какие вы можете назвать виды присоединения систем водяного отопления к тепловым сетям?</p> <p>56. Каково основное отличие открытых и закрытых тепловых сетей?</p> <p>57. Каким требованиям должно отвечать качество теплоносителя в</p>



	<p>открытых водяных тепловых сетях?</p> <p>58. Сравните способы прокладки тепловых сетей (бесканальную, в непроходных и проходных каналах) с экономической и эксплуатационной точки зрения.</p> <p>59. Каковы основные преимущества централизованного теплоснабжения.</p> <p>60. Как классифицируются тепловые сети?</p> <p>61. Какими бывают тепловые сети по способу прокладки?</p> <p>62. Когда допускается надземная прокладка тепловых сетей?</p> <p>63. Какие вы знаете способы подземной прокладки тепловых сетей?</p> <p>64. В каких случаях применяются полупроходные каналы для прокладки тепловых сетей?</p> <p>65. Какие нормативно-технические документы приводят требования к тепловым сетям?</p> <p>66. Схемы тепловых сетей.</p> <p>67. Классификация потребителей по надежности теплоснабжения.</p> <p>68. Схема двухтрубной закрытой системы теплоснабжения.</p> <p>69. Схема четырехтрубной системы теплоснабжения.</p> <p>70. В чем заключается отличие двухтрубной от четырехтрубной системы теплоснабжения?</p> <p>71. Основное оборудование тепловых пунктов.</p> <p>72. Регулирование теплоотдачи в ИТП.</p> <p>73. Какие источники теплоты вы знаете?</p> <p>74. В чем заключается особенность модульных котельных?</p> <p>75. Какое основное оборудование располагается в модульных котельных? Его назначение</p> <p>76. Какие основные характеристики модульных котельных вы знаете?</p> <p>77. Какие виды котлов применяются при автономном теплоснабжении?</p> <p>78. В чем заключается особенность конденсационных котлов?</p> <p>79. Что такое бойлер косвенного нагрева?</p> <p>80. Как классифицируется топливо для систем теплоснабжения с точки зрения происхождения и агрегатного состояния? Назовите характерные примеры.</p> <p>81. Как классифицируются сети газоснабжения?</p> <p>82. Сети газоснабжения низкого давления применяются для?</p> <p>83. Сети газоснабжения высокого давления применяются для?</p> <p>84. С какой целью и почему применяются одно-, двух- и многоступенчатые системы газоснабжения в пределах одного населенного пункта?</p> <p>85. Назначение газорегуляторных пунктов.</p> <p>86. Основное оборудование газорегуляторных пунктов и установок</p>
--	---

*2.1.2. Промежуточная аттестация в форме защиты курсовой работы (курсового проекта)*

*Тематика курсовых работ: «Системы теплогазоснабжения и вентиляции».*

*Состав типового задания на выполнение курсовых работ:*

В качестве исходных данных по курсовой работе обучающемуся выдаются план жилого здания (типовой) и ситуационный план района. Для отдельного здания задается этажность здания, район строительства. На ситуационном плане указывается место прохождения наружной сети газоснабжения высокого давления.

В рамках курсовой работы обучающийся должен выполнить задание по конструированию и расчету системы отопления и вентиляции в жилом многоквартирном здании, а также прокладки наружной тепловой сети теплоснабжения, выбор и размещение

на ситуационном плане модульной котельной и газорегуляторного пункта. Курсовая работа состоит из графической части и пояснительной записки к ней. В пояснительную записку входят следующие разделы:

Раздел 1. «Описание объекта»

Раздел 2. Расчет тепловых нагрузок

Раздел 3. Проектирование поквартирной системы отопления

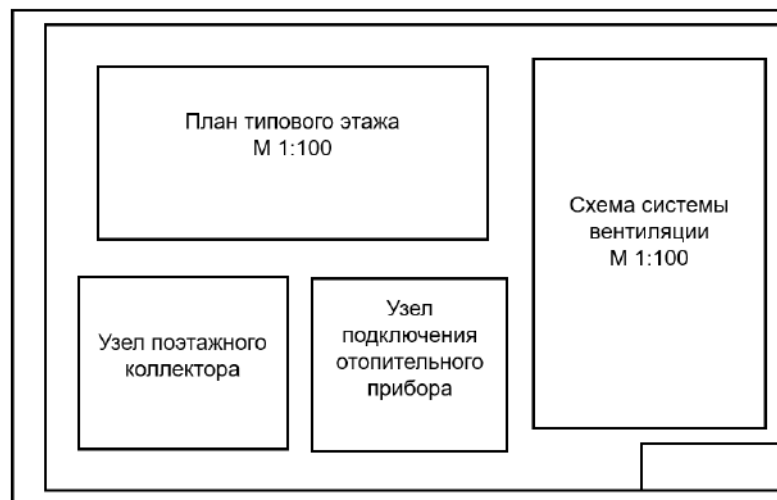
Раздел 4. Проектирование системы вентиляции

Раздел 5. Расчет тепловой мощности модульной котельной

Раздел 6. Расчет тепловой сети квартала

Раздел 7. Расчет потребности в газе и выбор газораспределительного пункта

Графическая часть состоит из двух одного листов формата А1 (594 x 1189 мм). В случае, если чертежи распечатываются на тонких листах, их желательно сразу подшить в единую папку с пояснительной запиской. План здания вычерчиваются в масштабе 1:100 упрощенно и тонкими линиями. На чертеже указываются лишь габаритные размеры здания и размеры в осях, а также отметки пола этажей и номера помещений. Схема системы вентиляции также выполняется в масштабе 1:100. Узлы подключения отопительного прибора и узел поэтажного коллектора выполняются схематично без масштаба.



На втором листе размещается ситуационный план в масштабе 1:2000 с трассировкой тепловой сети, сети газоснабжения, а также размещение модульной котельной и газорегуляторного пункта. Указываются условные обозначения.



*Перечень типовых примерных вопросов для защиты курсовой работы:*

1. Как обозначаются отопительные приборы на чертежах в соответствии с нормативно-техническими документами?
2. Как обозначаются стояки системы отопления на чертежах в соответствии с нормативно-техническими документами?
3. Как выбирается место размещения поэтажного коллектора отопления?
4. Как на планах этажей обозначаются вентиляционные каналы и вытяжные решетки?
5. Как производится подбор вентиляционных решеток?
6. Как увязываются участки системы естественной вентиляции при аэродинамическом расчете?
7. Как выбираются размеры вентиляционных каналов системы естественной вентиляции?
8. Какие требования к размещению котельных на ситуационном плане?
9. Как обозначаются тепловые сети на ситуационном плане?
10. Какие требования к размещению газорегуляторных пунктов на ситуационном плане?
11. Как обозначаются газовые сети на ситуационном плане?
12. Какие здания могут пересекать тепловые сети?

*2.2. Текущий контроль*

*2.2.1. Перечень форм текущего контроля:*

- контрольная в 3 семестре (очная форма обучения).

*2.2.2. Типовые контрольные задания форм текущего контроля*

*Тема контрольной работы: «Основы теплогазоснабжения и вентиляции»*

*Перечень примерных вопросов/заданий к контрольной работе:*

1. 1. Назовите известные вам виды теплообмена.
2. Как называется процесс проникновения воздуха снаружи внутрь здания через неплотности наружных ограждений? Как называется процесс обратный описанному?
3. Дайте определение сопротивлению теплопередачи многослойной стенки.
4. Дайте определение коэффициенту теплопроводности материала.
5. Каковы основные составляющие уравнения теплового баланса для помещения?
6. От чего зависит термическое сопротивление теплопередаче однослойной ограждающей конструкции?
7. Как определяются теплотери через ограждающие конструкции?
8. Как выбираются расчётные параметры наружного климата?
9. Как выбрать по СП «Строительная климатология» температуру наружного воздуха?
10. Как нормируется температура внутреннего воздуха для помещений жилых комнат?
11. Как определяется сопротивление теплопередаче наружных ограждений?
12. В зависимости от чего по СП «Тепловая защита зданий» принимается требуемое сопротивление теплопередаче ограждающей конструкции?
13. Назовите три требования, которым должна соответствовать теплозащитная оболочка здания по СП 50.13330.2012 «Тепловая защита зданий». Опишите эти требования.
14. Метод определения теплотерь здания по укрупненным показателям.
15. Правила обмера конструкций здания при расчете теплотерь
16. Как определяется воздухообмен в квартире?

17. Какие нормативно-технические документы предъявляют требования к тепловой оболочке здания и выбору параметров наружного и внутреннего климата здания?
18. Система отопления. Цель, задачи и определение.
19. Подключение системы отопления к автономной котельной. Схема и основные элементы.
20. Подключение системы отопления к тепловой сети. Схема и основные элементы.
21. Какие нормативно-технические документы регламентируют требования к системам отопления?
22. Вертикальная однотрубная система отопления. Схема и основные элементы.
23. Вертикальная двухтрубная система отопления. Схема и основные элементы.
24. Поквартирная система отопления. Схема и основные элементы.
25. Коллектор поквартирной системы отопления. Схема и основные элементы.
26. Термостатический клапан. Назначение и место установки.
27. Что относится к санитарно-гигиеническим требованиям, предъявляемым к системам отопления?
28. Что относится к экономическим требованиям, предъявляемым к системам отопления?
29. Что относится к архитектурно-строительным требованиям, предъявляемым к системам отопления?
30. Что относится к производственно-монтажным требованиям, предъявляемым к системам отопления?
31. Что относится к эксплуатационным требованиям, предъявляемым к системам отопления?
32. Какие виды отопительных приборов получили широкое распространение в жилых зданиях?
33. Перечислите основные характеристики отопительных приборов
34. Размещение отопительных приборов в помещении
35. Назовите температурные параметры тепловой сети и системы отопления.
36. Трубы из каких материалов применяются в системах водяного отопления?
37. Преимущества и недостатки стальных труб
38. Преимущества и недостатки труб из меди
39. Преимущества и недостатки труб из полипропилена
40. Преимущества и недостатки труб из сшитого полиэтилена
41. Какие вводятся ограничения на скорость движения воздуха в каналах системы естественной вентиляции?
42. Как классифицируются системы вентиляции по способу перемещения воздуха?
43. Назовите достоинства и недостатки гравитационных систем вентиляции.
44. Назовите достоинства и недостатки механических систем вентиляции.
45. Как классифицируются системы вентиляции по направленности перемещения воздуха?
46. Как классифицируются системы вентиляции по назначению?
47. Какие задачи решают общеобменные системы вентиляции?
48. Какие задачи решают местные системы вентиляции?
49. Какие задачи решают аварийные системы вентиляции?
50. Из каких конструкционных материалов могут быть изготовлены каналы систем вентиляции?
51. В каких случаях целесообразно и необходимо применять вентиляционные каналы и элементы систем вентиляции из нержавеющей стали?

52. Каким способом (в каких единицах) может быть задан нормативный или расчетный воздухообмен для помещения?
53. Из группы каких помещений допускается объединение вертикальных вентиляционных каналов естественной вентиляции в жилом здании?
54. В каких помещениях целесообразно размещать вентиляционные каналы?
55. Какие вы можете назвать виды присоединения систем водяного отопления к тепловым сетям?
56. Каково основное отличие открытых и закрытых тепловых сетей?
57. Каким требованиям должно отвечать качество теплоносителя в открытых водяных тепловых сетях?
58. Сравните способы прокладки тепловых сетей (бесканальную, в непроходных и проходных каналах) с экономической и эксплуатационной точки зрения.
59. Каковы основные преимущества централизованного теплоснабжения.
60. Как классифицируются тепловые сети?
61. Какими бывают тепловые сети по способу прокладки?
62. Когда допускается надземная прокладка тепловых сетей?
63. Какие вы знаете способы подземной прокладки тепловых сетей?
64. В каких случаях применяются полупроходные каналы для прокладки тепловых сетей?
65. Какие нормативно-технические документы приводят требования к тепловым сетям?
66. Схемы тепловых сетей.
67. Классификация потребителей по надежности теплоснабжения.
68. Схема двухтрубной закрытой системы теплоснабжения.
69. Схема четырехтрубной системы теплоснабжения.
70. В чем заключается отличие двухтрубной от четырехтрубной системы теплоснабжения?
71. Основное оборудование тепловых пунктов.
72. Регулирование теплоотдачи в ИТП.
73. Какие источники теплоты вы знаете?
74. В чем заключается особенность модульных котельных?
75. Какое основное оборудование располагается в модульных котельных? Его назначение
76. Какие основные характеристики модульных котельных вы знаете?
77. Какие виды котлов применяются при автономном теплоснабжении?
78. В чем заключается особенность конденсационных котлов?
79. Что такое бойлер косвенного нагрева?
80. Как классифицируется топливо для систем теплоснабжения с точки зрения происхождения и агрегатного состояния? Назовите характерные примеры.
81. Как классифицируются сети газоснабжения?
82. Сети газоснабжения низкого давления применяются для?
83. Сети газоснабжения высокого давления применяются для?
84. С какой целью и почему применяются одно-, двух- и многоступенчатые системы газоснабжения в пределах одного населенного пункта?
85. Назначение газорегуляторных пунктов.
86. Основное оборудование газорегуляторных пунктов и установок

### 3. Методические материалы, определяющие процедуры оценивания

Процедура проведения промежуточной аттестации и текущего контроля успеваемости регламентируется локальным нормативным актом, определяющим порядок

осуществления текущего контроля успеваемости и промежуточной аттестации обучающихся.

*3.1. Процедура оценивания при проведении промежуточной аттестации обучающихся по дисциплине в форме экзамена и/или дифференцированного зачета (зачета с оценкой)*

Промежуточная аттестация по дисциплине в форме экзамена/дифференцированного зачёта (зачета с оценкой) не проводится.

*3.2. Процедура оценивания при проведении промежуточной аттестации обучающихся по дисциплине в форме зачета*

Промежуточная аттестация по дисциплине в форме зачёта проводится в 3 семестре (очная форма обучения). Для оценивания знаний и навыков начального уровня используются критерии и шкала, указанные п.1.2.

Ниже приведены правила оценивания формирования компетенций по показателю оценивания «Знания».

Критерий оценивания	Уровень освоения и оценка	
	Не зачтено	Зачтено
Знание терминов и определений, понятий	Не знает терминов и определений	Знает термины и определения
Знание основных закономерностей и соотношений, принципов	Не знает основные закономерности и соотношения, принципы построения знаний	Знает основные закономерности и соотношения, принципы построения знаний
Объём освоенного материала, усвоение всех дидактических единиц (разделов)	Не знает значительной части материала дисциплины	Знает материал дисциплины
Полнота ответов на проверочные вопросы	Не даёт ответы на большинство вопросов	Даёт ответы на большинство вопросов
Правильность ответов на вопросы	Допускает грубые ошибки при изложении ответа на вопрос	Не допускает ошибок при изложении ответа на вопрос
Чёткость изложения и интерпретации знаний	Излагает знания без логической последовательности	Излагает знания в логической последовательности
	Не иллюстрирует изложение поясняющими схемами, рисунками и примерами	Иллюстрирует изложение поясняющими схемами, рисунками и примерами
	Неверно излагает и интерпретирует знания	Верно излагает и интерпретирует знания

Ниже приведены правила оценивания формирования компетенций по показателю оценивания «Навыки начального уровня».

Критерий оценивания	Уровень освоения и оценка	
	Не зачтено	Зачтено
Навыки выбора методик выполнения заданий	Не может выбрать методику выполнения заданий	Может выбрать методику выполнения заданий

Навыки выполнения заданий различной сложности	Не имеет навыков выполнения учебных заданий	Имеет навыки выполнения учебных заданий
Навыки самопроверки. Качество сформированных навыков	Допускает грубые ошибки при выполнении заданий, нарушающие логику решения задач	Не допускает ошибки при выполнении заданий
Навыки анализа результатов выполнения заданий, решения задач	Делает некорректные выводы	Делает корректные выводы
Навыки представления результатов решения задач	Не может проиллюстрировать решение задачи поясняющими схемами, рисунками	Иллюстрирует решение задачи поясняющими схемами, рисунками

### 3.3. Процедура оценивания при проведении промежуточной аттестации обучающихся по дисциплине в форме защиты курсовой работы (курсового проекта)

Процедура защиты курсовой работы (курсового проекта) определена локальным нормативным актом, определяющим порядок осуществления текущего контроля успеваемости и промежуточной аттестации обучающихся.

Промежуточная аттестация по дисциплине проводится в форме защиты курсовой работы в 3 семестре (очная форма обучения).

Используется шкала и критерии оценивания, указанные в п.1.2.

Ниже приведены правила оценивания формирования компетенций по показателю оценивания «Навыки начального уровня».

Критерий оценивания	Уровень освоения и оценка			
	«2» (неудовлетв.)	«3» (удовлетвор.)	«4» (хорошо)	«5» (отлично)
Навыки выбора методик выполнения заданий	Не может выбрать методику выполнения заданий	Испытывает затруднения по выбору методики выполнения заданий	Без затруднений выбирает стандартную методику выполнения заданий	Применяет теоретические знания для выбора методики выполнения заданий
Навыки выполнения заданий различной сложности	Не имеет навыков выполнения учебных заданий	Имеет навыки выполнения только простых типовых учебных заданий	Имеет навыки выполнения только стандартных учебных заданий	Имеет навыки выполнения как стандартных, так и нестандартных учебных заданий
Навыки самопроверки. Качество сформированных навыков	Допускает грубые ошибки при выполнении заданий, нарушающие логику решения задач	Допускает ошибки при выполнении заданий, нарушения логики решения	Допускает ошибки при выполнении заданий, не нарушающие логику решения	Не допускает ошибок при выполнении заданий

<p>Навыки анализа результатов выполнения заданий, решения задач</p>	<p>Делает некорректные выводы</p>	<p>Испытывает затруднения с формулированием корректных выводов</p>	<p>Делает корректные выводы по результатам решения задачи</p>	<p>Самостоятельно анализирует результаты выполнения заданий</p>
<p>Навыки представления результатов решения задач</p>	<p>Не может проиллюстрировать решение задачи поясняющими схемами, рисунками</p>	<p>Выполняет поясняющие схемы и рисунки небрежно и с ошибками</p>	<p>Выполняет поясняющие рисунки и схемы корректно и понятно</p>	<p>Выполняет поясняющие рисунки и схемы верно и аккуратно</p>



## Приложение 2 к рабочей программе

Шифр	Наименование дисциплины
Б1.О.23	Heating, ventilation and air conditioning / Основы теплогазоснабжения и вентиляции

Код направления подготовки / специальности	08.03.01
Направление подготовки / специальность	Строительство
Наименование ОПОП (направленность / профиль)	Civil Engineering
Год начала реализации ОПОП	2022
Уровень образования	бакалавриат
Форма обучения	очная
Год разработки/обновления	2022

**Перечень учебных изданий и учебно-методических материалов**

## Печатные учебные издания в НТБ НИУ МГСУ:

№ п/п	Автор, название, место издания, издательство, год издания, количество страниц	Количество экземпляров в библиотеке НИУ МГСУ
1	Теплогазоснабжение и вентиляция [Текст] : учебник для студентов обучающихся по направлению "Строительство" / [Е. М. Авдолимов [и др.]. - 2-е изд., перераб. - Москва : Академия, 2013. - 395 с. : ил., табл. - (Высшее профессиональное образование. Бакалавриат. Строительство). - Библиогр.: с. 396-397 (38 назв.). - ISBN 978-5-7695-9305-5	50

## Электронные учебные издания в электронно-библиотечных системах (ЭБС):

№ п/п	Автор, название, место издания, год издания, количество страниц	Ссылка на учебное издание в ЭБС
1	Теплогазоснабжение и вентиляция. Конструирование и расчет инженерных систем многоквартирных жилых зданий [Электронный ресурс] : учебно-методическое пособие к практическим занятиям и выполнению курсовой работы/проекта / К. И. Лушин, Н. Ю. Плющенко ; Нац. исслед. Моск. гос. строит. ун-т. - Учебн. электрон. изд. - Электрон. текстовые дан. - Москва : МИСИ-МГСУ, 2018. - 1 эл. опт. диск (CD-ROM) : цв. - ISBN 978-5-7264-1843-8	<a href="http://lib-04.gic.mgsu.ru/lib/2018/10.pdf">http://lib-04.gic.mgsu.ru/lib/2018/10.pdf</a>
2	Инженерные сети: современные трубы и изделия для ремонта и строительства : Учебное пособие для вузов / Ю. А. Феофанов. - 2-е изд., пер. и доп. - Москва : Юрайт, 2020. - 157 с. - (Высшее образование). - Режим доступа: Электронно-библиотечная система Юрайт, для авториз. пользователей. - ISBN 978-5-534-04169-9	<a href="https://urait.ru/bcode/452723">https://urait.ru/bcode/452723</a>

## Приложение 3 к рабочей программе

Шифр	Наименование дисциплины
Б1.О.23	Heating, ventilation and air conditioning / Основы теплогазоснабжения и вентиляции

Код направления подготовки / специальности	08.03.01
Направление подготовки / специальность	Строительство
Наименование ОПОП (направленность / профиль)	Civil Engineering
Год начала реализации ОПОП	2022
Уровень образования	бакалавриат
Форма обучения	очная
Год разработки/обновления	2022

**Перечень профессиональных баз данных и информационных справочных систем**

Наименование	Электронный адрес ресурса
«Российское образование» - федеральный портал	<a href="http://www.edu.ru/index.php">http://www.edu.ru/index.php</a>
Научная электронная библиотека	<a href="http://elibrary.ru/defaultx.asp?">http://elibrary.ru/defaultx.asp?</a>
Электронная библиотечная система IPRbooks	<a href="http://www.iprbookshop.ru/">http://www.iprbookshop.ru/</a>
Федеральная университетская компьютерная сеть России	<a href="http://www.runnet.ru/">http://www.runnet.ru/</a>
Информационная система "Единое окно доступа к образовательным ресурсам"	<a href="http://window.edu.ru/">http://window.edu.ru/</a>
Научно-технический журнал по строительству и архитектуре «Вестник МГСУ»	<a href="http://www.vestnikmgsu.ru/">http://www.vestnikmgsu.ru/</a>
Научно-техническая библиотека НИУ МГСУ	<a href="http://www.mgsu.ru/resources/Biblioteka/">http://www.mgsu.ru/resources/Biblioteka/</a>

## Приложение 4 к рабочей программе

Шифр	Наименование дисциплины
Б1.О.23	Heating, ventilation and air conditioning / Основы теплогазоснабжения и вентиляции

Код направления подготовки / специальности	08.03.01
Направление подготовки / специальность	Строительство
Наименование ОПОП (направленность / профиль)	Civil Engineering
Год начала реализации ОПОП	2022
Уровень образования	бакалавриат
Форма обучения	очная
Год разработки/обновления	2022

**Материально-техническое и программное обеспечение дисциплины**

Наименование специальных помещений и помещений для самостоятельной работы	Оснащенность специальных помещений и помещений для самостоятельной работы	Перечень лицензионного программного обеспечения. Реквизиты подтверждающего документа
Учебные аудитории для проведения учебных занятий, текущего контроля и промежуточной аттестации	Рабочее место преподавателя, рабочие места обучающихся	
Помещение для самостоятельной работы обучающихся  <b>Ауд. 41 НТБ</b> на 80 посадочных мест (рабочее место библиотекаря, рабочие места обучающихся)	ИБП GE VH Series VH 700 Источник бесперебойного питания РИП-12 (2 шт.) Компьютер/ТИП №5 (2 шт.) Компьютер Тип № 1 (6 шт.) Контрольно-пусковой блок С2000-КПБ (26 шт.) Монитор / Samsung 21,5" S22C200B (80 шт.) Плоттер / HP DJ T770 Прибор приемно-контрольный С2000-АСПТ (2 шт.) Принтер / HP LaserJet P2015 DN Принтер /Тип № 4 н/т Принтер HP LJ Pro 400 M401dn Системный блок / Kraftway Credo тип 4 (79 шт.) Электронное табло 2000*950	Adobe Acrobat Reader DC (ПО предоставляется бесплатно на условиях OpLic) Adobe Flash Player (ПО предоставляется бесплатно на условиях OpLic) АРМ Civil Engineering (Договор № 109/9.13_АО НИУ от 09.12.13 (НИУ-13)) ArcGIS Desktop (Договор передачи с ЕСПИ СНГ 31 лицензии от 27.01.2016) ArhciCAD [22] (БД; Веб-кабинет или подписка; OpenLicense) AutoCAD [2018] (БД; Веб-кабинет или подписка; OpenLicense) AutoCAD [2020] (БД; Веб-кабинет или подписка; OpenLicense) Autodesk Revit [2018] (БД; Веб-кабинет или подписка; OpenLicense) Autodesk Revit [2020] (БД; Веб-кабинет или подписка; OpenLicense) CorelDRAW [GSX5;55] (Договор № 292/10.11- АО НИУ от 28.11.2011

Наименование специальных помещений и помещений для самостоятельной работы	Оснащенность специальных помещений и помещений для самостоятельной работы	Перечень лицензионного программного обеспечения. Реквизиты подтверждающего документа
		<p>(НИУ-11))  eLearnBrowser [1.3] (Договор ГМЛ-Л-16/03-846 от 30.03.2016)  Google Chrome (ПО предоставляется бесплатно на условиях OpLic)  Lazarus (ПО предоставляется бесплатно на условиях OpLic)  Mathcad [Edu.Prime;3;30] (Договор №109/9.13_АО НИУ от 09.12.13 (НИУ-13))  Mathworks Matlab [R2008a;100] (Договор 089/08-ОК(ИОП) от 24.10.2008)  Mozilla Firefox (ПО предоставляется бесплатно на условиях OpLic)  MS Access [2013;Im] (OpenLicense; Подписка Azure Dev Tools; БД; Веб-кабинет)  MS ProjectPro [2013;ImX] (OpenLicense; Подписка Azure Dev Tools; БД; Веб-кабинет)  MS VisioPro [2013;ADT] (OpenLicense; Подписка Azure Dev Tools; БД; Веб-кабинет)  MS Visual FoxPro [ADT] (OpenLicense; Подписка Azure Dev Tools; БД; Веб-кабинет)  nanoCAD СПДС Стройплощадка (Договор бесплатной передачи / партнерство)  PascalABC [3.2.0.1311] (ПО предоставляется бесплатно на условиях OpLic)  Visual Studio Ent [2015;Imx] (OpenLicense; Подписка Azure Dev Tools; БД; Веб-кабинет)  Visual Studio Expr [2008;ImX] (OpenLicense; Подписка Azure Dev Tools; БД; Веб-кабинет)  WinPro 7 [ADT] (OpenLicense; Подписка Azure Dev Tools; БД; Веб-кабинет)  Компас-3D V14 АЕС (Договор № 109/9.13_АО НИУ от 09.12.13 (НИУ-13))  ПК ЛИРА-САПР [2013] (Договор № 109/9.13_АО НИУ от 09.12.13 (НИУ-13))</p>
Помещение для самостоятельной работы	Аудиторный стол для инвалидов-колясочников Видеоувеличитель /Optelec	Google Chrome (ПО предоставляется бесплатно на условиях OpLic (не требуется))

Наименование специальных помещений и помещений для самостоятельной работы	Оснащенность специальных помещений и помещений для самостоятельной работы	Перечень лицензионного программного обеспечения. Реквизиты подтверждающего документа
<p>обучающихся</p> <p><b>Ауд. 59 НТБ</b> на 5 посадочных мест, оборудованных компьютерами (рабочее место библиотекаря, рабочие места обучающихся, рабочее место для лиц с ограниченными возможностями здоровья) Читальный зал на 52 посадочных места</p>	<p>ClearNote Джойстик компьютерный беспроводной Клавиатура Clevy с большими кнопками и накладкой (беспроводная) Кнопка компьютерная выносная малая Кнопка компьютерная выносная малая (2 шт.) Компьютер / ТИП №5 (4 шт.) Монитор Acer 17" AL1717 (4 шт.) Монитор Samsung 24" S24C450B Системный блок Kraftway Credo KC36 2007 (4 шт.) Системный блок Kraftway Credo KC43 с KSS тип3 Принтер/HP LaserJet P2015 DN</p>	<p>Adobe Acrobat Reader DC (ПО предоставляется бесплатно на условиях OpLic (не требуется)) eLearnBrowser [1.3] (Договор ГМЛ-Л-16/03-846 от 30.03.2016) Mozilla Firefox (ПО предоставляется бесплатно на условиях OpLic (не требуется)) MS OfficeStd [2010; 300] (Договор № 162/10 - АО НИУ от 18.11.2010 (НИУ-10)) Adobe Acrobat Reader [11] (ПО предоставляется бесплатно на условиях OpLic (не требуется)) K-Lite Codec Pack (ПО предоставляется бесплатно на условиях OpLic (не требуется))</p>
<p>Помещение для самостоятельной работы обучающихся</p> <p><b>Ауд. 84 НТБ</b> На 5 посадочных мест, оборудованных компьютерами (рабочее место библиотекаря, рабочие места обучающихся) Читальный зал на 52 посадочных места</p>	<p>Монитор Acer 17" AL1717 (5 шт.) Системный блок Kraftway KW17 2010 (5 шт.)</p>	<p>AutoCAD [2020] (БД; Веб-кабинет или подписка; OpenLicense) Eurosoft STARK [201W;20] (Договор № 089/08-ОК(ИОП) от 24.10.2008) MS OfficeStd [2010; 300] (Договор № 162/10 - АО НИУ от 18.11.2010 (НИУ-10)) nanoCAD СПДС Конструкции (Договор бесплатной передачи / партнерство) WinPro 7 [ADT] (OpenLicense; Подписка Azure Dev Tools; БД; Веб-кабинет) ПК ЛИРА-САПР [2013R5] (ПО предоставляется бесплатно на условиях OpLic (не требуется))</p>

Федеральное государственное бюджетное образовательное учреждение высшего образования  
«**НАЦИОНАЛЬНЫЙ ИССЛЕДОВАТЕЛЬСКИЙ МОСКОВСКИЙ  
ГОСУДАРСТВЕННЫЙ СТРОИТЕЛЬНЫЙ УНИВЕРСИТЕТ**»

**РАБОЧАЯ ПРОГРАММА**

Шифр	Наименование дисциплины
Б1.О.24	Fundamentals of electrical engineering / Электротехника и электроснабжение

Код направления подготовки / специальности	08.03.01
Направление подготовки / специальность	Строительство
Наименование ОПОП (направленность / профиль)	Civil Engineering
Год начала реализации ОПОП	2022
Уровень образования	Бакалавриат
Форма обучения	Очная
Год разработки/обновления	2022

Разработчики:

должность	учёная степень, учёное звание	ФИО
Доцент	к.т.н., доцент	Балалов В.В.

Рабочая программа утверждена методической комиссией по УГСН, протокол № 1 от «29» августа 2022 г.

## 1. Цель освоения дисциплины

Целью освоения дисциплины «Электротехника и электроснабжение» является формирование компетенций обучающегося в области электротехники, электрооборудования и электроснабжения инженерных систем зданий и сооружений.

Программа составлена в соответствии с требованиями Федерального государственного образовательного стандарта высшего образования по направлению подготовки 08.03.01 Строительство.

Дисциплина относится к обязательной части Блока 1 «Дисциплины (модули)» основной профессиональной образовательной программы «Civil Engineering». Дисциплина является обязательной для изучения.

## 2. Перечень планируемых результатов обучения по дисциплине, соотнесенных с планируемыми результатами освоения образовательной программы

Код и наименование компетенции (результат освоения)	Код и наименование индикатора достижения компетенции
ОПК-1. Способен решать задачи профессиональной деятельности на основе использования теоретических и практических основ естественных и технических наук, а также математического аппарата	ОПК-1.11 Определение характеристик процессов распределения, преобразования и использования электрической энергии в электрических цепях
ОПК-4. Способен использовать в профессиональной деятельности распорядительную и проектную документацию, а также нормативные правовые акты в области строительства, строительной индустрии и жилищно-коммунального хозяйства	ОПК-4.1 Выбор нормативно-правовых и нормативно-технических документов, регулирующих деятельность в области строительства, строительной индустрии и жилищно-коммунального хозяйства для решения задачи профессиональной деятельности
	ОПК-4.2 Выявление основных требований нормативно-правовых и нормативно-технических документов, предъявляемых к зданиям, сооружениям, инженерным системам жизнеобеспечения, строительным конструкциям, к выполнению инженерных изысканий в строительстве
	ОПК-4.4 Представление информации об объекте капитального строительства по результатам чтения проектно-сметной документации
ОПК-6. Способен участвовать в проектировании объектов строительства и жилищно-коммунального хозяйства, в подготовке расчётного и технико-экономического обоснований их проектов, участвовать в подготовке проектной документации, в том числе с использованием средств автоматизированного проектирования и вычислительных программных комплексов	ОПК-4.6 Проверка соответствия проектной строительной документации требованиям нормативно-правовых и нормативно-технических документов
	ОПК-6.10 Определение основных параметров инженерных систем здания
	ОПК-6.14 Расчётное обоснование режима работы инженерной системы жизнеобеспечения здания

<p>ОПК-8. Способен осуществлять и контролировать технологические процессы строительного производства и строительной индустрии с учётом требований производственной и экологической безопасности, применяя известные и новые технологии в области строительства и строительной индустрии</p>	<p>ОПК-8.4 Контроль соблюдения требований охраны труда при осуществлении технологического процесса</p>
<p>ОПК-9. Способен организовывать работу и управлять коллективом производственного подразделения организаций, осуществляющих деятельность в области строительства, жилищно-коммунального хозяйства и/или строительной индустрии</p>	<p>ОПК-9.5 Контроль соблюдения требований охраны труда на производстве</p>

Код и наименование индикатора достижения компетенции	Наименование показателя оценивания (результата обучения по дисциплине)
<p>ОПК-1.11 Определение характеристик процессов распределения, преобразования и использования электрической энергии в электрических цепях</p>	<p><b>Знает</b> основные законы электрических и магнитных процессов и явлений в цепях постоянного и переменного тока, в электрических машинах и трансформаторах (законы Ома и Кирхгофа для электрических и магнитных цепей, явление электромагнитной индукции, закон Ампера, правило Ленца, закон Джоуля-Ленца)</p> <p><b>Знает</b> физическую сущность явлений и процессов, возникающих в электрических и магнитных цепях, в электрических двигателях и генераторах постоянного и переменного тока, в электромагнитных устройствах автоматики (автоматических выключателях, магнитных пускателях, контакторах, устройствах защитного выключения, электромагнитных и тепловых реле)</p> <p><b>Имеет навыки (начального уровня)</b> при определении количественных характеристик электрических и магнитных цепей постоянного и переменного тока в электрических машинах и трансформаторах</p> <p><b>Имеет навыки (начального уровня)</b> расчета электрических и магнитных цепей постоянного и переменного тока, трансформаторов и электрических машин</p>
<p>ОПК-4.1 Выбор нормативно-правовых и нормативно-технических документов, регулирующих деятельность в области строительства, строительной индустрии и жилищно-коммунального хозяйства для решения задачи профессиональной деятельности</p>	<p><b>Знает</b> правовые и нормативно-технические документы, применяемые для решения задач электроснабжения объектов</p> <p><b>Имеет навыки (начального уровня)</b> выбора нормативно-технических документов, регулирующих деятельность в области разработки и эксплуатации электротехнического оборудования зданий, сооружений, объектов жилищно-коммунального хозяйства</p>
<p>ОПК-4.2 Выявление основных требований нормативно-правовых и нормативно-технических документов, предъявляемых к зданиям, сооружениям, инженерным системам</p>	<p><b>Знает</b> основные требования нормативно-правовых и нормативно-технических документов, предъявляемых к инженерным системам электроснабжения зданий и сооружений</p> <p><b>Знает</b> действующие нормативные документы РФ в области проектирования и эксплуатации электротехнического</p>



Код и наименование индикатора достижения компетенции	Наименование показателя оценивания (результата обучения по дисциплине)
жизнеобеспечения, строительным конструкциям, к выполнению инженерных изысканий в строительстве	оборудования зданий, сооружений, объектов жилищно-коммунального хозяйства, в том числе Межгосударственный стандарт «Электроустановки зданий. Основные положения», Свод правил «Электроустановки жилых и общественных зданий. Правила проектирования и монтажа». <b>Имеет навыки (начального уровня)</b> использования основных требований нормативно-технических документов, предъявляемых к инженерным системам электроснабжения заданий и сооружений
ОПК-4.4 Представление информации об объекте капитального строительства по результатам чтения проектно-сметной документации	<b>Знает</b> информацию в области электроснабжения об объекте капитального строительства и его инженерных систем после изучения проектно-сметной документации
ОПК-4.6 Проверка соответствия проектной строительной документации требованиям нормативно-правовых и нормативно-технических документов	<b>Знает</b> основные требования нормативно-правовых и нормативно-технических документов к системам электроснабжения <b>Имеет навыки (начального уровня)</b> проверки соответствия проектной строительной документации требованиям нормативно технических документов для инженерных системам электроснабжения заданий и сооружений
ОПК-6.10 Определение основных параметров инженерных систем здания	<b>Знает</b> основные параметры электротехнического оборудования зданий, сооружений, объектов жилищно-коммунального хозяйства <b>Имеет навыки (начального уровня)</b> определения основных параметров инженерных систем жизнеобеспечения зданий
ОПК-6.14 Расчётное обоснование режима работы инженерной системы жизнеобеспечения здания	<b>Знает</b> основные режимы различных инженерных систем жизнеобеспечения зданий (системы электроснабжения, системы заземления, системы молниезащиты, системы диспетчеризации) <b>Знает</b> расчётное обоснование режима работы инженерной системы жизнеобеспечения здания <b>Имеет навыки (начального уровня)</b> определения основных режимов работы различных инженерных систем жизнеобеспечения зданий
ОПК-8.4 Контроль соблюдения требований охраны труда при осуществлении технологического процесса	<b>Знает</b> требования охраны труда при осуществлении технологических процессов в области различных инженерных систем жизнеобеспечения зданий <b>Имеет навыки (начального уровня)</b> соблюдения
ОПК-9.5 Контроль соблюдения требований охраны труда на производстве	требований охраны труда при осуществлении технологического процессов в области инженерных систем жизнеобеспечения зданий

Информация о формировании и контроле результатов обучения представлена в Фонде оценочных средств (Приложение 1).

### 3. Трудоемкость дисциплины и видов учебных занятий по дисциплине

Общая трудоемкость дисциплины составляет 3 зачётных единицы (108 академических часа).

*(1 зачетная единица соответствует 36 академическим часам)*

Видами учебных занятий и работы обучающегося по дисциплине могут являться.

Обозначение	Виды учебных занятий и работы обучающегося
Л	Лекции
ЛР	Лабораторные работы
ПЗ	Практические занятия
КоП	Компьютерный практикум
КРП	Групповые и индивидуальные консультации по курсовым работам (курсовым проектам)
СР	Самостоятельная работа обучающегося в период теоретического обучения
Контроль	Самостоятельная работа обучающегося и контактная работа обучающегося с преподавателем в период промежуточной аттестации

Структура дисциплины:

Форма обучения – очная.

№	Наименование раздела дисциплины	Семестр	Количество часов по видам учебных занятий и работы обучающегося						Контроль	Формы промежуточной аттестации, текущего контроля успеваемости
			Л	ЛР	ПЗ	КоП	КРП	СР		
1	Введение. Электрические цепи переменного тока	3	4	4	2			51	9	<i>Контрольная работа р.1-5</i>  <i>Защита отчета по лабораторным работам р. 1,2,3,6</i>  <i>Домашнее задание р.5-7</i>
2	Трехфазные цепи		2	2	2					
3	Трансформаторы		2	2	2					
4	Электрические машины		2	2	2					
5	Общие вопросы электроснабжения		2	2	2					
6	Передача и преобразование электрической энергии. Схемы электроснабжения населенных пунктов		2	2	2					
7	Электрические сети современных зданий и сооружений		2	2	4					
Итого:		3	16	16	16			51	9	<i>Зачет</i>

#### 4. Содержание дисциплины, структурированное по видам учебных занятий и разделам

При проведении аудиторных учебных занятий предусмотрено проведение текущего контроля успеваемости:

- В рамках практических занятий предусмотрено выполнение обучающимися контрольной работы;
- В рамках лабораторных работ предусмотрена защита отчёта по лабораторным работам.

##### 4.1 Лекции

Форма обучения – очная.

№	Наименование раздела дисциплины	Тема и содержание лекций
1	Введение. Электрические цепи переменного тока	Роль и место электротехники в строительстве. Значение электротехнической подготовки для бакалавров.

		<p>Электрические цепи постоянного тока и переменного тока, их элементы и параметры. Электрические схемы. Источники ЭДС и источники тока. Основные принципы и законы электротехники. Принцип непрерывности электрического тока. Законы Ома и Кирхгофа. Мощность в цепях переменного тока, анализ и расчет цепей переменного тока с использованием векторных диаграмм. Режимы работы электрических цепей.</p> <p>Основные понятия и общие сведения из теории электрических измерений. Аналоговые и электронные цифровые измерительные приборы. Измерение токов, напряжений, сопротивлений, мощности и электроэнергии. Основные параметры синусоидального тока. Векторное и комплексное отображение синусоидальных величин. Элементы электрической цепи синусоидального тока, методы расчета цепи. Активное, реактивное и полное сопротивления цепи. Фазовые соотношения между током и напряжением. Однофазные цепи с последовательным, параллельным и смешанным соединением R,L,C-элементов.</p> <p>Коэффициент мощности и его технико-экономическое значение. Анализ и расчет цепей переменного тока с использованием векторных диаграмм.</p> <p>Резонансные режимы в однофазных цепях. Резонанс напряжений в цепи с последовательным соединением R,L,C-элементов.</p>
2	Трехфазные цепи	<p>Исторические предпосылки возникновения трехфазных цепей. Области применения трехфазных электротехнических устройств.</p> <p>Структура трехфазной цепи. Преимущества трехфазных устройств и цепей перед однофазными при генерировании, передаче и потреблении электроэнергии. Получение трехфазной ЭДС. Изображения трехфазных ЭДС, напряжений и токов с помощью векторных диаграмм. Трехпроводная и четырехпроводная цепи. Линейные и фазные токи и напряжения.</p> <p>Симметричные режимы трехфазной цепи. Соединения элементов трехфазной цепи звездой и треугольником. Соотношения между фазными и линейными напряжениями и токами при симметричных и несимметричных нагрузках.</p> <p>Назначение нейтрального провода.</p> <p>Векторные диаграммы и их анализ для трехфазных цепей в различных режимах. Мощность трехфазной цепи. Анализ и расчет трехфазных цепей.</p>
3	Трансформаторы	<p>Назначение и области применения трансформаторов. Устройство и принцип действия однофазного трансформатора. Коэффициент трансформации. Уравнения электрического и магнитного состояния трансформатора. Векторные диаграммы и схемы замещения. Опыты холостого хода и короткого замыкания, их назначение и условия проведения. Внешние характеристики трансформатора.</p> <p>Устройство, принцип действия и области применения трехфазных трансформаторов. Автотрансформаторы. Измерительные трансформаторы напряжения и тока. Специальные трансформаторы.</p>
4	Электрические машины	<p>Электрические машины, применяемые в строительстве. Устройство, принцип действия и области применения трехфазного асинхронного двигателя (АД). Скольжение и режимы работы. Магнитное поле машины. Условия получения</p>

		<p>кругового вращающегося магнитного поля в АД. Электромагнитный момент. Механические характеристики. Реактивная мощность и коэффициент мощности АД. Рабочие характеристики.</p> <p>Пуск АД с короткозамкнутым и фазным ротором. Регулирование частоты вращения (полусное и частотное). Асинхронный электродвигатель с фазным ротором.</p> <p>Общие сведения о синхронных машинах и машинах постоянного тока.</p>
5	Общие вопросы электроснабжения	<p>Ознакомление с нормативной базой и нормативно-технической документацией, регулирующей деятельность в области электроснабжения инженерных систем зданий и сооружений изложенные в «Правила устройств электроустановок» (ПУЭ-7), «Нормы технологического проектирования. Проектирование электроснабжения промышленных предприятий», «Нормы качества электроэнергии в системах электроснабжения общего назначения», «Электроустановки жилых и общественных зданий. Правила проектирования и монтажа» и др.</p> <p>Порядок разработки проектной документации систем электроснабжения.</p> <p>Общая схема производства, передачи и распределения электрической энергии. Источники электроэнергии. Электрические станции, их классификация. Автономные источники электроэнергии. Энергосистема. Качество электроэнергии.</p>
6	Передача и преобразование электрической энергии. Схемы электроснабжения населенных пунктов	<p>Основные схемы электроснабжения зданий и сооружений. Воздушные и кабельные линии передачи электроэнергии и их устройство.</p> <p>Преобразовательные и распределительные подстанции.</p> <p>Основные схемы электроснабжения населенных пунктов.</p> <p>Определение параметров режима работы разомкнутой распределительной электрической сети. Падение напряжения и потери напряжения в линиях электропередачи электрических сетей. Статические характеристики тока, активной и реактивной мощностей нагрузки электрической сети. Встречное регулирование напряжения в электрической сети. Регулирование напряжения в электрической сети за счет поперечной компенсации реактивной мощности.</p>
7	Электрические сети современных зданий и сооружений	<p>Электрооборудование современных зданий и сооружений. Провода, кабели, шинопроводы. Релейная защита и автоматика в инженерных системах электроснабжения объектов. Коммутационные и защитные аппараты. Защита от токов короткого замыкания и токов перегрузки. Вводно-распределительные устройства, питающие и групповые сети. Системы защитного заземления электрических сетей современных зданий. Устройство защитного отключения (УЗО). Категории потребителей по надежности их электроснабжения. Расчет электрических сетей современных зданий и сооружений.</p>

#### 4.2 Лабораторные работы

Форма обучения – очная.

№	Наименование раздела дисциплины	Тема и содержание лабораторной работы
---	---------------------------------	---------------------------------------

1	Введение. Электрические цепи переменного тока	<p><u>Тема:</u> ЛР «Порядок проведения лабораторных работ на электротехническом стенде. Устройство стенда. Техника безопасности. Тестирование и поверка имеющегося на стенде оборудование.».</p> <p><u>Содержание:</u> Приобретение практических навыков проведения эксперимента и обработки его результатов. Получение умений снимать показания и пользоваться электроизмерительными приборами и приспособлениями. Приобретение навыков по выбору электрических, электронных приборов и электрооборудования. Освоение правил техники безопасности при работе с силовыми электротехническими приборами. Целью выполнения лабораторных работ является подтверждение теоретических положений, осмысление физических явлений и изученных на теоретических занятиях закономерностей.</p> <p><u>Тема:</u> ЛР «Цепь синусоидального тока при последовательном соединении R,L,C-элементов».</p> <p><u>Содержание:</u> Приобретение навыков измерения электрических величин. Определение характеристик с последовательным соединением R,L,C-элементов при различной величине емкости конденсатора. Построение и анализ векторных диаграмм. Снятие и исследование амплитудно-частотных и фазо-частотных характеристик. Исследование резонанса напряжений в последовательном колебательном контуре. Анализ работы электрической цепи при изменении ее параметров. Резонанс напряжений.</p>
2	Трехфазные цепи	<p><u>Тема ЛР:</u> «Исследование трехфазной цепи при соединении электроприемников звездой».</p> <p><u>Содержание:</u> Определение токов и напряжений в трехфазной цепи при соединении электроприемников звездой. Исследование режимов в трехфазной трех- и четырехпроводной цепи в симметричном и несимметричном режимах. Построение и анализ векторных диаграмм.</p>
3	Трансформаторы	<p><u>Тема ЛР:</u> «Исследование однофазного двухобмоточного трансформатора»</p> <p><u>Содержание:</u> Ознакомление с устройством, принципом действия, характеристикой и методами исследования однофазного трансформатора. Проведение опыта холостого хода трансформатора, определение коэффициента мощности трансформатора. Проведение опыта короткого замыкания, определение коэффициента трансформации трансформатора. Проведение серии опытов при изменяющейся нагрузке, определение параметров трансформатора.</p>
4	Электрические машины	<p><u>Тема ЛР:</u> «Исследование трехфазного асинхронного двигателя с короткозамкнутым ротором»</p> <p><u>Содержание:</u> Ознакомиться с устройством, конструкцией, принципом действия и схемой управления исследуемого трехфазного асинхронного электродвигателя с короткозамкнутым ротором. Проведение опыта работы двигателя в различных режимах работы. Построение механической и рабочей характеристик исследуемого асинхронного электродвигателя. Изучение принципиальной схемы трехфазного асинхронного электродвигателя.</p>

5	Общие вопросы электроснабжения	<p><u>Тема ЛР:</u> «Падение напряжения и потери напряжения в линиях электропередачи электрических сетей».</p> <p><u>Содержание:</u> Сборка схемы соединений аппаратуры блоков лабораторного стенда, пользуясь принципиальной электрической схемой и схемой электрических соединений устройств на панелях стенда. Проведение необходимых измерений и снятие показаний используемых измерительных приборов в соответствии с приведенным порядком выполнения экспериментальной части работы. Определение расчетным путем потерь напряжения <math>\Delta U</math>, активной <math>\Delta P</math> и реактивной <math>\Delta Q</math> мощностей в линии электропередачи. Сделать выводы о проведенной работе, отмечая характерные особенности определенных экспериментально и расчетным способом параметров.</p>
6	Передача и преобразование электрической энергии. Схемы электроснабжения населенных пунктов	<p><u>Тема ЛР:</u> «Схемы электроснабжения населен».</p> <p><u>Содержание:</u> Обучающемуся необходимо выбрать существующий электрифицированный жилой район с учетом следующих параметров: наличие не менее 5 разноэтажных жилых зданий или 15 коттеджей, 3 образовательных учреждения, 2 здания торговой направленности, 1 здание культурно-массовых мероприятий. Начертить схему района, дать его описание, охарактеризовать все выбранные объекты. Согласно Инструкции по расчету электрических нагрузок жилых зданий РМ-2696 рассчитать электрические нагрузки зданий, произвести расчет осветительной нагрузки, расчет силового оборудования. Определить общее потребление электроэнергии района.</p>
7	Электрические сети современных зданий и сооружений	<p><u>Тема ЛР:</u> «Проектирование и моделирование системы силового электрооборудования (ЭМ), внутреннего (ЭО) и наружного (ЭН) электроосвещения промышленных и гражданских объектов».</p> <p>Содержание: С помощью программного обеспечение nanoCAD Электро создает информационную модель проектируемой электрической сети ранее выбранного жилого района. С помощью программного обеспечения необходимо произвести следующие инженерные расчеты:</p> <p>расчет освещенности по методикам:</p> <ul style="list-style-type: none"> <li>• метод коэффициента использования,</li> <li>• точечный метод;</li> </ul> <p>расчет электрических нагрузок по методикам:</p> <ul style="list-style-type: none"> <li>• РТМ 36.18.32.4-92,</li> <li>• СП 256.1325800.2016,</li> <li>• ТЭП</li> </ul> <p>расчет токов одно-, двух- и трехфазного короткого замыкания по методикам:</p> <ul style="list-style-type: none"> <li>• ГОСТ 28249-93,</li> <li>• «Петля фаза-ноль»;</li> <li>• расчет кабеля на возгорание согласно Циркуляру № Ц-02-98 (Э);</li> <li>• расчет токов утечки через изоляцию согласно ПУЭ 7, п. 7.1.83;</li> <li>• расчет падения напряжения.</li> </ul>

### 4.3 Практические занятия

Форма обучения – очная.

№	Наименование раздела дисциплины	Тема и содержание занятия
1	Введение. Электрические цепи переменного тока	Расчет потерь напряжения и электроэнергии в питающем трансформаторе и линии электропередачи.
2	Трехфазные цепи	Расчет линейных и фазных токов и напряжений для симметричной и несимметричной нагрузки при соединении электроприемников звездой и треугольником. Построение и анализ векторных диаграмм для трехфазных цепей цепи. Определение параметров трехфазных электрических цепей из векторных диаграмм.
3	Трансформаторы	Расчет и анализ параметров и характеристик трансформатора в опытах холостого хода, короткого замыкания и режиме под нагрузкой. Построение и анализ внешней и нагрузочных характеристик трансформатора.
4	Электрические машины	Расчет и анализ параметров и характеристик двигателей постоянного тока с различным способом возбуждения. Расчет и анализ параметров и характеристик асинхронного двигателя в различных режимах. Построение и анализ механической и рабочих характеристик.
5	Общие вопросы электроснабжения	Расчет и анализ параметров и характеристик линии электропередачи и распределительной электрической сети в установившемся режиме работы при различном характере нагрузки. Расчет коэффициента мощности в электрической установке и электросети при искусственной компенсации реактивной мощности и различной величине нагрузки.
6	Передача и преобразование электрической энергии. Схемы электроснабжения населенных пунктов	Расчет потерь напряжения и электроэнергии в питающем трансформаторе и линии электропередачи. Выбор и анализ различных схем электроснабжения населенных пунктов и городов.
7	Электрические сети современных зданий и сооружений	Анализ электрических сетей систем электроснабжения зданий и сооружений. Анализ систем защитного заземления для безопасной эксплуатации электроустановок в жилых и общественных зданиях. Расчеты суммарной нагрузки квартир, суммарной силовой нагрузки дома и суммарной нагрузки на вводе в многоквартирный жилой дом.

### 4.4 Компьютерные практикумы

Не предусмотрено учебным планом

### 4.5 Групповые и индивидуальные консультации по курсовым работам (курсовым проектам)

Не предусмотрено учебным планом

### 4.6 Самостоятельная работа обучающегося в период теоретического обучения

Самостоятельная работа обучающегося в период теоретического обучения включает в себя:

- самостоятельную подготовку к учебным занятиям, включая подготовку к аудиторным формам текущего контроля успеваемости;
- самостоятельную подготовку к промежуточной аттестации.

В таблице указаны темы для самостоятельного изучения обучающимся:

Форма обучения – очная.

№	Наименование раздела дисциплины	Темы для самостоятельного изучения
1	Введение. Электрические цепи переменного тока	Метод эквивалентного генератора. Основные понятия и характеристики цепей переменного периодического тока. Связь между действующим и мгновенным значениями переменного тока. Связь между действующим значением синусоидального тока и его амплитудным значением.
2	Трехфазные цепи	Изображения трехфазных ЭДС, напряжений и токов с помощью векторных диаграмм. Мгновенная мощность цепи переменного тока. Активная мощность цепи переменного тока. Полная и реактивная мощность цепи переменного тока. Мощность трехфазной цепи. Условие передачи наибольшей активной мощности от активного двухполюсника к пассивному в синусоидальном режиме.
3	Трансформаторы	Уравнения электрического и магнитного состояния трансформатора. Схемы замещения для трансформатора. Векторная диаграмма для трансформатора. Режим холостого хода трансформатора. Режим короткого замыкания для трансформатора. Внешняя характеристика трансформатора. Потеря энергии в трансформаторе. Устройство, принцип действия и области применения трехфазных трансформаторов. Устройство, принцип действия и области применения автотрансформаторов. Измерительные трансформаторы напряжения и тока.
4	Электрические машины	Пуск асинхронного двигателя с короткозамкнутым и фазным ротором. Регулирование частоты вращения асинхронного двигателя изменением числа пар полюсов. Регулирование частоты вращения асинхронного двигателя понижением напряжения питания. Регулирование частоты вращения асинхронного двигателя изменением сопротивления цепи ротора. Регулирование частоты вращения асинхронного двигателя изменением частоты питания. Однофазные асинхронные двигатели. Синхронные машины. Устройство и принцип действия.



		Уравнение напряжения обмотки статора и векторная диаграмма синхронной машины. Работа синхронного генератора на автономную нагрузку.
5	Общие вопросы электроснабжения	Производство электроэнергии. Электрические станции, их классификация. Преобразование электрической энергии. Использование электроэнергии. Категории потребителей по надежности их электроснабжения. Энергосистема. Режимы работы энергосистемы. Качество электроэнергии. Основные схемы электроснабжения зданий и сооружений. Основные схемы электроснабжения населенных пунктов.
6	Передача и преобразование электрической энергии. Схемы электроснабжения населенных пунктов	Воздушные и кабельные линии передачи электроэнергии и их устройство. Преобразовательные и распределительные подстанции. Определение параметров режима работы, разомкнутой распределительной электрической сети. Падение напряжения и потери напряжения в линиях электропередачи электрических сетей. Статические характеристики тока, активной и реактивной мощностей нагрузки электрической сети. Встречное регулирование напряжения в электрической сети. Регулирование напряжения в электрической сети поперечной компенсацией реактивной мощности. Провода, кабели, шинопроводы.
7	Электрические сети современных зданий и сооружений	Релейная защита и автоматика в инженерных системах электроснабжения объектов. Коммутационные и защитные аппараты. Защита от токов короткого замыкания и токов перегрузки. Вводно-распределительные устройства, питающие и групповые сети. Системы защитного заземления электрических сетей современных зданий. Устройство защитного отключения. Дайте определение электрической цепи и ее элементу. По какому признаку элементы электрической цепи делятся на пассивные и активные?

*4.7 Самостоятельная работа обучающегося и контактная работа обучающегося с преподавателем в период промежуточной аттестации*

Работа обучающегося в период промежуточной аттестации включает в себя подготовку к формам промежуточной аттестации (к зачету), а также саму промежуточную аттестацию.

## **5. Оценочные материалы по дисциплине**

Фонд оценочных средств по дисциплине приведён в Приложении 1 к рабочей программе дисциплины.

Оценочные средства для проведения промежуточной аттестации, а также текущего контроля по дисциплине хранятся на кафедре (структурном подразделении), ответственной за преподавание данной дисциплины.

## **6. Учебно-методическое и материально-техническое обеспечение дисциплины**

Основные принципы осуществления учебной работы обучающихся изложены в локальных нормативных актах, определяющих порядок организации контактной работы и порядок самостоятельной работы обучающихся. Организация учебной работы обучающихся на аудиторных учебных занятиях осуществляется в соответствии с п.3.

### *6.1 Перечень учебных изданий и учебно-методических материалов для освоения дисциплины*

Для освоения дисциплины обучающийся может использовать учебные издания и учебно-методические материалы, имеющиеся в научно-технической библиотеке НИУ МГСУ и/или размещённые в Электронных библиотечных системах.

Актуальный перечень учебных изданий и учебно-методических материалов представлен в Приложении 2 к рабочей программе дисциплины.

### *6.2. Перечень профессиональных баз данных и информационных справочных систем*

При осуществлении образовательного процесса по дисциплине используются профессиональные базы данных и информационных справочных систем, перечень которых указан в Приложении 3 к рабочей программе дисциплины.

### *6.3 Перечень материально-технического, программного обеспечения освоения дисциплины*

Учебные занятия по дисциплине проводятся в помещениях, оснащенных соответствующим оборудованием и программным обеспечением.

Перечень материально-технического и программного обеспечения дисциплины приведен в Приложении 4 к рабочей программе дисциплины.

Шифр	Наименование дисциплины
Б1.О.24	Fundamentals of electrical engineering / Электротехника и электроснабжение

Код направления подготовки / Специальности	08.03.01
Направление подготовки / Специальность	Строительство
Наименование ОПОП (направленность / профиль)	Civil Engineering
Год начала реализации ОПОП	2022
Уровень образования	бакалавриат
Форма обучения	Очная
Год разработки/обновления	2022

### ФОНД ОЦЕНОЧНЫХ СРЕДСТВ

#### 1. Описание показателей и критериев оценивания компетенций, описание шкал оценивания

Оценивание формирования компетенций производится на основе показателей оценивания, указанных в п.2. рабочей программы и в п.1.1 ФОС.

Связь компетенций, индикаторов достижения компетенций и показателей оценивания приведена в п.2 рабочей программы.

##### 1.1. Описание формирования и контроля показателей оценивания

Оценивание уровня освоения обучающимся компетенций осуществляется с помощью форм промежуточной аттестации и текущего контроля. Формы промежуточной аттестации и текущего контроля успеваемости по дисциплине, с помощью которых производится оценивание, указаны в учебном плане и в п.3 рабочей программы.

В таблице приведена информация о формировании результатов обучения по дисциплине разделами дисциплины, а также о контроле показателей оценивания компетенций формами оценивания.

Наименование показателя оценивания (результата обучения по дисциплине)	Номера разделов дисциплины	Формы оценивания (формы промежуточной аттестации, текущего контроля успеваемости)
<b>Знает</b> основные законы электрических и магнитных процессов и явлений в цепях постоянного и переменного тока, в электрических машинах и трансформаторах (законы Ома и Кирхгофа для электрических и магнитных цепей, явление электромагнитной индукции, закон Ампера, правило Ленца, закон Джоуля-Ленца)	1,2,3,6	Защита отчета по лабораторным работам Контрольная работа Зачет
<b>Знает</b> физическую сущность явлений и процессов, возникающих в электрических и магнитных цепях, в электрических двигателях и генераторах постоянного и переменного тока, в электромагнитных устройствах автоматики (автоматических выключателях, магнитных	3,4,5,6,7	Защита отчета по лабораторным работам Контрольная работа Домашнее задание Зачет

пускателях, контакторах, устройствах защитного выключения, электромагнитных и тепловых реле)		
<b>Имеет навыки (начального уровня)</b> определения количественных характеристик электрических и магнитных цепей постоянного и переменного тока в электрических машинах и трансформаторах	1,2,3,6	Защита отчета по лабораторным работам; Контрольная работа Зачет
<b>Имеет навыки (начального уровня)</b> расчета электрических и магнитных цепей постоянного и переменного тока, трансформаторов и электрических машин	1,2,3,6	Защита отчета по лабораторным работам; Контрольная работа Зачет
<b>Знает</b> правовые и нормативно-технические документы, применяемые для решения задач электроснабжения объектов	5	Зачет
<b>Имеет навыки (начального уровня)</b> выбора нормативно-правовых и нормативно-технических документов, регулирующих деятельность в области разработки и эксплуатации электротехнического оборудования зданий, сооружений, объектов жилищно-коммунального хозяйства	5	Зачет
<b>Знает</b> основные требования нормативно-правовых и нормативно-технических документов, предъявляемых к инженерным системам электроснабжения зданий и сооружений.	5,6,7	Зачет
<b>Знает</b> действующие нормативные документы РФ в области проектирования и эксплуатации электротехнического оборудования зданий, сооружений, объектов жилищно-коммунального хозяйства, в том числе Межгосударственный стандарт «Электроустановки Правила зданий. Основные положения», Свод правил «Электроустановки жилых и общественных зданий. проектирования и монтажа».	5,6,7	Защита отчета по лабораторным работам; Домашнее задание; Зачет
<b>Имеет навыки (начального уровня)</b> использования основных требований нормативно-технических документов, предъявляемых к инженерным системам электроснабжения зданий и сооружений	5,6,7	Зачет
<b>Знает</b> информацию в области электроснабжения об объекте капитального строительства и его инженерных систем после изучения проектно-сметной документации	5,6,7	Зачет
<b>Знает</b> основные требования нормативно-правовых и нормативно-технических документов к системам электроснабжения	5,6,7	Зачет
<b>Знает</b> основные параметры электротехнического оборудования зданий, сооружений, объектов жилищно-коммунального хозяйства	3,4,5,7	Защита отчета по лабораторным работам; Домашнее задание; Зачет
<b>Имеет навыки (начального уровня)</b> проверки соответствия проектной строительной документации требованиям нормативно технических документов для инженерных систем электроснабжения зданий и сооружений	3,4,5,7	Защита отчета по лабораторным работам; Зачет
<b>Знает</b> основные режимы различных инженерных систем жизнеобеспечения зданий (системы электроснабжения, системы заземления, системы молние защиты, системы диспетчеризации)	3,4,5,7	Домашнее задание; Зачет
<b>Знает</b> особенности расчётного обоснования режима работы инженерной системы жизнеобеспечения здания	3,4,5,7	Домашнее задание; Зачет

<b>Имеет навыки (начального уровня)</b> определения основных режимов работы различных инженерных систем жизнеобеспечения зданий	3,4,5,7	Домашнее задание; Зачет
<b>Знает</b> требования охраны труда при осуществлении технологических процессов в области различных инженерных систем жизнеобеспечения зданий.	5,6,7	Зачет
<b>Имеет навыки (начального уровня)</b> составления последовательности (алгоритма) соблюдения требований охраны труда при осуществлении технологического процесса в области инженерных систем жизнеобеспечения зданий	5,6,7	Зачет

### 1.2. Описание критериев оценивания компетенций и шкалы оценивания

При проведении промежуточной аттестации в форме зачёта используется шкала оценивания: «Не зачтено», «Зачтено».

Показателями оценивания являются знания и навыки обучающегося, полученные при изучении дисциплины.

Критериями оценивания достижения показателей являются:

Показатель оценивания	Критерий оценивания
Знания	Знание терминов и определений, понятий
	Знание основных закономерностей и соотношений, принципов
	Объём освоенного материала, усвоение всех дидактических единиц (разделов)
	Полнота ответов на проверочные вопросы
	Правильность ответов на вопросы
	Чёткость изложения и интерпретации знаний
Навыки начального уровня	Навыки выбора методик выполнения заданий
	Навыки выполнения заданий различной сложности
	Навыки самопроверки. Качество сформированных навыков
	Навыки анализа результатов выполнения заданий, решения задач
	Навыки представления результатов решения задач

## 2. Типовые контрольные задания для оценивания формирования компетенций

### 2.1. Промежуточная аттестация

2.1.1. Промежуточная аттестация в форме экзамена, дифференцированного зачета (зачета с оценкой), зачета

Форма промежуточной аттестации:

Промежуточная аттестация проводится в форме зачета в 3-м семестре.

Перечень типовых вопросов/заданий для проведения зачета:

1. Электрические цепи постоянного тока и переменного тока, их элементы и параметры.
2. Пассивные элементы электрической цепи (резистор, индуктивность, емкость).
3. Активные элементы электрической цепи. Источники ЭДС и источники тока.
4. Топологические элементы электрической цепи.
5. Напряжение на участке цепи. Обобщенный закон Ома.
6. Первый и второй законы Кирхгофа.
7. Общий вид системы уравнений Кирхгофа. Классификация задач анализа электрических цепей.
8. Особенности уравнений Кирхгофа для стационарного режима электрической цепи.
9. Метод контурных токов.

10. Метод узловых потенциалов.
11. Понятие входного сопротивления пассивного двухполюсника и его схема замещения.
12. Понятие входного сопротивления активного двухполюсника и его схема замещения.
13. Теорема об активном двухполюснике (эквивалентном генераторе)
14. Метод эквивалентного генератора.
15. Основные понятия и характеристики цепей переменного периодического тока.
16. Связь между действующим и мгновенными значениями переменного тока.
17. Связь между действующим значением синусоидального тока и его амплитудным значением.
18. Понятия действующих значений ЭДС и напряжений.
19. Основные измерительные приборы и их учет в расчетных схемах.
20. Условия возникновения и существования синусоидального режима в линейной цепи.
21. Изображение синусоидальной функции времени на комплексной плоскости.
22. Понятие комплексной амплитуды и комплекса действующего значения.
23. Операции дифференцирования и интегрирования синусоидальных функций времени на комплексной плоскости.
24. Связь между комплексами напряжений и тока в элементах  $R, L, C$ . Понятие комплексного сопротивления.
25. Законы Кирхгофа для комплексов. Порядок расчета установившегося синусоидального режима символическим методом.
26. Векторная диаграмма для цепи переменного тока.
27. Расчет периодического несинусоидального режима в линейной цепи. Действующее значение периодического тока, представленного гармоническим рядом.
28. Понятие трехфазного источника и трехфазной цепи.
29. Варианты соединения фазных обмоток трехфазного генератора.
30. Варианты соединения нагрузок трехфазного генератора и основные структурные варианты трехфазной цепи.
31. Линейные и фазные токи и напряжения.
32. Особенности расчета симметричного режима в трехфазной цепи.
33. Изображения трехфазных ЭДС, напряжений и токов с помощью векторных диаграмм.
34. Мгновенная мощность цепи переменного тока.
35. Активная мощность цепи переменного тока.
36. Полная и реактивная мощность цепи переменного тока.
37. Мощность трехфазной цепи.
38. Условие передачи наибольшей активной мощности от активного двухполюсника к пассивному в синусоидальном режиме.
39. Активная мощность, потребляемая линейным пассивным двухполюсником в периодическом несинусоидальном режиме.
40. Простейшие схемы замещения пассивного двухполюсника в синусоидальном режиме.
41. Резонансное состояние пассивного двухполюсника. Резонанс напряжений и токов.
42. Резонанс напряжений в неразветвленном  $R, L, C$  – контуре. Основные соотношения при резонансе.
43. Понятия характеристического сопротивления и добротности последовательного контура.
44. Частотная характеристика последовательного контура. Полоса пропускания.
45. Резонанс токов в параллельном колебательном контуре. Основные соотношения при резонансе.
46. Идеальный параллельный колебательный контур. Избирательные свойства параллельного колебательного контура.
47. Цепи с взаимной индукцией в установившемся синусоидальном режиме.
48. Параметры характеризующие индуктивно связанные катушки. Коэффициент взаимной индукции. Коэффициент связи. Одноименные зажимы.
49. Напряжение взаимной индукции.
50. Учет напряжений взаимной индукции в уравнениях по второму закону Кирхгофа.
51. Последовательное соединение индуктивно связанных катушек в синусоидальном режиме.
52. Линейный трансформатор в синусоидальном режиме. Основные уравнения и векторная диаграмма.
53. Назначение и области применения трансформаторов.

54. Устройство и принцип действия однофазного трансформатора. Коэффициент трансформации.
55. Уравнения электрического и магнитного состояния трансформатора.
56. Схемы замещения для трансформатора.
57. Векторная диаграмма для трансформатора.
58. Режим холостого хода трансформатора.
59. Режим короткого замыкания для трансформатора.
60. Внешняя характеристика трансформатора.
61. Потеря энергии в трансформаторе.
62. Устройство, принцип действия и области применения трехфазных трансформаторов.
63. Устройство, принцип действия и области применения автотрансформаторов.
64. Измерительные трансформаторы напряжения и тока.
65. Устройство, принцип действия и области применения трехфазного асинхронного двигателя. Скольжение и режимы работы асинхронного двигателя.
66. Магнитное поле асинхронного двигателя. Условия получения кругового вращающегося магнитного поля.
67. Электродвижущие силы обмоток асинхронного двигателя.
68. Магнитодвижущие силы и магнитные потоки обмоток асинхронного двигателя.
69. Уравнение электрического состояния и схема замещения асинхронного электродвигателя.
70. Режимы работы асинхронного электродвигателя.
71. Энергетический баланс асинхронного электродвигателя.
72. Электромагнитный момент асинхронного двигателя.
73. Механические характеристики асинхронного двигателя.
74. Реактивная мощность и коэффициент мощности асинхронного двигателя.
75. Пуск асинхронного двигателя с короткозамкнутым и фазным ротором.
76. Регулирование частоты вращения асинхронного двигателя изменением числа пар полюсов.
77. Регулирование частоты вращения асинхронного двигателя понижением напряжения питания.
78. Регулирование частоты вращения асинхронного двигателя изменением сопротивления цепи ротора.
79. Регулирование частоты вращения асинхронного двигателя изменением частоты питания.
80. Однофазные асинхронные двигатели.
81. Синхронные машины. Устройство и принцип действия.
82. Уравнение напряжения обмотки статора и векторная диаграмма синхронной машины.
83. Работа синхронного генератора на автономную нагрузку.
84. Мощность и вращающий момент синхронной машины.
85. Пуск синхронного двигателя
86. Регулирование коэффициента мощности синхронного двигателя.
87. Двигатели постоянного тока. Устройство и принцип действия.
88. Магнитная и электрическая цепи двигателя постоянного тока.
89. Электромагнитный момент двигателя постоянного тока.
90. Энергетические соотношения двигателя постоянного тока.
91. Механические и регулировочные характеристики двигателей постоянного тока
92. Производство электроэнергии. Электрические станции, их классификация.
93. Преобразование электрической энергии.
94. Использование электроэнергии.
95. Категории потребителей по надежности их электроснабжения.
96. Энергосистема. Режимы работы энергосистемы.
97. Качество электроэнергии.
98. Основные схемы электроснабжения зданий и сооружений.
99. Основные схемы электроснабжения населенных пунктов.
100. Воздушные и кабельные линии передачи электроэнергии и их устройство.
101. Преобразовательные и распределительные подстанции.
102. Определение параметров режима работы, разомкнутой распределительной электрической сети.

103. Падение напряжения и потери напряжения в линиях электропередачи электрических сетей.
104. Статические характеристики тока, активной и реактивной мощностей нагрузки электрической сети.
105. Встречное регулирование напряжения в электрической сети.
106. Регулирование напряжения в электрической сети поперечной компенсацией реактивной мощности.
107. Провода, кабели, шинопроводы.
108. Релейная защита и автоматика в инженерных системах электроснабжения объектов.
109. Коммутационные и защитные аппараты. Защита от токов короткого замыкания и токов перегрузки.
110. Вводно-распределительные устройства, питающие и групповые сети.
111. Системы защитного заземления электрических сетей современных зданий. Устройство защитного отключения.
112. Дайте определение электрической цепи и ее элементу. По какому признаку элементы электрической цепи делятся на пассивные и активные?
113. Запишите основные соотношения, связывающие мгновенные значения напряжения  $u(t)$  и тока  $i(t)$  в элементах  $R, L, C$
114. Определите, до какого напряжения зарядится конденсатор  $C = 0,2 \text{ мкФ}$  прямоугольным импульсом тока величиной  $I = 1 \text{ А}$  длительностью  $t_{\text{и}} = 1 \text{ мс}$ .
115. Что понимается под внешней характеристикой реального источника, а также под его режимами холостого хода и короткого замыкания?
116. Нарисуйте простейшие схемы замещения реального источника (линейного).
117. Дайте определение топологическим элементам электрической цепи – ветви, узлу, контуру. Что понимается под совокупностью независимых контуров?
118. Сколько независимых уравнений по первому и второму законам Кирхгофа можно составить для схемы с  $U$  узлами и  $V$  ветвями?
119. Чем объясняется интегро-дифференциальный общий вид полной системы уравнений Кирхгофа?
120. Какой режим называется стационарным? Как проявляют себя элементы  $L$  и  $C$  в стационарном режиме?
121. Почему система уравнений Кирхгофа в стационарном режиме имеет алгебраический вид?
122. В чем достоинства расчетных методов контурных токов и узловых потенциалов по отношению к методу непосредственного решения системы уравнений Кирхгофа?
123. Как выглядит простейшая схема замещения пассивного двухполюсника в стационарном режиме?
124. Дайте определение понятию входного сопротивления активного двухполюсника в стационарном режиме.
125. Сформулируйте теорему об активном двухполюснике (эквивалентном генераторе). Какой вид, согласно этой теореме, имеет простейшая схема замещения активного двухполюсника в стационарном режиме?
126. Изложите идею метода эквивалентного генератора и соответствующий порядок расчета.
127. Из какого условия рассчитывается резистивная нагрузка линейного активного двухполюсника, при которой в ней выделяется наибольшая из возможных мощность?
128. Нарисуйте качественный график мощности, отдаваемой активным двухполюсником в нагрузку  $R_{\text{н}}$ .
129. Что понимается под мгновенным  $i$ , максимальным  $I_m$  и действующим  $I$  значениями периодического переменного тока?
130. Запишите математическую связь между действующим  $I$  и мгновенным  $i(t)$  значениями периодического переменного тока.
131. Как связано действующее значение синусоидального тока  $I$  с его амплитудным значением  $I_m$ ? Почему действующее значение  $I$  не зависит от начальной фазы этого тока?
132. Какой вид имеет система уравнений Кирхгофа для линейной цепи в синусоидальном режиме?



133. Что понимается под комплексной плоскостью? Запишите комплекс  $a + jb = -5 + j5$  в показательной форме записи, т.е. в виде  $Ae^{j\alpha}$ . Изобразите этот комплекс на комплексной плоскости.
134. По какому принципу осуществляется изображение синусоидальной функции времени  $I_m \sin(\omega t + \varphi)$  на комплексной плоскости? Какие из параметров используются при таком изображении? Что такое комплексная амплитуда? Запишите для функции  $i(t) = 2 \sin(1000t + 30^\circ)$  комплексную амплитуду  $I_m$ .
135. Что понимается под комплексом действующего значения? Как он связан с комплексной амплитудой?
136. Каким образом по комплексу, изображающему синусоидальную функцию  $i(t)$ , записать комплекс, изображающий: а) ее производную  $di/dt$ ; б) интеграл  $\int i(t)dt$ .
137. Запишите соотношения, связывающие комплексы, изображающие напряжение на элементах  $R, L, C$  с комплексом протекающего в них тока (в синусоидальном режиме).
138. Что понимается под комплексным сопротивлением элемента (участка цепи)?
139. На частоте  $\omega = 2000$  рад/с найдите комплексные сопротивления: а) резистора  $R = 100$  Ом; б) индуктивности  $L = 0,1$  Гн; в) емкости  $C = 10$  мкФ. Чему равно полное комплексное сопротивление ветви, содержащей рассмотренные элементы, при их последовательном включении?
140. Какой вид имеет система уравнений Кирхгофа для линейной цепи в синусоидальном режиме относительно комплексов токов и напряжений?
141. Постройте векторные диаграммы элементов  $R, L, C$ , изобразив для каждого из них векторы тока и напряжения.
142. Определите функцию мгновенного значения напряжения на зажимах ветви, содержащий последовательно соединенные резистор  $R = 100$  Ом и индуктивность  $L = 0,1$  мкФ, если известен протекающий ток  $i(t) = 0,5 + 0,5 \sin(1000t)$  (А).
143. Что понимается под трехфазным симметричным синусоидальным источником?
144. Изобразите применяемые способы соединения фазных обмоток трехфазного генератора, а также их нагрузок.
145. Какова методика расчета несимметричного режима в трехфазной цепи «звезда»-«звезда» без нулевого провода?
146. Отметьте главные особенности расчета симметричных синусоидальных режимов в трехфазной цепи. Поясните возможность сведения расчета режима в симметричной трехфазной цепи к расчету однофазной цепи.
147. Что понимается под мгновенной мощностью, потребляемой пассивным двухполюсником? Как определить функцию  $p(t)$  по известным функциям  $u(t)$  и  $i(t)$  на его входе?
148. Источник в цепи обеспечивает напряжение  $u(t) = 50 \sin(\omega t)$  (В). Найдите и постройте графики мгновенной мощности  $p(t)$ , потребляемой приемником в следующих случаях: а)  $i(t) = 0,1 \sin(\omega t)$  (А); б)  $i(t) = 0,1 \cos(\omega t)$  (А); в)  $i(t) = -0,1 \cos(\omega t)$  (А). Нарисуйте простейшие схемы замещения приемника для всех заданных случаев.
149. Запишите выражение, связывающее активную мощность  $P$ , потребляемую пассивной схемой в синусоидальном режиме, с амплитудами и начальными фазами напряжения и тока на ее входе, а именно:  $u(t) = U_m \sin(\omega t + \alpha)$ ;  $i(t) = I_m \sin(\omega t + \beta)$ .
150. Напряжение и ток на входе пассивного двухполюсника равны  $u(t) = 10 \sin(\omega t)$  (В);  $i(t) = 0,1 \sin(\omega t - 45^\circ)$  (А). Определите активную мощность, потребляемую двухполюсником.
151. Что понимается под активной мощностью  $P$ , потребляемой приемником в периодическом режиме?
152. Зависит ли активная мощность от знака угла сдвига фаз между напряжением и током на входе приемника?
153. Что понимается под полной мощностью  $S$ ? Почему активная мощность  $P$  не может превышать полную мощность  $S$ ?
154. Дайте определение реактивной мощности  $Q$ . Определите реактивную мощность  $Q$ , если  $u(t) = 10 \sin(500t + 30^\circ)$  (В);  $i(t) = 0,5 \cos(500t)$ .
155. Запишите названия, используемые для для единиц измерения мгновенной, активной, полной и реактивной мощностей.

156. Запишите общее выражение, связывающее комплексное сопротивление нагрузки  $Z_H$  активного двухполюсника в синусоидальном режиме с его комплексным входным сопротивлением  $Z_{вх}$ , из условия передачи в нагрузку наибольшей активной мощности. Определите  $Z_H = R_H + jX_H$ , если: а)  $Z_{вх} = 100e^{j45^\circ}$ ; б)  $Z_{вх} = 100e^{-j45^\circ}$ .
157. Определите параметры последовательной и параллельной схем замещения пассивного двухполюсника, если на частоте  $\omega = 500$  рад/с его комплексное входное сопротивление равно  $Z_{вх} = 100 - j100$  Ом.
158. Какое состояние пассивного двухполюсника называется резонансом? Назовите виды резонанса и условия их возникновения.
159. Каковы главные признаки структуры двухполюсника, в котором возможен: а) резонанс напряжений; б) резонанс токов. Приведите примеры.
160. Как связана частота резонанса  $\omega_0$  в последовательном  $R, L, C$  контуре с параметрами его элементов.
161. Постройте на комплексной плоскости векторы тока  $\dot{I}$  и напряжений  $\dot{U}_R, \dot{U}_L, \dot{U}_C$  для последовательного  $R, L, C$  контура на частотах: а)  $\omega < \omega_0$ ; б)  $\omega = \omega_0$ ; в)  $\omega > \omega_0$ . ( $\omega_0$  - частота резонанса).
162. Дайте определение добротности последовательного резонансного контура. Запишите выражение для добротности  $Q$  через  $R, L, C$ .
163. Нарисуйте качественный график зависимости тока в последовательном резонансном контуре от частоты  $I(\omega)$ . Отметьте главные особенности данной частотной зависимости. Как влияет добротность  $Q$  на ее характер.
164. Что понимается под полосой пропускания последовательного резонансного контура? Как она определяется по заданной характеристике  $I(\omega)$ ?
165. Назовите особенности идеального параллельного резонансного контура без потерь. Напишите выражение для резонансной частоты  $\omega_{рез}$  через  $L, C$ .
166. Сравните по частотной избирательности последовательный и параллельный контуры.
167. Для двух индуктивно связанных катушек известны собственные индуктивности  $L_1 = L_2 = 10$  мГн. В первой катушке протекает ток  $i(t) = 2 \cdot 10^3 t$  (А), а на разомкнутых зажимах второй катушки наводится постоянная разность потенциалов величиной  $|U_{2M}| = 10$  В. Определите коэффициент взаимной индукции  $M$ , а также коэффициент связи  $K$ .
168. Определите комплексное входное сопротивление двух последовательно соединенных индуктивно связанных катушек с параметрами  $R_1 = R_2 = 10$  Ом;  $L_1 = L_2 = 10$  Гн;  $M = 2$  мГн. Частота синусоидального напряжения на входе  $\omega = 2000$  рад/с. Рассмотреть случаи согласного и встречного включения катушек.
169. Для чего предназначен трансформатор? Как устроен трансформатор? Что такое коэффициент трансформации?
170. При каком условии получают уравнение токов трансформатора? Что такое намагничивающий ток?
171. Какой режим трансформатора называют режимом холостого хода? Как выглядит схема замещения трансформатора в режиме холостого хода?
172. Как проводится опыт холостого хода трансформатора? Нарисуйте схему.
173. Какой режим трансформатора называют режимом короткого замыкания? Как выглядит схема замещения трансформатора в режиме короткого замыкания?
174. Как проводится опыт короткого замыкания трансформатора? Нарисуйте схему.
175. Что такое внешняя характеристика трансформатора?
176. При каком условии КПД трансформатора будет максимальным при номинальной нагрузке?
177. В чем преимущество трехфазных трансформаторов по сравнению с тремя однофазными?
178. Что такое автотрансформатор? Укажите достоинства, недостатки и области применения автотрансформаторов.
179. Как устроен статор асинхронного двигателя?
180. Что такое вращающееся магнитное поле в асинхронном двигателе?
181. Как устроен ротор асинхронного двигателя? Чему равно число фаз обмотки короткозамкнутого ротора?
182. Что такое скольжение для асинхронного двигателя?

183. От чего зависит величина максимального момента асинхронного электродвигателя?
184. Что такое механическая характеристика асинхронного электродвигателя?
185. Какие проблемы могут возникать при пуске асинхронного электродвигателя?
186. Как реализуется изменение скорости вращения асинхронного двигателя переключением схемы соединения обмоток?
187. Укажите достоинства и недостатки частотного регулирования скорости вращения асинхронного электродвигателя.
188. Как устроен однофазный асинхронный двигатель?
189. Дайте определение синхронной машины. Укажите область применения синхронных машин.
190. Что такое внешняя характеристика синхронного генератора?

### 2.1.2. Промежуточная аттестация в форме защиты курсовой работы (курсового проекта)

Промежуточная аттестация в форме защиты курсовой работы/курсового проекта не проводится.

## 2.2. Текущий контроль

### 2.2.1. Перечень форм текущего контроля:

- контрольная работа (в 3 семестре);
- защита отчёта по лабораторным работам (в 3 семестре);
- домашнее задание (в 3 семестре).

### 2.2.2. Типовые контрольные задания форм текущего контроля

Тема контрольной работы: «Общая электротехника и электроснабжение»

Перечень типовых контрольных вопросов для контрольной работы.

1. Определить потери мощности в двухпроводной линии постоянного тока длиной 480 м, если ток в линии 40 А. Провода алюминиевые ( $\rho = \frac{1 \text{ Ом мм}^2}{32 \text{ м}}$ ) с сечением 50 мм<sup>2</sup>. Каким образом можно снизить эти потери?

2. Определить сечение проводов линии постоянного тока длиной 220 м, если ток в линии 114 А. Напряжение в конце линии 440 В. материал проводов - медь ( $\rho = \frac{1 \text{ Ом мм}^2}{37 \text{ м}}$ ), допустимая потеря напряжения 5%. Каким будет сечение проводов, если напряжение в конце линии увеличивается вдвое?

3. Определить полное сопротивление цепи переменного тока частотой 50 Гц, состоящей из последовательно соединенных катушки индуктивности сопротивлением 10 Ом и конденсатора с емкостным сопротивлением 8 Ом. Каким будет полное сопротивление этой цепи при частоте 25 Гц?

4. Определить полное сопротивление цепи переменного тока частотой 50 Гц, состоящей из последовательно соединенных катушки индуктивности с  $X_L = 12 \text{ Ом}$  и конденсатора с  $X_C = 24 \text{ Ом}$ . Каким будет полное сопротивление этой цепи при частоте 100 Гц?

5. Выражения для мгновенных значений тока [А] и напряжения [В] имеют вид:

$$i = 14,2 \sin \left( \omega t + \frac{\pi}{2} \right); \quad u = 169 \sin \left( \omega t + \frac{\pi}{2} \right).$$

Определить показания амперметра и вольтметра, отградуированных по действующим значениям; а также полное сопротивление этой цепи.

6. Найти выражение для мгновенного значения тока через резистор, имеющий сопротивление 100 Ом, который подключен к источнику переменного напряжения 60 В, частотой 50 Гц, если начальная фаза напряжения  $\varphi_0 = \frac{\pi}{4}$ .

7. Катушка, имеющая индуктивность 1 мГн и активное сопротивление 0,5 Ом, включена в цепи переменного тока. Найти угловую частоту  $\omega$ , при которой активное сопротивление катушки будет в 10 раз меньше индуктивного.

8. Почему при изменении токов в обмотках с большими индуктивными сопротивлениями (например, обмотка трансформатора, ротор электрических машин) необходимо прежде всего отключить измерительный амперметр, а затем разомкнуть цепь питания?

9. Как изменится мощность, потребляемая резистором, если напряжение на нем увеличится в 10 раз?

10. Нагрузка включена в сеть напряжением 220 В и потребляет ток 0,3 А. Определить активную, реактивную и полную мощности, если разность фаз между напряжением и током  $\varphi = 90^\circ$ .

11. Определить коэффициент мощности потребителя, если напряжение 127 В, ток 10 А, активная мощность 635 Вт.

12. Определить коэффициент мощности потребителя, если активный ток равен 3 А, а реактивный 4 А.

13. Известно, что ток в линии 50 А, напряжение 220 В, коэффициент мощности 0,8. Какое количество электроэнергии будет измерено счетчиком? Посчитать потребление электроэнергии за 20 часов работы.

14. К источнику переменного тока напряжением 380 В параллельно подключены лампы накаливания с активным сопротивлением  $R$ , катушка индуктивности и конденсатор. Определить полный ток в цепи, если ток лампы 1 А, ток катушки 3 А, ток конденсатора 3 А.

15. К трехфазной цепи с линейным напряжением 380 В подключена симметричная нагрузка, активное сопротивление которой в каждой фазе - 19 Ом. Определить фазные и линейные токи при включении нагрузки треугольником.

16. К трехфазной сети с линейным напряжением 380 В подключена симметрично нагрузка, активное сопротивление которой в каждой фазе 22 Ом. Определить фазное напряжение и ток в линии при соединении нагрузки звездой.

17. К трехфазной цепи с линейным напряжением 660 В включена симметрично нагрузка, активное сопротивление которой в каждой фазе 38 Ом. Определить мощность трехфазной цепи при соединении нагрузки звездой.

18. Как изменится мощность, потребляемая трехфазным потребителем тока, при переключении нагрузки с треугольника на звезду?

19. Определить число витков первичной обмотки повышающего трансформатора 127/220 В, если число витков вторичной обмотки 173.

20. Чему равен КПД трансформатора, если общие потери составляют 2% от мощности, потребляемой нагрузкой?

21. Определить скольжение асинхронного двигателя, ротор которого вращается с частотой 2800 об./мин., если частота вращения магнитного поля 3000 об./мин.

22. Какое число пар полюсов должен иметь асинхронный двигатель, питающийся от сети переменного напряжения частотой 50 Гц, при частоте вращения магнитного поля статора 600 об/мин?

23. На щите асинхронного двигателя указана номинальная частота вращения вала 730 об/мин. Определить скольжение ротора и число пар полюсов статора, если частота напряжения сети 50 Гц, а частота вращения магнитного поля - 750 об./мин.

24. Число пар полюсов синхронного генератора – 4. Определить частоту вращения магнитного поля статора, если частота генерируемого тока 50 Гц.

25. Напряжение, подводимое к двигателю постоянного тока параллельного возбуждения, составляет 200 В. Чему равна подводимая мощность, если ток якоря 15 А, а сопротивление обмотки возбуждения 44 Ом?

26. Определить коэффициенты усиления по току, напряжению и мощности усилителя на транзисторе, на входе которого  $I_{вх} = 1 \text{ мА}$ ,  $P_{вх} = 10 \text{ мВт}$ , а на выходе  $U_{вых} = 250 \text{ В}$ ,  $P_{вых} = 2,5 \text{ Вт}$ .

27. Определить коэффициент усиления четырехкаскадного усилителя, если коэффициент усиления каждого каскада равен 5.

28. Крановый электродвигатель работает по графику с эквивалентной мощностью 10 кВт при продолжительности включения  $PВ1 = 20\%$ . Определить эквивалентную мощность двигателя при работе с  $PВ = 40\%$ .

29. Во сколько раз уменьшатся потери при передаче электроэнергии на расстояние, если напряжение в линии увеличится в 1000 раз?

30. Определить мощность цеховой трансформаторной подстанции, если в цехе установлены 10 станков, потребляющих активную мощность 100 кВт каждый, при коэффициенте спроса 0,5 и коэффициенте мощности 0,8 ( $tg = 0,75$ ).

Тема домашнего задания: «Основные сведения об инженерных системах электроснабжения объектов»

Перечень типовых домашних заданий.

1. Электрические сети инженерных систем электроснабжения
2. Передача и преобразование электрической энергии. Основные схемы электроснабжения
3. Электроснабжение современных зданий и сооружений

Пример и состав типового домашнего задания.

#### *Электрические сети инженерных систем электроснабжения*

1. Определить потери мощности в двухпроводной линии постоянного тока длиной 480 м, если ток в линии 40 А. Провода алюминиевые ( $\rho = \frac{1 \text{ Ом мм}^2}{32 \text{ м}}$ ) с сечением 50 мм<sup>2</sup>. Каким образом можно снизить эти потери?

2. Определить сечение проводов линии постоянного тока длиной 220 м, если ток в линии 114 А. Напряжение в конце линии 440 В. материал проводов - медь ( $\rho = \frac{1 \text{ Ом мм}^2}{37 \text{ м}}$ ), допустимая потеря напряжения 5%. Каким будет сечение проводов, если напряжение в конце линии увеличивается вдвое?

3. В трехфазную сеть переменного тока с линейным напряжением  $UЛ = 220 \text{ В}$ , включена треугольником трехфазная электрическая печь, состоящая из трех одинаковых секций-электроприемников, сопротивлением  $R = 5 \text{ Ом}$  каждая. Определить фазные напряжения  $UФУ$ , линейные  $UЛУ$  и фазные  $IФУ$  токи, а также мощность  $PУ$ , потребляемую печью, при включении ее секций звездой (Y). Определить, во сколько раз изменится ток в линии и потребляемая мощность при переключении секций печи с треугольника на звезду.

4. К трехфазной линии с напряжением  $UЛ = 220 \text{ В}$  и частотой  $f = 50 \text{ Гц}$  подсоединена электроустановка в виде группы трехфазных асинхронных электродвигателей, потребляющих активную мощность  $P = 15 \text{ кВт}$  при коэффициенте мощности  $\cos\phi_1 = 0,65$ . Чтобы повысить коэффициент мощности установки до  $\cos\phi_2 = 0,6,9$  параллельно фазам двигателей подсоединены три батареи компенсирующих конденсаторов, соединенных в одном случае по схеме «звезда», а в другом – по схеме «треугольник» Рассчитать полную и реактивную мощность установки до компенсации и после компенсации. Определить реактивную емкостную мощность компенсирующих конденсаторов  $QС$ .

#### *Передача и преобразование электрической энергии. Основные схемы электроснабжения*

В известковом цехе завода силикатного кирпича установлено следующее оборудование: дробилки, механизмы непрерывного транспортирования, дымососы, насосы и др.

Установленные номинальные мощности (кВт) электродвигателей вышеуказанных механизмов соответственно равны  $P_{H1} = 56$ ,  $P_{H2} = 80$ ,  $P_{H3} = 160$ , коэффициенты спроса –  $K_{C1} =$

0,8,  $K_{C2} = 0,75$ ,  $K_{C3} = 0,85$ , коэффициенты мощности –  $\cos\varphi_1 = 0,74$ ,  $\cos\varphi_2 = 0,75$ ,  $\cos\varphi_3 = 0,79$ . Кроме этого в цехе используется освещение с общей номинальной установленной мощностью светильников  $P_{НЛ}$  1,6 кВт с коэффициентом спроса  $K_{C4} = 0,9$ . Определить суммарную активную  $\Sigma P$  и суммарную реактивную мощность  $\Sigma Q$  электроприемников цеха завода, рассчитать полную мощность  $S_P$ , потребляемую электрооборудованием цеха, определить значение установленной полной мощности  $S_U$  цеховой трансформаторной подстанции с учетом среднего коэффициента загрузки  $K_{з,ср} = 0,75$ .

### Электроснабжение современных зданий и сооружений

1. В процессе эксплуатации жилого дома II категории, имеющего  $n_{\text{эт}} = 10$  этажей,  $n_{\text{с}} = 6$  секций (подъездов) и  $n_{\text{кв}} = 8$  на этаже, требуется определить среднюю расчетную удельную нагрузку электроприемников квартир  $P_{\text{кв.уд}}$ , кВт, суммарную расчетную нагрузку квартир в доме  $P_{\text{кв}}$ , кВт, суммарную силовую нагрузку  $P_{\text{с}}$ , кВт и суммарную электрическую нагрузку  $P_{\text{р}}$ , кВт на вводе в дом и на шинах 0,4 кВ трансформаторной подстанции (ТП). Дом с первым жилым этажом оборудован электрическими плитами и имеет общую площадь одной квартиры до 60 м<sup>2</sup> для 25% всех квартир дома; 75 м<sup>2</sup> для 50% квартир и 100 м<sup>2</sup> для 25% квартир. В каждой секции дома установлены два лифта (пассажирский и грузопассажирский) с установленными мощностями двигателей  $P_{\text{л1}} = 4,5$  кВт и  $P_{\text{л2}} = 7$  кВт, соответственно.

2. Произвести расчет освещения производственного помещения «Ремонтная мастерская».

Определить число светильников с люминесцентными лампами для общего освещения производственного помещения и выбрать их тип. Напряжение сети  $U = 220$  В. Номинальный ток защитных аппаратов не должен превышать 20 А.

Заданы следующие величины:

- тип светильника;
- назначение помещения;
- размеры помещения;
- нормированное значение минимальной освещенности  $E$ , лк;
- коэффициенты отражения  $\rho_{\text{п}}$ ,  $\rho_{\text{с}}$ ,  $\rho_{\text{р}}$ .

Требуется:

1. Для заданного варианта выбрать тип светильников с люминесцентными лампами.
2. Рассчитать число светильников с люминесцентными лампами для общего освещения производственного помещения.
3. Определить суммарную и удельную мощность светильников.

Типы светильников, размеры помещения и его назначение, и иные исходные данные приведены в таблице.

Тип светильника	Назначен. помещения	Размеры помещения, м			Коэффициенты отражения			Освещенность $E$	Коэф. ф. запаса $K_3$
		высот $aH$	длин $aA$	ширин $aB$	от потолка $\rho_{\text{п}}$	от стен $\rho_{\text{с}}$	от раб. поверхн. $\rho_{\text{р}}$		
ОДР 2x80	Ремонтная мастерская	4	30	12	0,5	0,3	0,1	300	1,5

Защита 1 отчета по лабораторным работам по теме: «Общая электротехника и электроснабжение»

Перечень типовых контрольных вопросов для защиты отчета по лабораторным работам.

1. Что такое меры электрических величин? Какие бывают наборы мер?
2. Что такое электроизмерительный преобразователь? Чем он отличается от электроизмерительного прибора?
3. На какие группы делятся электроизмерительные преобразователи?
4. Что такое измерительная установка? Чем она отличается от измерительного прибора?
5. Дайте определение измерительной информационной системы. Для чего предназначены эти системы?
6. Чем отличаются аналоговые электроизмерительные приборы от цифровых приборов?
7. Что такое прямой и косвенный методы электрических измерений? Какие могут быть косвенные методы измерений?
8. Какие приборы используются для измерения активной мощности в однофазных и трехфазных цепях переменного тока?
9. Приведите различные схемы включения ваттметров для измерения активной мощности в симметричной трехфазной нагрузке соединенной треугольником и звездой. Как подсчитывается общая мощность в этих случаях?
10. Приведите различные схемы включения ваттметров для измерения активной мощности в несимметричной трехфазной нагрузке соединенной треугольником и звездой. Как подсчитывается общая мощность в этих случаях?
11. Какие приборы используются для измерения электроэнергии в однофазных и трехфазных цепях переменного тока?
12. Опишите устройство индукционного счетчика для измерения электроэнергии в цепях однофазного переменного тока.
13. На чем основан принцип действия однофазного индукционного счетчика для измерения электроэнергии?
14. Чем отличается токовая катушка и катушка напряжения индукционного счетчика электроэнергии? Как они включены в измерительную цепь счетчика?
15. Какую погрешность измерения имеют индукционные однофазные счетчики электроэнергии?
16. Какими достоинствами обладают электронные счетчики электроэнергии по сравнению с индукционными счетчиками?
17. На чем основан принцип действия электронного счетчика электроэнергии?
18. В каких системах и где используются электронные счетчики электроэнергии?
19. Сколько ваттметров достаточно включить для измерения активной мощности трехфазной цепи при симметричной нагрузке фаз?
20. Сколько ваттметров достаточно включить для измерения активной мощности трехфазной цепи при несимметричной нагрузке фаз соединенной звездой без нейтрального провода и сколько при такой же нагрузке с нейтральным проводом?
21. Какое число витков должна иметь вторичная обмотка  $W_2$  трансформатора тока, амперметр которого показывает ток 100 А и у которого число витков первичной обмотки  $W_1 = 2$  ?
22. Какое напряжение покажет вольтметр включенный через измерительный трансформатор напряжения, у которого число витков первичной обмотки  $W_1 = 1000$ , а число витков вторичной обмотки  $W_2 = 10$  ?
23. Поясните назначение трансформатора и область его применения.
24. Объясните устройство и принцип действия однофазного трансформатора.
25. Как и с какой целью проводится опыт холостого хода трансформатора?
26. Объясните, почему коэффициент трансформации трансформатора

определяется из опыта холостого хода.

27. Почему потери мощности в магнитопроводе трансформатора не зависят от тока нагрузки?
28. Как и с какой целью проводится опыт короткого замыкания трансформатора?
29. Почему в опыте холостого хода можно пренебречь электрическими потерями мощности?
30. Почему в опыте короткого замыкания можно пренебречь потерями мощности в магнитопроводе трансформатора?
31. Почему опыт короткого замыкания является безопасным режимом в отличие от аварийного режима короткого замыкания?
32. Почему при изменении тока во вторичной обмотке трансформатора изменяется ток и в первичной обмотке?
33. Как изменяется магнитный поток и индуцируемые им ЭДС в первичной и вторичной обмотках при изменении тока нагрузки от холостого хода до номинальной нагрузки?
34. За счет чего и как происходит изменение напряжения на вторичной обмотке трансформатора при изменении тока нагрузки?
35. Какое влияние оказывает характер активной нагрузки на внешнюю характеристику трансформатора?
36. Почему трансформатор не может работать в цепи постоянного тока?
37. Почему опыт короткого замыкания не является опасным режимом работы трансформатора, а внезапный режим короткого замыкания является аварийным?
38. Зачем в трансформаторе используют ферромагнитный сердечник из электротехнической стали? Почему он изготавливается из отдельных тонких изолированных стальных пластин.
39. Чем вызваны распределенные поперечные составляющие активной  $G_L$  и индуктивной  $B_L$  проводимости высоковольтных линий электропередачи?
40. Из-за чего напряжение в конце линии будет меньше напряжения в начале линии?
41. Что такое потеря напряжения и падение напряжения в линии электропередачи и какая между ними разница?
42. Объясните порядок построения векторной диаграммы линии электропередачи.
43. Какие параметры и как влияют потери напряжения в линии электропередачи?
44. В чем проявляется негативность потерь напряжения в линии электропередачи?
45. Какие меры влияют на уменьшение потерь напряжения в линии электропередачи?
46. Чем вызваны потери активной и реактивной мощности в высоковольтных линиях электропередачи?
47. Из-за чего возникают потери активной и реактивной мощностей в высоковольтных линиях электропередачи?
48. Что такое потеря напряжения и потеря мощности в линии электропередачи?
49. Что такое встречное регулирование напряжения в электрической сети?
50. Как определяются нормально допустимые и предельно допустимые значения относительного отклонения напряжения  $dU$  на выводах приемников электрической энергии и каковы их нормативные величины?
51. Как осуществляется встречное регулирование напряжения в зависимости величины нагрузки?
52. За счет чего происходит встречное регулирование напряжения в электрической сети?
53. Объясните диаграммы напряжения на схеме замещения в электрической сети системы электроснабжения



54. Что такое поперечная компенсация реактивной мощности применяется в электрических сетях систем электроснабжения и как она проводится?
55. Для чего проводится поперечная компенсация реактивной мощности?
56. Чем отличается поперечная компенсация реактивной мощности от продольной компенсации?
57. За счет чего происходит поперечная компенсация реактивной мощности в электрической сети?
58. Объясните векторную диаграмму напряжений и токов в электрической сети с поперечной емкостной компенсацией реактивной мощности.
59. К каким последствиям приводит поперечная емкостная компенсация реактивной мощности в электрической сети с активно-индуктивным характером нагрузки?
60. Как влияет на относительные потери напряжения в линии электропередачи величина реактивной мощности конденсатора QC?
61. Что такое поперечная компенсация реактивной мощности применяется в электрических сетях систем электроснабжения и как она проводится?
62. Объясните принцип действия максимальной токовой защиты с выдержкой времени.
63. Как выбирается уставка по току для максимальной токовой защиты (МТЗ) с независимой выдержкой времени?
64. Назовите основные достоинства и недостатки мгновенной токовой отсечки.
65. С какой целью в исследованной схеме используются контакт КМ1?
66. Каково быстродействие изучаемой в работе МТЗ?
67. Назовите основной недостаток применения максимальной токовой защиты в радиальных распределительных сетях с односторонним питанием.
68. Как выставить уставку выдержки времени на реле РВ-134, используемом в исследуемой схеме МТЗ?
69. Объясните принцип действия мгновенной токовой отсечки.
70. Что такое зона действия мгновенной токовой отсечки?
71. Назовите основные достоинства и недостатки мгновенной токовой отсечки.
72. Каково быстродействие изучаемой в работе МТО?
73. В каком случае зона несрабатывания МТО охватит всю электрическую длину защищаемого элемента?
74. Объясните принцип действия дифференциальной защиты линии электропередачи.
75. Почему дифференциальная защита не реагирует на токи внешних коротких замыканий электроэнергетической системы?
76. Сколько трансформаторов тока необходимо использовать на каждом конце защищаемой трехфазной линии электропередачи?
77. Какой наиболее существенный недостаток имеют дифференциальные защиты линий электропередачи?
78. Каково быстродействие изучаемой в работе ДЗЛ?
79. Объясните принцип действия дифференциальной защиты трансформатора.
80. Почему дифференциальная защита трансформатора не реагирует на токи внешних коротких замыканий электроэнергетической системы?
81. Сколько трансформаторов тока необходимо использовать для организации ДЗТ?
82. С какой целью в исследованной схеме используются блок-контакт КМ11? Где в реальных электроустановках размещаются блок-контакты?
83. Каково быстродействие изучаемой в работе ДЗТ?
84. Какой элемент в цепи управления реагирует на ток небаланса дифференциальной защиты силовых трансформаторов?
85. Назначения и области применения автоматических выключателей

86. В чем преимущества автоматических выключателей по сравнению с плавкими предохранителями?
87. Опишите принцип действия и конструкцию электромагнитного расцепителя.
88. Когда нужен и что выполняет электромагнитный расцепитель?
89. Когда нужен и что выполняет тепловой расцепитель?
90. Опишите принцип действия и конструкцию теплового расцепителя
91. В чем разница между электромагнитным и тепловым расцепителями
92. Назначения и области применения тепловых реле
93. В чем преимущества тепловых реле по сравнению с плавкими предохранителями?
94. Опишите принцип действия и конструкцию теплового реле.
95. Когда нужно и что выполняет тепловое реле?
96. Куда входит, для чего нужен и что выполняет тепловой расцепитель?
97. Опишите принцип действия и конструкцию теплового расцепителя.
98. В чем разница между тепловым реле и тепловым расцепителями?

### 3. Методические материалы, определяющие процедуры оценивания

Процедура проведения промежуточной аттестации и текущего контроля успеваемости регламентируется локальным нормативным актом, определяющим порядок осуществления текущего контроля успеваемости и промежуточной аттестации обучающихся.

*3.1. Процедура оценивания при проведении промежуточной аттестации обучающихся по дисциплине в форме экзамена и/или дифференцированного зачета (зачета с оценкой)*

Промежуточная аттестация по дисциплине в форме экзамена/дифференцированного зачёта (зачета с оценкой) не проводится.

*3.2. Процедура оценивания при проведении промежуточной аттестации обучающихся по дисциплине в форме зачета*

Промежуточная аттестация по дисциплине в форме зачёта проводится в 3 семестре. Для оценивания знаний и навыков используются критерии и шкала, указанные п.1.2.

Ниже приведены правила оценивания формирования компетенций по показателю оценивания «Знания».

Критерий оценивания	Уровень освоения и оценка	
	Не зачтено	Зачтено
Знание терминов и определений, понятий	Не знает терминов и определений	Знает термины и определения
Знание основных закономерностей и соотношений, принципов	Не знает основные закономерности и соотношения, принципы построения знаний	Знает основные закономерности и соотношения, принципы построения знаний
Объём освоенного материала, усвоение всех дидактических единиц (разделов)	Не знает значительной части материала дисциплины	Знает материал дисциплины
Полнота ответов на проверочные вопросы	Не даёт ответы на большинство вопросов	Даёт ответы на большинство вопросов

Правильность ответов на вопросы	Допускает грубые ошибки при изложении ответа на вопрос	Не допускает ошибок при изложении ответа на вопрос
Чёткость изложения и интерпретации знаний	Излагает знания без логической последовательности	Излагает знания в логической последовательности
	Не иллюстрирует изложение поясняющими схемами, рисунками и примерами	Иллюстрирует изложение поясняющими схемами, рисунками и примерами
	Неверно излагает и интерпретирует знания	Верно излагает и интерпретирует знания

Ниже приведены правила оценивания формирования компетенций по показателю оценивания «Навыки начального уровня».

Критерий оценивания	Уровень освоения и оценка	
	Не зачтено	Зачтено
Навыки выбора методик выполнения заданий	Не может выбрать методику выполнения заданий	Может выбрать методику выполнения заданий
Навыки выполнения заданий различной сложности	Не имеет навыков выполнения учебных заданий	Имеет навыки выполнения учебных заданий
Навыки самопроверки. Качество сформированных навыков	Допускает грубые ошибки при выполнении заданий, нарушающие логику решения задач	Не допускает ошибки при выполнении заданий
Навыки анализа результатов выполнения заданий, решения задач	Делает некорректные выводы	Делает корректные выводы
Навыки представления результатов решения задач	Не может проиллюстрировать решение задачи поясняющими схемами, рисунками	Иллюстрирует решение задачи поясняющими схемами, рисунками

*3.3. Процедура оценивания при проведении промежуточной аттестации обучающихся по дисциплине в форме защиты курсовой работы (курсового проекта)*

Промежуточная аттестация по дисциплине в форме защиты курсовой работы/курсового проекта не проводится.

Шифр	Наименование дисциплины
Б1.О.24	Fundamentals of electrical engineering / Электротехника и электроснабжение

Код направления подготовки / специальности	08.03.01
Направление подготовки / специальность	Строительство
Наименование ОПОП (направленность / профиль)	Civil Engineering
Год начала реализации ОПОП	2022
Уровень образования	бакалавриат
Форма обучения	Очная
Год разработки/обновления	2022

### Перечень учебных изданий и учебно-методических материалов

Печатные учебные издания в НТБ НИУ МГСУ:

№ п/п	Автор, название, место издания, издательство, год издания, количество страниц	Количество экземпляров в библиотеке НИУ МГСУ
1	Сибикин, Ю. Д. Электроснабжение [Текст] : учебное пособие для вузов / Ю. Д. Сибикин, М. Ю. Сибикин. - Москва : РадиоСофт, 2013. - 327 с. : ил., табл. - Библиогр.: с. 326-327 (26 назв.). - ISBN 978-5-93037-208-3	50
2	Кудрин, Б. И. Электроснабжение [Текст] : учебник для студентов высших учебных заведений обучающихся по направлению "Электроэнергетика и электротехника" / Б. И. Кудрин. - 2-е изд., перераб. и доп. - Москва : Академия, 2012. - 351 с. : ил., табл. - (Высшее образование. Бакалавриат. Энергетика). - Библиогр.: с. 346-347 (18 назв.). - ISBN 978-5-7695-9307-9	30
3	Савченко, В. И. Электротехника и электроника [Текст] : учебник для студентов, обучающихся по программе бакалавриата по направлению 270100 - "Строительство" / В. И. Савченко. - Москва : АСВ, 2012. - 261 с. : ил., табл. - (Учебник XXI век. Бакалавр). - Библиогр.: с. 261 (11 назв.). - ISBN 978-5-93093-884-5	124

## Электронные учебные издания в электронно-библиотечных системах (ЭБС):

№ п/п	Автор, название, место издания, год издания, количество страниц	Ссылка на учебное издание в ЭБС
1	Гордеев-Бургвиц, М. А. Общая электротехника и электроснабжение : учебное пособие / М. А. Гордеев-Бургвиц. — Москва : Московский государственный строительный университет, Ай Пи Эр Медиа, ЭБС АСВ, 2017. — 470 с. — ISBN 978-5-7264-1602-1. — Текст : электронный // Цифровой образовательный ресурс IPR SMART : [сайт].	<a href="https://www.iprbookshop.ru/65651.html">https://www.iprbookshop.ru/65651.html</a>
2	Забора, И. Г. Электротехника. Часть 1. Общие сведения. Электрические цепи и измерения : учебное пособие / И. Г. Забора, П. Д. Челышков. — Москва : Московский государственный строительный университет, ЭБС АСВ, 2017. — 214 с. — ISBN 978-5-7264-1809-4. — Текст : электронный // Цифровой образовательный ресурс IPR SMART : [сайт].	<a href="https://www.iprbookshop.ru/76389.html">https://www.iprbookshop.ru/76389.html</a>
3	Сундуков, В. И. Общая электротехника и основы электроснабжения : учебное пособие / В. И. Сундуков. — Москва : Ай Пи Ар Медиа, 2022. — 95 с. — ISBN 978-5-4497-1385-8. — Текст : электронный // Цифровой образовательный ресурс IPR SMART : [сайт].	<a href="https://www.iprbookshop.ru/116450.html">https://www.iprbookshop.ru/116450.html</a>
4	Семенова, Н. Г. Электроснабжение с основами электротехники. Часть 1 : учебное пособие / Н. Г. Семенова, А. Т. Раимова. — Оренбург : Оренбургский государственный университет, ЭБС АСВ, 2016. — 142 с. — ISBN 978-5-7410-1559-9. — Текст : электронный // Цифровой образовательный ресурс IPR SMART : [сайт].	<a href="https://www.iprbookshop.ru/69976.html">https://www.iprbookshop.ru/69976.html</a>
5	Яковлев В.Ф. Электротехника. Решение типовых задач. Ч.1 : учебное пособие / Яковлев В.Ф.. — Самара : Самарский государственный технический университет, ЭБС АСВ, 2017. — 107 с.— Текст : электронный // IPR SMART : [сайт].	<a href="https://www.iprbookshop.ru/91165.html">https://www.iprbookshop.ru/91165.html</a>
6	Яковлев В.Ф. Электротехника. Решение типовых задач. Ч.2 : учебное пособие / Яковлев В.Ф.. — Самара : Самарский государственный технический университет, ЭБС АСВ, 2018. — 112 с. — Текст : электронный // IPR SMART : [сайт].	<a href="https://www.iprbookshop.ru/91166.html">https://www.iprbookshop.ru/91166.html</a>

7	Электротехника: практические занятия : учебно-методическое пособие / В.В. Богданов , О. Б. Давыденко, Н. П. Савин [и др.]. — Новосибирск : Новосибирский государственный технический университет, 2016. — 88 с. — ISBN 978-5-7782-2898-6. — Текст : электронный // IPR SMART : [сайт].	<a href="https://www.iprbookshop.ru/91593.html">https://www.iprbookshop.ru/91593.html</a>
8	Сивков А.А. Основы электроснабжения : учебное пособие / Сивков А.А., Герасимов Д.Ю., Сайгаш А.С.. — Томск : Томский политехнический университет, 2014. — 174 с.— Текст : электронный // IPR SMART : [сайт].	<a href="http://www.iprbookshop.ru/34694.html">http://www.iprbookshop.ru/34694.html</a>
9	Куксин, А. В. Электроснабжение промышленных предприятий : учебное пособие / А. В. Куксин. — Москва, Вологда : Инфра-Инженерия, 2021. — 156 с. — ISBN 978-5-9729-0524-9. — Текст : электронный // Цифровой образовательный ресурс IPR SMART : [сайт].	<a href="https://www.iprbookshop.ru/115001.html">https://www.iprbookshop.ru/115001.html</a>
10	Данилов, М. И. Инженерные системы зданий и сооружений (электроснабжение с основами электротехники) : учебное пособие / М. И. Данилов, И. Г. Романенко, С. С. Ястребов. — Ставрополь : Северо-Кавказский федеральный университет, 2015. — 118 с. — Текст : электронный // Цифровой образовательный ресурс IPR SMART : [сайт].	<a href="https://www.iprbookshop.ru/63086.html">https://www.iprbookshop.ru/63086.html</a>

Перечень учебно-методических материалов в НТБ НИУ МГСУ

№ п/п	Автор, название, место издания, издательство, год издания, количество страниц
1.	Методические указания к лабораторным работам по электротехнике [Текст] / Московский государственный строительный университет, Каф. электротехники и электропривода ; [сост. С. А. Масленников ; рец. В. П. Бережной]. - Москва : МГСУ, 2014. - 167 с. 25 экз.

## Приложение 3 к рабочей программе

Шифр	Наименование дисциплины
Б1.О.24	Fundamentals of electrical engineering / Электротехника и электроснабжение

Код направления подготовки / специальности	08.03.01
Направление подготовки / специальность	Строительство
Наименование ОПОП (направленность / профиль)	Civil Engineering
Год начала реализации ОПОП	2022
Уровень образования	бакалавриат
Форма обучения	Очная
Год разработки/обновления	2022

**Перечень профессиональных баз данных и информационных справочных систем**

Наименование	Электронный адрес ресурса
«Российское образование» - федеральный портал	<a href="http://www.edu.ru/index.php">http://www.edu.ru/index.php</a>
Научная электронная библиотека	<a href="http://elibrary.ru/defaultx.asp?">http://elibrary.ru/defaultx.asp?</a>
Электронная библиотечная система IPRbooks	<a href="http://www.iprbookshop.ru/">http://www.iprbookshop.ru/</a>
Федеральная университетская компьютерная сеть России	<a href="http://www.runnet.ru/">http://www.runnet.ru/</a>
Информационная система "Единое окно доступа к образовательным ресурсам"	<a href="http://window.edu.ru/">http://window.edu.ru/</a>
Научно-технический журнал по строительству и архитектуре «Вестник МГСУ»	<a href="http://www.vestnikmgsu.ru/">http://www.vestnikmgsu.ru/</a>
Научно-техническая библиотека НИУ МГСУ	<a href="http://www.mgsu.ru/resources/Biblioteka/">http://www.mgsu.ru/resources/Biblioteka/</a>

## Приложение 4 к рабочей программе

Шифр	Наименование дисциплины
Б1.О.24	Fundamentals of electrical engineering / Электротехника и электроснабжение

Код направления подготовки / специальности	08.03.01
Направление подготовки / специальность	Строительство
Наименование ОПОП (направленность / профиль)	Civil Engineering
Год начала реализации ОПОП	2022
Уровень образования	Бакалавриат
Форма обучения	Очная
Год разработки/обновления	2022

**Материально-техническое и программное обеспечение дисциплины**

Наименование специальных помещений и помещений для самостоятельной работы	Оснащенность специальных помещений и помещений для самостоятельной работы	Перечень лицензионного программного обеспечения. Реквизиты подтверждающего документа
Лаборатория электротехники и электроники Ауд. 209Г УЛБ	Основное оборудование: Лабораторные стенды для проведения лабораторных работ ЭОЭЗ-С-К ( 2 шт.), комплект лабораторного оборудования( 5 шт.) Проектор / тип 1 InFocus IN3116	
Лаборатория электроснабжения Ауд.208Г УЛБ	Основное оборудование: Лабораторные стенды для проведения лабораторных работ: комплект электронного оборудования (4 шт.)	
Помещение для самостоятельной работы студентов Ауд.41 НТБ (80 мест)	ИБП GE VH Series VH 700 Источник бесперебойного питания РИП-12 (2 шт.) Компьютер/ТИП №5 (2 шт.) Компьютер Тип № 1 (6 шт.) Контрольно-пусковой блок С2000-КПБ (26 шт.) Монитор / Samsung 21,5" S22C200B (80 шт.) Плоттер / HP DJ T770 Прибор приемноконтрольный С2000- АСПТ (2 шт.) Принтер / HP LaserJet P2015 DN Принтер /Тип № 4 н/т Принтер HP LJ Pro 400 M401dn Системный блок / KraftwayCredo тип 4 (79 шт.) Электронное табло 2000*950	Adobe Acrobat Reader DC (ПО предоставляется бесплатно на условиях OpLic) AdobeFlashPlayer (ПО предоставляется бесплатно на условиях OpLic) APM CivilEngineering (Договор № 109/9.13_АО НИУ от 09.12.13 (НИУ-13)) ArcGISDesktop (Договор передачи с ЕСРИ СНГ 31 лицензии от 27.01.2016) ArhciCAD [22] (Б\Д; Веб-кабинет или подписка; OpenLicense) AutoCAD [2018] (Б\Д; Веб-кабинет или подписка; OpenLicense) AutoCAD [2020] (Б\Д; Веб-кабинет или подписка; OpenLicense) AutodeskRevit [2018] (Б\Д; Веб-кабинет или подписка; OpenLicense) AutodeskRevit [2020] (Б\Д; Веб-кабинет или подписка; OpenLicense) CorelDRAW [GSX5;55] (Договор № 292/10.11- АО НИУ от 28.11.2011)



		<p>(НИУ-11)) eLearnBrowser [1.3] (Договор ГМЛ-Л-16/03-846 от 30.03.2016)          GoogleChrome (ПО предоставляется бесплатно на условиях OpLic) Lazarus (ПО предоставляется бесплатно на условиях OpLic)          Mathcad [Edu.Prime;3;30] (Договор №109/9.13_АО НИУ от 09.12.13 (НИУ-13))          MathworksMatlab [R2008a;100] (Договор 089/08- ОК(ИОП) от 24.10.2008) Mozilla Firefox (ПО предоставляется бесплатно на условиях OpLic)          MS Access [2013;Im] (OpenLicense; Подписка AzureDev Tools; Б\Д; Веб-кабинет)          MS ProjectPro [2013;ImX] (OpenLicense; Подписка AzureDevTools; Б\Д; Веб-кабинет)          MS VisioPro [2013;ADT] (OpenLicense; Подписка AzureDevTools; Б\Д; Веб-кабинет)          MS VisualFoxPro [ADT] (OpenLicense; Подписка AzureDevTools; Б\Д; Веб-кабинет) nanoCAD СПДС          Стройплощадка (Договор бесплатной передачи / партнерство) PascalABC [3.2.0.1311] (ПО предоставляется бесплатно на условиях OpLic)          VisualStudioEnt [2015;Imx] (OpenLicense) Подписка AzureDev Tools; Б\Д; Веб-кабинет)          VisualStudioExpr [2008;ImX] (OpenLicense; Подписка AzureDevTools; Б\Д; Веб-кабинет) WinPro 7 [ADT] (OpenLicense; Подписка AzureDevTools; Б\Д; Веб-кабинет)          Компас-3D V14 АЕС (Договор № 109/9.13_АО НИУ от 09.12.13 (НИУ-13))          ПК ЛИРА-САПР [2013] (Договор № 109/9.13_АО НИУ от 09.12.13 (НИУ-13))          nanoCAD Электро (лицензия не требуется))</p>
<p>Помещение для самостоятельной работы студентов          Ауд. 59 НТБ (5 мест)</p>	<p>Компьютер / ТИП №5 (4 шт.)          Монитор Acer 17" AL1717 (4 шт.)          Монитор Samsung 24" S24C450B          Системный блок KraftwayCredo KC36 2007 (4 шт.)          Системный блок KraftwayCredo KC43 с KSS тип3          Принтер/HP LaserJet P2015 DN          Аудиторный стол для инвалидов-колясочников          Видеоувеличитель /OrptelecClearNote Джойстик компьютерный беспроводной</p>	<p>AutoCAD [2020] (Б\Д; Веб-кабинет или подписка; OpenLicense)          Eurosoft STARK [201W;20] (Договор № 089/08- ОК(ИОП) от 24.10.2008)          MS OfficeStd [2010; 300] (Договор № 162/10 - АО НИУ от 18.11.2010 (НИУ-10))          nanoCAD СПДС Конструкции (Договор бесплатной передачи / партнерство)          WinPro 7 [ADT] (OpenLicense; Подписка AzureDevTools; Б\Д; Веб-кабинет)          ПК ЛИРА-САПР [2013R5] (ПО предоставляется бесплатно на условиях OpLic (лицензия не требуется))          nanoCAD Электро (лицензия не требуется))</p>

	Клавиатура CleVu с большими кнопками и накладкой (беспроводная) Кнопка компьютерная выносная малая (2 шт.)	
Помещение для самостоятельной работы студентов Ауд. 84 НТБ (5 мест)	Монитор Acer 17" AL1717 (5 шт.) Системный блок Kraftway KW17 2010 (5 шт.)	AutoCAD [2020] (Б\Д; Веб-кабинет или подписка; OpenLicense) Eurosoft STARK [201W;20] (Договор № 089/08- ОК(ИОП) от 24.10.2008) MS OfficeStd [2010; 300] (Договор № 162/10 - АО НИУ от 18.11.2010 (НИУ-10)) nanoCAD СПДС Конструкции (Договор бесплатной передачи / партнерство) WinPro 7 [ADT] (OpenLicense; Подписка AzureDevTools; Б\Д; Веб-кабинет) ПК ЛИРА-САПР [2013R5] (ПО предоставляется бесплатно на условиях OpLic (лицензия не требуется)) nanoCAD Электро (лицензия не требуется))

Федеральное государственное бюджетное образовательное учреждение высшего образования  
«НАЦИОНАЛЬНЫЙ ИССЛЕДОВАТЕЛЬСКИЙ МОСКОВСКИЙ ГОСУДАРСТВЕННЫЙ  
СТРОИТЕЛЬНЫЙ УНИВЕРСИТЕТ»

**РАБОЧАЯ ПРОГРАММА**

Шифр	Наименование дисциплины
Б1.О.25	Construction technology / Технологии строительных процессов

Код направления подготовки / специальности	08.03.01
Направление подготовки / специальность	Строительство
Наименование ОПОП (направленность / профиль)	Civil Engineering
Год начала реализации ОПОП	2022
Уровень образования	бакалавриат
Форма обучения	очная
Год разработки/обновления	2022

Разработчики:

должность	учёная степень, учёное звание	ФИО
доцент	к.т.н.	Пугач Е.М.
доцент	к.т.н.	Ищенко А.В.
доцент	к.т.н.	Погодин Д.А.

Рабочая программа дисциплины разработана и одобрена кафедрой (структурным подразделением) «Технологии и организация строительного производства».

Рабочая программа утверждена методической комиссией по УГСН, протокол № 1 от «29» августа 2022 г.

## 1. Цель освоения дисциплины

Целью освоения дисциплины «Construction technology / Технологии строительных процессов» является формирование компетенций обучающегося в области технологий строительства.

Программа составлена в соответствии с требованиями Федерального государственного образовательного стандарта высшего образования по направлению подготовки 08.03.01 Строительство.

Дисциплина относится к обязательной части Блока 1 «Дисциплины (модули)» основной профессиональной образовательной программы «Civil Engineering». Дисциплина является обязательной для изучения обучающегося.

## 2. Перечень планируемых результатов обучения по дисциплине, соотнесенных с планируемыми результатами освоения образовательной программы

Код и наименование компетенции (результат освоения)	Код и наименование индикатора достижения компетенции
ОПК-6. Способен участвовать в проектировании объектов строительства и жилищно-коммунального хозяйства, в подготовке расчётного и технико-экономического обоснований их проектов, участвовать в подготовке проектной документации, в том числе с использованием средств автоматизированного проектирования и вычислительных программных комплексов	ОПК-6.7 Выбор технологических решений проекта здания, разработка элемента проекта производства работ
	ОПК-6.8 Проверка соответствия проектного решения техническому заданию на проектирование
ОПК-8. Способен осуществлять и контролировать технологические процессы строительного производства и строительной индустрии с учётом требований производственной и экологической безопасности, применяя известные и новые технологии в области строительства и строительной индустрии	ОПК-8.1 Контроль результатов осуществления этапов технологического процесса строительного производства и строительной индустрии
	ОПК-8.2 Составление нормативно-методического документа, регламентирующего технологический процесс
	ОПК-8.3 Соблюдение норм промышленной, пожарной, экологической безопасности при осуществлении технологического процесса
	ОПК-8.4 Соблюдение требований охраны труда при осуществлении технологического процесса
	ОПК-8.5 Подготовка документации для сдачи/приёмки законченных видов/этапов работ (продукции)
ОПК-9. Способен организовывать работу и управлять коллективом производственного подразделения организаций, осуществляющих деятельность в области строительства, жилищно-коммунального хозяйства и/или строительной индустрии	ОПК-9.7 Контроль выполнения работниками подразделения производственных заданий

Код и наименование индикатора достижения компетенции	Наименование показателя оценивания (результата обучения по дисциплине)
ОПК-6.7 Выбор технологических решений проекта здания, разработка элемента проекта производства работ	<p><b>Знает</b> состав и содержание технологических процессов по инженерной подготовке строительной площадки</p> <p><b>Знает</b> состав и содержание технологических процессов переработки грунта</p> <p><b>Знает</b> состав и содержание технологических процессов устройства фундаментов зданий</p> <p><b>Знает</b> состав и содержание технологических процессов монтажа строительных конструкций полносборных зданий</p> <p><b>Знает</b> состав и содержание технологических процессов опалубочных, арматурных и бетонных работ, выполняемых при устройстве конструкций из монолитного железобетона</p> <p><b>Знает</b> состав и содержание технологических процессов каменной кладки</p> <p><b>Знает</b> технологические процессы устройства защитных покрытий кровли, гидроизоляции, тепло- и звукоизоляции</p> <p><b>Знает</b> технологические процессы устройства отделочных покрытий</p> <p><b>Имеет навыки (основного уровня)</b> выбора технологии, машин и оборудования для строительного производства, в т.ч. при разработке компонента проекта производства работ (технологической карты)</p>
ОПК-6.8 Проверка соответствия проектного решения техническому заданию на проектирование	<p><b>Знает</b> основные положения действующих нормативно-технических документов, регламентирующих строительное производство</p> <p><b>Знает</b> порядок проведения проверки соответствия организационно-технологической документации требованиям нормативно-технических документов и технического задания на проектирование</p> <p><b>Имеет навыки (начального уровня)</b> оценки соответствия организационно-технологического решения требованиям нормативно-технических документов и техническому заданию на проектирование</p>
ОПК-8.1 Контроль результатов осуществления этапов технологического процесса строительного производства и строительной индустрии	<p><b>Знает</b> состав и порядок проведения входного, операционного контроля технологических процессов и контроля законченных работ в строительном производстве</p> <p><b>Знает</b> требования к качеству производства подготовительных и земляных работ</p> <p><b>Знает</b> требования к качеству устройства фундаментов</p> <p><b>Знает</b> требования к качеству устройства несущих и ограждающих строительных конструкций</p> <p><b>Знает</b> требования к качеству устройства защитных покрытий</p> <p><b>Знает</b> требования к качеству устройства отделочных покрытий</p> <p><b>Знает</b> специальные средства и методы обеспечения качества строительства</p>

Код и наименование индикатора достижения компетенции	Наименование показателя оценивания (результата обучения по дисциплине)
	<b>Имеет навыки (начального уровня)</b> планирования мероприятий по контролю результатов на этапах выполнения строительного процесса
ОПК-8.2 Составление нормативно-методического документа, регламентирующего технологический процесс	<b>Знает</b> состав и содержание технологических карт, карт трудовых процессов <b>Имеет навыки (основного уровня)</b> разработки технологических карт на земляные работы и устройство конструкций из монолитного железобетона
ОПК-8.3 Соблюдение норм промышленной, пожарной, экологической безопасности при осуществлении технологического процесса	<b>Знает</b> требования по промышленной, пожарной и экологической безопасности при выполнении строительных процессов на участке производства работ <b>Имеет навыки (начального уровня)</b> составления плана по обеспечению необходимых условий соблюдения требований промышленной, пожарной и экологической безопасности при осуществлении технологического процесса
ОПК-8.4 Соблюдение требований охраны труда при осуществлении технологического процесса	<b>Знает</b> требования охраны труда при осуществлении технологических процессов строительства <b>Знает</b> порядок контроля выполнения требований охраны труда при выполнении строительных процессов
ОПК-8.5 Подготовка документации для сдачи/приёмки законченных видов/этапов работ (продукции)	<b>Знает</b> правила приемки и документирования законченных строительных работ <b>Знает</b> требования к документации, необходимой для фиксации результатов законченных работ на различных этапах осуществления технологического процесса строительного производства
ОПК-9.7 Контроль выполнения работниками подразделения производственных заданий	<b>Знает</b> системы тарифного нормирования и оплаты труда <b>Знает</b> порядок контроля выполнения рабочими строительной организации производственных заданий (нарядов)

Информация о формировании и контроле результатов обучения представлена в Фонде оценочных средств (Приложение 1).

### 3. Трудоёмкость дисциплины и видов учебных занятий по дисциплине

Общая трудоёмкость дисциплины составляет 4 зачётных единицы (144 академических часов).

*(1 зачетная единица соответствует 36 академическим часам)*

Видами учебных занятий и работы обучающегося по дисциплине могут являться.

Обозначение	Виды учебных занятий и работы обучающегося
Л	Лекции
ЛР	Лабораторные работы
ПЗ	Практические занятия
КоП	Компьютерный практикум
КРП	Групповые и индивидуальные консультации по курсовым работам (курсовым проектам)
СР	Самостоятельная работа обучающегося в период теоретического

	обучения
Контроль	Самостоятельная работа обучающегося и контактная работа обучающегося с преподавателем в период промежуточной аттестации

*Структура дисциплины:*

Форма обучения – очная (4 семестр).

№	Наименование раздела дисциплины	Семестр	Количество часов по видам учебных занятий и работы обучающегося							Формы промежуточной аттестации, текущего контроля успеваемости*
			Л	ЛР	ПЗ	КоП	КРП	СР	Контроль	
1	Основы технологического проектирования	4	4	-	2	-	16	53	27	<i>Контрольная работа – р.1-3</i>
2	Технологические процессы переработки грунта и устройства фундаментов	4	10	-	6	-				
3	Технологические процессы устройства несущих и ограждающих строительных конструкций	4	12	-	8	-				
4	Технологические процессы устройства защитных покрытий	4	2	-	-	-				
5	Технологические процессы устройства отделочных покрытий	4	4	-	-	-				
	Итого	4	32	-	16	-	16	53	27	<i>Экзамен, Курсовая работа</i>

\* - реферат, контрольная работа, расчетно-графическая работа, домашнее задание

#### 4. Содержание дисциплины, структурированное по видам учебных занятий и разделам

При проведении аудиторных учебных занятий предусмотрено проведение текущего контроля успеваемости: в рамках практических занятий предусмотрено выполнение обучающимися контрольной работы.

##### 4.1 Лекции

*Форма обучения – очная*

№	Наименование раздела дисциплины	Тема и содержание лекций
1	Основы технологического проектирования	<b>Основные понятия и положения.</b> Основные направления технического прогресса в строительстве. Структура, состав и особенности строительных технологий. Участники строительства. Строительные процессы и работы. Трудовые и материально-технические ресурсы для производства строительно-монтажных работ. Классификация строительных грузов. Виды транспортных средств и их технологические особенности. Погрузо-разгрузочные работы. Экологическая и промышленная безопасность строительных технологий. Контроль

		<p>качества строительно-монтажных работ. Охрана труда в строительстве.</p> <p><b>Проектирование строительных технологий.</b> Нормативная и проектная документация строительного производства. Методы производства строительно-монтажных работ. Вариантное проектирование строительных процессов. Технологические карты.</p>
2	Технологические процессы переработки грунта и устройства фундаментов	<p><b>Инженерная подготовка строительной площадки.</b> Инженерно-геологические изыскания. Создание опорной геодезической основы. Расчистка и планировка территории. Отвод поверхностных и грунтовых вод. Подготовка площадки к строительству, ее обустройство.</p> <p><b>Процессы переработки грунта.</b> Виды земляных сооружений. Грунты. Строительные свойства грунтов. Подготовительные процессы при производстве земляных работ. Водоотлив и понижение уровня грунтовых вод. Создание искусственных противофильтрационных завес и экранов. Искусственное закрепление грунтов. Машины для земляных работ. Разработка грунта землеройными машинами циклического действия. Разработка грунта землеройными машинами непрерывного действия. Разработка и перемещение грунта землеройно-транспортными машинами. Укладка и уплотнение грунтовых масс. Контроль качества. Переработка грунта гидромеханическим методом. Разработка грунта бестраншейными методами. Разработка грунта взрывным способом. Производство земляных работ в зимних условиях. Вспомогательные процессы при производстве земляных работ (временное укрепление стенок выемок). Требования к безопасности при производстве земляных работ.</p> <p><b>Технологии устройства фундаментов.</b> Технологии устройства ленточных и плитных фундаментов. Конструкции забивных свай и шпунта. Технологии погружения свай: ударный, вибрационный, виброударный метод; вибродавливание; вдавливание; завинчивание; погружение свай с подмывом грунта. Последовательность погружения свай. Особенности погружения свай в мерзлые грунты. Технологии устройства набивных свай. Устройство буронабивных свай: сухой способ; под глинистым раствором; с креплением стенок скважин обсадными трубами. Устройство свай РИТ. Устройство пневмотрамбованных, вибротрамбованных, частотрамбованных, буроинъекционных, песчаных и грунтобетонных свай. Технологии устройства ростверков. Контроль качества устройства свай и фундаментов.</p>
3	Технологические процессы устройства несущих и ограждающих строительных конструкций	<p><b>Технологические процессы каменной кладки.</b> Назначение, область применения и виды кладки. Материалы для каменной кладки. Правила разрезки каменной кладки. Системы перевязки и типы кладки. Инструменты и приспособления; леса и подмости для выполнения каменной кладки. Способы кладки кирпича. Кладка из керамических, бетонных и природных камней правильной формы и поризованных керамических блоков. Бутовая и бутобетонная кладка. Организация рабочего места и обеспечение материалами каменщика. Транспортирование материалов для кладки. Организация труда каменщиков. Технология каменной кладки в экстремальных климатических условиях. Требования к безопасности производства работ. Контроль качества каменной кладки.</p> <p><b>Технологии монолитного бетона и железобетона.</b> Бетон и железобетон в современном строительстве. Общие положения технологии устройства монолитных конструкций. Состав и свойства бетона. Опалубка. Опалубочные работы. Классификация опалубки. Требования, предъявляемые к опалубке. Технологическое проектирование опалубочных работ. Современные опалубочные системы. Производство опалубочных работ. Выбор опалубочных систем. Армирование конструкций. Назначение и виды арматуры. Состав арматурных работ. Изготовление арматурных изделий. Соединение арматурных элементов. Производство арматурных работ на объекте.</p>



		<p>Бетонирование конструкций. Состав процесса, подготовка к бетонированию. Производство и доставка бетонной смеси на объект. Мобильные бетонные заводы. Перевозка бетонной смеси автотранспортом. Подача бетонной смеси кранами, ленточными транспортерами, бетононасосами. Уплотнение бетонной смеси. Безвибрационная укладка бетонной смеси. Бетонирование фундаментов и массивов. Бетонирование стен в разборно-переставной опалубке. Бетонирование стен в скользящей опалубке. Бетонирование каркасных конструкций. Выдерживание бетона. Технология бетонных работ в зимних условиях. Физические процессы и определяющие положения. Метод «термоса». Бетонирование с предварительным разогревом бетонной смеси. Обеспечение твердения бетона с комплексными противоморозными добавками. Искусственный прогрев и нагрев бетона. Технология бетонных работ в условиях сухого жаркого климата. Распалубливание конструкций. Специальные методы бетонирования: вакуумирование; торкретирование; подводное бетонирование. Контроль качества бетонных и железобетонных работ. Охрана труда при производстве бетонных работ.</p> <p><b>Монтаж строительных конструкций.</b> Общие положения монтажа строительных конструкций. Организационные принципы монтажа. Технологическая структура монтажных процессов. Способы и средства транспортирования конструкций. Приемка и складирование сборных конструкций.</p> <p>Подготовка элементов конструкций к монтажу. Монтаж сборных железобетонных и бетонных конструкций. Общие указания по монтажу. Установка блоков фундаментов и стен подземной части зданий. Установка колонн и рам. Установка ригелей, балок, ферм, плит перекрытий и покрытий. Установка панелей стен. Установка вентиляционных блоков, объемных блоков шахт лифтов и санитарно-технических кабин. Сварка и антикоррозионное покрытие закладных и соединительных изделий. Замоноличивание стыков и швов. Водо-, воздухо- и теплоизоляция стыков наружных стен полносборных зданий. Обеспечение безопасности в процессе монтажа строительных конструкций.</p>
4	Технологические процессы устройства защитных покрытий	<p>Назначение и сущность защитных покрытий. Классификация защитных покрытий.</p> <p><b>Технология устройства кровельных покрытий.</b> Требования, предъявляемые к кровельным покрытиям. Виды кровель; применяемые материалы. Состав комплексного процесса устройства кровель. Технология устройства рулонных и мастичных кровель. Применяемые материалы и оборудование. Монтаж полимерных мембранных кровель. Устройство кровель из листовых материалов. Подготовительные процессы. Последовательность укладки и способы крепления асбестоцементных и металлических листов. Кровли из металлочерепицы. Устройство кровель из черепицы. Области применения. Подготовка основания. Технология укладки и крепления черепицы. Устройство покрытий из гибкой черепицы. Контроль выполнения процессов и качества кровельных покрытий. Основные требования к безопасности при устройстве кровель.</p> <p><b>Технология устройства гидроизоляционных покрытий.</b> Назначение и виды гидроизоляции. Области их применения. Производство гидроизоляционных работ в зимних условиях. Контроль качества устройства гидроизоляционных покрытий. Требования к безопасности при устройстве гидроизоляции.</p> <p><b>Технология устройства тепло- и звукоизоляции.</b> Назначение и виды теплоизоляции. Устройство теплоизоляции подземных частей здания, перекрытий, мансардных этажей. Устройство систем теплоизоляции</p>

		<p>фасадов: «мокрые» и «сухие» системы. Теплоизоляция инженерных систем и оборудования. Тепло- и звукоизоляция светопрозрачных систем, оконных и дверных проемов. Звукоизоляция стен, перегородок и перекрытий. Контроль качества тепло- звукоизоляции. Требования к безопасности устройства тепло- и звукоизоляции.</p>
5	Технологические процессы устройства отделочных покрытий	<p>Назначение отделочных покрытий. Виды отделочных покрытий. Структура и последовательность выполнения процессов устройства отделочных покрытий.</p> <p><b>Технологии оштукатуривания поверхностей.</b> Классификация и область применения штукатурок. Материалы. Декоративные штукатурки. Технология выполнения подготовительных и основных процессов при устройстве декоративных штукатурок. Специальные штукатурки. Требования к качеству штукатурных покрытий.</p> <p><b>Облицовка стен.</b> Область применения и материалы. Технология и последовательность выполнения процессов при облицовке стен керамическими плитками, плитами из природного камня. Облицовка стен листами ГКЛ и ГВЛ, ламелями и панелями из разных материалов. Инструменты и оснастка. Требования к качеству облицовки стен.</p> <p><b>Устройство полов.</b> Подготовка оснований под полы. Устройство напольных покрытий из рулонных материалов. Устройство деревянных полов по лагам. Устройство паркетных полов. Устройство плиточных полов. Устройство фальшполов. Требования к качеству устройства полов.</p> <p><b>Устройство подвесных потолков.</b> Назначение и область применения. Классификация потолков по конструктивному решению и используемым материалам. Технология устройства листовых, реечных, кассетных и ячеистых потолков. Устройство натяжных потолков. Контроль качества устройства подвесных потолков.</p> <p><b>Технологии малярных процессов.</b> Виды малярной отделки. Подготовка поверхностей, выравнивание. Окраска стен и потолков. Оклейка стен и потолков обоями. Контроль качества малярных работ.</p> <p>Охрана труда при устройстве отделочных покрытий.</p>

#### 4.2 Лабораторные работы

Не предусмотрено учебным планом.

#### 4.3 Практические занятия

Форма обучения – очная

№	Наименование раздела дисциплины	Тема и содержание занятия
1	Основы технологического проектирования	<p><b>Проектирование строительных технологий.</b>            Определение структуры организационно-технологической документации, необходимой для производства СМР. Состав и назначение технологической карты.</p>
2	Технологические процессы переработки грунта и устройства фундаментов	<p><b>Вертикальная планировка строительной площадки.</b>            Определение положения линии нулевых работ.            Определение объёмов работ по вертикальной планировке.</p> <p><b>Разработка грунта в котловане.</b>            Определение объёмов земляных масс при разработке котлована.            Определение объёма грунта обратной засыпки.            Составление сводного баланса. Перерасчёт средней отметки планировки.            Распределение грунта в котловане.</p> <p><b>Машины для вертикальной планировки.</b>            Распределение земляных масс на площадке, составление картограммы перемещения земляных масс. Определение средней дальности</p>

		перемещения грунта.
3	Технологические процессы устройства несущих и ограждающих строительных конструкций	<p><b>Опалубливание вертикальных и горизонтальных конструкций.</b> Разработка планов раскладки опалубки</p> <p><b>Бетонирование конструкций.</b> Определение параметров и разработка технологических схем бетонирования. Выбор и назначение грузоподъемных машин и транспортеров для выполнения комплексного процесса устройства железобетонных конструкций.</p> <p><b>Производственные ресурсы.</b> Определение потребности в материальных и технических ресурсах. Определение нормативных данных затрат труда и машинного времени.</p> <p><b>Планирование производства работ.</b> Разработка графиков производства работ и потребности в ресурсах.</p>

#### 4.4 Компьютерные практикумы

Не предусмотрено учебным планом.

#### 4.5 Групповые и индивидуальные консультации по курсовым работам (курсовым проектам)

На групповых и индивидуальных консультациях по курсовым работам осуществляется контактная работа обучающегося по вопросам выполнения курсовой работы. Консультации проводятся в аудиториях и/или через электронную информационную образовательную среду. При проведении консультаций преподаватель осуществляет контроль хода выполнения обучающимся курсовой работы.

#### 4.6 Самостоятельная работа обучающегося в период теоретического обучения

Самостоятельная работа обучающегося в период теоретического обучения включает в себя:

- самостоятельную подготовку к учебным занятиям, включая подготовку к аудиторным формам текущего контроля успеваемости;
- выполнение курсовой работы;
- самостоятельную подготовку к промежуточной аттестации.

В таблице указаны темы для самостоятельного изучения обучающимся:

Форма обучения – очная

№	Наименование раздела дисциплины	Темы для самостоятельного изучения
1	Основы технологического проектирования	<b>Основные понятия и положения.</b> Классификация строительных грузов. Виды транспортных средств и их технологические особенности. Погрузо-разгрузочные работы.
2	Технологические процессы переработки грунта и устройства фундаментов	<b>Процессы переработки грунта.</b> Водоотлив и понижение уровня грунтовых вод. Создание искусственных противодиффузионных завес и экранов. Искусственное закрепление грунтов. <b>Технологии устройства фундаментов.</b> Устройство свай РИТ.
3	Технологические процессы устройства несущих и ограждающих строительных конструкций	<b>Технологические процессы каменной кладки.</b> Кладка из керамических, бетонных и природных камней правильной формы и поризованных керамических блоков. <b>Технологии монолитного бетона и железобетона.</b> Современные опалубочные системы. Мобильные бетонные заводы.

		<b>Монтаж строительных конструкций.</b> Установка вентиляционных блоков, объемных блоков шахт лифтов и санитарно-технических кабин.
4	Технологические процессы устройства защитных покрытий	<b>Технология устройства кровельных покрытий.</b> Устройство кровель из черепицы. Области применения. Подготовка основания. Технология укладки и крепления черепицы. <b>Технология устройства тепло- и звукоизоляции.</b> Устройство систем теплоизоляции фасадов: «мокрые» и «сухие» системы. Теплоизоляция инженерных систем и оборудования. Тепло- и звукоизоляция светопрозрачных систем, оконных и дверных проемов.
5	Технологические процессы устройства отделочных покрытий	<b>Устройство подвесных потолков.</b> Технология устройства листовых, реечных, кассетных и ячеистых потолков. Устройство натяжных потолков.

*4.7 Самостоятельная работа обучающегося и контактная работа обучающегося с преподавателем в период промежуточной аттестации*

Работа обучающегося в период промежуточной аттестации включает в себя подготовку к формам промежуточной аттестации (к экзамену и к защите курсовой работы), а также саму промежуточную аттестацию.

## **5. Оценочные материалы по дисциплине**

Фонд оценочных средств по дисциплине приведён в Приложении 1 к рабочей программе дисциплины.

Оценочные средства для проведения промежуточной аттестации, а также текущего контроля по дисциплине хранятся на кафедре (структурном подразделении), ответственной за преподавание данной дисциплины.

## **6. Учебно-методическое и материально-техническое обеспечение дисциплины**

Основные принципы осуществления учебной работы обучающихся изложены в локальных нормативных актах, определяющих порядок организации контактной работы и порядок самостоятельной работы обучающихся. Организация учебной работы обучающихся на аудиторных учебных занятиях осуществляется в соответствии с п. 3

### *6.1 Перечень учебных изданий и учебно-методических материалов для освоения дисциплины*

Для освоения дисциплины обучающийся может использовать учебные издания и учебно-методические материалы, имеющиеся в научно-технической библиотеке НИУ МГСУ и/или размещённые в Электронных библиотечных системах.

Актуальный перечень учебных изданий и учебно-методических материалов представлен в Приложении 2 к рабочей программе дисциплины.

### *6.2 Перечень профессиональных баз данных и информационных справочных систем*

При осуществлении образовательного процесса по дисциплине используются профессиональные базы данных и информационных справочных систем, перечень которых указан в Приложении 3 к рабочей программе дисциплины.

### *6.3 Перечень материально-технического, программного обеспечения освоения дисциплины*

Учебные занятия по дисциплине проводятся в помещениях, оснащенных соответствующим оборудованием и программным обеспечением.

Перечень материально-технического и программного обеспечения дисциплины приведен в Приложении 4 к рабочей программе дисциплины.

## Приложение 1 к рабочей программе

Шифр	Наименование дисциплины
Б1.О.25	Construction technology / Технологии строительных процессов

Код направления подготовки / специальности	08.03.01
Направление подготовки / специальность	Строительство
Наименование ОПОП (направленность / профиль)	Civil Engineering
Год начала реализации ОПОП	2022
Уровень образования	бакалавриат
Форма обучения	очная
Год разработки/обновления	2022

**ФОНД ОЦЕНОЧНЫХ СРЕДСТВ****1. Описание показателей и критериев оценивания компетенций, описание шкал оценивания**

Оценивание формирования компетенций производится на основе показателей оценивания, указанных в п.2. рабочей программы и в п.1.1 ФОС.

Связь компетенций, индикаторов достижения компетенций и показателей оценивания приведена в п.2 рабочей программы.

*1.1. Описание формирования и контроля показателей оценивания*

Оценивание уровня освоения обучающимся компетенций осуществляется с помощью форм промежуточной аттестации и текущего контроля. Формы промежуточной аттестации и текущего контроля успеваемости по дисциплине, с помощью которых производится оценивание, указаны в учебном плане и в п.3 рабочей программы.

В таблице приведена информация о формировании результатов обучения по дисциплине разделами дисциплины, а также о контроле показателей оценивания компетенций формами оценивания.

Наименование показателя оценивания (результата обучения по дисциплине)	Номера разделов дисциплины	Формы оценивания (формы промежуточной аттестации, текущего контроля успеваемости)
<b>Знает</b> состав и содержание технологических процессов по инженерной подготовке строительной площадки	2	Экзамен Контрольная работа
<b>Знает</b> состав и содержание технологических процессов переработки грунта	2	Экзамен, Курсовая работа, Контрольная работа
<b>Знает</b> состав и содержание технологических процессов устройства фундаментов зданий	2	Экзамен, Контрольная работа
<b>Знает</b> состав и содержание технологических процессов монтажа строительных конструкций полносборных зданий	3	Экзамен, Контрольная работа
<b>Знает</b> состав и содержание технологических	3	Экзамен,

процессов опалубочных, арматурных и бетонных работ, выполняемых при устройстве конструкций из монолитного железобетона		Курсовая работа, Контрольная работа
<b>Знает</b> состав и содержание технологических процессов каменной кладки	3	Экзамен, Контрольная работа
<b>Знает</b> технологические процессы устройства защитных покрытий кровли, гидроизоляции, тепло- и звукоизоляции	4	Экзамен
<b>Знает</b> технологические процессы устройства отделочных покрытий	5	Экзамен
<b>Имеет навыки (основного уровня)</b> выбора технологии, машин и оборудования для строительного производства, в т.ч. при разработке компонента проекта производства работ (технологической карты)	2, 3	Курсовая работа, Контрольная работа
<b>Знает</b> основные положения действующих нормативно-технических документов, регламентирующих строительное производство	1	Экзамен, Контрольная работа
<b>Знает</b> порядок проведения проверки соответствия организационно-технологической документации требованиям нормативно-технических документов и технического задания на проектирование	1	Экзамен, Контрольная работа
<b>Имеет навыки (начального уровня)</b> оценки соответствия организационно-технологического решения требованиям нормативно-технических документов и техническому заданию на проектирование	2, 3	Контрольная работа, Курсовая работа
<b>Знает</b> состав и порядок проведения входного, операционного контроля технологических процессов и контроля законченных работ в строительном производстве	1, 2, 3	Экзамен, Курсовая работа, Контрольная работа
<b>Знает</b> требования к качеству производства подготовительных и земляных работ	2	Экзамен, Курсовая работа, Контрольная работа
<b>Знает</b> требования к качеству устройства фундаментов	2	Экзамен, Контрольная работа
<b>Знает</b> требования к качеству устройства несущих и ограждающих строительных конструкций	3	Экзамен, Курсовая работа, Контрольная работа
<b>Знает</b> требования к качеству устройства защитных покрытий	4	Экзамен
<b>Знает</b> требования к качеству устройства отделочных покрытий	5	Экзамен
<b>Знает</b> специальные средства и методы обеспечения качества строительства	1, 2, 3, 4, 5	Экзамен, Курсовая работа, Контрольная работа
<b>Имеет навыки (начального уровня)</b> планирования мероприятий по контролю результатов на этапах выполнения строительного процесса	2, 3	Курсовая работа
<b>Знает</b> состав и содержание технологических карт,	1, 2, 3	Экзамен,

карт трудовых процессов		Курсовая работа, Контрольная работа
<b>Имеет навыки (основного уровня)</b> разработки технологических карт на земляные работы и устройство конструкций из монолитного железобетона	2, 3	Курсовая работа
<b>Знает</b> требования по промышленной, пожарной и экологической безопасности при выполнении строительных процессов на участке производства работ	1, 2, 3, 4, 5	Экзамен, Курсовая работа, Контрольная работа
<b>Имеет навыки (начального уровня)</b> составления плана по обеспечению необходимых условий соблюдения требований промышленной, пожарной и экологической безопасности при осуществлении технологического процесса	2, 3	Курсовая работа
<b>Знает</b> требования охраны труда при осуществлении технологических процессов строительства	1, 2, 3, 4, 5	Экзамен, Курсовая работа, Контрольная работа
<b>Знает</b> порядок контроля выполнения требований охраны труда при выполнении строительных процессов	1	Экзамен, Контрольная работа
<b>Знает</b> правила приемки и документирования законченных строительных работ	1	Экзамен, Контрольная работа
<b>Знает</b> требования к документации, необходимой для фиксации результатов законченных работ на различных этапах осуществления технологического процесса строительного производства	1	Экзамен, Контрольная работа
<b>Знает</b> системы тарифного нормирования и оплаты труда	1	Экзамен, Контрольная работа
<b>Знает</b> порядок контроля выполнения рабочими строительной организации производственных заданий (нарядов)	1	Экзамен, Контрольная работа

### 1.2. Описание критериев оценивания компетенций и шкалы оценивания

При проведении промежуточной аттестации в форме экзамена /защиты курсовых работ используется шкала оценивания: «2» (неудовлетворительно), «3» (удовлетворительно), «4» (хорошо), «5» (отлично).

Показателями оценивания являются знания и навыки обучающегося, полученные при изучении дисциплины.

Критериями оценивания достижения показателей являются:

Показатель оценивания	Критерий оценивания
Знания	Знание терминов и определений, понятий
	Знание основных закономерностей и соотношений, принципов
	Объём освоенного материала, усвоение всех дидактических единиц (разделов)
	Полнота ответов на проверочные вопросы
	Правильность ответов на вопросы
Навыки	Чёткость изложения и интерпретации знаний
	Навыки выбора методик выполнения заданий



начального уровня	Навыки выполнения заданий различной сложности
	Навыки самопроверки. Качество сформированных навыков
	Навыки анализа результатов выполнения заданий, решения задач
	Навыки представления результатов решения задач
Навыки основного уровня	Навыки выбора методик выполнения заданий
	Навыки выполнения заданий различной сложности
	Навыки самопроверки. Качество сформированных навыков
	Навыки анализа результатов выполнения заданий, решения задач
	Навыки представления результатов решения задач
	Навыки обоснования выполнения заданий
	Быстрота выполнения заданий
	Самостоятельность в выполнении заданий
Результативность (качество) выполнения заданий	

## 2. Типовые контрольные задания для оценивания формирования компетенций

### 2.1. Промежуточная аттестация

#### 2.1.1. Промежуточная аттестация в форме экзамена, дифференцированного зачета (зачета с оценкой), зачета

Формы промежуточной аттестации:

- экзамен в 4 семестре (очная форма обучения).

Перечень типовых вопросов (заданий) для проведения экзамена в 4 семестре (очная форма обучения):

№	Наименование раздела дисциплины	Типовые вопросы/задания
1	Основы технологического проектирования	<p>Строительные процессы. Их классификация и структура.</p> <p>Работы в строительстве.</p> <p>Основные задачи дисциплины «Технология строительных процессов».</p> <p>Технологическое проектирование строительных процессов.</p> <p>Состав и назначение технологической карты.</p> <p>Состав технического задания на проектирование технологического процесса.</p> <p>Нормативная и проектная документация строительного производства.</p> <p>Техническое и тарифное нормирование. Норма рабочего времени, норма времени работы машины. Производительность труда строительных рабочих. Формы оплаты труда в строительстве.</p> <p>Качество строительных работ. Дефекты строительной продукции и причины их появления. Методы и порядок контроля качества строительных работ. Приемка работ. Организация контроля.</p> <p>Профессии, специальности и квалификация строительных рабочих. Формирование звеньев и бригад. Контроль производства работ.</p> <p>Охрана труда в строительстве. Требования и мероприятия по обеспечению ее выполнения.</p> <p>Основные положения промышленной, пожарной и</p>

		экологической безопасности при производстве строительных работ.
2	Технологические процессы переработки грунта и устройства фундаментов	<p>Инженерная подготовка строительной площадки. Расчистка территории. Создание геодезической разбивочной основы.</p> <p>Разработка грунта одноковшовыми экскаваторами с рабочим оборудованием «прямая» и «обратная» лопата, «драглайн» и «грейфер». Технологические схемы производства работ.</p> <p>Разработка грунта землеройными машинами непрерывного действия. Технологические схемы производства работ.</p> <p>Разработка грунта землеройно-транспортными машинами. Укладка и уплотнение грунта. Технологические схемы производства работ.</p> <p>Гидромеханизованная разработка грунта. Разработка грунта гидромониторами и землесосными снарядами. Способы намыва грунта.</p> <p>Разработка грунта взрывом.</p> <p>Разработка грунта бурением.</p> <p>Разработка грунта бестраншейными методами. Способы прокола, продавливания и горизонтального бурения. Щитовая проходка.</p> <p>Разработка грунта в зимних условиях: предохранение грунта от промерзания, разработка мерзлого грунта с предварительным рыхлением и без него (блочным и механическими методами). Тепловое и химическое оттаивание мерзлого грунта.</p> <p>Основные строительные свойства грунтов. Виды и назначение земляных сооружений.</p> <p>Подготовительные и вспомогательные процессы. Водоотвод. Водоотлив. Методы понижения уровня грунтовых вод.</p> <p>Искусственное закрепление грунтов способами: цементации, битумизации, смолизации, силикатизации, термообработки.</p> <p>Временное крепление стенок выемок. Устойчивость земляных сооружений.</p> <p>Работы по устройству оснований. Использование поверхностных и глубинных методов уплотнения. Способы уплотнения оснований грунтовыми сваями, предварительным замачиванием, замачиванием с глубинными взрывами. Процессы и способы устройства грунтовых подушек.</p> <p>Требования к качеству разработки выемок, устройства насыпей и обратных засыпок.</p> <p>Требования к безопасности при производстве земляных работ.</p> <p>Устройство фундаментов мелкозаложенного: ленточных, столбчатых, щелевых и плитных, в вытрамбованных котлованах. Назначение и процессы производства работ.</p> <p>Назначение свайного основания. Классификация свай. Способы и технология погружения в грунт готовых свай. Ударный, вибрационный и виброударный методы погружения. Погружение свай вдавливанием, завинчиванием. Методы ускорения процесса погружения в грунт готовых свай. Погружение свай в мерзлые грунты.</p> <p>Технология устройства буронабивных и набивных свай.</p>
3	Технологические процессы	<p>Процессы приготовления бетонной смеси для монолитных бетонных и железобетонных конструкций. Основные требования,</p>

<p>устройства несущих и ограждающих строительных конструкций.</p>	<p>предъявляемые к бетонной смеси.</p> <p>Способы транспортирования и укладки бетонной смеси в опалубку для различных конструкций (фундаментов, колонн, стен, плит перекрытия и др.). Устройство рабочих швов.</p> <p>Способы уплотнения бетонной смеси и используемые технические средства. Виброуплотнение. Вакуумирование.</p> <p>Выдерживание свежесуложенного бетона в опалубке. Распалубливание конструкции: условия и последовательность. Контроль качества бетона.</p> <p>Виды арматуры и арматурных изделий. Состав арматурных работ. Изготовление арматурных изделий в зоне производства работ. Укладка и закрепление арматуры и арматурных изделий в опалубке. Контроль качества.</p> <p>Армирование монолитных железобетонных конструкции напрягаемой арматурой. Способ натяжения.</p> <p>Назначение и классификация опалубок. Использование разборно-переставной, объемно-переставной скользящей, пневматической и несъемной опалубок. Контроль качества.</p> <p>Специальные методы бетонирования: торкретирование, раздельное и бетонирование под водой.</p> <p>Особенности приготовления, транспортирования и укладки бетонной смеси при отрицательной температуре. Методы выдерживания бетона в зимних условиях: «термоса», электро- и контактный прогрев, использование противоморозных добавок.</p> <p>Производство бетонных работ в условиях сухого жаркого климата.</p> <p>Требования к безопасности при производстве бетонных работ.</p> <p>Состав и структура комплексного процесса монтажа. Правила приемки сборных элементов на строительной площадке.</p> <p>Способы установки конструкций в проектное положение. Монтажная технологичность.</p> <p>Способы и средства транспортирования сборных конструкций. Складирование на строительной площадке, в т.ч. в зоне монтажа.</p> <p>Подготовка элементов и конструкций к монтажу. Укрупнительная сборка, обустройство и усиление.</p> <p>Грузоподъемные механизмы. Назначение, виды и область применения каждого. Порядок строповки конструкций. Назначение и виды грузозахватных устройств.</p> <p>Особенности установки и выверки конструкций при «свободном», «принудительном» и «безвыверочном» монтаже. Инструменты и приспособления.</p> <p>Технологическое обеспечение точности монтажа. Допуски.</p> <p>Окончательное закрепление конструкций при монтаже. Заделка стыков и швов.</p> <p>Монтаж отдельных конструкций одноэтажных промышленных зданий – фундаментов, колонн, подкрановых балок, стеновых ограждений. Особенности монтажа несущих конструкций покрытия одноэтажного промышленного здания с железобетонным или металлическим каркасом.</p> <p>Монтаж отдельных конструкций многоэтажных каркасных зданий – фундаментов, колонн, ригелей и плит покрытий.</p> <p>Последовательность монтажа при использовании средств</p>
---	---

		<p>индивидуальной оснастки.</p> <p>Охрана труда при монтаже строительных конструкций.</p> <p>Процесс каменной кладки. Инструменты и приспособления. Правила разрезки каменной кладки. Виды каменной кладки. Материалы и требования к ним.</p> <p>Кладка из кирпича и камней правильной формы. Приемы кладки. Технология кладки с армированием. Системы перевязки швов кладки. Способы кладки стен с облицовкой. Технологические особенности устройства перемычек при возведении каменных конструкций. Требования к качеству.</p> <p>Организация рабочего места каменщика.</p> <p>Формирование звеньев каменщиков. Организация труда каменщиков в составе звена «двойка», «тройка» и «пятерка».</p> <p>Охрана труда при производстве каменных работ.</p> <p>Процессы кладки из природных камней неправильной формы. Бутовая и бутобетонная кладки.</p> <p>Ведение кладочных работ при отрицательных температурах окружающей среды. Влияние раннего замораживания на качество кладки. Кладка в зимних условиях методами замораживания и электропрогрева, с применением растворов с противоморозными добавками.</p> <p>Выполнение кладки в условиях повышенных температур и низкой влажности.</p>
4	Технологические процессы устройства защитных покрытий	<p>Виды гидроизоляции. Технология устройства оклеечной и окрасочной гидроизоляции.</p> <p>Технология устройства противокоррозионных покрытий.</p> <p>Виды и технологии устройства теплоизоляции. Теплоизоляция на основе минеральных, органических и комбинированных материалов. Устройство плитной, обволакивающей и засыпной теплоизоляции.</p> <p>Технологии устройства плоских кровель. Стандартная и инверсионная системы.</p> <p>Технологии устройства скатных кровель с покрытием из листовых и штучных материалов.</p> <p>Требования к безопасности при производстве изоляционных и кровельных работ.</p>
5	Технологические процессы устройства отделочных покрытий	<p>Процессы оштукатуривания поверхностей. Виды штукатурок. Штукатурка стен и потолков. Технологии устройства декоративных штукатурок.</p> <p>Облицовочные работы. Облицовка поверхностей листовыми и штучными материалами.</p> <p>Отделочные работы. Окраска стен и потолков. Оклейка стен обоями.</p> <p>Технология устройства монолитных, паркетных, рулонных и плиточных полов.</p> <p>Требования к безопасности при устройстве отделочных покрытий.</p>

*2.1.2. Промежуточная аттестация в форме защиты курсовой работы (курсового проекта)*

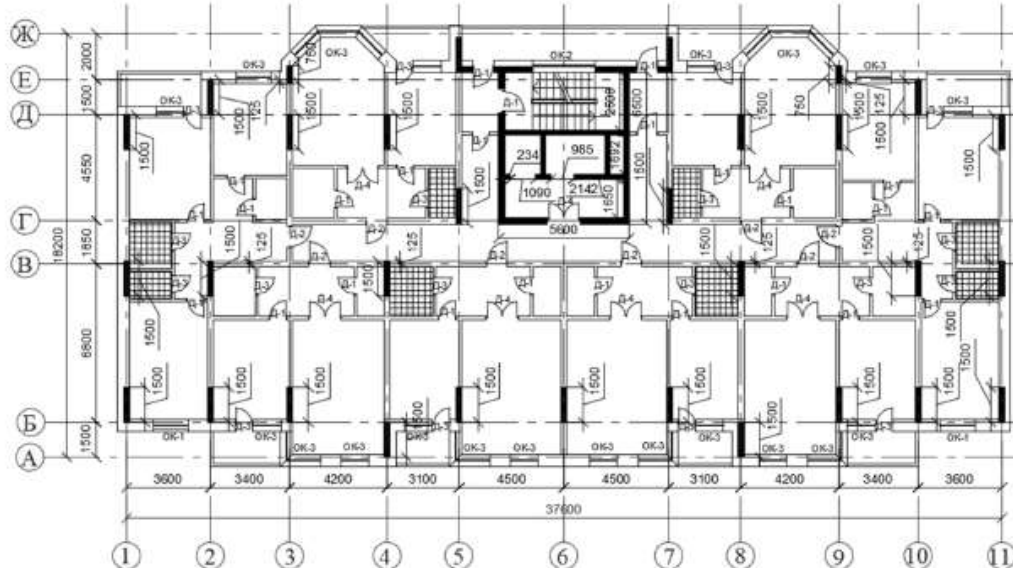
Тематика курсовых работ:

- «Технологическая карта на земляные работы»;
- «Технологическая карта на устройство конструкций из монолитного железобетона».

Состав типового задания на выполнение курсовых работ:

Задание	Факультет	ИСА	Курс	Группа
Ф.И.О. преподавателя			Дата выдачи	
Ф.И.О. студента			Дата защиты	
<b>Данные для проектирования:</b>				
Место строительства	Новгород			
Количество этажей	14			
Высота этажа, Нэт, м	3,3			
Грунт, отметка поверхности, hгр, м	(суглинок) -0,8			
Схема расположения здания	5			
Высота подвального этажа, Нп, м	2,9			
Толщина монолитных железобетонных стен, b <sub>ст</sub> , мм	190			
Толщина монолитного перекрытия, мм	170			
Толщина стен подвала, Вп, мм	230			
Сечение колонн А×В, мм	400×450			
Сечение монолитных балок, Нб×Вб, мм	300×300			
Толщина фундамента, Нф, мм	900			
Класс используемого бетона	В30			
Диаметр / шаг рабочей арматуры стен, мм	20/250			
Диаметр / шаг рабочей арматуры сеток перекрытия, мм	22/220			
Температура бетона после укладки (зима), °С	11			
Темп возведения типового этажа, дни	8			
Производитель опалубки	Thyssen			

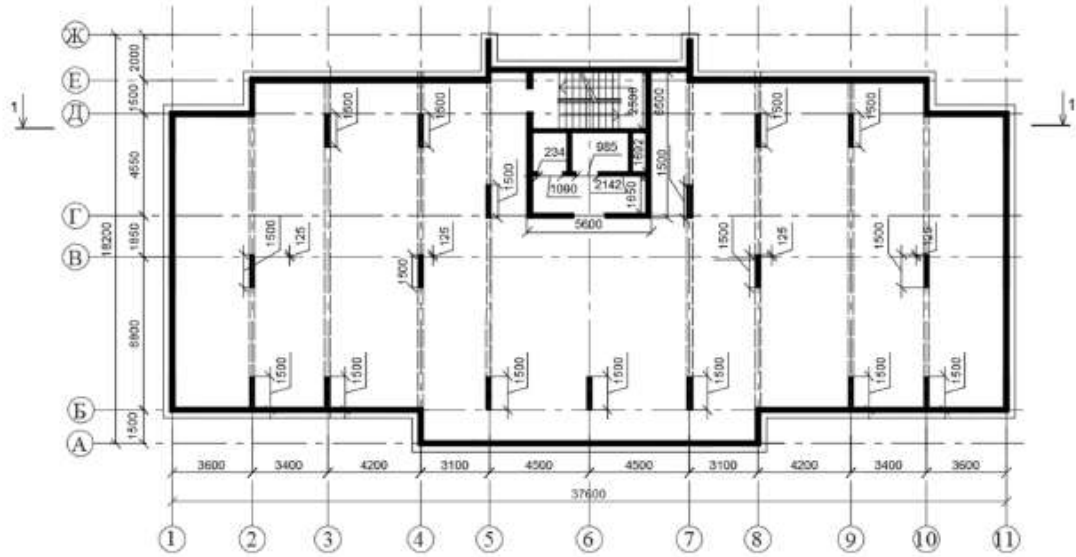
План типового этажа здания:



Высота этажа, м	Маркировка окон и дверей						
	ОК-1	ОК-2	ОК-3	Д-1	Д-2	Д-3	Д-4
2,7 – 2,9	15 – 15	15 – 21	15 – 7,5	21 – 9С	21 – 9Г	21 – 8Г	21 – 15С
3,0 – 3,3	18 – 15	18 – 21	18 – 7,5	24 – 9С	24 – 9Г	24 – 8Г	24 – 15С

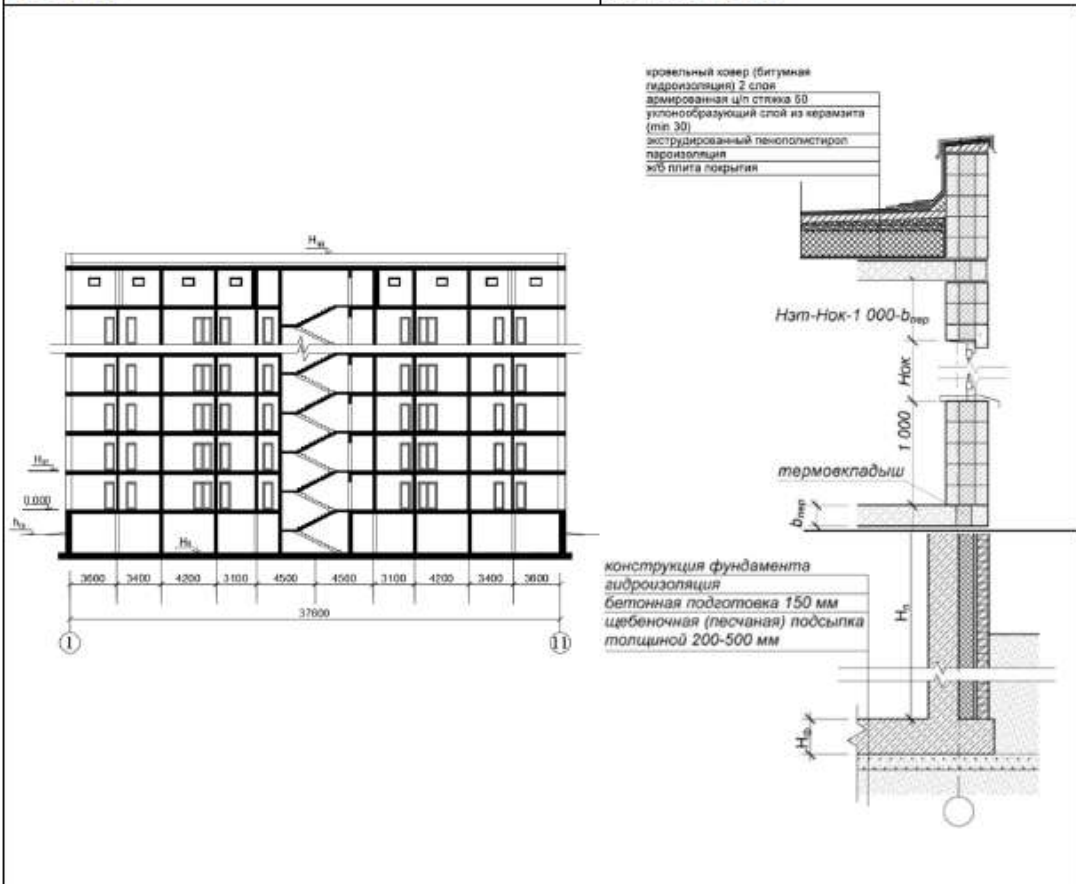
Г – глухая дверь;  
С – остекленная дверь

План подвального этажа:

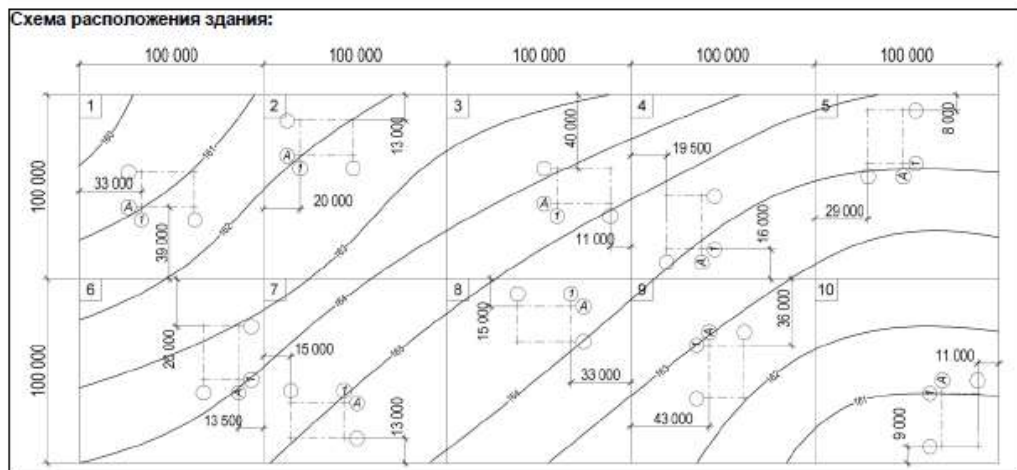


Разрез 1-1:

Разрез по стене:



Составил Пугач Е.М.



Составил Пугач Е.М.

Перечень типовых примерных вопросов для защиты курсовой работы:

1. Состав и назначение технологической карты.
2. Техническое нормирование. Производительность труда в строительстве.
3. Календарное планирование строительных процессов.
4. Виды и назначение земляных сооружений.
5. Основные строительные свойства грунтов.
6. Обеспечение устойчивости земляных сооружений.
7. Способы разработки грунта землеройными машинами циклического действия.
8. Разработка грунта экскаватором оборудованным ковшом «обратная лопата», «прямая лопата», «драглайн», «грейфер». Параметры назначения. Схемы проходов.
9. Разработка грунта землеройно-транспортными машинами: скрепером, бульдозером, грейдером. Параметры назначения. Схемы проходов.
10. Транспортирование грунта. Выбор транспортных средств. Проектирование цикла работы самосвалов.
11. Состав бетонных и железобетонных работ.
12. Виды опалубки. Разборно-переставная опалубка.
13. Требования к качеству монтажа опалубки стен, колонн и перекрытий.
14. Процессы арматурных работ.
15. Требования к качеству при приемке (входном контроле) арматурных изделий.
16. Требования к качеству при приемке арматурных работ по устройству каркасов вертикальных и горизонтальных конструкций.
17. Основные характеристики готового бетона.
18. Требования, предъявляемые к бетонной смеси.
19. Способы транспортирования бетонной смеси: автомобильный транспорт, использование крана, транспортеров и бетоноукладчиков, трубный транспорт.
20. Выбор средств доставки бетонной смеси в блок бетонирования.
21. Способы укладки и уплотнения бетонной смеси.
22. Требования к приемке готовых железобетонных конструкций стен, колонн и перекрытий.
23. Требования безопасности при производстве работ по устройству конструкций из монолитного железобетона.

## 2.2. Текущий контроль

### 2.2.1. Перечень форм текущего контроля:

- Контрольная работа в 4 семестре (очная форма обучения).

### 2.2.2. Типовые контрольные задания форм текущего контроля:

*Тема контрольной работы: «Проектирование строительных технологий. Процессы переработки грунта и устройства монолитных железобетонных конструкций»*

*Примерные вопросы и задания для контрольной работы:*

1. Основные вопросы дисциплины «Технологические процессы в строительстве. Основы организации и управления в строительстве»;
2. Технологическое проектирование строительных процессов;
3. Система нормативных документов в строительстве;
4. Состав и назначение ППР;
5. Состав и назначение технологической карты;
6. Организация строительных процессов в пространстве и времени;
7. Сущность и содержание строительных процессов;
8. Классификация строительных процессов;
9. Материальные элементы строительных процессов;
10. Технические средства строительных процессов;
11. Строительные работы;
12. Строительные профессии и квалификация рабочих;
13. Формы организации труда в строительстве;
14. Техническое нормирование;
15. Производительность труда в строительстве
16. Тарифное нормирование;
17. Формы оплаты труда в строительстве;
18. Основные понятия качества строительных работ;
19. Дефекты и причины низкого качества строительной продукции;
20. Методы контроля качества строительных работ;
21. Организация контроля за ведением строительно-монтажных работ;
22. Охрана труда в строительстве. Общие требования;
23. Основные мероприятия по обеспечению охраны труда в строительстве.
24. Определить затраты труда и заработную плату при производстве земляных работ по разработке котлована экскаватором с подчисткой дна котлована бульдозером. Результаты представить в форме калькуляции затрат труда и машинного времени. Тип и параметры экскаватора и бульдозера, объемы грунта вырабатываемого на вымет и в кузов автосамосвала выдаются студенту в форме индивидуального задания.
25. Определить затраты труда и заработную плату плотников, устанавливающих опалубку монолитного ленточного фундамента. Результаты представить в форме калькуляции затрат труда и машинного времени. Параметры опалубки, размеры фундамента, численный и квалификационный состав звена исполнителей выдаются студенту в форме индивидуального задания.
26. Определить затраты труда и заработную плату арматурщиков, устраивающих каркас монолитного ленточного фундамента. Результаты представить в форме калькуляции затрат труда и машинного времени. Параметры армирования, размеры фундамента, численный и квалификационный состав звена исполнителей выдаются студенту в форме индивидуального задания.
27. Определить состав комплексной бригады для выполнения работ по устройству монолитного железобетонного ленточного фундамента. Перечень и объем работ, трудоемкость и продолжительность устройства выдаются студенту в форме индивидуального задания.
28. Определить состав комплексной бригады для выполнения работ по монтажу железобетонных конструкций одноэтажного промышленного здания. Перечень работ,



план и разрез здания, номенклатура монтируемых элементов, трудоемкость и продолжительность монтажа выдаются студенту в форме индивидуального задания.

29. Инженерная подготовка строительной площадки;
30. Создание геодезической разбивочной основы;
31. Расчистка территории;
32. Отвод поверхностных и грунтовых вод;
33. Виды и назначение земляных сооружений;
34. Основные строительные свойства грунтов;
35. Обеспечение устойчивости земляных сооружений;
36. Способы и конструкции креплений вертикальных стенок котлованов и траншей;
37. Способы искусственного закрепления грунтов. Цементация;
38. Способы искусственного закрепления грунтов. Битумизация;
39. Способы искусственного закрепления грунтов. Силикатизация;
40. Способы искусственного закрепления грунтов. Термическое закрепление;
41. Искусственное замораживание грунтов;
42. Организация открытого водоотлива;
43. Способы понижения уровня грунтовых вод. Игольчатый способ;
44. Способы понижения уровня грунтовых вод. Электроосмотическое водопонижение;
45. Способы понижения уровня грунтовых вод. Использование эжекторных игольчатых установок;
46. Способы разработки грунта землеройными машинами циклического действия. Разработка грунта экскаватором оборудованным ковшом «обратная лопата»;
47. Способы разработки грунта землеройными машинами циклического действия. Разработка грунта экскаватором оборудованным ковшом «прямая лопата»;
48. Способы разработки грунта землеройными машинами циклического действия. Разработка грунта экскаваторами оборудованными ковшами «драглайн» и «грейфер»;
49. Разработка грунта землеройными машинами непрерывного действия;
50. Разработка грунта землеройно-транспортными машинами. Разработка грунта скрепером;
51. Разработка грунта землеройно-транспортными машинами. Разработка грунта бульдозером;
52. Разработка грунта землеройно-транспортными машинами. Разработка грунта грейдером;
53. Гидромеханические способы разработки грунта. Разработка грунта гидромониторами;
54. Гидромеханические способы разработки грунта. Разработка грунта земснарядами;
55. Гидромеханические способы разработки грунта. Намыв насыпей;
56. Разработка грунта взрывным способом;
57. Разработка грунта бурением. Вращательный способ;
58. Разработка грунта бурением. Ударный способ;
59. Разработка грунта бурением. Физические способы;
60. Разработка грунта бестраншейными методами. Технология прокола;
61. Разработка грунта бестраншейными методами. Технология горизонтально направленного бурения.
62. Разработка грунта бестраншейными методами. Технология продавливания;
63. Разработка грунта бестраншейными методами. Щитовая проходка;
64. Процессы засыпки и уплотнения грунта траншей и котлованов;
65. Методы разработки грунтов в зимний период. Предохранение грунта от замораживания;
66. Методы разработки грунтов в зимний период. Тепловое и химическое оттаивание;
67. Методы разработки грунтов в зимний период. Механическое рыхление.

68. Установить технологическую последовательность и построить график производства земляных работ. План разрабатываемой площадки, перечень, объемы работ, затраты труда и машинного времени выдаются студенту в форме индивидуального задания.
69. Определить способ разработки, типы землеройных и землеройно-транспортных машин для производства земляных работ по вертикальной планировке. План строительной площадки с разбивкой на квадраты с указанием рабочих отметок и объемов перерабатываемого грунта выдается студенту в форме индивидуального задания.
70. Подобрать комплект машин для производства земляных работ по разработке грунта в котловане. Геометрические параметры котлована, объемы грунта, разрабатываемого на вымет и в кузов автосамосвала, дальность транспортирования вывозимого грунта, перечень и характеристики выбираемых машин выдаются студенту в форме индивидуального задания.
71. Работы по устройству оснований. Способы уплотнения оснований;
72. Процессы и способы устройства грунтовых подушек;
73. Фундаменты мелкого заложения. Ленточные фундаменты;
74. Фундаменты мелкого заложения. Столбчатые фундаменты;
75. Фундаменты в виде железобетонных плит;
76. Свайные фундаменты. Классификация;
77. Виды готовых свай. Назначение и использование;
78. Технологические процессы погружения забивных свай;
79. Вибрационный и виброударный методы погружения свай;
80. Методы ускорения процесса погружения готовых свай;
81. Погружение свай методом вдавливания;
82. Погружение готовых свай завинчиванием;
83. Погружение готовых свай в мерзлые грунты;
84. Технология устройства буронабивных свай. Сухой и мокрый способы устройства;
85. Технология устройства буронабивных свай с использованием обсадных труб;
86. Технология устройства набивных свай;
87. Состав бетонных и железобетонных работ;
88. Виды опалубки. Классификация;
89. Требования к качеству монтажа опалубки стен и колонн;
90. Требования к качеству монтажа опалубки перекрытий;
91. Классификация арматуры;
92. Использование арматуры для конструкций без преднапряжения;
93. Использование арматуры в преднапряженных конструкциях;
94. Требования к качеству при приемке (входном контроле) арматурных изделий;
95. Требования к качеству при приемке арматурных работ по устройству каркасов вертикальных и горизонтальных конструкций;
96. Бетон. Определение и классификация.
97. Основные характеристики готового бетона;
98. Основные требования, предъявляемые к бетонной смеси;
99. Процесс приготовления бетонной смеси;
100. Способы транспортирования бетонной смеси. Автомобильный транспорт;
101. Способы транспортирования бетонной смеси. Использование крана, транспортеров и бетоноукладчиков;
102. Способы транспортирования бетонной смеси. Трубный транспорт;
103. Способы укладки бетонной смеси;
104. Способы уплотнения бетонной смеси. Виброуплотнение;
105. Способы уплотнения бетонной смеси. Вакуумирование;
106. Выдерживание бетона и уход за ним;
107. Специальные методы бетонирования. Раздельное бетонирование;
108. Специальные методы бетонирования. Торкретирование;

109. Специальные методы бетонирования. Бетонирование под водой методом восходящего раствора;
110. Специальные методы бетонирования. Бетонирование под водой методом вертикально перемещаемой трубы;
111. Особенности приготовления и укладки бетонной смеси в зимних условиях;
112. Способы зимнего бетонирования. Способ термоса;
113. Способы зимнего бетонирования. Противоморозные добавки;
114. Способы зимнего бетонирования. Электротермообработка бетона;
115. Способы зимнего бетонирования. Индукционный и инфракрасный прогрев;
116. Способы зимнего бетонирования. Обогрев бетона паром и горячим воздухом;
117. Особенности приготовления и укладки бетонной смеси в условиях сухого жаркого климата;
118. Требования к приемке готовых железобетонных конструкций стен;
119. Требования к приемке готовых железобетонных конструкций перекрытия;
120. Требования безопасности при производстве работ по устройству конструкций из монолитного железобетона.
121. Состав и структура комплексного процесса монтажа.
122. Организация процесса монтажа.
123. Методы монтажа (способы установки) строительных конструкций.
124. Монтажная технологичность.
125. Способы и средства транспортирования сборных конструкций.
126. Правила приемки сборных элементов на строительной площадке.
127. Складирование сборных элементов на строительной площадке, в т.ч. в зоне монтажа.
128. Подготовка элементов и конструкций к монтажу. Укрупнительная сборка. Усиление конструкции. Обустройство конструкций.
129. Инструмент для монтажа строительных конструкций.
130. Порядок строповки конструкций. Канатные стропы. Траверсы. Захваты.
131. Подготовка опорных поверхностей перед монтажом. Установка элементов конструкций при «свободном монтаже».
132. Способы установки конструкций и элементов в проектное положение. Принудительный монтаж. Безвыверочный монтаж.
133. Выверка при «свободном монтаже». Приспособления и инструмент.
134. Технологическое обеспечение точности монтажа. Допуски.
135. Окончательное закрепление конструкций при монтаже. Заделка стыков.
136. Монтаж фундаментов и колонн одноэтажных промышленных зданий.
137. Монтаж подкрановых балок и стеновых ограждений одноэтажных промышленных зданий.
138. Монтаж конструкций покрытия одноэтажного промздания с железобетонным каркасом.
139. Монтаж конструкций покрытия одноэтажного промздания с металлическим каркасом.
140. Особенности монтажа колонн и перекрытий многоэтажных каркасных зданий с использованием средств индивидуальной оснастки. Использование одиночных кондукторов. Использование групповых кондукторов.
141. Производство монтажных работ при отрицательных температурах.
142. Требования к безопасности при производстве монтажных работ.
143. Процесс каменной кладки. Инструменты и приспособления.
144. Правила резки каменной кладки.
145. Материалы, используемые в процессе выполнения каменной кладки.
146. Кладка из кирпича и камней правильной формы.
147. Системы перевязки швов кладки. Однорядная, многорядная кладка стен с облицовкой.

148. Армирование каменной кладки.
149. Технологические особенности устройства перемычек при возведении каменных конструкций.
150. Способы каменной кладки. Кладка «вприсык». Кладка «вприжим». Кладка способом предварительного нанесения раствора.
151. Организация рабочего места каменщика.
152. Организация труда каменщиков в составе звена «двойка», «тройка», «пятерка».
153. Процессы кладки из природных камней неправильной формы. Бутовая кладка.
154. Процессы кладки из природных камней неправильной формы. Бутобетонная кладка.
155. Ведение кладочных работ при отрицательных температурах методом замораживания, электропрогрева, с применением противоморозных добавок.
156. Требования к качеству устройства кладки из камней правильной формы.
157. Требования правил безопасности при выполнении работ по каменной кладке.
158. Установить технологическую последовательность и разработать график производства работ по устройству вертикальных конструкций из монолитного железобетона. В графике необходимо учесть подачу и монтаж арматуры, опалубки, приемку, подачу и укладку бетонной смеси, интенсификацию набора прочности бетона, демонтаж опалубки. Перечень, объемы работ, затраты труда и машинного времени выдаются студенту в форме индивидуального задания.
159. Установить технологическую последовательность и разработать график производства работ на монтаж конструкций одноэтажного промышленного здания. Перечень монтируемых конструкций, объемы работ, затраты труда и машинного времени выдаются студенту в форме индивидуального задания.
160. Выбрать способ и подобрать комплект машин и оборудования для подачи бетонной смеси в блок бетонирования при устройстве строительных конструкций. Тип, объем и месторасположение конструкции, перечень и характеристики возможных для применения машин и оборудования выдаются студенту в форме индивидуального задания.
161. Определить оптимальное технологическое решение и выполнить раскладку опалубки для устройства конструкций из монолитного железобетона. Тип, геометрические параметры и план конструкций выдаются студенту в форме индивидуального задания.

### 3. Методические материалы, определяющие процедуры оценивания

Процедура проведения промежуточной аттестации и текущего контроля успеваемости регламентируется локальным нормативным актом, определяющим порядок осуществления текущего контроля успеваемости и промежуточной аттестации обучающихся.

*3.1. Процедура оценивания при проведении промежуточной аттестации обучающихся по дисциплине в форме экзамена.*

Промежуточная аттестация по дисциплине в форме экзамена в 4 семестре (очная форма обучения).

Используются критерии и шкала оценивания, указанные в п.1.2. Оценка выставляется преподавателем интегрально по всем показателям и критериям оценивания.

Ниже приведены правила оценивания формирования компетенций по показателю оценивания «Знания».

Критерий оценивания	Уровень освоения и оценка			
	«2» (неудовлетв.)	«3» (удовлетвор.)	«4» (хорошо)	«5» (отлично)

Знание терминов и определений, понятий	Не знает терминов и определений	Знает термины и определения, но допускает неточности формулировок	Знает термины и определения	Знает термины и определения, может корректно сформулировать их самостоятельно
Знание основных закономерностей и соотношений, принципов	Не знает основные закономерности и соотношения, принципы построения знаний	Знает основные закономерности, соотношения, принципы построения знаний	Знает основные закономерности, соотношения, принципы построения знаний, их интерпретирует и использует	Знает основные закономерности, соотношения, принципы построения знаний, может самостоятельно их получить и использовать
Объём освоенного материала, усвоение всех дидактических единиц (разделов)	Не знает значительной части материала дисциплины	Знает только основной материал дисциплины, не усвоил его деталей	Знает материал дисциплины в объёме	Обладает твёрдым и полным знанием материала дисциплины, владеет дополнительными знаниями
Полнота ответов на проверочные вопросы	Не даёт ответы на большинство вопросов	Даёт неполные ответы на все вопросы	Даёт ответы на вопросы, но не все - полные	Даёт полные, развёрнутые ответы на поставленные вопросы
Правильность ответов на вопросы	Допускает грубые ошибки при изложении ответа на вопрос	В ответе имеются существенные ошибки	В ответе имеются несущественные неточности	Ответ верен
Чёткость изложения и интерпретации знаний	Излагает знания без логической последовательности	Излагает знания с нарушениями в логической последовательности	Излагает знания без нарушений в логической последовательности	Излагает знания в логической последовательности, самостоятельно их интерпретирует и анализирует
	Не иллюстрирует изложение поясняющими схемами, рисунками и примерами	Выполняет поясняющие схемы и рисунки небрежно и с ошибками	Выполняет поясняющие рисунки и схемы корректно и понятно	Выполняет поясняющие рисунки и схемы точно и аккуратно, раскрывая полноту усвоенных знаний
	Неверно излагает и интерпретирует знания	Допускает неточности в изложении и интерпретации	Грамотно и по существу излагает знания	Грамотно и точно излагает знания, делает самостоятельные

		знаний		ВЫВОДЫ
--	--	--------	--	--------

*3.2. Процедура оценивания при проведении промежуточной аттестации обучающихся по дисциплине в форме зачета*

Промежуточная аттестация по дисциплине в форме зачёта не проводится.

*3.3. Процедура оценивания при проведении промежуточной аттестации обучающихся по дисциплине в форме защиты курсовой работы (курсового проекта)*

Промежуточная аттестация по дисциплине проводится в форме защиты курсовой работы в 4 семестре для очной формы обучения.

Используется шкала и критерии оценивания, указанные в п.1.2. Процедура оценивания знаний приведена в п.3.1.

Ниже приведены правила оценивания формирования компетенций по показателю оценивания «Навыки начального уровня».

Критерий оценивания	Уровень освоения и оценка			
	«2» (неудовлетв.)	«3» (удовлетвор.)	«4» (хорошо)	«5» (отлично)
Навыки выбора методик выполнения заданий	Не может выбрать методику выполнения заданий	Испытывает затруднения по выбору методики выполнения заданий	Без затруднений выбирает стандартную методику выполнения заданий	Применяет теоретические знания для выбора методики выполнения заданий
Навыки выполнения заданий различной сложности	Не имеет навыков выполнения учебных заданий	Имеет навыки выполнения только простых типовых учебных заданий	Имеет навыки выполнения только стандартных учебных заданий	Имеет навыки выполнения как стандартных, так и нестандартных учебных заданий
Навыки самопроверки. Качество сформированных навыков	Допускает грубые ошибки при выполнении заданий, нарушающие логику решения задач	Допускает ошибки при выполнении заданий, нарушения логики решения	Допускает ошибки при выполнении заданий, не нарушающие логику решения	Не допускает ошибок при выполнении заданий
Навыки анализа результатов выполнения заданий, решения задач	Делает некорректные выводы	Испытывает затруднения с формулированием корректных выводов	Делает корректные выводы по результатам решения задачи	Самостоятельно анализирует результаты выполнения заданий

Навыки представления результатов решения задач	Не может проиллюстрировать решение задачи поясняющими схемами, рисунками	Выполняет поясняющие схемы и рисунки небрежно и с ошибками	Выполняет поясняющие рисунки и схемы корректно и понятно	Выполняет поясняющие рисунки и схемы верно и аккуратно
--	--	--	--	--

Ниже приведены правила оценивания формирования компетенций по показателю оценивания «Навыки основного уровня».

Критерий оценивания	Уровень освоения и оценка			
	«2» (неудовлетв.)	«3» (удовлетвор.)	«4» (хорошо)	«5» (отлично)
Навыки выбора методик выполнения заданий	Не может выбрать методику выполнения заданий	Испытывает затруднения по выбору методики выполнения заданий	Без затруднений выбирает стандартную методику выполнения заданий	Применяет теоретические знания для выбора методики выполнения заданий
Навыки выполнения заданий различной сложности	Не имеет навыков выполнения учебных заданий	Имеет навыки выполнения только простых типовых учебных заданий	Имеет навыки выполнения только стандартных учебных заданий	Имеет навыки выполнения как стандартных, так и нестандартных учебных заданий
Навыки самопроверки. Качество сформированных навыков	Допускает грубые ошибки при выполнении заданий, нарушающие логику решения задач	Допускает ошибки при выполнении заданий, нарушения логики решения	Допускает ошибки при выполнении заданий, не нарушающие логику решения	Не допускает ошибок при выполнении заданий
Навыки анализа результатов выполнения заданий, решения задач	Делает некорректные выводы	Испытывает затруднения с формулированием корректных выводов	Делает корректные выводы по результатам решения задачи	Самостоятельно анализирует результаты выполнения заданий
Навыки представления результатов решения задач	Не может проиллюстрировать решение задачи поясняющими схемами, рисунками	Выполняет поясняющие схемы и рисунки небрежно и с ошибками	Выполняет поясняющие рисунки и схемы корректно и понятно	Выполняет поясняющие рисунки и схемы верно и аккуратно
Навыки обоснования выполнения заданий	Не может обосновать алгоритм выполнения заданий	Испытывает затруднения при обосновании алгоритма выполнения	Обосновывает ход решения задач без затруднений	Грамотно обосновывает ход решения задач

		заданий		
Быстрота выполнения заданий	Не выполняет задания или выполняет их очень медленно, не достигая поставленных задач	Выполняет задания медленно, с отставанием от установленного графика.	Выполняет все поставленные задания в срок	Выполняет все поставленные задания с опережением графика
Самостоятельность в выполнении заданий	Не может самостоятельно планировать и выполнять задания	Выполняет задания только с помощью наставника	Самостоятельно выполняет задания с консультацией у наставника	Выполняет задания самостоятельно, без посторонней помощи
Результативность (качество) выполнения заданий	Выполняет задания некачественно	Выполняет задания с недостаточным качеством	Выполняет задания качественно	Выполняет качественно даже сложные задания



## Приложение 2 к рабочей программе

Шифр	Наименование дисциплины
Б1.О.25	Construction technology / Технологии строительных процессов

Код направления подготовки / специальности	08.03.01
Направление подготовки / специальность	Строительство
Наименование ОПОП (направленность / профиль)	Civil Engineering
Год начала реализации ОПОП	2022
Уровень образования	бакалавриат
Форма обучения	очная
Год разработки/обновления	2022

**Перечень учебных изданий и учебно-методических материалов**

Печатные учебные издания в НТБ НИУ МГСУ:

№ п/п	Автор, название, место издания, издательство, год издания, количество страниц	Количество экземпляров в библиотеке НИУ МГСУ
1	Ершов, М. Н. Технологические процессы в строительстве: учебник / М. Н. Ершов, А. А. Лapidус, В. И. Теличенко. - Москва: АСВ, 2016. Кн.1: Основы технологического проектирования. - 2016. - 43 с. - ISBN 978-5-4323-0129-1	200
2	Ершов, М. Н. Технологические процессы в строительстве: учебник / М. Н. Ершов, А. А. Лapidус, В. И. Теличенко. - Москва: АСВ, 2016. Кн.2: Технологические процессы переработки грунта. - 2016. - 111 с. - ISBN 978-5-4323-0130-7	202
3	Ершов, М. Н. Технологические процессы в строительстве: учебник / М. Н. Ершов, А. А. Лapidус, В. И. Теличенко. - Москва: АСВ, 2016. Кн.3: Технологические процессы устройства фундаментов. Устройство свайных фундаментов. - 2016. - 55 с. - ISBN 978-5-4323-0131-4	202
4	Ершов, М. Н. Технологические процессы в строительстве: учебник / М. Н. Ершов, А. А. Лapidус, В. И. Теличенко. - Москва: АСВ, 2016. Кн.4: Технологические процессы каменной кладки. - Москва: АСВ, 2016. - 51 с. - ISBN 978-5-4323-0132-1	205
5	Ершов, М. Н. Технологические процессы в строительстве: учебник / М. Н. Ершов, А. А. Лapidус, В. И. Теличенко. - Москва: АСВ, 2016. Кн.5: Технологии монолитного бетона и железобетона. - 2016. - 126 с. - ISBN 978-5-4323-0133-8	200
6	Ершов, М. Н. Технологические процессы в строительстве: учебник / М. Н. Ершов, А. А. Лapidус, В. И. Теличенко. - Москва: АСВ, 2016. Кн.6: Монтаж строительных конструкций. - 2016. - 103 с. - ISBN 978-5-4323-0134-5	200
7	Ершов, М. Н. Технологические процессы в строительстве: учебник / М. Н. Ершов, А. А. Лapidус, В. И. Теличенко. - Москва: АСВ, 2016. Кн.7: Производство кровельных работ и устройство защитных покрытий. - 2016. - 63 с. - ISBN 978-5-4323-0135-2	203

8	Ершов, М. Н. Технологические процессы в строительстве: учебник / М. Н. Ершов, А. А. Лapidус, В. И. Теличенко. - Москва: АСВ, 2016. Кн.8: Технологические процессы тепло-, звукоизоляции конструкций. Фасадные системы. - 2016. - 151 с. - ISBN 978-5-4323-0136-9	202
9	Ершов, М. Н. Технологические процессы в строительстве: учебник / М. Н. Ершов, А. А. Лapidус, В. И. Теличенко. - Москва: АСВ, 2016. Кн.9: Технологические процессы реконструкции зданий и сооружений. - Москва: АСВ, 2016. - 159 с - ISBN 978-5-4323-0137-6	202
10	Ершов, М. Н. Технологические процессы в строительстве: учебник / М. Н. Ершов, А. А. Лapidус, В. И. Теличенко. - Москва: АСВ, 2016. Кн.10: Технологические процессы отделочных работ. - Москва: АСВ, 2016. - 199 с. - ISBN 978-5-4323-0138-3	201
11	Ершов, М. Н. Современные технологии отделочных работ: учебное пособие для студентов ВПО, обучающихся по программе бакалавриата по направлению 270800 - "Строительство" (профиль "Промышленное и гражданское строительство) / М. Н. Ершов. - Москва: АСВ, 2013. - 204 с. - ISBN 978-5-93093-966-8	131

Электронные учебные издания в электронно-библиотечных системах (ЭБС):

№ п/п	Автор, название, место издания, год издания, количество страниц	Ссылка на учебное издание в ЭБС
1	Проект производства работ на возведение многоэтажного жилого дома : [Электронный ресурс] : учебно-методическое пособие / [Н. Д. Чередниченко [и др.] ; Нац. исследоват. Моск. гос. строит. ун-т. - Москва : МИСИ-МГСУ, 2020. - (Строительство). - URL: <a href="http://lib-04.gic.mgsu.ru/lib/2020/21.pdf">http://lib-04.gic.mgsu.ru/lib/2020/21.pdf</a> . - ISBN 978-5-7264-2091-2 (сетевое). - ISBN 978-5-7264-2090-5 (локальное)	<a href="http://lib-04.gic.mgsu.ru/lib/2020/21.pdf">http://lib-04.gic.mgsu.ru/lib/2020/21.pdf</a>
2	Организационно-технологические мероприятия по возведению и реконструкции гражданских и промышленных зданий : [Электронный ресурс] : учебное пособие для обучающихся по направлению подготовки 08.03.01 Строительство / [Е. М. Пугач [и др.] ; Нац. исследоват. Моск. гос. строит. ун-т. - Москва : МИСИ-МГСУ, 2019. - (Строительство). - URL: <a href="http://lib-04.gic.mgsu.ru/lib/2020/28.pdf">http://lib-04.gic.mgsu.ru/lib/2020/28.pdf</a> . - ISBN 978-5-7264-2079-0 (сетевое). - ISBN 978-5-7264-2078-3 (локальное)	<a href="http://lib-04.gic.mgsu.ru/lib/2020/28.pdf">http://lib-04.gic.mgsu.ru/lib/2020/28.pdf</a>

## Приложение 3 к рабочей программе

Шифр	Наименование дисциплины
Б1.О.25	Construction technology / Технологии строительных процессов

Код направления подготовки / специальности	08.03.01
Направление подготовки / специальность	Строительство
Наименование ОПОП (направленность / профиль)	Civil Engineering
Год начала реализации ОПОП	2022
Уровень образования	бакалавриат
Форма обучения	очная
Год разработки/обновления	2022

**Перечень профессиональных баз данных и информационных справочных систем**

Наименование	Электронный адрес ресурса
«Российское образование» - федеральный портал	<a href="http://www.edu.ru/index.php">http://www.edu.ru/index.php</a>
Научная электронная библиотека	<a href="http://elibrary.ru/defaultx.asp?">http://elibrary.ru/defaultx.asp?</a>
Электронная библиотечная система IPRbooks	<a href="http://www.iprbookshop.ru/">http://www.iprbookshop.ru/</a>
Федеральная университетская компьютерная сеть России	<a href="http://www.runnet.ru/">http://www.runnet.ru/</a>
Информационная система "Единое окно доступа к образовательным ресурсам"	<a href="http://window.edu.ru/">http://window.edu.ru/</a>
Научно-технический журнал по строительству и архитектуре «Вестник МГСУ»	<a href="http://www.vestnikmgsu.ru/">http://www.vestnikmgsu.ru/</a>
Научно-техническая библиотека НИУ МГСУ	<a href="http://www.mgsu.ru/resources/Biblioteka/">http://www.mgsu.ru/resources/Biblioteka/</a>

## Приложение 4 к рабочей программе

Шифр	Наименование дисциплины
Б1.О.25	Construction technology / Технологии строительных процессов

Код направления подготовки / специальности	08.03.01
Направление подготовки / специальность	Строительство
Наименование ОПОП (направленность / профиль)	Civil Engineering
Год начала реализации ОПОП	2022
Уровень образования	бакалавриат
Форма обучения	очная
Год разработки/обновления	2022

**Материально-техническое и программное обеспечение дисциплины**

Наименование специальных помещений и помещений для самостоятельной работы	Оснащенность специальных помещений и помещений для самостоятельной работы	Перечень лицензионного программного обеспечения. Реквизиты подтверждающего документа
Учебные аудитории для проведения учебных занятий, текущего контроля и промежуточной аттестации	Рабочее место преподавателя, рабочие места обучающихся	
<p>Помещение для самостоятельной работы обучающихся</p> <p><b>Ауд. 41 НТБ</b> на 80 посадочных мест (рабочее место библиотекаря, рабочие места обучающихся)</p>	<p>ИБП GE VH Series VH 700 Источник бесперебойного питания РИП-12 (2 шт.) Компьютер/ТИП №5 (2 шт.) Компьютер Тип № 1 (6 шт.) Контрольно-пусковой блок С2000-КПБ (26 шт.) Монитор / Samsung 21,5" S22C200B (80 шт.) Плоттер / HP DJ T770 Прибор приемно-контрольный С2000-АСПТ (2 шт.) Принтер / HP LaserJet P2015 DN Принтер /Тип № 4 н/т Принтер HP LJ Pro 400 M401dn Системный блок / Kraftway Credo тип 4 (79 шт.) Электронное табло 2000*950</p>	<p>Adobe Acrobat Reader DC (ПО предоставляется бесплатно на условиях OpLic) Adobe Flash Player (ПО предоставляется бесплатно на условиях OpLic) APM Civil Engineering (Договор № 109/9.13_АО НИУ от 09.12.13 (НИУ-13)) ArcGIS Desktop (Договор передачи с ЕСРИ СНГ 31 лицензии от 27.01.2016) ArhciCAD [22] (Б\Д; Веб-кабинет или подписка; OpenLicense) AutoCAD [2018] (Б\Д; Веб-кабинет или подписка; OpenLicense) AutoCAD [2020] (Б\Д; Веб-кабинет или подписка; OpenLicense) Autodesk Revit [2018] (Б\Д; Веб-кабинет или подписка; OpenLicense) Autodesk Revit [2020] (Б\Д; Веб-кабинет или подписка; OpenLicense) CorelDRAW [GSX5;55] (Договор № 292/10.11- АО НИУ от 28.11.2011 (НИУ-11)) eLearnBrowser [1.3] (Договор ГМЛ-Л-16/03-846 от 30.03.2016) Google Chrome (ПО предоставляется бесплатно на условиях OpLic) Lazarus (ПО предоставляется бесплатно на условиях OpLic) Mathcad [Edu.Prime;3;30] (Договор №109/9.13_АО НИУ от 09.12.13 (НИУ-13)) Mathworks Matlab [R2008a;100]</p>

		<p>(Договор 089/08-ОК(ИОП) от 24.10.2008)</p> <p>Mozilla Firefox (ПО предоставляется бесплатно на условиях OpLic)</p> <p>MS Access [2013;Im] (OpenLicense; Подписка Azure Dev Tools; Б\Д; Веб-кабинет)</p> <p>MS ProjectPro [2013;ImX] (OpenLicense; Подписка Azure Dev Tools; Б\Д; Веб-кабинет)</p> <p>MS VisioPro [2013;ADT] (OpenLicense; Подписка Azure Dev Tools; Б\Д; Веб-кабинет)</p> <p>MS Visual FoxPro [ADT] (OpenLicense; Подписка Azure Dev Tools; Б\Д; Веб-кабинет)</p> <p>nanoCAD СПДС Стройплощадка (Договор бесплатной передачи / партнерство)</p> <p>PascalABC [3.2.0.1311] (ПО предоставляется бесплатно на условиях OpLic)</p> <p>Visual Studio Ent [2015;Imx] (OpenLicense; Подписка Azure Dev Tools; Б\Д; Веб-кабинет)</p> <p>Visual Studio Expr [2008;ImX] (OpenLicense; Подписка Azure Dev Tools; Б\Д; Веб-кабинет)</p> <p>WinPro 7 [ADT] (OpenLicense; Подписка Azure Dev Tools; Б\Д; Веб-кабинет)</p> <p>Компас-3D V14 АЕС (Договор № 109/9.13_АО НИУ от 09.12.13 (НИУ-13))</p> <p>ПК ЛИРА-САПР [2013] (Договор № 109/9.13_АО НИУ от 09.12.13 (НИУ-13))</p>
<p>Помещение для самостоятельной работы обучающихся</p> <p><b>Ауд. 59 НТБ</b></p> <p>на 5 посадочных мест, оборудованных компьютерами (рабочее место библиотекаря, рабочие места обучающихся, рабочее место для лиц с ограниченными возможностями здоровья)</p> <p>Читальный зал на 52 посадочных места</p>	<p>Компьютер / ТИП №5 (4 шт.)</p> <p>Монитор Acer 17" AL1717 (4 шт.)</p> <p>Монитор Samsung 24" S24C450B</p> <p>Системный блок Kraftway Credo KC36 2007 (4 шт.)</p> <p>Системный блок Kraftway Credo KC43 с KSS тип3</p> <p>Принтер/HP LaserJet P2015 DN</p> <p>Аудиторный стол для инвалидов-колясочников</p> <p>Видеоувеличитель /Optelec ClearNote</p> <p>Джойстик компьютерный беспроводной</p> <p>Клавиатура Clevy с большими кнопками и накладкой (беспроводная)</p> <p>Кнопка компьютерная выносная малая</p> <p>Кнопка компьютерная выносная малая (2 шт.)</p>	<p>Google Chrome (ПО предоставляется бесплатно на условиях OpLic (не требуется))</p> <p>Adobe Acrobat Reader DC (ПО предоставляется бесплатно на условиях OpLic (не требуется))</p> <p>eLearnBrowser [1.3] (Договор ГМЛ-Л-16/03-846 от 30.03.2016)</p> <p>Mozilla Firefox (ПО предоставляется бесплатно на условиях OpLic (лицензия не требуется))</p> <p>MS OfficeStd [2010; 300] (Договор № 162/10 - АО НИУ от 18.11.2010 (НИУ-10))</p> <p>Adobe Acrobat Reader [11] (ПО предоставляется бесплатно на условиях OpLic (лицензия не требуется))</p> <p>K-Lite Codec Pack (ПО предоставляется бесплатно на условиях OpLic (лицензия не требуется))</p>
<p>Помещение для самостоятельной работы обучающихся</p>	<p>Монитор Acer 17" AL1717 (5 шт.)</p> <p>Системный блок Kraftway KW17 2010 (5 шт.)</p>	<p>AutoCAD [2020] (Б\Д; Веб-кабинет или подписка; OpenLicense)</p> <p>Eurosoft STARK [201W;20] (Договор № 089/08-ОК(ИОП) от 24.10.2008)</p>

<p><b>Ауд. 84 НТБ</b> На 5 посадочных мест, оборудованных компьютерами (рабочее место библиотекаря, рабочие места обучающихся) Читальный зал на 52 посадочных места</p>		<p>MS OfficeStd [2010; 300] (Договор № 162/10 - АО НИУ от 18.11.2010 (НИУ-10)) nanoCAD СПДС Конструкции (Договор бесплатной передачи / партнерство) WinPro 7 [ADT] (OpenLicense; Подписка Azure Dev Tools; БД; Веб-кабинет) ПК ЛИРА-САПР [2013R5] (ПО предоставляется бесплатно на условиях OpLic (лицензия не требуется))</p>
---	--	--

Федеральное государственное бюджетное образовательное учреждение высшего образования  
«НАЦИОНАЛЬНЫЙ ИССЛЕДОВАТЕЛЬСКИЙ МОСКОВСКИЙ ГОСУДАРСТВЕННЫЙ  
СТРОИТЕЛЬНЫЙ УНИВЕРСИТЕТ»

**РАБОЧАЯ ПРОГРАММА**

Шифр	Наименование дисциплины
Б1.О.26	Fundamentals of the organization of construction / Основы организации строительного производства

Код направления подготовки / специальности	08.03.01
Направление подготовки / специальность	Строительство
Наименование ОПОП (направленность / профиль)	Civil Engineering
Год начала реализации ОПОП	2022
Уровень образования	бакалавриат
Форма обучения	очная
Год разработки/обновления	2022

Разработчики:

должность	ученая степень, ученое звание	ФИО
профессор	д.т.н., профессор	Олейник П.П.
доцент	к.т.н., доцент	Кузьмина Т.К.
преподаватель	-	Большакова П.В.

Рабочая программа дисциплины разработана и одобрена кафедрой (структурным подразделением) «Технологии и организация строительного производства».

Рабочая программа утверждена методической комиссией по УГСН, протокол № 1 от «29» августа 2022 г.

## 1. Цель освоения дисциплины

Целью освоения дисциплины «Fundamentals of the organization of construction / Основы организации строительного производства» является формирование компетенций обучающегося в области организации строительного производства.

Программа составлена в соответствии с требованиями Федерального государственного образовательного стандарта высшего образования по направлению подготовки 08.03.01 Строительство.

Дисциплина относится к обязательной части, Блока 1 «Дисциплины (модули)» основной профессиональной образовательной программы «Civil Engineering». Дисциплина является обязательной для изучения.

## 2. Перечень планируемых результатов обучения по дисциплине, соотнесенных с планируемыми результатами освоения образовательной программы

Код и наименование компетенции (результат освоения)	Код и наименование индикатора достижения компетенции
УК-2. Способен определять круг задач в рамках поставленной цели и выбирать оптимальные способы их решения, исходя из действующих правовых норм, имеющихся ресурсов и ограничений	УК-2.1 Идентификация задач профессиональной деятельности
	УК-2.2 Определение потребности в ресурсах для решения задач профессиональной деятельности
УК-4. Способен осуществлять деловую коммуникацию в устной и письменной формах на государственном языке Российской Федерации и иностранном(ых) языке(ах)	УК-4.1 Ведение делового общения на государственном языке Российской Федерации с соблюдением этических норм
УК-8. Способен создавать и поддерживать в повседневной жизни и в профессиональной деятельности безопасные условия жизнедеятельности для сохранения природной среды, обеспечения устойчивого развития общества, в том числе при угрозе и возникновении чрезвычайных ситуаций и военных конфликтов	УК-8.5 Выбор способа поведения с учетом требований законодательства в сфере противодействия терроризму при возникновении угрозы террористического акта
ОПК-4. Способен использовать в профессиональной деятельности распорядительную и проектную документацию, а также нормативные правовые акты в области строительства, строительной индустрии и жилищно-коммунального хозяйства	ОПК-4.5 Составление распорядительной документации производственного подразделения в профильной сфере профессиональной деятельности
ОПК-9. Способен организовывать работу и управлять коллективом производственного подразделения	ОПК-9.1 Составление перечня и последовательности выполнения работ производственным подразделением
	ОПК-9.2 Определение потребности производственного



Код и наименование компетенции (результат освоения)	Код и наименование индикатора достижения компетенции
организаций, осуществляющих деятельность в области строительства, жилищно-коммунального хозяйства и/или строительной индустрии	подразделения в материально-технических и трудовых ресурсах
	ОПК-9.3 Определение квалификационного состава работников производственного подразделения
	ОПК-9.5 Контроль соблюдения требований охраны труда на производстве
	ОПК-9.6 Контроль соблюдения мер по борьбе с коррупцией в производственном подразделении

Код и наименование индикатора достижения компетенции	Наименование показателя оценивания (результата обучения по дисциплине)
УК-2.1 Идентификация задач профессиональной деятельности	<p><b>Знает</b> основные термины и определения в области организации строительства</p> <p><b>Знает</b> участников строительства, их функции и формы взаимодействия</p> <p><b>Знает</b> задачи, права и обязанности саморегулируемых организаций</p> <p><b>Знает</b> состав и содержание стандартов саморегулируемых организаций</p> <p><b>Знает</b> состав организационных мероприятий на стадиях планирования, подготовки строительного производства и строительства объектов промышленного и гражданского назначения</p> <p><b>Знает</b> порядок разработки и согласования предпроектной и проектной документации объектов капитального строительства</p> <p><b>Знает</b> состав и содержание проекта организации строительства, проекта организации работ по сносу и демонтажу объектов, проекта производства работ</p> <p><b>Знает</b> основные обязательства подрядчика по договору подряда</p> <p><b>Знает</b> порядок организации работ подготовительного и основного периода строительства объекта капитального строительства</p> <p><b>Знает</b> функции управления в строительстве</p> <p><b>Имеет навыки (начального уровня)</b> определения конкретных задач на стадиях планирования, подготовки строительного производства и строительства объекта капитального строительства</p> <p><b>Имеет навыки (начального уровня)</b> определения состава временной строительной инфраструктуры на строительной площадке</p> <p><b>Имеет навыки (начального уровня)</b> выбора и привязки монтажного крана к зданию (сооружению)</p> <p><b>Имеет навыки (начального уровня)</b> определения опасных зон работы монтажного крана на строительной площадке</p>
УК-2.2 Определение потребности в ресурсах для решения задач профессиональной деятельности	<p><b>Знает</b> трудовые и материально-технические ресурсы, необходимые для строительства объекта капитального строительства</p> <p><b>Знает</b> методы определения потребности в трудовых и материально-технических ресурсах строительства объекта</p>

Код и наименование индикатора достижения компетенции	Наименование показателя оценивания (результата обучения по дисциплине)
ОПК-9.2 Определение потребности производственного подразделения в материально-технических и трудовых ресурсах	капитального строительства <b>Имеет навыки (основного уровня)</b> определения потребности в трудовых и материально-технических ресурсах строительства объекта капитального строительства <b>Имеет навыки (основного уровня)</b> планирования потребности в трудовых и материально-технических ресурсах на основе календарного плана строительства здания (сооружения)
УК-4.1 Ведение делового общения на государственном языке Российской Федерации с соблюдением этических норм	<b>Знает</b> виды, правила и требования ведения делового общения <b>Имеет навыки (начального уровня)</b> выбора стиля делового общения применительно к ситуации взаимодействия, ведения делового разговора, используя терминологию в области организации строительства
УК-8.5 Выбор способа поведения учетом требований законодательства в сфере противодействия терроризму при возникновении угрозы террористического акта	<b>Знает</b> основы антитеррористической деятельности в строительной организации <b>Знает</b> основные террористические угрозы при возведении объекта капитального строительства <b>Знает</b> меры по противодействию терроризму при возникновении угрозы террористического акта на строительной площадке при возведении объекта капитального строительства
ОПК-4.5 Составление распорядительной документации производственного подразделения в профильной сфере профессиональной деятельности	<b>Знает</b> состав и содержание распорядительных документов в строительной организации
ОПК-9.1 Составление перечня и последовательности выполнения работ производственным подразделением	<b>Знает</b> методы и формы организации строительства <b>Знает</b> структуру управления строительным предприятием <b>Знает</b> принципы и последовательность составления календарного плана строительства здания (сооружения) <b>Знает</b> принципы составления и определения расчетных параметров сетевых моделей <b>Знает</b> принципы построения циклограмм <b>Знает</b> номенклатуру производственных процессов строительства объекта <b>Имеет навыки (начального уровня)</b> определения метода организации возведения строительного объекта <b>Имеет навыки (основного уровня)</b> построения циклограмм <b>Имеет навыки (начального уровня)</b> разработки и определения расчетных параметров сетевых моделей <b>Имеет навыки (основного уровня)</b> разработки календарного плана производства работ по объекту
ОПК-9.3 Определение квалификационного состава работников производственного подразделения	<b>Знает</b> нормативные документы, которые определяют требования к составу и квалификации исполнителей, выполняющих производственные процессы <b>Имеет навыки (основного уровня)</b> определения численного и квалификационного состава рабочих бригад

Код и наименование индикатора достижения компетенции	Наименование показателя оценивания (результата обучения по дисциплине)
ОПК-9.5 Контроль соблюдения требований охраны труда на производстве	<b>Знает</b> мероприятия по охране труда и пожарной безопасности в строительстве <b>Знает</b> основные правила и требования для обеспечения охраны труда и пожарной безопасности на участке производства работ <b>Имеет навыки (начального уровня)</b> планирования мероприятий по охране труда и пожарной безопасности на строительной площадке
ОПК-9.6 Контроль соблюдения мер по борьбе с коррупцией в производственном подразделении	<b>Знает</b> основные принципы противодействия коррупции в организации, ответственность юридических и физических лиц за коррупционные правонарушения

Информация о формировании и контроле результатов обучения представлена в Фонде оценочных средств (Приложение 1).

### 3. Трудоёмкость дисциплины и видов учебных занятий по дисциплине

Общая трудоёмкость дисциплины составляет 4 зачётных единиц (144 академических часа).  
(1 зачетная единица соответствует 36 академическим часам)

Видами учебных занятий и работы обучающегося по дисциплине могут являться.

Обозначение	Виды учебных занятий и работы обучающегося
Л	Лекции
ЛР	Лабораторные работы
ПЗ	Практические занятия
КоП	Компьютерный практикум
КРП	Групповые и индивидуальные консультации по курсовым работам (курсовым проектам)
СР	Самостоятельная работа обучающегося в период теоретического обучения
Контроль	Самостоятельная работа обучающегося и контактная работа обучающегося с преподавателем в период промежуточной аттестации

#### Структура дисциплины:

Форма обучения – очная.

№	Наименование раздела дисциплины	Семестр	Количество часов по видам учебных занятий и работы обучающегося						Контроль	Формы промежуточной аттестации, текущего контроля успеваемости
			Л	ЛР	ПЗ	КоП	КРП	СР		
1	Характеристика строительной отрасли	5	2							Контрольная работа – р. 2,4  Домашнее задание №1 – р. 4
2	Методы и формы организации строительства	5	4		6			69	27	

3	Организация проектных работ	5	4							<i>Домашнее задание №2 – р. 4</i>
4	Подготовка строительного производства	5	6		10					
5	Организация работ основного периода строительства	5	6							
6	Основы мобильного строительства	5	6							
7	Управление строительным производством	5	2							
8	Саморегулирование в строительстве	5	2							
	Итого:	5	32		16			69	27	<i>Дифференцированный и зачет</i>

#### 4. Содержание дисциплины, структурированное по видам учебных занятий и разделам

При проведении аудиторных учебных занятий предусмотрено проведение текущего контроля успеваемости:

- В рамках практических занятий предусмотрено выполнение обучающимися контрольной работы.

##### 4.1 Лекции

Форма обучения – очная.

№	Наименование раздела дисциплины	Тема и содержание лекций
1	Характеристика строительной отрасли	<p><b>Виды и объекты строительства.</b>  Виды строительства.  Классификация объектов строительства.  Жизненный цикл объекта.</p> <p><b>Особенности и способы строительства.</b>  Способы строительства.  Особенности организационных форм строительного производства.</p> <p><b>Субъекты и участники градостроительных отношений.</b>  Субъекты градостроительных отношений.  Основные участники строительства и их взаимодействие.  Создание объекта капитального строительства.  Основные принципы противодействия коррупции в строительных организациях.</p> <p><b>Нормативная база строительства.</b>  Основные термины и определения в области организации строительства.  Нормативная база и техническое регулирование.</p>
2	Методы и формы организации строительства	<p><b>Организация поточного строительства объектов.</b>  Виды строительных потоков.  Параметры строительных потоков.</p> <p><b>Узловой метод возведения промышленный комплексов.</b>  Понятие узлового метода промышленных комплексов.  Классификация и состав узлов промышленных комплексов.</p>

		<p><b>Комплектно-блочное строительство производств и установок.</b> Понятие комплектно-блочное строительство производств и установок. Типы блоков производств и установок.</p> <p><b>Организационные формы мобильного строительства.</b> Понятия мобильности строительства. Режимы трудовой деятельности мобильных строительных организаций.</p>
3	Организация проектных работ	<p><b>Инженерные изыскания для подготовки проектной документации.</b> Особенности проведения инженерных изысканий. Основные виды инженерных изысканий.</p> <p><b>Организация проектирования в строительстве.</b> Система проектирования в строительстве. Состав разделов проектной документации.</p> <p><b>Требования к содержанию проекта организации строительства.</b> Состав и содержание проекта организации строительства. Мероприятия по охране труда и пожарной безопасности на строительной площадке.</p> <p><b>Требования к содержанию проекта организации работ по сносу и демонтажу объектов.</b> Понятие проекта организации работ по сносу и демонтажу объектов. Состав и содержание проекта организации работ по сносу и демонтажу объектов.</p>
4	Подготовка строительного производства	<p><b>Состав организационных мероприятий.</b> Организационные мероприятия перед началом выполнения работ на объекте. Состав исходно-разрешительной документации.</p> <p><b>Заключение договоров подряда и субподряда.</b> Виды договор подряда. Содержание договоров подряда.</p> <p><b>Разработка проекта производства работ.</b> Исходные материалы проекта производства работ. Состав и содержание проекта производства работ.</p> <p><b>Организация работ подготовительного периода.</b> Особенности организации работ подготовительного периода. Организация временной инфраструктуры строительной площадки.</p>
5	Организация работ основного периода строительства	<p><b>Механизация строительно-монтажных работ.</b> Формирование структуры и парка машин для производства строительно-монтажных работ. Определение состава и оценка использования строительных машин для производства строительно-монтажных работ.</p> <p><b>Доставка строительных грузов.</b> Виды транспорта доставки строительных грузов. Схемы организации движения автотранспортных средств.</p> <p><b>Управление качеством работ.</b> Понятие качества работ. Управление качеством работ. Виды контроля качества работ производства работ и материалов.</p> <p><b>Оперативно-диспетчерское управление.</b> Понятие оперативно-диспетчерского управления. Особенности функционирования оперативно-диспетчерского управления.</p>
6	Основы мобильного строительства	<p><b>Принципы мобильной строительной системы.</b> Понятие мобильной строительной системы. Основные принципы мобильной строительной системы.</p>

		<p><b>Классификация элементов мобильной строительной системы.</b> Основные элементы и их взаимосвязи в строительной системе. Классификация элементов мобильной строительной системы.</p> <p><b>Сфера деятельности мобильной системы.</b> Структура сферы деятельности мобильной системы. Виды группировок в сферах деятельности мобильной системы.</p> <p><b>Структура работ пионерного периода</b> Понятие пионерного периода. Структура работ пионерного периода.</p>
7	Управление строительным производством	<p><b>Организационно-правовые формы хозяйственных организаций.</b> Виды организационно-правовых форм хозяйственных организаций. Формы интеграции организационно-правовых форм хозяйственных организаций.</p> <p><b>Принципы формирования структур управления.</b> Характеристика структуры управления. Типы структуры управления. Распорядительная документация строительной организации.</p> <p><b>Организационные структуры управления.</b> Понятие организационной структуры управления. Особенности организационных структур.</p> <p><b>Организация труда рабочих.</b> Особенности организации труда рабочих. Мероприятия по обеспечению безопасности и охраны труда на участке производства работ. Основы антитеррористической деятельности в строительной организации. Основные террористические угрозы при возведении объекта капитального строительства. Меры по противодействию терроризму при возникновении угрозы террористического акта на участке производства работ.</p>
8	Саморегулирование в строительстве	<p><b>Задачи, права и обязанности саморегулируемых организаций.</b> Понятие системы саморегулирования в строительстве. Задачи, права и обязанности саморегулируемых организаций.</p> <p><b>Органы управления саморегулируемых организаций.</b> Структура саморегулируемых организаций. Особенности управления саморегулируемыми организациями.</p> <p><b>Получение свидетельства о допуске к работам.</b> Состав и содержание свидетельства о допуске к работам. Порядок получения свидетельства о допуске к работам.</p> <p><b>Стандарты саморегулируемых организаций.</b> Понятие стандарта саморегулируемой организации. Стандартизация системы организации строительного производства.</p>

#### 4.2 Лабораторные работы

Не предусмотрено учебным планом

#### 4.3 Практические занятия

Форма обучения – очная.

№	Наименование раздела дисциплины	Тема и содержание занятия
---	---------------------------------	---------------------------

2	Методы и формы организации строительства	<p><b>Поточное строительство объектов.</b>          Общие принципы проектирования потока. Классификация строительных потоков. Расчетные параметры потока.          Построение циклограмм ритмичных и неритмичных потоков.</p>
4	Подготовка строительного производства	<p><b>Разработка элементов проекта производства работ.</b>          Определение параметров производства работ по возведению объекта промышленного и гражданского назначения. Определение состава (номенклатуры) объемов, трудоемкости и машиноёмкости работ. Определение метода организации возведения объекта. Выбор рациональных способов выполнения основных строительномонтажных работ. Выявление взаимосвязей между отдельными работами. Назначение производственных потоков.          Календарное планирование возведения строительного объекта.          Сетевое моделирование в строительстве. Расчет сетевых графиков. Оптимизация сетевых графиков (корректировка). Изменение параметров производственных потоков. Определение возможных вариантов организации процессов возведения.          Основные понятия временной инфраструктуры строительного генерального плана.          Выбор и привязка монтажных кранов.          Определение опасных зон работы монтажного крана.          Мероприятия по охране труда и пожарной безопасности при разработке строительных генеральных планов.</p>

#### 4.4 Компьютерные практикумы

Не предусмотрено учебным планом.

#### 4.5 Групповые и индивидуальные консультации по курсовым работам (курсовым проектам)

Не предусмотрено учебным планом.

#### 4.6 Самостоятельная работа обучающегося в период теоретического обучения

Самостоятельная работа обучающегося в период теоретического обучения включает в себя:

- самостоятельную подготовку к учебным занятиям, включая подготовку к аудиторным формам текущего контроля успеваемости;
- выполнение домашних заданий;
- самостоятельную подготовку к промежуточной аттестации.

В таблице указаны темы для самостоятельного изучения обучающимся:

Форма обучения – очная.

№	Наименование раздела дисциплины	Темы для самостоятельного изучения
1	Характеристика строительной отрасли	Анализ взаимодействия участников строительства. Задачи и функции, выполняемые участниками строительства.
2	Методы и формы организации строительства	Сравнительный анализ методов организации строительства.
3	Организация проектных работ	Нормативно-техническая и нормативно-правовая

		документация в области предпроектной и проектной подготовки строительства объектов.
4	Подготовка строительного производства	Исходно-разрешительная документация. Разработка и согласование. Выбор подрядной организации застройщиком (техническим заказчиком).
5	Организация работ основного периода строительства	Комплексная механизация и автоматизация строительного производства. Субъекты оперативно-диспетчерского управления. Функции субъектов оперативно-диспетчерского управления.
6	Основы мобильного строительства	Организация строительства объектов мобильными подразделениями и применению вахтового метода организации работ.
7	Управление строительным производством	Техника и технология управления строительным производством.
8	Саморегулирование в строительстве	Порядок образования и прекращения деятельности саморегулируемой организации. Взаимоотношения саморегулируемых организаций с государственными и муниципальными органами, юридическими лицами, индивидуальными предпринимателями и гражданами.

*4.7 Самостоятельная работа обучающегося и контактная работа обучающегося с преподавателем в период промежуточной аттестации*

Работа обучающегося в период промежуточной аттестации включает в себя подготовку к формам промежуточной аттестации (дифференцированному зачету (зачету с оценкой), а также саму промежуточную аттестацию.

## **5. Оценочные материалы по дисциплине**

Фонд оценочных средств по дисциплине приведён в Приложении 1 к рабочей программе дисциплины.

Оценочные средства для проведения промежуточной аттестации, а также текущего контроля по дисциплине хранятся на кафедре (структурном подразделении), ответственной за преподавание данной дисциплины.

## **6. Учебно-методическое и материально-техническое обеспечение дисциплины**

Основные принципы осуществления учебной работы обучающихся изложены в локальных нормативных актах, определяющих порядок организации контактной работы и порядок самостоятельной работы обучающихся. Организация учебной работы обучающихся на аудиторных учебных занятиях осуществляется в соответствии с п. 3.

### *6.1 Перечень учебных изданий и учебно-методических материалов для освоения дисциплины*

Для освоения дисциплины обучающийся может использовать учебные издания и учебно-методические материалы, имеющиеся в научно-технической библиотеке НИУ МГСУ и/или размещённые в Электронных библиотечных системах.

Актуальный перечень учебных изданий и учебно-методических материалов представлен в Приложении 2 к рабочей программе дисциплины.



### *6.2 Перечень профессиональных баз данных и информационных справочных систем*

При осуществлении образовательного процесса по дисциплине используются профессиональные базы данных и информационных справочных систем, перечень которых указан в Приложении 3 к рабочей программе дисциплины.

### *6.3 Перечень материально-технического, программного обеспечения освоения дисциплины*

Учебные занятия по дисциплине проводятся в помещениях, оснащенных соответствующим оборудованием и программным обеспечением.

Перечень материально-технического и программного обеспечения дисциплины приведен в Приложении 4 к рабочей программе дисциплины.

## Приложение 1 к рабочей программе

Шифр	Наименование дисциплины
Б1.О.26	Fundamentals of the organization of construction / Основы организации строительного производства

Код направления подготовки / специальности	08.03.01
Направление подготовки / специальность	Строительство
Наименование ОПОП (направленность / профиль)	Civil Engineering
Год начала реализации ОПОП	2022
Уровень образования	бакалавриат
Форма обучения	очная
Год разработки/обновления	2022

**ФОНД ОЦЕНОЧНЫХ СРЕДСТВ****1. Описание показателей и критериев оценивания компетенций, описание шкал оценивания**

Оценивание формирования компетенций производится на основе показателей оценивания, указанных в п.2. рабочей программы и в п.1.1 ФОС.

Связь компетенций, индикаторов достижения компетенций и показателей оценивания приведена в п.2 рабочей программы.

*1.1. Описание формирования и контроля показателей оценивания*

Оценивание уровня освоения обучающимся компетенций осуществляется с помощью форм промежуточной аттестации и текущего контроля. Формы промежуточной аттестации и текущего контроля успеваемости по дисциплине, с помощью которых производится оценивание, указаны в учебном плане и в п.3 рабочей программы.

В таблице приведена информация о формировании результатов обучения по дисциплине разделами дисциплины, а также о контроле показателей оценивания компетенций формами оценивания.

Наименование показателя оценивания (результата обучения по дисциплине)	Номера разделов дисциплины	Формы оценивания (формы промежуточной аттестации, текущего контроля успеваемости)
<b>Знает</b> основные термины и определения в области организации строительства	1-8	Дифференцированный зачет
<b>Знает</b> участников строительства, их функции и формы взаимодействия	1,8	Дифференцированный зачет
<b>Знает</b> задачи, права и обязанности саморегулируемых организаций	8	Дифференцированный зачет
<b>Знает</b> состав и содержание стандартов	8	Дифференцированный

саморегулируемых организаций		зачет
<b>Знает</b> состав организационных мероприятий на стадиях планирования, подготовки строительного производства и строительства объектов промышленного и гражданского назначения	1,3,4,5	Дифференцированный зачет
<b>Знает</b> порядок разработки и согласования предпроектной и проектной документации объектов капитального строительства	3	Дифференцированный зачет
<b>Знает</b> состав и содержание проекта организации строительства, проекта организации работ по сносу и демонтажу объектов, проекта производства работ	3,4	Дифференцированный зачет
<b>Знает</b> основные обязательства подрядчика по договору подряда	4	Дифференцированный зачет
<b>Знает</b> порядок организации работ подготовительного и основного периода строительства объекта капитального строительства	4,5	Дифференцированный зачет
<b>Знает</b> функции управления в строительстве	7	Дифференцированный зачет
<b>Имеет навыки (начального уровня)</b> определения конкретных задач на стадиях планирования, подготовки строительного производства и строительства объектов капитального строительства	1,3,4,5	Дифференцированный зачет
<b>Имеет навыки (начального уровня)</b> определения состава временной строительной инфраструктуры на строительной площадке	4	Контрольная работа
<b>Имеет навыки (начального уровня)</b> выбора и привязки монтажного крана к зданию (сооружению)	4	Контрольная работа
<b>Имеет навыки (начального уровня)</b> определения опасных зон работы монтажного крана на строительной площадке	4	Контрольная работа
<b>Знает</b> трудовые и материально-технические ресурсы, необходимые для строительства объекта капитального строительства	4	Домашнее задание №1
<b>Знает</b> методы определения потребности в трудовых и материально-технических ресурсах строительства объекта капитального строительства	4	Домашнее задание №1
<b>Имеет навыки (основного уровня)</b> определения потребности в трудовых и материально-технических ресурсах строительства объекта капитального строительства	4	Домашнее задание №1
<b>Имеет навыки (основного уровня)</b> планирования потребности в трудовых и материально-технических ресурсах на основе календарного плана строительства здания (сооружения)	4	Домашнее задание №1
<b>Знает</b> виды, правила и требования ведения делового общения	1-8	Дифференцированный зачет
<b>Имеет навыки (начального уровня)</b> выбора стиля делового общения применительно к	1-8	Дифференцированный зачет

ситуации взаимодействия, ведения делового разговора, используя терминологию в области организации строительства		
<b>Знает</b> основы антитеррористической деятельности в строительной организации	7	Дифференцированный зачет
<b>Знает</b> основные террористические угрозы при возведении объекта капитального строительства	7	Дифференцированный зачет
<b>Знает</b> меры по противодействию терроризму при возникновении угрозы террористического акта на строительной площадке при возведении объекта капитального строительства	7	Дифференцированный зачет
<b>Знает</b> состав и содержание распорядительных документов в строительной организации	7	Дифференцированный зачет
<b>Знает</b> методы и формы организации строительства	2,6	Дифференцированный зачет Контрольная работа
<b>Знает</b> структуру управления строительным предприятием	7	Дифференцированный зачет
<b>Знает</b> принципы и последовательность составления календарного плана строительства здания (сооружения)	4	Дифференцированный зачет Домашнее задание №1 Домашнее задание №2
<b>Знает</b> принципы составления и определения расчетных параметров сетевых моделей	4	Контрольная работа Домашнее задание №1
<b>Знает</b> принципы построения циклограмм	2	Контрольная работа
<b>Знает</b> номенклатуру производственных процессов строительства объекта	4	Домашнее задание №1 Домашнее задание №2 Контрольная работа
<b>Имеет навыки (начального уровня)</b> определения метода организации возведения строительного объекта	4	Домашнее задание №1
<b>Имеет навыки (основного уровня)</b> построения циклограмм	2	Контрольная работа Дифференцированный зачет
<b>Имеет навыки (начального уровня)</b> разработки и определения расчетных параметров сетевых моделей	4	Контрольная работа Домашнее задание №1
<b>Имеет навыки (основного уровня)</b> разработки календарного плана производства работ по объекту	4	Домашнее задание №1 Домашнее задание №2
<b>Знает</b> нормативные документы, которые определяют требования к составу и квалификации исполнителей, выполняющих производственные процессы	2,4	Дифференцированный зачет Домашнее задание №1
<b>Имеет навыки (основного уровня)</b> определения численного и квалификационного состава рабочих бригад	4	Домашнее задание №1
<b>Знает</b> мероприятия по охране труда и пожарной безопасности в строительстве	3	Дифференцированный зачет
<b>Знает</b> основные правила и требования для обеспечения охраны труда и пожарной	3	Дифференцированный зачет

безопасности на участке производства работ		
<b>Имеет навыки (начального уровня)</b> планирования мероприятий по охране труда и пожарной безопасности на строительной площадке	4	Контрольная работа
<b>Знает</b> основные принципы противодействия коррупции в организации, ответственность юридических и физических лиц за коррупционные правонарушения	1	Дифференцированный зачет

### 1.2. Описание критериев оценивания компетенций и шкалы оценивания

При проведении промежуточной аттестации в форме дифференцированного зачёта (зачета с оценкой) используется шкала оценивания: «2» (неудовлетворительно), «3» (удовлетворительно), «4» (хорошо), «5» (отлично).

Показателями оценивания являются знания и навыки обучающегося, полученные при изучении дисциплины.

Критериями оценивания достижения показателей являются:

Показатель оценивания	Критерий оценивания
Знания	Знание терминов и определений, понятий
	Знание основных закономерностей и соотношений, принципов
	Объём освоенного материала, усвоение всех дидактических единиц (разделов)
	Полнота ответов на проверочные вопросы
	Правильность ответов на вопросы
Навыки начального уровня	Чёткость изложения и интерпретации знаний
	Навыки выбора методик выполнения заданий
	Навыки выполнения заданий различной сложности
	Навыки самопроверки. Качество сформированных навыков
	Навыки анализа результатов выполнения заданий, решения задач
Навыки основного уровня	Навыки представления результатов решения задач
	Навыки выбора методик выполнения заданий
	Навыки выполнения заданий различной сложности
	Навыки самопроверки. Качество сформированных навыков
	Навыки анализа результатов выполнения заданий, решения задач
	Навыки представления результатов решения задач
	Навыки обоснования выполнения заданий
	Быстрота выполнения заданий
Самостоятельность в выполнении заданий	
Результативность (качество) выполнения заданий	

## 2. Типовые контрольные задания для оценивания формирования компетенций

### 2.1. Промежуточная аттестация

2.1.1. Промежуточная аттестация в форме экзамена, дифференцированного зачета (зачета с оценкой), зачета

Форма промежуточной аттестации:

- Промежуточная аттестация проводится в форме дифференцированного зачета (зачета с оценкой) для очной формы обучения в 5 семестре.

Перечень типовых вопросов/заданий для проведения дифференцированного зачёта (зачёта с оценкой) в 5 семестре (очная форма обучения):

№	Наименование раздела дисциплины	Типовые вопросы/задания
1	Характеристика строительной отрасли	<p>Особенности строительства как отрасли.            Специализация и концентрация строительного производства.            Виды строительства.            Классификация объектов строительства.            Нормативно-техническая база в строительстве.            Способы строительства.            Субъекты градостроительных отношений.            Взаимодействие участников строительства.            Функции застройщика.            Служба технического заказчика.            Функции технического заказчика.            Функции генпроектировщика.            Функции генподрядчика и субподрядных организаций.            Стадии жизненного цикла объекта.            Этапы прединвестиционной стадии жизненного цикла инвестиционного проекта.            Этапы инвестиционной стадии жизненного цикла инвестиционного проекта.            Этапы эксплуатационной стадии жизненного цикла инвестиционного проекта.            Кооперирование и комбинирование в строительном производстве.            Основные принципы противодействия коррупции в строительных организациях.</p>
2	Методы и формы организации строительства	<p>Методы организации строительства.            Поточный метод организации строительства.            Виды строительных потоков.            Параметры строительных потоков.            Графическим методом увязать разноритмичный поток, состоящий из 3 процессов, выполняемых на 4 захватках. Ритм работы каждой 1 бригады равен 3 дням, 2 бригады – 1 день, 3 бригады – 4 дня.            Узловой метод организации строительства предприятий, зданий и сооружений.            Понятие узлового метода промышленных комплексов.            Классификация и состав узлов промышленных комплексов.            Комплектно-блочный метод организации строительства производств и установок.            Понятие комплектно-блочное строительство производств и установок.            Типы блоков производств и установок.            Организационные формы мобильного строительства.            Понятия мобильности строительства.            Режимы трудовой деятельности мобильных строительных организаций.</p>
3	Организация проектных работ	<p>Исходно-разрешительная документация для проектирования.            Порядок согласования исходно-разрешительной документации.            Изыскательские работы.            Порядок разработки проектной документации.            Согласование предпроектной и проектной документации.            Состав и содержание ПОС.            Календарное планирование в составе ПОС.            Календарные планы строительства комплексов зданий и сооружений.</p>

		<p>Цели календарного планирования.</p> <p>Сравнение вариантов календарных планов.</p> <p>Виды строительных генеральных планов в составе ПОС.</p> <p>Мероприятия по охране труда и пожарной безопасности на участке производства строительно-монтажных работ.</p> <p>Состав и содержание проекта организации работ по сносу и демонтажу объектов.</p> <p>Порядок внесения изменений в проектную документацию.</p> <p>Государственная и негосударственная экспертиза проектной документации.</p> <p>Порядок выдачи разрешения на строительство.</p>
4	Подготовка строительного производства	<p>Состав организационных мероприятий по подготовке строительного производства.</p> <p>Состав исходно-разрешительной документации.</p> <p>Проведение торгов (тендеров) и заключение договоров подряда и субподряда.</p> <p>Виды договор подряда.</p> <p>Содержание договоров подряда.</p> <p>Основная обязанность подрядчика по договору подряда.</p> <p>Приемка строительной площадки геодезической разбивочной основы.</p> <p>Исходные материалы проекта производства работ.</p> <p>Состав и содержание ППР.</p> <p>Планирование потребности в трудовых и материально-технических ресурсах на основе календарных планов по строительству объектов.</p> <p>Принципы и последовательность составления календарных планов производства работ по объекту.</p> <p>Объектный строительный генеральный план в составе ППР.</p> <p>Организация работ подготовительного периода.</p> <p>Организация временной инфраструктуры строительной площадки.</p>
5	Организация работ основного периода строительства	<p>Формирование структуры и парка машин для производства строительно-монтажных работ.</p> <p>Определение состава и оценка использования строительных машин для производства строительно-монтажных работ.</p> <p>Виды транспорта доставки строительных грузов.</p> <p>Схемы организации движения автотранспортных средств.</p> <p>Понятие качества работ. Управление качеством работ.</p> <p>Виды контроля качества работ производства работ и материалов.</p> <p>Правила оформления журнала производства работ.</p> <p>Требования к проведению авторского надзора.</p> <p>Система строительного контроля и государственного строительного надзора.</p> <p>Понятие оперативно-диспетчерского управления.</p> <p>Особенности функционирования оперативно-диспетчерского управления.</p>
6	Основы мобильного строительства	<p>Мобильные формы организации строительства.</p> <p>Понятие мобильной строительной системы.</p> <p>Основные принципы мобильной строительной системы.</p> <p>Классификация элементов мобильной строительной системы.</p> <p>Основные элементы и их взаимосвязи в строительной системе.</p> <p>Структура сферы деятельности мобильной системы.</p> <p>Виды группировок в сферах деятельности мобильной системы.</p> <p>Понятие пионерного периода.</p> <p>Структура работ пионерного периода.</p>

7	Управление строительным производством	<p>Виды организационно-правовых форм хозяйственных организаций.</p> <p>Формы интеграции организационно-правовых форм хозяйственных организаций.</p> <p>Характеристика структуры управления.</p> <p>Типы структуры управления.</p> <p>Распорядительная документация строительной организации.</p> <p>Понятие организационной структуры управления.</p> <p>Особенности организационных структур.</p> <p>Основные функции управления в строительстве. Существующие формы управления.</p> <p>Особенности организации труда рабочих.</p> <p>Мероприятия по обеспечению безопасности и охраны труда на участке производства работ.</p> <p>Основы антитеррористической деятельности в строительной организации.</p> <p>Основные террористические угрозы при возведении объекта капитального строительства.</p> <p>Меры по противодействию терроризму при возникновении угрозы террористического акта на участке производства работ.</p>
8	Саморегулирование в строительстве	<p>Понятие системы саморегулирования в строительстве.</p> <p>Задачи, права и обязанности саморегулируемых организаций.</p> <p>Структура саморегулируемых организаций.</p> <p>Особенности управления саморегулируемыми организациями.</p> <p>Состав и содержание свидетельства о допуске к работам.</p> <p>Порядок получения свидетельства о допуске к работам.</p> <p>Понятие стандарта саморегулируемой организации.</p> <p>Стандартизация системы организации строительного производства.</p>

### *2.1.2. Промежуточная аттестация в форме защиты курсовой работы (курсового проекта)*

Промежуточная аттестация в форме защиты курсовой работы/курсового проекта не проводится.

## *2.2. Текущий контроль*

### *2.2.1. Перечень форм текущего контроля:*

- 1 контрольная работа (очная форма обучения - в 5 семестре);
- 2 домашних задания (очная форма обучения – в 5 семестре).

### *2.2.2. Типовые контрольные задания форм текущего контроля:*

Тема контрольной работы: «Основы организации и управления строительством».

Перечень типовых контрольных вопросов/заданий для контрольной работы:

1. Графическим методом увязать равноритмичный поток, состоящий из 4 процессов, выполняемых на 6 захватках. Ритм работы каждой бригады равен 2 дням. Определить продолжительность строительства.

2. Увязать с помощью циклограммы ритмичный поток с кратными ритмами работ на 4 захватках. Ритм первого процесса равен 2 дням, второго - 4, третьего - 3. Определить продолжительность строительства и сумму перерывов на фронтах работ.



3. Рассчитать продолжительность строительства комплекса из 4 объектов со следующими неритмичными потоками:

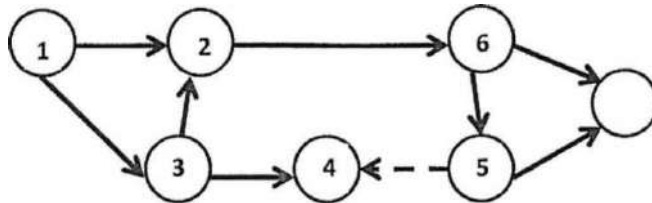
- 1 – работы нулевого цикла;
- 2 – возведение надземной части;
- 3 – санитарно-технические работы;
- 4 – электромонтажные работы;
- 5 – отделочные работы.

Для решения задачи необходимо рассчитать матрицу по исходным данным, приведенным в таблице:

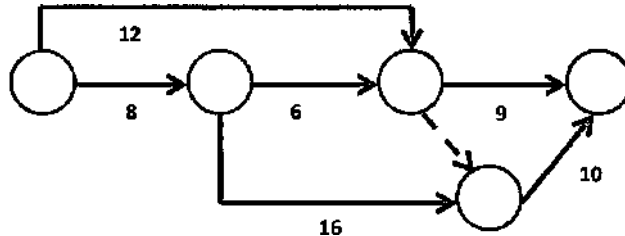
*Исходные данные*

n \ m	1	2	3	4	5
I	6	9	5	7	3
II	5	7	6	5	7
III	4	4	5	8	4
IV	5	8	6	5	3

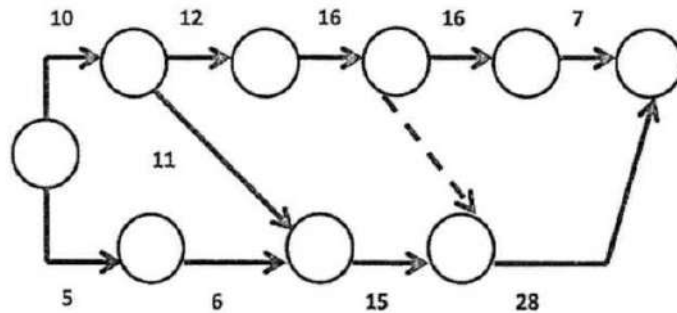
4. Указать ошибки в сетевой модели



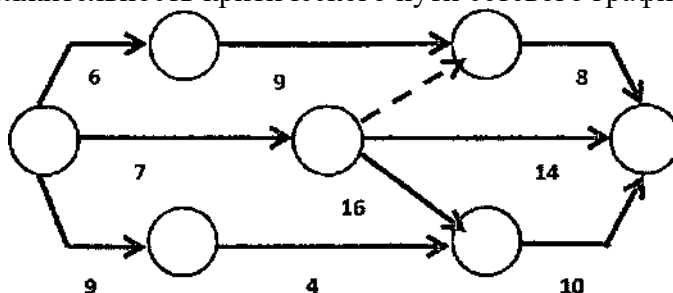
5. Определить параметры сетевого графика



6. Определить продолжительность строительства объекта по сетевому графику



7. Определить продолжительность критического пути сетевого графика.



8. Расчетные формулы определения параметров сетевой модели.
9. Определение состава (номенклатуры) объемов, трудоемкости и машиноёмкости работ.
10. Основы поточной организации строительства.
11. Общие принципы проектирования потока.
12. Классификация строительных потоков.
13. Расчетные параметры потока.
14. Построение циклограмм ритмичных и неритмичных потоков.
15. Определение метода организации возведения объекта.
16. Оптимизация сетевых графиков (корректировка).
17. Порядок разработки объектного стройгенплана.
18. Перечень временной строительной инфраструктуры.
19. Выбор монтажного крана.
20. Мероприятия по охране труда и пожарной безопасности на строительной площадке.
21. Пожарная безопасность на строительной площадке
22. Привязка монтажного крана к зданию.
23. Определение опасных зон монтажного крана.

Тема домашнего задания №1: «Организация работ нулевого цикла возведения объекта (календарное планирование, сетевое моделирование)»

*Состав домашнего задания №1:*

- определение затрат труда и машинного времени на выполнение работ;
- выбор рациональных способов выполнения основных строительного-монтажных работ нулевого цикла;
- определение продолжительности выполнения работ (составление карточки-определителя сетевого графика);
- разработка сетевой модели и расчет сетевого графика на нулевой цикл;
- оптимизация сетевого графика по времени.

*Исходными данными для выполнения домашнего задания служат: объемно-планировочные решения (план типового этажа, геометрические параметры и материальный состав конструкций), ведомость объемов работ (состав (номенклатура) объемов общестроительных работ по возведению объекта), место строительства объекта.*

Тема домашнего задания №2: «Организация работ нулевого цикла возведения объекта (календарное планирование, линейное моделирование)».

*Состав домашнего задания №2:*

- разработка календарного плана производства работ по объекту на нулевой цикл;
- построение графика движения рабочих кадров по объекту;
- построение графика основных строительных машин по объекту;
- построение графика поступления на объект строительных конструкций, изделий, материалов и оборудования.

*Исходными данными для выполнения домашнего задания служит: оптимизированный по времени сетевой график на нулевой цикл, являющийся результатом выполнения задания №1.*

### 3. Методические материалы, определяющие процедуры оценивания

Процедура проведения промежуточной аттестации и текущего контроля успеваемости регламентируется локальным нормативным актом, определяющим порядок осуществления текущего контроля успеваемости и промежуточной аттестации обучающихся.

*3.1. Процедура оценивания при проведении промежуточной аттестации обучающихся по дисциплине в форме экзамена и/или дифференцированного зачета (зачета с оценкой)*

Промежуточная аттестация по дисциплине в форме дифференцированного зачёта (зачета с оценкой) проводится в 5 семестре на очной форме обучения.

Используются критерии и шкала оценивания, указанные в п.1.2. Оценка выставляется преподавателем интегрально по всем показателям и критериям оценивания.

Ниже приведены правила оценивания формирования компетенций по показателю оценивания «Знания».

Критерий оценивания	Уровень освоения и оценка			
	«2» (неудовлетв.)	«3» (удовлетвор.)	«4» (хорошо)	«5» (отлично)
Знание терминов и определений, понятий	Не знает терминов и определений	Знает термины и определения, но допускает неточности формулировок	Знает термины и определения	Знает термины и определения, может корректно сформулировать их самостоятельно
Знание основных закономерностей и соотношений, принципов	Не знает основные закономерности и соотношения, принципы построения знаний	Знает основные закономерности, соотношения, принципы построения знаний	Знает основные закономерности, соотношения, принципы построения знаний, их интерпретирует и использует	Знает основные закономерности, соотношения, принципы построения знаний, может самостоятельно их получить и использовать
Объём освоенного материала, усвоение всех дидактических единиц (разделов)	Не знает значительной части материала дисциплины	Знает только основной материал дисциплины, не усвоил его деталей	Знает материал дисциплины в объёме	Обладает твёрдым и полным знанием материала дисциплины, владеет дополнительными знаниями
Полнота ответов на проверочные вопросы	Не даёт ответы на большинство вопросов	Даёт неполные ответы на все вопросы	Даёт ответы на вопросы, но не все - полные	Даёт полные, развернутые ответы на поставленные вопросы
Правильность ответов на вопросы	Допускает грубые ошибки при изложении ответа на вопрос	В ответе имеются существенные ошибки	В ответе имеются несущественные неточности	Ответ верен

Чёткость изложения и интерпретации знаний	Излагает знания без логической последовательности	Излагает знания с нарушениями в логической последовательности	Излагает знания без нарушений в логической последовательности	Излагает знания в логической последовательности, самостоятельно их интерпретируя и анализируя
	Не иллюстрирует изложение поясняющими схемами, рисунками и примерами	Выполняет поясняющие схемы и рисунки небрежно и с ошибками	Выполняет поясняющие рисунки и схемы корректно и понятно	Выполняет поясняющие рисунки и схемы точно и аккуратно, раскрывая полностью усвоенных знаний
	Неверно излагает и интерпретирует знания	Допускает неточности в изложении и интерпретации знаний	Грамотно и по существу излагает знания	Грамотно и точно излагает знания, делает самостоятельные выводы

Ниже приведены правила оценивания формирования компетенций по показателю оценивания «Навыки начального уровня».

Критерий оценивания	Уровень освоения и оценка			
	«2» (неудовлетв.)	«3» (удовлетвор.)	«4» (хорошо)	«5» (отлично)
Навыки выбора методик выполнения заданий	Не может выбрать методику выполнения заданий	Испытывает затруднения по выбору методики выполнения заданий	Без затруднений выбирает стандартную методику выполнения заданий	Применяет теоретические знания для выбора методики выполнения заданий
Навыки выполнения заданий различной сложности	Не имеет навыков выполнения учебных заданий	Имеет навыки выполнения только простых типовых учебных заданий	Имеет навыки выполнения только стандартных учебных заданий	Имеет навыки выполнения как стандартных, так и нестандартных учебных заданий
Навыки самопроверки. Качество сформированных навыков	Допускает грубые ошибки при выполнении заданий, нарушающие логику решения задач	Допускает ошибки при выполнении заданий, нарушения логики решения	Допускает ошибки при выполнении заданий, не нарушающие логику решения	Не допускает ошибок при выполнении заданий
Навыки анализа результатов выполнения заданий, решения задач	Делает некорректные выводы	Испытывает затруднения с формулированием корректных выводов	Делает корректные выводы по результатам решения задачи	Самостоятельно анализирует результаты выполнения заданий
Навыки представления результатов решения задач	Не может проиллюстрировать решение задачи поясняющими схемами, рисунками	Выполняет поясняющие схемы и рисунки небрежно и с ошибками	Выполняет поясняющие рисунки и схемы корректно и понятно	Выполняет поясняющие рисунки и схемы верно и аккуратно

Ниже приведены правила оценивания формирования компетенций по показателю оценивания «Навыки основного уровня».

Критерий оценивания	Уровень освоения и оценка			
	«2» (неудовлетв.)	«3» (удовлетвор.)	«4» (хорошо)	«5» (отлично)
Навыки выбора методик выполнения заданий	Не может выбрать методику выполнения заданий	Испытывает затруднения по выбору методики выполнения заданий	Без затруднений выбирает стандартную методику выполнения заданий	Применяет теоретические знания для выбора методики выполнения заданий
Навыки выполнения заданий различной сложности	Не имеет навыков выполнения учебных заданий	Имеет навыки выполнения только простых типовых учебных заданий	Имеет навыки выполнения только стандартных учебных заданий	Имеет навыки выполнения как стандартных, так и нестандартных учебных заданий
Навыки самопроверки. Качество сформированных навыков	Допускает грубые ошибки при выполнении заданий, нарушающие логику решения задач	Допускает ошибки при выполнении заданий, нарушения логики решения	Допускает ошибки при выполнении заданий, не нарушающие логику решения	Не допускает ошибок при выполнении заданий
Навыки анализа результатов выполнения заданий, решения задач	Делает некорректные выводы	Испытывает затруднения с формулированием корректных выводов	Делает корректные выводы по результатам решения задачи	Самостоятельно анализирует результаты выполнения заданий
Навыки представления результатов решения задач	Не может проиллюстрировать решение задачи поясняющими схемами, рисунками	Выполняет поясняющие схемы и рисунки небрежно и с ошибками	Выполняет поясняющие рисунки и схемы корректно и понятно	Выполняет поясняющие рисунки и схемы верно и аккуратно
Навыки обоснования выполнения заданий	Не может обосновать алгоритм выполнения заданий	Испытывает затруднения при обосновании алгоритма выполнения заданий	Обосновывает ход решения задач без затруднений	Грамотно обосновывает ход решения задач
Быстрота выполнения заданий	Не выполняет задания или выполняет их очень медленно, не достигая поставленных задач	Выполняет задания медленно, с отставанием от установленного графика.	Выполняет все поставленные задания в срок	Выполняет все поставленные задания с опережением графика
Самостоятельность в выполнении заданий	Не может самостоятельно планировать и выполнять задания	Выполняет задания только с помощью наставника	Самостоятельно выполняет задания с консультацией у наставника	Выполняет задания самостоятельно, без посторонней помощи

Результативность (качество) выполнения заданий	Выполняет задания некачественно	Выполняет задания с недостаточным качеством	Выполняет задания качественно	Выполняет качественно даже сложные задания
---	---------------------------------------	--	-------------------------------------	--

*3.2. Процедура оценивания при проведении промежуточной аттестации обучающихся по дисциплине в форме зачета*

Промежуточная аттестация по дисциплине в форме зачёта не проводится.

*3.3. Процедура оценивания при проведении промежуточной аттестации обучающихся по дисциплине в форме защиты курсовой работы (курсового проекта)*

Промежуточная аттестация по дисциплине в форме защиты курсовой работы/курсового проекта не проводится.

## Приложение 2 к рабочей программе

Шифр	Наименование дисциплины
Б1.О.26	Fundamentals of the organization of construction / Основы организации строительного производства

Код направления подготовки / специальности	08.03.01
Направление подготовки / специальность	Строительство
Наименование ОПОП (направленность / профиль)	Civil Engineering
Год начала реализации ОПОП	2022
Уровень образования	бакалавриат
Форма обучения	очная
Год разработки/обновления	2022

**Перечень учебных изданий и учебно-методических материалов**

Печатные учебные издания в НТБ НИУ МГСУ:

№ п/п	Автор, название, место издания, издательство, год издания, количество страниц	Количество экземпляров в библиотеке НИУ МГСУ
1	Олейник П.П. Основы организации и управления в строительстве: учебник для подготовки бакалавров по направлению 08.03.01 (270800) – «Строительство» /Олейник П.П. – Москва: АСВ, 2014. – 200 с. - ISBN 978-5-4323-0009-6	67
2	Олейник, П. П. Организация, планирование и управление в строительстве [Текст] : учебник для студентов высших учебных заведений, обучающихся по программе бакалавриата) / П. П. Олейник. - Москва : АСВ, 2014. - 160 с. : ил., табл. - (Бакалавр). - Библиогр.: с. 130 (17 назв.). - ISBN 978-5-4323-0009-6	300
3	Ершов М. Н., Ширшиков Б.Ф. Разработка стройгенпланов: учебное пособие по проектированию / Ершов М. Н., Ширшиков Б. Ф. - Москва: АСВ, 2015. - 128 с. - ISBN 978-5-93093-866-1	150
4	Олейник П. П., Бродский В.И. Организация строительного производства. Подготовка и производство строительного-монтажных работ: учебное пособие / Олейник П. П., Бродский В. И.; Московский государственный строительный университет. - Москва: МГСУ, 2014. - 95 с. - ISBN 978-5-7264-0865-1	32

Электронные учебные издания в электронно-библиотечных системах (ЭБС):

№ п/п	Автор, название, место издания, год издания, количество страниц	Ссылка на учебное издание в ЭБС
1	Олейник, П. П. Основы организации и управления в строительстве : учебник / Олейник П. П. - Изд. 2-е, перераб. - Москва : Издательство АСВ, 2016. - 254 с. - ISBN 978-5-4323-0009-6.	<a href="https://www.studentlibrary.ru/book/ISBN9785432300096.html">https://www.studentlibrary.ru/book/ISBN9785432300096.html</a>

2	Олейник, П. П. Организация строительного производства. Подготовка и производство строительного-монтажных работ : учебное пособие / П. П. Олейник, В. И. Бродский ; Московский государственный строительный университет. - Москва : МГСУ, 2014. - 95 с. : табл. - Библиогр.: с. 93-94. - ISBN 978-5-7264-0865-1	<a href="http://lib-04.gic.mgsu.ru/lib/2014/6.pdf">http://lib-04.gic.mgsu.ru/lib/2014/6.pdf</a>
---	--	---



Приложение 3 к рабочей программе

Шифр	Наименование дисциплины
Б1.О.26	Fundamentals of the organization of construction / Основы организации строительного производства

Код направления подготовки / специальности	08.03.01
Направление подготовки / специальность	Строительство
Наименование ОПОП (направленность / профиль)	Civil Engineering
Год начала реализации ОПОП	2022
Уровень образования	бакалавриат
Форма обучения	очная
Год разработки/обновления	2022

**Перечень профессиональных баз данных и информационных справочных систем**

Наименование	Электронный адрес ресурса
«Российское образование» - федеральный портал	<a href="http://www.edu.ru/index.php">http://www.edu.ru/index.php</a>
Научная электронная библиотека	<a href="http://elibrary.ru/defaultx.asp?">http://elibrary.ru/defaultx.asp?</a>
Электронная библиотечная система IPRbooks	<a href="http://www.iprbookshop.ru/">http://www.iprbookshop.ru/</a>
Федеральная университетская компьютерная сеть России	<a href="http://www.runnet.ru/">http://www.runnet.ru/</a>
Информационная система "Единое окно доступа к образовательным ресурсам"	<a href="http://window.edu.ru/">http://window.edu.ru/</a>
Научно-технический журнал по строительству и архитектуре «Вестник МГСУ»	<a href="http://www.vestnikmgsu.ru/">http://www.vestnikmgsu.ru/</a>
Научно-техническая библиотека НИУ МГСУ	<a href="http://www.mgsu.ru/resources/Biblioteka/">http://www.mgsu.ru/resources/Biblioteka/</a>

## Приложение 4 к рабочей программе

Шифр	Наименование дисциплины
Б1.О.26	Fundamentals of the organization of construction / Основы организации строительного производства

Код направления подготовки / специальности	08.03.01
Направление подготовки / специальность	Строительство
Наименование ОПОП (направленность / профиль)	Civil Engineering
Год начала реализации ОПОП	2022
Уровень образования	бакалавриат
Форма обучения	очная
Год разработки/обновления	2022

## Материально-техническое и программное обеспечение дисциплины

Наименование специальных помещений и помещений для самостоятельной работы	Оснащенность специальных помещений и помещений для самостоятельной работы	Перечень лицензионного программного обеспечения. Реквизиты подтверждающего документа
Учебные аудитории для проведения учебных занятий, текущего контроля и промежуточной аттестации	Рабочее место преподавателя, рабочие места обучающихся	
<p>Помещение для самостоятельной работы обучающихся</p> <p><b>Ауд. 41 НТБ</b> на 80 посадочных мест (рабочее место библиотекаря, рабочие места обучающихся)</p>	<p>ИБП GE VH Series VH 700 Источник бесперебойного питания РИП-12 (2 шт.) Компьютер/ТИП №5 (2 шт.) Компьютер Тип № 1 (6 шт.) Контрольно-пусковой блок С2000-КПБ (26 шт.) Монитор / Samsung 21,5" S22C200B (80 шт.) Плоттер / HP DJ T770 Прибор приемно-контрольный С2000-АСПТ (2 шт.) Принтер / HP LaserJet P2015 DN Принтер /Тип № 4 н/т Принтер HP LJ Pro 400 M401dn Системный блок / Kraftway Credo тип 4 (79 шт.) Электронное табло 2000*950</p>	<p>Adobe Acrobat Reader DC (ПО предоставляется бесплатно на условиях OpLic)</p> <p>Adobe Flash Player (ПО предоставляется бесплатно на условиях OpLic)</p> <p>APM Civil Engineering (Договор № 109/9.13_АО НИУ от 09.12.13 (НИУ-13))</p> <p>ArcGIS Desktop (Договор передачи с ЕСРИ СНГ 31 лицензии от 27.01.2016)</p> <p>ArhciCAD [22] (Б\Д; Веб-кабинет или подписка; OpenLicense)</p> <p>AutoCAD [2018] (Б\Д; Веб-кабинет или подписка; OpenLicense)</p> <p>AutoCAD [2020] (Б\Д; Веб-кабинет или подписка; OpenLicense)</p> <p>Autodesk Revit [2018] (Б\Д; Веб-кабинет или подписка; OpenLicense)</p> <p>Autodesk Revit [2020] (Б\Д; Веб-кабинет или подписка; OpenLicense)</p> <p>CorelDRAW [GSX5;55] (Договор № 292/10.11- АО НИУ от 28.11.2011 (НИУ-11))</p> <p>eLearnBrowser [1.3] (Договор ГМЛ-Л-16/03-846 от 30.03.2016)</p> <p>Google Chrome (ПО предоставляется бесплатно на условиях OpLic)</p> <p>Lazarus (ПО предоставляется бесплатно на условиях OpLic)</p>

		<p>Mathcad [Edu.Prime;3;30] (Договор №109/9.13_АО НИУ от 09.12.13 (НИУ-13))  Mathworks Matlab [R2008a;100] (Договор 089/08-ОК(ИОП) от 24.10.2008)  Mozilla Firefox (ПО предоставляется бесплатно на условиях OpLic)  MS Access [2013;Im] (OpenLicense; Подписка Azure Dev Tools; БД; Веб-кабинет)  MS ProjectPro [2013;ImX] (OpenLicense; Подписка Azure Dev Tools; БД; Веб-кабинет)  MS VisioPro [2013;ADT] (OpenLicense; Подписка Azure Dev Tools; БД; Веб-кабинет)  MS Visual FoxPro [ADT] (OpenLicense; Подписка Azure Dev Tools; БД; Веб-кабинет)  nanoCAD СПДС Стройплощадка (Договор бесплатной передачи / партнерство)  PascalABC [3.2.0.1311] (ПО предоставляется бесплатно на условиях OpLic)  Visual Studio Ent [2015;Imx] (OpenLicense; Подписка Azure Dev Tools; БД; Веб-кабинет)  Visual Studio Expr [2008;ImX] (OpenLicense; Подписка Azure Dev Tools; БД; Веб-кабинет)  WinPro 7 [ADT] (OpenLicense; Подписка Azure Dev Tools; БД; Веб-кабинет)  Компас-3D V14 АЕС (Договор № 109/9.13_АО НИУ от 09.12.13 (НИУ-13))  ПК ЛИРА-САПР [2013] (Договор № 109/9.13_АО НИУ от 09.12.13 (НИУ-13))</p>
<p>Помещение для самостоятельной работы обучающихся</p> <p><b>Ауд. 59 НТБ</b>  на 5 посадочных мест, оборудованных компьютерами (рабочее место библиотекаря, рабочие места обучающихся, рабочее место для лиц с ограниченными возможностями здоровья)  Читальный зал на 52 посадочных места</p>	<p>Компьютер / ТИП №5 (4 шт.)  Монитор Acer 17" AL1717 (4 шт.)  Монитор Samsung 24" S24C450B  Системный блок Kraftway Credo KC36 2007 (4 шт.)  Системный блок Kraftway Credo KC43 с KSS тип3  Принтер/HP LaserJet P2015 DN  Аудиторный стол для инвалидов-колясочников  Видеоувеличитель /Optelec  ClearNote  Джойстик компьютерный беспроводной  Клавиатура Clevy с большими кнопками и накладкой (беспроводная)  Кнопка компьютерная выносная малая  Кнопка компьютерная выносная малая (2 шт.)</p>	<p>Google Chrome (ПО предоставляется бесплатно на условиях OpLic (не требуется))  Adobe Acrobat Reader DC (ПО предоставляется бесплатно на условиях OpLic (не требуется))  eLearnBrowser [1.3] (Договор ГМЛ-Л-16/03-846 от 30.03.2016)  Mozilla Firefox (ПО предоставляется бесплатно на условиях OpLic (лицензия не требуется))  MS OfficeStd [2010; 300] (Договор № 162/10 - АО НИУ от 18.11.2010 (НИУ-10))  Adobe Acrobat Reader [11] (ПО предоставляется бесплатно на условиях OpLic (лицензия не требуется))  K-Lite Codec Pack (ПО предоставляется бесплатно на условиях OpLic (лицензия не требуется))</p>
<p>Помещение для самостоятельной работы обучающихся</p> <p><b>Ауд. 84 НТБ</b>  На 5 посадочных мест, оборудованных компьютерами (рабочее место библиотекаря, рабочие места обучающихся)</p>	<p>Монитор Acer 17" AL1717 (5 шт.)  Системный блок Kraftway KW17 2010 (5 шт.)</p>	<p>AutoCAD [2020] (БД; Веб-кабинет или подписка; OpenLicense)  Eurosoft STARK [201W;20] (Договор № 089/08-ОК(ИОП) от 24.10.2008)  MS OfficeStd [2010; 300] (Договор № 162/10 - АО НИУ от 18.11.2010 (НИУ-10))  nanoCAD СПДС Конструкции (Договор бесплатной передачи / партнерство)</p>

Читальный зал на 52 посадочных места		WinPro 7 [ADT] (OpenLicense; Подписка Azure Dev Tools; Б\Д; Веб-кабинет) ПК ЛИРА-САПР [2013R5] (ПО предоставляется бесплатно на условиях OpLic (лицензия не требуется))
--------------------------------------	--	--

Федеральное государственное бюджетное образовательное учреждение высшего образования  
«**НАЦИОНАЛЬНЫЙ ИССЛЕДОВАТЕЛЬСКИЙ МОСКОВСКИЙ  
ГОСУДАРСТВЕННЫЙ СТРОИТЕЛЬНЫЙ УНИВЕРСИТЕТ**»

**РАБОЧАЯ ПРОГРАММА**

Шифр	Наименование дисциплины
Б1.О.27	Metrology, standardization, certification and quality management / Метрология, стандартизация, сертификация и управление качеством

Код направления подготовки / специальности	08.03.01
Направление подготовки / специальности	Строительство
Наименование ОПОП (направленность / профиль)	Civil Engineering
Год начала реализации ОПОП	2022
Уровень образования	бакалавриат
Форма обучения	очная
Год разработки/обновления	2022

Разработчики:

должность	ученая степень, учёное звание	ФИО
доцент	к.т.н., доцент	Мухамеджанова О.Г.
доцент	к.т.н., доцент	Челекова Е.Ю.

Рабочая программа дисциплины разработана и одобрена кафедрой «Комплексная безопасность в строительстве».

Рабочая программа утверждена методической комиссией по УГСН, протокол № 1 от «29» августа 2022 г.

## 1. Цель освоения дисциплины

Целью освоения дисциплины «Метрология, стандартизация, сертификация и управление качеством» является формирование компетенций обучающегося в области метрологии, стандартизации, сертификации и управления качеством в строительстве.

Программа составлена в соответствии с требованиями Федерального государственного образовательного стандарта высшего образования по направлению подготовки 08.03.01 Строительство.

Дисциплина относится к обязательной части Блока 1 «Дисциплины (модули)» основной профессиональной образовательной программы «Civil Engineering». Дисциплина является обязательной для изучения.

## 2. Перечень планируемых результатов обучения по дисциплине, соотнесенных с планируемыми результатами освоения образовательной программы

Код и наименование компетенции (результат освоения)	Код и наименование индикатора достижения компетенции
ОПК-7. Способен использовать и совершенствовать применяемые системы менеджмента качества в производственном подразделении с применением различных методов измерения, контроля и диагностики	ОПК-7.1 Выбор нормативно-правовых и нормативно-технических документов, регламентирующих требования к качеству продукции и процедуру его оценки
	ОПК-7.2 Документальный контроль качества материальных ресурсов
	ОПК-7.3 Выбор методов и оценка метрологических характеристик средства измерения (испытания)
	ОПК-7.4 Оценка погрешности измерения, проведение поверки и калибровки средства измерения
	ОПК-7.5 Оценка соответствия параметров продукции требованиям нормативно-технических документов
	ОПК-7.6 Подготовка и оформление документа для контроля качества и сертификации продукции
	ОПК-7.7 Составление локального нормативно-методического документа производственного подразделения по функционированию системы менеджмента качества
ОПК-8. Способен осуществлять и контролировать технологические процессы строительного производства и строительной индустрии с учётом требований производственной и экологической безопасности, применяя известные и новые технологии в области строительства и строительной индустрии	ОПК-9.2 Определение потребности производственного подразделения в материально-технических, трудовых и финансовых ресурсах

Код и наименование индикатора достижения компетенции	Наименование показателя оценивания (результата обучения по дисциплине)
ОПК-7.1 Выбор нормативно-правовых и нормативно-технических документов, регламентирующих требования к качеству продукции и процедуру его	<b>Знает</b> законодательные, нормативно-технические и рекомендательные документы в области технического регулирования, обеспечения единства измерений и управления качеством на предприятии

оценки	<b>Знает</b> виды документов по стандартизации, а также виды стандартов, гармонизированные стандарты
	<b>Имеет навыки (начального уровня)</b> выбора нормативно-правовых и нормативно-технических документов для контроля и оценки качества продукции, процессов, работ
ОПК-7.2 Документальный контроль качества материальных ресурсов	<b>Знает</b> порядок проведения контроля качества и безопасности строительных материалов, изделий, конструкций и оборудования при проведении процедуры сертификации
ОПК-7.3 Выбор методов и оценка метрологических характеристик средства измерения (испытания)	<b>Знает</b> процедуру оценки метрологических характеристик средств измерений (испытаний)
	<b>Имеет навыки (начального уровня)</b> выбора методов и средств измерений (испытаний)
ОПК-7.4 Оценка погрешности измерения, проведение поверки и калибровки средства измерения	<b>Знает</b> методы обработки прямых и косвенных измерений
	<b>Имеет навыки (начального уровня)</b> проведения поверки, калибровки, юстировки средств измерений (испытаний)
	<b>Имеет навыки (начального уровня)</b> оценки погрешности средств измерений и отклонений измерений
ОПК-7.5 Оценка соответствия параметров продукции требованиям нормативно-технических документов	<b>Знает</b> порядок идентификации и оценки качества продукции
	<b>Имеет навыки (основного уровня)</b> оценки соответствия продукции, предъявляемым к ней требованиям
ОПК-7.6 Подготовка и оформление документа для контроля качества и сертификации продукции	<b>Знает</b> порядок проведения сертификации продукции
	<b>Имеет навыки (начального уровня)</b> проведения процедуры сертификации продукции
	<b>Имеет навыки (начального уровня)</b> оформления документов по контролю качества и сертификации продукции
ОПК-7.7 Составление локального нормативно-методического документа производственного подразделения по функционированию системы менеджмента качества	<b>Знает</b> требования к системе менеджмента качества
	<b>Знает</b> порядок разработки системы менеджмента качества в организации
	<b>Имеет навыки (начального уровня)</b> составления схемы процесса (подпроцесса) строительной организации с описанием входов, выходов, матрицы ответственности и контролируемых параметров
ОПК-9.2 Определение потребности производственного подразделения в материально-технических, трудовых и финансовых ресурсах	<b>Имеет навыки (начального уровня)</b> определения материально-технических ресурсов для процессов (подпроцессов) в организации

Информация о формировании и контроле результатов обучения представлена в Фонде оценочных средств (Приложение 1).

### 3. Трудоёмкость дисциплины и видов учебных занятий по дисциплине

Общая трудоёмкость дисциплины составляет 2 зачётных единицы (72 академических часов). (1 зачетная единица соответствует 36 академическим часам)

Видами учебных занятий и работы обучающегося по дисциплине могут являться.

Обозначение	Виды учебных занятий и работы обучающегося
Л	Лекции
ЛР	Лабораторные работы
ПЗ	Практические занятия
КоП	Компьютерный практикум
КРП	Групповые и индивидуальные консультации по курсовым работам (курсовым проектам)
СР	Самостоятельная работа обучающегося в период теоретического обучения
Контроль	Самостоятельная работа обучающегося и контактная работа обучающегося с преподавателем в период промежуточной аттестации

*Структура дисциплины:*

Форма обучения – очная

№	Наименование раздела дисциплины	Семестр	Количество часов по видам учебных занятий и работы обучающегося						Контроль	Формы промежуточной аттестации, текущего контроля успеваемости
			Л	ЛР	ПЗ	КоП	КРП	СР		
1	Метрология. Метрологическое обеспечение в строительстве	4	8	8	-				9	<i>Защита отчёта по лабораторным работам – р.1 Контрольная работа – р.1-2</i>
2	Техническое регулирование и управление качеством в строительстве		8		8			31		
Итого:		4	16	8	8			31	9	<i>зачёт</i>

### 4. Содержание дисциплины, структурированное по видам учебных занятий и разделам

При проведении аудиторных учебных занятий предусмотрено проведение текущего контроля успеваемости:

- в рамках практических занятий предусмотрено выполнение обучающимися контрольной работы;
- в рамках лабораторных работ предусмотрена защита отчёта по лабораторным работам.

#### 4.1 Лекции

Форма обучения – очная

№	Наименование раздела дисциплины	Тема и содержание лекций
1.	Метрология. Метрологическое обеспечение в	<b>Тема: Метрология</b> Основные цели и задачи метрологии. Основные термины и определения. Законодательная и нормативная база метрологии.



	строительстве.	<p>Определение физической величины. Виды физических величин. Истинное значение физической величины, действительное значение физической величины, измеренное значение физической величины.</p> <p>Классификация и характеристики измерений. Понятие воспроизводимости, сходимости измерений. Методы измерений.</p> <p>Погрешность измерений. Классификация погрешностей. Неопределенность измерений.</p> <p>Основы обработки результатов измерений. Среднеквадратическое отклонение. Коэффициент вариации. Доверительный интервал и доверительная вероятность. Обработка результатов многократных измерений.</p> <p>Средства измерений. Метрологические характеристики средств измерений. Классы точности средств измерений.</p> <p>Поверка, калибровка, юстировка средств измерений.</p> <p>Выбор средств измерений. Выбор средств измерений для измерения геометрических параметров зданий и сооружений.</p>
2	Техническое регулирование и управление качеством в строительстве	<p><b>Тема: Основы технического регулирования в России.</b>          Российская система технического регулирования. Правовые основы технического регулирования. Понятие технического регулирования.          Техническое регулирование в обязательной сфере. Цели применения Технических регламентов. Технические регламенты России. Технические регламенты Евразийского экономического союза ТР ЕАЭС (ТР ТС).          Техническое регулирование на добровольной основе требований к объектам технического регулирования. Определение стандартизации.          Виды документов по стандартизации в России. Виды стандартов. Нормативные документы различного статуса: международные, региональные, национальные. Европейские стандарты в области проектирования. Применение международных и региональных стандартов в России и Евразийском экономическом Союзе.</p> <p><b>Тема: Основы системы менеджмента качества</b>          Стандарты системы менеджмента качества. Система менеджмента качества. Основные понятия в соответствии с документами серии ISO 9000. Процессный подход и цикл PDCA. Модель СМК. Принципы системы менеджмента качества. Этапы разработки системы менеджмента качества на предприятии.</p> <p><b>Тема: Основные положения подтверждения соответствия</b>          Определение термина подтверждение соответствия. Формы подтверждения соответствия. Обязательное подтверждение соответствия в форме обязательной сертификации и декларирования. Добровольная сертификация. Система сертификации в национальной системе сертификации России. Системы сертификации в строительстве. Процедура проведения добровольной сертификации строительных материалов, конструкций, изделий. Схемы сертификации. Анализ состояния производства. Инспекционный контроль сертифицированной продукции.</p> <p><b>Тема: Контроль качества в строительстве.</b>          Основные понятия в области контроля качества.          Виды и методы контроля точности в строительстве.</p>

#### 4.2 Лабораторные работы

Форма обучения – очная.

№	Наименование раздела дисциплины	Тема и содержание лабораторной работы
---	---------------------------------	---------------------------------------

1.	Метрология. Метрологическое обеспечение в строительстве.	<p><b>Тема. Обработка результатов прямых многократных измерений физической величины.</b> Провести 20 измерений параметров строительного материала (плитка, кирпич и т.д.) Обработать результаты прямых многократных измерений, сделать заключение по отклонениям результатов измерений от значений, указанных в нормативно-технической документации. ГОСТ 8.736-2011. «ГСИ. Измерения прямые многократные. Методы обработки результатов измерений. Основные положения» ГОСТ 13996-2019 Плитки керамические. Общие технические условия. ГОСТ 530-2012. Кирпич и камень керамические. Общие технические условия.</p>
		<p><b>Тема. Обработка результатов косвенных измерений.</b> Провести прямые измерения геометрических параметров зданий и сооружений и по известным функциональным зависимостям определить погрешность косвенного измерения. Изучить основные правила округления результатов измерений. МИ 2083-90 ГСИ. Измерения косвенные. Определение результатов измерений и оценивание их погрешностей. МИ 1317-2004 ГСИ. Результаты и характеристики погрешностей измерений. Формы представления. ГОСТ Р 58945-2020 Система обеспечения точности геометрических параметров в строительстве. Правила выполнения измерений параметров зданий и сооружений</p>
		<p><b>Тема. Проведение калибровки средств измерения.</b> Калибровка, юстировка средств измерений. Определить абсолютную погрешность средств измерений. Сравнить с допустимой абсолютной погрешностью данного средства измерений. Сделать заключение о возможности его применения. Приказ Минпромторга от 31.07.2020 N 2510 «Об утверждении порядка проведения поверки средств измерений, требований к знаку поверки и содержанию свидетельства о поверки» ГОСТ Р 53188.3-2019 (МЭК 61672-3:2006) ГСИ. Шумомеры. Часть 3. Методика поверки</p>
		<p><b>Тема. Выбор средств измерений</b> Провести 20 измерений геометрических параметров различных конструкций. Определить действительную погрешность измерения при многократных наблюдениях. Определить предельную погрешность измерений. Сравнить действительную и предельную погрешность, сделать заключение о возможности/не возможности применения данного средства измерения. ГОСТ Р 58945-2020 Система обеспечения точности геометрических параметров в строительстве. Правила выполнения измерений. ГОСТ Р 58942-2020 Система обеспечения точности геометрических параметров в строительстве. Технологические допуски.</p>

### 4.3 Практические занятия

Форма обучения – очная

№	Наименование раздела дисциплины	Тема и содержание занятия
2.	Техническое регулирование и	<b>Тема: Основы технического регулирования в России.</b> Познакомиться с техническими регламентами с их содержанием,

<p>управление качеством в строительстве</p>	<p>целями, областью применения, а также с перечнем документов в области стандартизации, связанных с техническими регламентами. По предложенным техническим регламентам оформить результаты работы.</p> <p>Изучить документы в области стандартизации в России: документы национальной системы стандартизации; стандарты организаций, в том числе технические условия; своды правил и т.д. По выбранным студентом видам документов по стандартизации оформить задание по предложенной форме.</p> <p>Ознакомиться с видами стандартов: продукцию (общие технические условия и технические условия), услуги, термины и определения, методы контроля, процессы, основополагающие. По выбранным студентом видам стандартов заполнить таблицу.</p> <p>Ознакомиться с международными, региональными и национальными стандартами.</p> <p>Ознакомиться с методами применения международных (МС), региональных (EN), национальных (DIN, BS, ASTM, NF) в межрегиональных, национальных стандартах (на примерах трех нормативных документов). Неэквивалентный стандарт (NEQ). Выбрать гармонизированные стандарты: идентичные (IDT), модифицированные (MOD), неэквивалентные стандарты (NEQ) и заполнить таблицу.</p> <p><b>Тема: Основы системы менеджмента качества</b></p> <p>Изучение основ документирования процессов системы менеджмента качества</p> <p>Изучить терминологию, используемую в области систем качества.</p> <p>Процессы системы менеджмента качества, описание процесса строительной организации. Определить регламентируемые параметры (входы и выходы) и контролируемые показатели процесса и установить алгоритм действий для превращения известного входа в заданный выход.</p> <p>Построение карты процесса.</p> <p>ГОСТ Р ИСО 9000-2015. Система менеджмента качества. Основные положения и словарь,</p> <p>ГОСТ Р ИСО 9001-2015. Система менеджмента качества. Требования.</p>
---	--

		<p><b>Тема: Сертификация строительных материалов, изделий и конструкций</b></p> <p>Изучить правила проведения сертификации и приобрести навыки проведения сертификации строительных материалов, изделий и конструкций. Ознакомиться с этапами проведения сертификации.</p> <p>Провести деловую игру по процедуре подтверждения соответствия на примере строительных материалов, изделий, конструкций.</p> <p>Заполнить пакет документов по добровольной сертификации в системе «национальной системы сертификации»: оформление заявки и документов для предоставления в орган по сертификации, идентификация образцов с выдачей протокола идентификации, проведение отбора образцов с заполнением акта отбора образцов, оформление направления на испытание образцов в испытательную аккредитованную лабораторию. В зависимости от схемы сертификации проведение анализа состояния производства с выдачей акта о состоянии производства. Оформление протокола сертификационных испытаний с указанием точностных характеристик. Оценивание соответствие образцов строительных материалов требованиям нормативно-технической документацией с выдачей заключения эксперта по результатам проведенной экспертизы. Принятия решения о возможности (или невозможности) выдачи сертификата соответствия. Заполнение сертификата соответствия. Назначение QR-кода. Проведение инспекционного контроля с заполнением договора на инспекционный контроль.</p>
--	--	---

#### 4.4 Компьютерные практикумы

Не предусмотрено учебным планом

#### 4.5 Групповые и индивидуальные консультации по курсовым работам (курсовым проектам)

Не предусмотрено учебным планом

#### 4.6 Самостоятельная работа обучающегося в период теоретического обучения

Самостоятельная работа обучающегося в период теоретического обучения включает в себя:

- самостоятельную подготовку к учебным занятиям, включая подготовку к аудиторным формам текущего контроля успеваемости;
- самостоятельную подготовку к промежуточной аттестации.

Форма обучения – очная

№	Наименование раздела дисциплины	Темы для самостоятельного изучения
1	Метрология. Метрологическое обеспечение в строительстве.	<p><b>Тема: Метрология</b></p> <p>Средства измерений. Классификация по принципу действия средств измерений. Средства измерений прямого действия и сравнения с мерой.</p>
2	Техническое регулирование и управление качеством в строительстве	<p><b>Тема: Основы технического регулирования в России.</b></p> <p>Принципы стандартизации.</p> <p>Построение, изложение, оформление и содержание стандартов организаций выполняются с учетом ГОСТ Р 1.5-2012 Стандартизация в Российской Федерации. Стандарты национальные.</p>

	<p>Правила построения, изложения, оформления и обозначения</p> <p><b>Тема: Контроль качества в строительстве.</b></p> <p>Понятие приемлемый уровень качества (AQL )- Обеспечение качества готовой строительной продукции. Строительный контроль в соответствии с п.9 СП 48.13330.2019 «Организация строительства. Актуализированная редакция СНиП 12-01-2004</p>
--	--

Изучение данных тем может осуществляться обучающимся с помощью электронных образовательных ресурсов.

#### *4.7 Самостоятельная работа обучающегося и контактная работа обучающегося с преподавателем в период промежуточной аттестации*

Работа обучающегося в период промежуточной аттестации включает в себя подготовку к формам промежуточной аттестации (к зачёту), а также саму промежуточную аттестацию.

### **5. Оценочные материалы по дисциплине**

Фонд оценочных средств по дисциплине приведён в Приложении 1 к рабочей программе дисциплины.

Оценочные средства для проведения промежуточной аттестации, а также текущего контроля по дисциплине хранятся на кафедре, ответственной за преподавание данной дисциплины.

### **6. Учебно-методическое и материально-техническое обеспечение дисциплины**

Основные принципы осуществления учебной работы обучающихся изложены в локальных нормативных актах, определяющих порядок организации контактной работы и порядок самостоятельной работы обучающихся. Организация учебной работы обучающихся на аудиторных учебных занятиях осуществляется в соответствии с п. 3.

#### *6.1 Перечень учебных изданий и учебно-методических материалов для освоения дисциплины*

Для освоения дисциплины обучающийся может использовать учебные издания и учебно-методические материалы, имеющиеся в научно-технической библиотеке НИУ МГСУ и/или размещённые в Электронных библиотечных системах.

Актуальный перечень учебных изданий и учебно-методических материалов представлен в Приложении 2 к рабочей программе дисциплины.

#### *6.2 Перечень профессиональных баз данных и информационных справочных систем*

При осуществлении образовательного процесса по дисциплине используются профессиональные базы данных и информационных справочных систем, перечень которых указан в Приложении 3 к рабочей программе дисциплины.

### *6.3 Перечень материально-технического, программного обеспечения освоения дисциплины*

Учебные занятия по дисциплине проводятся в помещениях, оснащенных соответствующим оборудованием и программным обеспечением.

Перечень материально-технического и программного обеспечения дисциплины приведен в Приложении 4 к рабочей программе дисциплины.

Шифр	Наименование дисциплины
Б1.О.27	Metrology, standardization, certification and quality management /Метрология, стандартизация, сертификация и управление качеством

Код направления подготовки / специальности	08.03.01
Направление подготовки / специальности	Строительство
Наименование ОПОП (направленность / профиль)	Civil Engineering
Год начала реализации ОПОП	2022
Уровень образования	бакалавриат
Форма обучения	очная
Год разработки/обновления	2022

### ФОНД ОЦЕНОЧНЫХ СРЕДСТВ

#### 1. Описание показателей и критериев оценивания компетенций, описание шкал оценивания

Оценивание формирования компетенций производится на основе показателей оценивания, указанных в п.2. рабочей программы и в п.1.1 ФОС.

Связь компетенций, индикаторов достижения компетенций и показателей оценивания приведена в п.2 рабочей программы.

##### 1.1. Описание формирования и контроля показателей оценивания

Оценивание уровня освоения обучающимся компетенций осуществляется с помощью форм промежуточной аттестации и текущего контроля. Формы промежуточной аттестации и текущего контроля успеваемости по дисциплине, с помощью которых производится оценивание, указаны в учебном плане и в п.3 рабочей программы.

В таблице приведена информация о формировании результатов обучения по дисциплине разделами дисциплины, а также о контроле показателей оценивания компетенций формами оценивания.

Наименование показателя оценивания (результата обучения по дисциплине)	Номера разделов дисциплины	Формы оценивания (формы промежуточной аттестации, текущего контроля успеваемости)
<b>Знает</b> законодательные, нормативно-технические и рекомендательные документы в области технического регулирования, обеспечения единства измерений и управления качеством на предприятии	1-2	Контрольная работа, Защита отчёта по ЛР, Зачет
<b>Знает</b> виды документов по стандартизации, а также виды стандартов, гармонизированные стандарты	2	Контрольная работа, Зачет
<b>Имеет навыки (начального уровня)</b> выбора нормативно-правовых и нормативно-технических документов для контроля и оценки качества продукции, процессов, работ	2	Контрольная работа, Защита отчёта по ЛР
<b>Знает</b> порядок проведения контроля качества и	2	Зачет

безопасности строительных материалов, изделий, конструкций и оборудования при проведении процедуры сертификации		
<b>Знает</b> процедуру оценки метрологических характеристик средств измерений (испытаний)	1	Защита отчёта по ЛР Зачет
<b>Имеет навыки (начального уровня)</b> выбора методов и средств измерений (испытаний)	1	Защита отчёта по ЛР
<b>Знает</b> методы обработки прямых и косвенных измерений	1	Защита отчёта по ЛР Зачет
<b>Имеет навыки (начального уровня)</b> проведения поверки, калибровки, юстировки средств измерений (испытаний)	1	Защита отчёта по ЛР
<b>Имеет навыки (начального уровня)</b> оценки погрешности средств измерений и отклонений измерений	1-2	Защита отчёта по ЛР, Контрольная работа, Зачет
<b>Знает</b> порядок идентификации и оценки качества продукции	2	Контрольная работа, Зачет
<b>Имеет навыки (основного уровня)</b> оценки соответствия продукции, предъявляемым к ней требованиям.	2	Контрольная работа
<b>Знает</b> порядок проведения сертификации продукции	2	Контрольная работа, зачет
<b>Имеет навыки (начального уровня)</b> проведения процедуры сертификации продукции	2	Контрольная работа
<b>Имеет навыки (начального уровня)</b> оформления документов по контролю качества и сертификации продукции	2	Контрольная работа
<b>Знает</b> требования к системе менеджмента качества	2	Зачет
<b>Знает</b> порядок разработки системы менеджмента качества в организации	2	Зачет
<b>Имеет навыки (начального уровня)</b> составления схемы процесса (подпроцесса) строительной организации с описанием входов, выходов, матрицы ответственности и контролируемых параметров	2	Контрольная работа
<b>Имеет навыки (начального уровня)</b> определения материально-технических ресурсов для процессов (подпроцессов) в организации	2	Контрольная работа

### 1.2. Описание критериев оценивания компетенций и шкалы оценивания

При проведении промежуточной аттестации в форме зачёта используется шкала оценивания: «Не зачтено», «Зачтено».

Показателями оценивания являются знания и навыки обучающегося, полученные при изучении дисциплины.

Критериями оценивания достижения показателей являются:

Показатель оценивания	Критерий оценивания
Знания	Знание терминов и определений, понятий
	Знание основных закономерностей и соотношений, принципов
	Объём освоенного материала, усвоение всех дидактических единиц (разделов)
	Полнота ответов на проверочные вопросы



	Правильность ответов на вопросы
	Чёткость изложения и интерпретации знаний
Навыки начального уровня	Навыки выбора методик выполнения заданий
	Навыки выполнения заданий различной сложности
	Навыки самопроверки. Качество сформированных навыков
	Навыки анализа результатов выполнения заданий, решения задач
	Навыки представления результатов решения задач
Навыки основного уровня	Навыки выбора методик выполнения заданий
	Навыки выполнения заданий различной сложности
	Навыки самопроверки. Качество сформированных навыков
	Навыки анализа результатов выполнения заданий, решения задач
	Навыки представления результатов решения задач
	Навыки обоснования выполнения заданий
	Быстрота выполнения заданий
	Самостоятельность в выполнении заданий
Результативность (качество) выполнения заданий	

## 2. Типовые контрольные задания для оценивания формирования компетенций

### 2.1. Промежуточная аттестация

2.1.1. Промежуточная аттестация в форме экзамена, дифференцированного зачета (зачета с оценкой), зачета

Форма промежуточной аттестации:  
зачет в 4 семестре (очная форма обучения);

Перечень типовых примерных вопросов/заданий для проведения зачёта:

№	Наименование раздела дисциплины	Типовые вопросы/задания
1	Метрология. Метрологическое обеспечение в строительстве.	<ol style="list-style-type: none"> <li>1. Основные цели и задачи метрологии. Основные термины и определения.</li> <li>2. Виды физических величин, их единицы и системы.</li> <li>3. Истинное значение физической величины, действительное значение физической величины.</li> <li>4. Определение среднеквадратического отклонения, коэффициента вариации.</li> <li>5. Доверительный интервал и доверительная вероятность.</li> <li>6. Обработка результатов прямых многократных измерений</li> <li>7. Обработка результатов косвенных измерений.</li> <li>8. Погрешности измерений. Классификация погрешностей.</li> <li>9. Классификация и характеристики измерений.</li> <li>10. Измерения. Качество измерений. Сходимость, воспроизводимость измерений.</li> <li>11. Средства измерений. Метрологические характеристики средств измерений.</li> <li>12. Средства измерений. Погрешности средств измерений.</li> <li>13. Средства измерений. Классы точности средств измерений.</li> <li>14. Поверка, калибровка, юстировка средств измерений. Отличие поверки от калибровки.</li> <li>15. Проведение калибровки средств измерений на примере дальномера, шумомера, весов и т.д.</li> <li>16. Выбор метода и средств измерений. Выбор средств измерений на примере измерения геометрических параметров зданий и сооружений.</li> </ol>

		<p>Типовое задание</p> <p>1. При многократных измерениях силы <math>F</math> получены значения в Н: 403, 408, 410, 405, 406, 398, 406, 404. Доверительные границы силы .</p> <p>2. Амперметр класса точности 0,06/0,04 со шкалой от -50 А до +50А показывает 20 А. Предел допускаемой погрешности равен _____ А</p> <p>3. Прямые измерения падения напряжения и силы тока получены следующие результаты:  <math>U = 230 \pm 5</math> В  <math>I = 2 \pm 0,1</math> А  Истинное значение электрического сопротивления <math>R = U/I</math> будет находится в пределах:</p>
2	Техническое регулирование и управление качеством в строительстве	<p>17. Российская система технического регулирования. Правовые основы технического регулирования. Понятие технического регулирования. Основные направления деятельности по техническому регулированию. Единая система технического регулирования в ЕАС.</p> <p>18. Техническое регулирование в обязательной сфере. Цели применения Технических регламентов. Технические регламенты России. Технические регламенты ЕАС (ТР ТС).</p> <p>19. Техническое регулирование на добровольной основе требований к объектам технического регулирования. Определение стандартизации.</p> <p>20. Документы по стандартизации в России, их характеристика.</p> <p>21. Виды стандартов и их характеристика.</p> <p>22. Нормативные документы различного статуса: международные, региональные, национальные.</p> <p>23. Гармонизированные стандарты: идентичные и модифицированные. Неэквивалентные стандарты. Определение и обозначение стандартов.</p> <p>25. Система менеджмента качества. Понятие процессного подхода.</p> <p>26. Система менеджмента качества. Цикл PDCA.</p> <p>27. Подтверждение соответствия. Формы подтверждения соответствия</p> <p>28. Обязательное подтверждение соответствия в форме обязательной сертификации и декларирования. Отличительные признаки обязательной сертификации и декларирования</p> <p>29. Добровольная сертификация. Система сертификации Национальной системы сертификации. Системы сертификации в строительстве.</p> <p>30. Отличительные признаки добровольной и обязательной сертификации.</p> <p>31. Процедура проведения добровольной сертификации в системе «Национальной системы сертификации».</p> <p>32. Контроль качества строительных материалов и изделий. Отбор проб, идентификация и оценка качества материалов на соответствие нормативным документам.</p> <p>33. Виды и методы контроля качества в строительстве.</p> <p>34. Порядок проведения контроля качества и безопасности строительных материалов, изделий, конструкций при проведении процедуры сертификации.</p>

*2.1.2. Промежуточная аттестация в форме защиты курсовой работы (курсового проекта)*

Промежуточная аттестация в форме защиты курсовой работы/ курсового проекта не проводится.

## 2.2. Текущий контроль

### 2.2.1. Перечень форм текущего контроля:

- защита отчёта по лабораторным работам;
- контрольная работа.

### 2.2.2. Типовые контрольные задания форм текущего контроля

Защита отчета по лабораторным работам по теме: «Метрология»

Вопросы к защите отчета по лабораторным работам:

1. Обработка прямых многократных измерений: порядок и оформление результатов обработки;
2. Порядок сравнения полученных отклонений при прямых многократных измерениях строительных материалов с допустимыми значениями.
3. Алгоритм обработки косвенных многократных измерений при линейной зависимости.
4. Алгоритм обработки косвенных многократных измерений при нелинейной зависимости.
5. Основные правила округления результатов измерений.
6. Понятие поверки, калибровки, юстировки средств измерений. Отличие поверки от калибровки.
7. Порядок проведения поверки (калибровки) средств измерений (дальномер, шумомер и т.д.)
8. Понятие метрологические характеристики средств измерений. Действительные и нормированные метрологические характеристики.
9. Перечислить метрологические характеристики дальномера и дать характеристику.
10. Классы точности средств измерений.
11. Алгоритм выбора средств измерений для определения геометрических параметров зданий и сооружений.
12. Порядок сравнения действительной погрешности и предельной погрешности при измерениях геометрических параметров зданий и сооружений.

Контрольная работа по теме: «Обработка результатов измерений. Техническое регулирование и управление качеством»

Перечень типовых контрольных заданий по теме: «Основы обработки результатов измерений»

### ВАРИАНТ 1

На предприятии была выпущена партия термомеханически упрочненного арматурного проката класса А500 С (ГОСТ Р 52544-2006) для армирования железобетонных конструкций. Сделана выборка и проведены испытания временного сопротивления  $\sigma_b$  (Н/мм<sup>2</sup>) арматурного проката и получены следующие результаты: 630, 620, 590, 670, 510, 680, 590, 600, 510, 630, 640, 610, 590, 570, 650, 580, 790, 500, 510, 600. Норма по ГОСТ не менее  $\sigma_b = 600$  Н/мм<sup>2</sup>

1. Определить коэффициент вариации по данной выборке. Нормированный коэффициент вариации временного сопротивления арматурного проката не более 8%. Сделать вывод о данной партии арматурного проката.

2. Рассчитать доверительный интервал арматурного проката при  $R_d = 0,95$ .

### ВАРИАНТ 2

На предприятии была выпущена партия термомеханически упрочненного арматурного проката класса В500 С (ГОСТ Р 52544-2006) для армирования железобетонных конструкций. Сделана выборка и проведены испытания временного

сопротивления  $\sigma_b$  (Н/мм<sup>2</sup>) арматурного проката и получены следующие результаты: 530, 520, 590, 470, 510, 580, 490, 600, 310, 430, 540, 610, 590, 570, 550, 580, 590, 500, 510, 600. Норма по ГОСТ не менее  $\sigma_b = 550$  Н/мм<sup>2</sup>

1. Определить коэффициент вариации по данной выборке. Нормированный коэффициент вариации временного сопротивления арматурного проката не более 8%. Сделать вывод о данной партии арматурного проката.

2. Рассчитать доверительный интервал арматурного проката при  $P_d = 0,95$ .

Перечень типовых контрольных работ по теме: «Техническое регулирование и управление качеством»

Варианты контрольной работы формируются из перечня типовых контрольных вопросов по темам практических занятий. На контрольной работе необходим отчет по практическим работам. В каждом варианте контрольной работы должно быть по одному вопросу из практических занятий.

Например, типовый вариант контрольной работы

1. Виды стандартов;
2. Система менеджмента качества. Цикл PDCA.
3. Типовое задание.

Типовое задание на тему: Сертификация строительных материалов, изделий и конструкций.

Провести процедуру добровольной сертификации в системе ГОСТ Р строительного материала, выбранного из представленного примерного перечня (таблица 1). При подготовке к ответу на данное задание можно использовать результаты деловой игры по проведению сертификации строительных материалов, изделий, конструкций (сформированным делом по сертификации строительного материала, конструкции)

Таблица. Примерный перечень строительных материалов, изделий, конструкций и нормативно-технической документации.

№ п/п	Наименование продукции	Код ОКП по ОК 005 (ОК 002)	Обозначение нормативных документов (НД), которым должна соответствовать продукция
1	Конструкции и изделия бетонные и железобетонные	58 0000	ГОСТ 13015-2012
2	Бетонная смесь тяжелого бетона БСТ В35 П4F <sub>2</sub> 300 W 12	57 4510	ГОСТ 7473-2010 ГОСТ 26633-2012
3	Раствор строительный цементный кладочный М100 Пк3 F50	57 4550	ГОСТ 28013-98

Выбрать и обосновать схему сертификации, провести отбор проб, идентификацию, испытания. Провести анализ состояния производства (при необходимости). Провести сравнительный анализ соответствия полученных данных с требованиями нормативно-технической документацией с обоснованием решения о выдаче или отказе в выдаче сертификата соответствия на данный вид продукции. Проведение инспекционного контроля.

Типовое задание по теме : «Разработка системы менеджмента качества в организации»

Описание процесса (подпроцесса) монтажно-строительных работ строительной организации

Вариант	Объект монтажно-строительных работ
1.	Свайные работы. Работы по устройству свайного фундамента
2.	Производство работ по возведению монолитных железобетонных конструкций
3.	Отделка стен венецианской штукатуркой

1. Построить блок-схему алгоритма выполнения подпроцесса \_\_\_\_\_ процесса монтажно-строительные работы строительной организации

Алгоритм выполнения процесса	Вход процесса	Выход процесса	Ресурсы	Результат (событие)	Контрольные точки и их нормативные значения по данному подпроцессу	Ответственное лицо

Составить карту подпроцесса процесса монтажно-строительные работы.

### 3. Методические материалы, определяющие процедуры оценивания

Процедура проведения промежуточной аттестации и текущего контроля успеваемости регламентируется локальным нормативным актом, определяющим порядок осуществления текущего контроля успеваемости и промежуточной аттестации обучающихся.

*3.1. Процедура оценивания при проведении промежуточной аттестации обучающихся по дисциплине в форме экзамена и/или дифференцированного зачета (зачета с оценкой)*

Промежуточная аттестация по дисциплине в форме экзамена/дифференцированного зачёта (зачета с оценкой) не проводится.

*3.2. Процедура оценивания при проведении промежуточной аттестации обучающихся по дисциплине в форме зачета*

Промежуточная аттестация по дисциплине в форме зачёта проводится в 4 семестре (очная форма обучения). Для оценивания знаний и навыков используются критерии и шкала, указанные п.1.2.

Ниже приведены правила оценивания формирования компетенций по показателю оценивания «Знания».

Критерий оценивания	Уровень освоения и оценка	
	Не зачтено	Зачтено
Знание терминов и определений, понятий	Не знает терминов и определений	Знает термины и определения

Знание основных закономерностей и соотношений, принципов	Не знает основные закономерности и соотношения, принципы построения знаний	Знает основные закономерности и соотношения, принципы построения знаний
Объём освоенного материала, усвоение всех дидактических единиц (разделов)	Не знает значительной части материала дисциплины	Знает материал дисциплины
Полнота ответов на проверочные вопросы	Не даёт ответы на большинство вопросов	Даёт ответы на большинство вопросов
Правильность ответов на вопросы	Допускает грубые ошибки при изложении ответа на вопрос	Не допускает ошибок при изложении ответа на вопрос
Чёткость изложения и интерпретации знаний	Излагает знания без логической последовательности	Излагает знания в логической последовательности
	Не иллюстрирует изложение поясняющими схемами, рисунками и примерами	Иллюстрирует изложение поясняющими схемами, рисунками и примерами
	Неверно излагает и интерпретирует знания	Верно излагает и интерпретирует знания

Ниже приведены правила оценивания формирования компетенций по показателю оценивания «Навыки начального уровня».

Критерий оценивания	Уровень освоения и оценка	
	Не зачтено	Зачтено
Навыки выбора методик выполнения заданий	Не может выбрать методику выполнения заданий	Может выбрать методику выполнения заданий
Навыки выполнения заданий различной сложности	Не имеет навыков выполнения учебных заданий	Имеет навыки выполнения учебных заданий
Навыки самопроверки. Качество сформированных навыков	Допускает грубые ошибки при выполнении заданий, нарушающие логику решения задач	Не допускает ошибки при выполнении заданий
Навыки анализа результатов выполнения заданий, решения задач	Делает некорректные выводы	Делает корректные выводы
Навыки представления результатов решения задач	Не может проиллюстрировать решение задачи поясняющими схемами, рисунками	Иллюстрирует решение задачи поясняющими схемами, рисунками

*3.3. Процедура оценивания при проведении промежуточной аттестации обучающихся по дисциплине в форме защиты курсовой работы (курсового проекта)*

Промежуточная аттестация по дисциплине в форме защиты курсовой работы/курсового проекта не проводится.

Шифр	Наименование дисциплины
Б1.О.27	Metrology, standardization, certification and quality management /Метрология, стандартизация, сертификация и управление качеством

Код направления подготовки / специальности	08.03.01
Направление подготовки / специальность	Строительство
Наименование ОПОП (направленность / профиль)	Civil Engineering
Год начала реализации ОПОП	2022
Уровень образования	бакалавриат
Форма обучения	очная
Год разработки/обновления	2022

### Перечень учебных изданий и учебно-методических материалов

#### Печатные учебные издания в НТБ НИУ МГСУ:

№ п/п	Автор, название, место издания, издательство, год издания, количество страниц	Количество экземпляров в библиотеке НИУ МГСУ
1	А. Г. Сергеев, В. В. Терегеря Метрология, стандартизация и сертификация [Текст] : учебник для бакалавров /. - Москва : Юрайт, 2012. - 820 с.	99

#### Электронные учебные издания в электронно-библиотечных системах (ЭБС):

№ п/п	Автор, название, место издания, год издания, количество страниц	Ссылка на учебное издание в ЭБС
1.	Мухамеджанова О.Г., Ермаков А.С. Метрология, стандартизация, сертификация и управление качеством: учебно-методическое пособие— М.: МИСИ-МГСУ, Ай Пи Эр Медиа, ЭБС АСВ, 2018.— 99 с.	<a href="http://www.iprbookshop.ru/76899.html">http://www.iprbookshop.ru/76899.html</a>
2.	Мухамеджанова О.Г., Ермаков А.С. Метрология, стандартизация, сертификация и управление качеством: лабораторный практикум— М.: МИСИ-МГСУ, Ай Пи Эр Медиа, ЭБС АСВ, 2018.— 93 с	<a href="http://www.iprbookshop.ru/76893.html">http://www.iprbookshop.ru/76893.html</a>
3.	Максимова, И. Н. Метрологическое обеспечение строительства : учебное пособие / И. Н. Максимова. — Пенза : Пензенский государственный университет архитектуры и строительства, ЭБС АСВ, 2013.	<a href="http://www.iprbookshop.ru/75311.html">http://www.iprbookshop.ru/75311.html</a>
4	Стандартизация и сертификация промышленной продукции : учебное пособие / составители М. А. Карабегов [и др.]. — 2-е изд. — Саратов : Вузовское образование, 2019. — 118 с. – ISBN 978-5-4487-0440-6.	<a href="http://www.iprbookshop.ru/79681.html">http://www.iprbookshop.ru/79681.html</a>

Электронные образовательные ресурсы

№ п/п	Ссылка на электронный ресурс
1	<a href="https://cito.mgsu/subject/index/card/subject_id/1238">https://cito.mgsu/subject/index/card/subject_id/1238</a>



Приложение 3 к рабочей программе

Шифр	Наименование дисциплины
Б1.О.27	Metrology, standardization, certification and quality management /Метрология, стандартизация, сертификация и управление качеством

Код направления подготовки / специальности	08.03.01
Направление подготовки / специальность	Строительство
Наименование ОПОП (направленность / профиль)	Civil Engineering
Год начала реализации ОПОП	2022
Уровень образования	бакалавриат
Форма обучения	очная
Год разработки/обновления	2022

**Перечень профессиональных баз данных и информационных справочных систем**

Наименование	Электронный адрес ресурса
«Российское образование» - федеральный портал	<a href="http://www.edu.ru/index.php">http://www.edu.ru/index.php</a>
Научная электронная библиотека	<a href="http://elibrary.ru/defaultx.asp?">http://elibrary.ru/defaultx.asp?</a>
Электронная библиотечная система IPRbooks	<a href="http://www.iprbookshop.ru/">http://www.iprbookshop.ru/</a>
Федеральная университетская компьютерная сеть России	<a href="http://www.runnet.ru/">http://www.runnet.ru/</a>
Информационная система "Единое окно доступа к образовательным ресурсам"	<a href="http://window.edu.ru/">http://window.edu.ru/</a>
Научно-технический журнал по строительству и архитектуре «Вестник МГСУ»	<a href="http://www.vestnikmgsu.ru/">http://www.vestnikmgsu.ru/</a>
Научно-техническая библиотека НИУ МГСУ	<a href="http://www.mgsu.ru/resources/Biblioteka/">http://www.mgsu.ru/resources/Biblioteka/</a>

Приложение 4 к рабочей программе

Шифр	Наименование дисциплины
Б1.О.27	Metrology, standardization, certification and quality management /Метрология, стандартизация, сертификация и управление качеством

Код направления подготовки / специальности	08.03.01
Направление подготовки / специальность	Строительство
Наименование ОПОП (направленность / профиль)	Civil Engineering
Год начала реализации ОПОП	2022
Уровень образования	бакалавриат
Форма обучения	очная
Год разработки/обновления	2022

**Материально-техническое и программное обеспечение дисциплины**

Наименование специальных помещений и помещений для самостоятельной работы	Оснащенность специальных помещений и помещений для самостоятельной работы	Перечень лицензионного программного обеспечения. Реквизиты подтверждающего документа
Учебные аудитории для проведения учебных занятий, текущего контроля и промежуточной аттестации	Рабочее место преподавателя, рабочие места обучающихся	
Ауд.205а УЛК Помещение для хранения и профилактического обслуживания учебного оборудования лаборатории метрологии и стандартизации	Дальномер Bosch GLM 50 C + Штатив Bosch BT 150 (4 шт.) Лента измерительная P10 УЗК 3-го разряда Оптический нивелир Vega L32C с поверкой + штатив Vega S 6-2+рейка TS3M Оптический теодолит УОМЗ 4Т30П Толщиномер Булат 1М Оптический нивелир Vega L32C с поверкой + штатив Vega S 6-2+рейка TS3M Оптический теодолит УОМЗ 4Т30П Системный блок общего назначения Толщиномер Булат 1М	
Помещение для самостоятельной работы обучающихся <b>Ауд. 41 НТБ</b>	ИБП GE VH Series VH 700 Источник бесперебойного питания РИП-12 (2 шт.) Компьютер/ТИП №5 (2 шт.) Компьютер Тип № 1 (6 шт.) Контрольно-пусковой блок	Adobe Acrobat Reader DC (ПО предоставляется бесплатно на условиях OpLic) Adobe Flash Player (ПО предоставляется бесплатно на условиях OpLic) APM Civil Engineering (Договор

Наименование специальных помещений и помещений для самостоятельной работы	Оснащенность специальных помещений и помещений для самостоятельной работы	Перечень лицензионного программного обеспечения. Реквизиты подтверждающего документа
на 80 посадочных мест (рабочее место библиотекаря, рабочие места обучающихся)	С2000-КПБ (26 шт.) Монитор / Samsung 21,5" S22C200B (80 шт.) Плоттер / HP DJ T770 Прибор приемно-контрольный С2000-АСПТ (2 шт.) Принтер / HP LaserJet P2015 DN Принтер /Тип № 4 н/т Принтер HP LJ Pro 400 M401dn Системный блок / Kraftway Credo тип 4 (79 шт.) Электронное табло 2000*950	№ 109/9.13_АО НИУ от 09.12.13 (НИУ-13)) ArcGIS Desktop (Договор передачи с ЕСПИ СНГ 31 лицензии от 27.01.2016) ArhciCAD [22] (Б\Д; Веб-кабинет или подписка; OpenLicense) AutoCAD [2018] (Б\Д; Веб-кабинет или подписка; OpenLicense) AutoCAD [2020] (Б\Д; Веб-кабинет или подписка; OpenLicense) Autodesk Revit [2018] (Б\Д; Веб-кабинет или подписка; OpenLicense) Autodesk Revit [2020] (Б\Д; Веб-кабинет или подписка; OpenLicense) CorelDRAW [GSX5;55] (Договор № 292/10.11- АО НИУ от 28.11.2011 (НИУ-11)) eLearnBrowser [1.3] (Договор ГМЛ-Л-16/03-846 от 30.03.2016) Google Chrome (ПО предоставляется бесплатно на условиях OpLic) Lazarus (ПО предоставляется бесплатно на условиях OpLic) Mathcad [Edu.Prime;3;30] (Договор №109/9.13_АО НИУ от 09.12.13 (НИУ-13)) Mathworks Matlab [R2008a;100] (Договор 089/08-ОК(ИОП) от 24.10.2008) Mozilla Firefox (ПО предоставляется бесплатно на условиях OpLic) MS Access [2013;Im] (OpenLicense; Подписка Azure Dev Tools; Б\Д; Веб-кабинет) MS ProjectPro [2013;ImX] (OpenLicense; Подписка Azure Dev Tools; Б\Д; Веб-кабинет) MS VisioPro [2013;ADT] (OpenLicense; Подписка Azure Dev Tools; Б\Д; Веб-кабинет) MS Visual FoxPro [ADT] (OpenLicense; Подписка Azure Dev Tools; Б\Д; Веб-кабинет) nanoCAD СПДС Стройплощадка (Договор бесплатной передачи / партнерство) PascalABC [3.2.0.1311] (ПО предоставляется бесплатно на условиях OpLic) Visual Studio Ent [2015;Imx] (OpenLicense; Подписка Azure Dev

Наименование специальных помещений и помещений для самостоятельной работы	Оснащенность специальных помещений и помещений для самостоятельной работы	Перечень лицензионного программного обеспечения. Реквизиты подтверждающего документа
		<p>Tools; Б\Д; Веб-кабинет)  Visual Studio Expr [2008;ImX] (OpenLicense; Подписка Azure Dev Tools; Б\Д; Веб-кабинет)  WinPro 7 [ADT] (OpenLicense; Подписка Azure Dev Tools; Б\Д; Веб-кабинет)  Компас-3D V14 АЕС (Договор № 109/9.13_АО НИУ от 09.12.13 (НИУ-13))  ПК ЛИРА-САПР [2013] (Договор № 109/9.13_АО НИУ от 09.12.13 (НИУ-13))</p>
<p>Помещение для самостоятельной работы обучающихся</p> <p><b>Ауд. 59 НТБ</b>  на 5 посадочных мест, оборудованных компьютерами (рабочее место библиотекаря, рабочие места обучающихся, рабочее место для лиц с ограниченными возможностями здоровья)  Читальный зал на 52 посадочных места</p>	<p>Компьютер / ТИП №5 (4 шт.)  Монитор Acer 17" AL1717 (4 шт.)  Монитор Samsung 24" S24C450B  Системный блок Kraftway Credo KC36 2007 (4 шт.)  Системный блок Kraftway Credo KC43 с KSS тип3  Принтер/HP LaserJet P2015 DN  Аудиторный стол для инвалидов-колясочников  Видеоувеличитель /Optelec  ClearNote  Джойстик компьютерный беспроводной  Клавиатура Clevy с большими кнопками и накладкой (беспроводная)  Кнопка компьютерная выносная малая  Кнопка компьютерная выносная малая (2 шт.)</p>	<p>Google Chrome (ПО предоставляется бесплатно на условиях OpLic (не требуется))  Adobe Acrobat Reader DC (ПО предоставляется бесплатно на условиях OpLic (не требуется))  eLearnBrowser [1.3] (Договор ГМЛ-Л-16/03-846 от 30.03.2016)  Mozilla Firefox (ПО предоставляется бесплатно на условиях OpLic (лицензия не требуется))  MS OfficeStd [2010; 300] (Договор № 162/10 - АО НИУ от 18.11.2010 (НИУ-10))  Adobe Acrobat Reader [11] (ПО предоставляется бесплатно на условиях OpLic (лицензия не требуется))  K-Lite Codec Pack (ПО предоставляется бесплатно на условиях OpLic (лицензия не требуется))</p>
<p>Помещение для самостоятельной работы обучающихся</p> <p><b>Ауд. 84 НТБ</b>  На 5 посадочных мест, оборудованных компьютерами (рабочее место библиотекаря, рабочие места обучающихся)  Читальный зал на 52 посадочных места</p>	<p>Монитор Acer 17" AL1717 (5 шт.)  Системный блок Kraftway KW17 2010 (5 шт.)</p>	<p>AutoCAD [2020] (Б\Д; Веб-кабинет или подписка; OpenLicense)  Eurosoft STARK [201W;20] (Договор № 089/08-ОК(ИОП) от 24.10.2008)  MS OfficeStd [2010; 300] (Договор № 162/10 - АО НИУ от 18.11.2010 (НИУ-10))  nanoCAD СПДС Конструкции (Договор бесплатной передачи / партнерство)  WinPro 7 [ADT] (OpenLicense; Подписка Azure Dev Tools; Б\Д; Веб-кабинет)  ПК ЛИРА-САПР [2013R5] (ПО предоставляется бесплатно на условиях OpLic (лицензия не требуется))</p>



Федеральное государственное бюджетное образовательное учреждение высшего образования  
«НАЦИОНАЛЬНЫЙ ИССЛЕДОВАТЕЛЬСКИЙ МОСКОВСКИЙ ГОСУДАРСТВЕННЫЙ  
СТРОИТЕЛЬНЫЙ УНИВЕРСИТЕТ»

**РАБОЧАЯ ПРОГРАММА**

Шифр	Наименование дисциплины
Б1.О.28	Fundamentals of technical operation of constructed facilities / Основы технической эксплуатации объектов строительства

Код направления подготовки / специальности	08.03.01
Направление подготовки / специальность	Строительство
Наименование ОПОП (направленность / профиль)	Civil Engineering
Год начала реализации ОПОП	2022
Уровень образования	бакалавриат
Форма обучения	очная
Год разработки/обновления	2022

Разработчики:

должность	учёная степень, учёное звание	ФИО
доцент	к.т.н., доцент	Дементьева М.Е.
профессор	д.т.н., профессор	Берлинов М.В.
доцент	к.т.н., доцент	Король О.А.

Рабочая программа дисциплины разработана и одобрена кафедрой (структурным подразделением) «Жилищно-коммунальный комплекс».

Рабочая программа утверждена методической комиссией по УГСН, протокол № 1 от «29» августа 2022 г.

## 1. Цель освоения дисциплины

Целью освоения дисциплины «Основы технической эксплуатации объектов строительства» является формирование компетенций обучающегося в области содержания, обслуживания и ремонта зданий различного функционального назначения, изучения норм и правил технической эксплуатации строительных объектов, представления об эксплуатационных мероприятиях и их влиянии на безопасность строительных объектов.

Программа составлена в соответствии с требованиями Федерального государственного образовательного стандарта высшего образования по направлению подготовки 08.03.01 Строительство.

Дисциплина относится к обязательной части Блока 1 «Дисциплины (модули)» основной профессиональной образовательной программы «Civil Engineering». Дисциплина является обязательной для изучения.

## 2. Перечень планируемых результатов обучения по дисциплине, соотнесенных с планируемыми результатами освоения образовательной программы

Код и наименование компетенции (результат освоения)	Код и наименование индикатора достижения компетенции
ОПК-4. Способен использовать в профессиональной деятельности распорядительную и проектную документацию, а также нормативные правовые акты в области строительства, строительной индустрии и жилищно-коммунального хозяйства	ОПК-4.1 Выбор нормативно-правовых и нормативно-технических документов, регулирующих деятельность в области строительства, строительной индустрии и жилищно-коммунального хозяйства для решения задачи профессиональной деятельности
	ОПК-10.1 Составление перечня выполнения работ производственным подразделением по технической эксплуатации (техническому обслуживанию или ремонту) профильного объекта профессиональной деятельности
ОПК-10. Способен осуществлять и организовывать техническую эксплуатацию, техническое обслуживание и ремонт объектов строительства и/или жилищно-коммунального хозяйства, проводить технический надзор и экспертизу объектов строительства	ОПК-10.2 Составление перечня мероприятий по контролю технического состояния и режимов работы профильного объекта профессиональной деятельности
	ОПК-10.3 Составление перечня мероприятий по контролю соблюдения норм промышленной и противопожарной безопасности в процессе эксплуатации профильного объекта профессиональной деятельности, выбор мероприятий по обеспечению безопасности
	ОПК-10.4 Оценка результатов выполнения ремонтных работ на профильном объекте профессиональной деятельности
	ОПК-10.5 Оценка технического состояния профильного объекта профессиональной деятельности

Код и наименование индикатора достижения компетенции	Наименование показателя оценивания (результата обучения по дисциплине)
ОПК-4.1 Выбор нормативно-правовых и нормативно-технических документов, регулирующих деятельность в области строительства, строительной индустрии и жилищно-коммунального хозяйства для решения задачи профессиональной деятельности	<b>Знает</b> перечень основных нормативных документов, устанавливающих требования к технической эксплуатации профильного объекта профессиональной деятельности <b>Знает</b> перечень основной эксплуатационной документации на профильный объект профессиональной деятельности <b>Имеет навыки (основного уровня)</b> поиска и выбора нормативных документов для решения основных задач по технической эксплуатации профильного объекта профессиональной деятельности

Код и наименование индикатора достижения компетенции	Наименование показателя оценивания (результата обучения по дисциплине)
ОПК-10.1 Составление перечня выполнения работ производственным подразделением по технической эксплуатации (техническому обслуживанию или ремонту) профильного объекта профессиональной деятельности	<p><b>Знает</b> основные правила технической эксплуатации профильного объекта профессиональной деятельности</p> <p><b>Знает</b> особенности организации текущего ремонта профильного объекта профессиональной деятельности</p> <p><b>Знает</b> особенности организации капитального ремонта профильного объекта профессиональной деятельности</p> <p><b>Имеет навыки (начального уровня)</b> определения потребности в трудовых ресурсах для выполнения работ по техническому обслуживанию, ремонту профильного объекта профессиональной деятельности</p> <p><b>Имеет навыки (начального уровня)</b> определения потребности в материально-технических ресурсах для выполнения работ по техническому обслуживанию, ремонту профильного объекта профессиональной деятельности</p>
ОПК-10.2 Составление перечня мероприятий по контролю технического состояния и режимов работы профильного объекта профессиональной деятельности	<p><b>Знает</b> перечень основных мероприятий эксплуатационного контроля технического состояния профильного объекта профессиональной деятельности</p> <p><b>Знает</b> особенности организации осмотров профильного объекта профессиональной деятельности</p> <p><b>Имеет навыки (начального уровня)</b> составления графика осмотров объекта профессиональной деятельности</p>
ОПК-10.3 Составление перечня мероприятий по контролю соблюдения норм промышленной и противопожарной безопасности в процессе эксплуатации профильного объекта профессиональной деятельности, выбор мероприятий по обеспечению безопасности	<p><b>Знает</b> перечень основных эксплуатационных мероприятий по обеспечению безопасности пользования, безопасных условий пребывания на профильном объекте профессиональной деятельности</p> <p><b>Имеет навыки (начального уровня)</b> составления графика работ по обеспечению безопасности при эксплуатации объекта профессиональной деятельности</p>
ОПК-10.4 Оценка результатов выполнения ремонтных работ на профильном объекте профессиональной деятельности	<p><b>Знает</b> основные задачи производственного контроля качества ремонтных работ на профильном объекте профессиональной деятельности</p>
ОПК-10.5 Оценка технического состояния профильного объекта профессиональной деятельности	<p><b>Знает</b> методы оценки физического износа профильного объекта профессиональной деятельности</p> <p><b>Имеет навыки (начального уровня)</b> применения рекомендуемых нормативных документов для оценки технического состояния профильного объекта профессиональной деятельности</p> <p><b>Имеет навыки (начального уровня)</b> определения физического износа объекта профессиональной деятельности</p> <p><b>Имеет навыки (начального уровня)</b> составления ведомости дефектов для оценки технического состояния и потребности в ремонте объекта профессиональной деятельности</p>

Информация о формировании и контроле результатов обучения представлена в Фонде оценочных средств (Приложение 1).

### 3. Трудоемкость дисциплины и видов учебных занятий по дисциплине

Общая трудоемкость дисциплины составляет 3 зачётных единицы (108 академических часов).

*(1 зачетная единица соответствует 36 академическим часам)*



Видами учебных занятий и работы обучающегося по дисциплине могут являться.

Обозначение	Виды учебных занятий и работы обучающегося
Л	Лекции
ЛР	Лабораторные работы
ПЗ	Практические занятия
КоП	Компьютерный практикум
КРП	Групповые и индивидуальные консультации по курсовым работам (курсовым проектам)
СР	Самостоятельная работа обучающегося в период теоретического обучения
Контроль	Самостоятельная работа обучающегося и контактная работа обучающегося с преподавателем в период промежуточной аттестации

#### Структура дисциплины:

Форма обучения – очная

№	Наименование раздела дисциплины	Семестр	Количество часов по видам учебных занятий и работы обучающегося						Контроль	Формы промежуточной аттестации, текущего контроля успеваемости*	
			Л	ЛР	ПЗ	КоП	КРП	СР			
1	Организация и планирование технической эксплуатации зданий и сооружений	7	6		6				58	18	<i>Контрольная работа – р.1,2 Домашнее задание – р.1,2</i>
2	Технологии выполнения эксплуатационных процессов	7	10		10						
	Итого:	7	16		16				58	18	<i>зачет</i>

\* - реферат, контрольная работа, расчетно-графическая работа, домашнее задание

#### 4. Содержание дисциплины, структурированное по видам учебных занятий и разделам

При проведении аудиторных учебных занятий предусмотрено проведение текущего контроля успеваемости:

- В рамках практических занятий предусмотрено выполнение обучающимися контрольной работы

##### 4.1 Лекции

Форма обучения – очная

№	Наименование раздела дисциплины	Тема и содержание лекций
1	Организация и планирование технической эксплуатации зданий и сооружений	<i>Нормативно-правовая база технической эксплуатации зданий и сооружений.</i> Эксплуатация как вид градостроительной деятельности. Нормативная документация, устанавливающая требования к эксплуатации зданий и сооружений: кодексы, технические регламенты, своды правил, ведомственные документы, государственные стандарты. Эксплуатация строительного объекта как вид профессиональной деятельности: цель, основные задачи. Основная терминология в сфере технической эксплуатации зданий и сооружений. Параметры эксплуатационных качеств зданий и сооружений, эксплуатационно-технические характеристики. Рекомендуемые сроки службы и капитальность зданий и сооружений. Минимальная продолжительность эффективной эксплуатации как основа планирования эксплуатационных мероприятий. <i>Процедура ввода в эксплуатацию строительного объекта.</i>

		<p>Требования Градостроительного кодекса, СП «Приемка в эксплуатацию законченных строительством объектов». Мероприятия по получению разрешения на ввод объекта строительства в эксплуатацию: участники, основные этапы, сроки. Предмет Госстройнадзора при приемке объекта строительства в эксплуатацию.</p> <p><i>Техническая эксплуатационная документация.</i></p> <p>Перечень эксплуатационной документации долговременного хранения и периодически заменяемой. Паспорта и декларации на объект эксплуатации. Инструкция по эксплуатации здания.</p> <p><i>Виды эксплуатационных мероприятий.</i></p> <p>Перечень технических и организационных мероприятий по эксплуатации зданий. Градостроительный кодекс РФ: требования к эксплуатации зданий и сооружений. ГОСТ «Система технического обслуживания и ремонта техники. Термины и определения». СП «Здания и сооружения. Правила эксплуатации». МДК «Правила и нормы технической эксплуатации жилищного фонда». МДК «Методическое пособие по содержанию и ремонту жилищного фонда». ПОТ «Техническая эксплуатация промышленных зданий и сооружений». Основные задачи эксплуатационных мероприятий. Коррупционные риски в эксплуатационном процессе. Планирование и организация технической эксплуатации зданий и сооружений. Методы технической эксплуатации. Система планово-предупредительных ремонтов (ППР). Надзор и контроль качества технической эксплуатации зданий и сооружений.</p> <p><i>Задачи службы эксплуатации по обеспечению безопасности пользования, безопасных условий пребывания и проживания.</i></p> <p>Понятие эксплуатационной безопасности. ФЗ «Технический регламент о безопасности зданий и сооружений»: требования безопасности к зданиям и сооружениям. Группы опасности на эксплуатируемом объекте. Комфортность как параметр эксплуатационных качеств объекта, характеризующий безопасные условия пребывания и проживания на объекте: характеристики среды эксплуатации, функциональная пригодность, благоустроенность зданий. Обеспечение требований доступности зданий для групп с ограниченными возможностями здоровья в процессе эксплуатации зданий. Перечень мероприятий для обеспечения безопасности пользования.</p> <p><i>Мероприятия по контролю механической, противопожарной безопасности, энергетической эффективности зданий и сооружений в процессе эксплуатации.</i></p> <p>Требования механической безопасности. ГОСТ «Надежность строительных конструкций и оснований». Задачи службы эксплуатации по контролю и обеспечению требований механической безопасности в процессе эксплуатации. Требования пожарной безопасности. ФЗ «Технический регламент о требованиях пожарной безопасности». Задачи службы эксплуатации по контролю и обеспечению требований противопожарной безопасности в процессе эксплуатации. Требования энергоэффективности. ФЗ «Об энергосбережении и о повышении энергетической эффективности». СП «Тепловая защита зданий». Задачи службы эксплуатации по контролю и обеспечению энергетической эффективности зданий и сооружений в процессе эксплуатации.</p>
2	Технологии выполнения эксплуатационных процессов	<p><i>Мероприятия эксплуатационного контроля.</i></p> <p>Перечень основных мероприятий эксплуатационного контроля технического состояния зданий и сооружений. СП «Здания и сооружения. Правила эксплуатации». Классификация осмотров. Организация осмотров. ГОСТ «Услуги жилищно-коммунального хозяйства и управления многоквартирными домами. Услуги проведения технических осмотров многоквартирных домов и определение на их основе плана работ, перечня работ». Перечень основных работ.</p>

	<p><i>Оценка технического состояния зданий и сооружений.</i>  Основная терминология: обследования и мониторинг технического состояния. ГОСТ «Здания и сооружения. Правила обследования и мониторинга технического состояния». СП «Правила обследования несущих строительных конструкций зданий и сооружений». Организация обследования эксплуатируемых зданий и сооружений. Инструментальное обследование. Категории технического состояния зданий и сооружений: классификация, порядок определения, алгоритм принятия решения по выбору эксплуатационных мероприятий.</p> <p><i>Методы оценки физического и морального износа.</i>  Основная терминология. Классификация износов эксплуатируемого объекта. Факторы возникновения износа зданий и сооружений. Методы определения физического и морального износа. ВСН «Правила оценки физического износа жилых зданий». «Методика определения физического износа гражданских зданий». Признаки износа.</p> <p><i>Текущий ремонт.</i>  Определение текущего ремонта, цель и задачи, влияние на эффективность функционирования эксплуатируемых зданий и сооружений. Классификация текущих ремонтов. ГОСТ «Система технического обслуживания и ремонта техники. Термины и определения». МДС «Положение о проведении планово-предупредительного ремонта производственных зданий и сооружений». Организация текущего ремонта. Состав работ. Условия приемки работ. Сроки устранения неисправностей при выполнении текущего ремонта.</p> <p><i>Капитальный ремонт.</i>  Определение капитального ремонта, цель и задачи, влияние на эффективность функционирования эксплуатируемых объектов. Классификация капитальных ремонтов. СТО НОСТРОЙ «Организация строительного производства. Капитальный ремонт многоквартирных домов без отселения жильцов. Правила производства работ. Правила приемки и методы контроля». Организация, планирование капитальных ремонтов. Состав работ.</p> <p><i>Контроль качества выполнения ремонтных работ.</i>  Условия приемки работ капитального ремонта. Виды и задачи производственного контроля качества ремонтных работ. Основные этапы оценки результатов ремонтных работ.</p> <p><i>Правила эксплуатации конструкций, систем инженерно-технического обеспечения, помещений, прилегающей территории.</i>  Основные правила эксплуатации зданий и сооружений. МДК «Правила и нормы технической эксплуатации жилищного фонда». МДК «Методическое пособие по содержанию и ремонту жилищного фонда». ПОТ «Техническая эксплуатация промышленных зданий и сооружений». Характерные повреждения, факторы воздействия, перечень основных работ при эксплуатации. Эксплуатация строительных конструкций: эксплуатация элементов заглубленной части зданий, несущих конструкций, ограждающих конструкций. Эксплуатация инженерных систем зданий. Санитарное содержание и уборка помещений различного функционального назначения. ГОСТ «Услуги жилищно-коммунального хозяйства и управления многоквартирными домами. Услуги содержания общего имущества многоквартирных домов». Эксплуатация прилегающей территории. ГОСТ «Услуги жилищно-коммунального хозяйства и управления многоквартирными домами. Услуги содержания придомовой территории, сбора и вывоза бытовых отходов».</p> <p><i>Мероприятия технического обслуживания зданий и сооружений.</i>  Сезонное обслуживание.  Классификация технического обслуживания. Задачи технического обслуживания. Диспетчерское и аварийное обслуживание в структуре</p>
--	---

	эксплуатационного процесса. ГОСТ «Услуги жилищно-коммунального хозяйства и управления многоквартирными домами. Услуги диспетчерского и аварийно-ремонтного обслуживания». Сезонное обслуживание: подготовка к отопительному периоду. Правила охраны труда при выполнении эксплуатационных мероприятий.
--	--

#### 4.2 Лабораторные работы

Не предусмотрено учебным планом

#### 4.3 Практические занятия

Форма обучения – очная

№	Наименование раздела дисциплины	Тема и содержание занятия
1	Организация и планирование технической эксплуатации зданий и сооружений	<i>Порядок составления годового плана-графика текущего ремонта здания.</i> Составление перечня работ по текущему ремонту здания. Изучение нормативной документации. ВСН «Положение об организации и проведении реконструкции, ремонта и технического обслуживания зданий, объектов коммунального и социально-культурного назначения нормы проектирования». Пример составления годового плана-графика технического текущего ремонта (технического обслуживания) здания.
		<i>Подсчет объемов работ при планировании текущего ремонта здания.</i> Изучение нормативной документации и методики определения объемов ремонтных работ. «Сборники нормативных показателей расхода материалов». Ознакомление с принципами выполнения обмерных работ и порядком работы с обмерными чертежами. Пример подсчета объемов работ при текущем ремонте (техническом обслуживании) здания. Определение потребности в материальных ресурсах при планировании текущего ремонта (технического обслуживания).
		<i>Расчет потребности в трудовых ресурсах при планировании текущего ремонта здания.</i> Изучение нормативной документации. МДК «Рекомендации по нормированию труда работников, занятых содержанием и ремонтом жилищного фонда». Пример расчета трудовых ресурсов при планировании текущего ремонта (технического обслуживания) здания.
2	Технологии выполнения эксплуатационных процессов	<i>Порядок составления графика осмотра здания.</i> Изучение нормативной документации. Составление перечня работ по осмотру здания. Постановление Правительства РФ «О минимальном перечне услуг и работ, необходимых для обеспечения надлежащего содержания общего имущества в многоквартирном доме, и порядке их оказания и выполнения». Пример составления графика осмотра здания. Пример составления перечня работ по контролю соблюдения норм безопасности при эксплуатации здания.
		<i>Составление ведомости дефектов и оценка физического износа.</i> Принципы фотофиксации повреждений и составления ведомости дефектов: описание признаков повреждения, определение количественной оценки повреждения. Ознакомление с методикой определения физического износа. Изучение нормативной документации. «Методика определения физического износа гражданских зданий». Применение нормативных документов для определения физического износа элементов здания.
		<i>Оценка технического состояния здания.</i> Определение категории технического состояния эксплуатируемого объекта. Изучение нормативных документов. «Рекомендации по оценке надежности строительных конструкций по внешним признакам». Применение нормативных документов для определения технического

	состояния здания. <i>Определение признаков функционального устаревания (морального износа).</i> Изучение нормативных документов. ГОСТ «Здания и сооружения. Правила обследования и мониторинга технического состояния». Ознакомление с признаками функционального устаревания. Ознакомление с принципами определения совокупного износа. Пример определения морального износа здания. Принятие решения о выборе мероприятий по устранению износа здания.
	<i>Составление акта по результатам осмотра здания.</i> Ознакомление с основными эксплуатационными документами. Ознакомление с принципами составления исполнительной документации при эксплуатации здания. Определение пригодности здания к эксплуатации по результатам осмотра. Анализ причин повреждений. Пример выполнения акта по результатам планового осмотра здания. Составление рекомендаций по ремонту по результатам осмотра.

#### 4.4 Компьютерные практикумы

Не предусмотрено учебным планом

#### 4.5 Групповые и индивидуальные консультации по курсовым работам (курсовым проектам)

Не предусмотрено учебным планом

#### 4.6 Самостоятельная работа обучающегося в период теоретического обучения

Самостоятельная работа обучающегося в период теоретического обучения включает в себя:

- самостоятельную подготовку к учебным занятиям, включая подготовку к аудиторным формам текущего контроля успеваемости;
- выполнение домашнего задания;
- самостоятельную подготовку к промежуточной аттестации.

В таблице указаны темы для самостоятельного изучения обучающимся:

Форма обучения – очная

№	Наименование раздела дисциплины	Темы для самостоятельного изучения
1	Организация и планирование технической эксплуатации зданий и сооружений	Взаимосвязь этапов проектирования, строительства и эксплуатации. Жизненный цикл объекта эксплуатации. Факторы, определяющие потребительские свойства объекта эксплуатации. Уровни организации эксплуатационной деятельности. Особенности эксплуатационного периода.
2	Технологии выполнения эксплуатационных процессов	Авторский надзор, производственный и операционный контроль при капитальном ремонте.

#### 4.7 Самостоятельная работа обучающегося и контактная работа обучающегося с преподавателем в период промежуточной аттестации

Работа обучающегося в период промежуточной аттестации включает в себя подготовку к формам промежуточной аттестации (к зачёту), а также саму промежуточную аттестацию.

## 5. Оценочные материалы по дисциплине

Фонд оценочных средств по дисциплине приведён в Приложении 1 к рабочей программе дисциплины.

Оценочные средства для проведения промежуточной аттестации, а также текущего контроля по дисциплине хранятся на кафедре (структурном подразделении), ответственной за преподавание данной дисциплины.

## 6. Учебно-методическое и материально-техническое обеспечение дисциплины

Основные принципы осуществления учебной работы обучающихся изложены в локальных нормативных актах, определяющих порядок организации контактной работы и порядок самостоятельной работы обучающихся. Организация учебной работы обучающихся на аудиторных учебных занятиях осуществляется в соответствии с п. 3.

### *6.1 Перечень учебных изданий и учебно-методических материалов для освоения дисциплины*

Для освоения дисциплины обучающийся может использовать учебные издания и учебно-методические материалы, имеющиеся в научно-технической библиотеке НИУ МГСУ и/или размещённые в Электронных библиотечных системах.

Актуальный перечень учебных изданий и учебно-методических материалов представлен в Приложении 2 к рабочей программе дисциплины.

### *6.2 Перечень профессиональных баз данных и информационных справочных систем*

При осуществлении образовательного процесса по дисциплине используются профессиональные базы данных и информационных справочных систем, перечень которых указан в Приложении 3 к рабочей программе дисциплины.

### *6.3 Перечень материально-технического, программного обеспечения освоения дисциплины*

Учебные занятия по дисциплине проводятся в помещениях, оснащенных соответствующим оборудованием и программным обеспечением.

Перечень материально-технического и программного обеспечения дисциплины приведен в Приложении 4 к рабочей программе дисциплины.

## Приложение 1 к рабочей программе

Шифр	Наименование дисциплины
Б1.О.28	Fundamentals of technical operation of constructed facilities / Основы технической эксплуатации объектов строительства

Код направления подготовки / специальности	08.03.01
Направление подготовки / специальность	Строительство
Наименование ОПОП (направленность / профиль)	Civil Engineering
Год начала реализации ОПОП	2022
Уровень образования	бакалавриат
Форма обучения	очная
Год разработки/обновления	2022

### ФОНД ОЦЕНОЧНЫХ СРЕДСТВ

#### 1. Описание показателей и критериев оценивания компетенций, описание шкал оценивания

Оценивание формирования компетенций производится на основе показателей оценивания, указанных в п.2. рабочей программы и в п.1.1 ФОС.

Связь компетенций, индикаторов достижения компетенций и показателей оценивания приведена в п.2 рабочей программы.

##### 1.1. Описание формирования и контроля показателей оценивания

Оценивание уровня освоения обучающимся компетенций осуществляется с помощью форм промежуточной аттестации и текущего контроля. Формы промежуточной аттестации и текущего контроля успеваемости по дисциплине, с помощью которых производится оценивание, указаны в учебном плане и в п.3 рабочей программы.

В таблице приведена информация о формировании результатов обучения по дисциплине разделами дисциплины, а также о контроле показателей оценивания компетенций формами оценивания.

Наименование показателя оценивания (результата обучения по дисциплине)	Номера разделов дисциплины	Формы оценивания (формы промежуточной аттестации, текущего контроля успеваемости)
<b>Знает</b> перечень основных нормативных документов, устанавливающих требования к технической эксплуатации профильного объекта профессиональной деятельности	1,2	зачет
<b>Знает</b> перечень основной эксплуатационной документации на профильный объект профессиональной деятельности	1	Контрольная работа, зачет
<b>Имеет навыки (основного уровня)</b> поиска и выбора нормативных документов для решения основных задач по технической эксплуатации профильного объекта профессиональной деятельности	1,2	Домашнее задание, зачет

<b>Знает</b> основные правила технической эксплуатации профильного объекта профессиональной деятельности	1,2	Контрольная работа, зачет
<b>Знает</b> особенности организации текущего ремонта профильного объекта профессиональной деятельности	2	Контрольная работа, зачет
<b>Знает</b> особенности организации капитального ремонта профильного объекта профессиональной деятельности	2	Контрольная работа, зачет
<b>Имеет навыки (начального уровня)</b> определения потребности в трудовых ресурсах для выполнения работ по техническому обслуживанию, ремонту профильного объекта профессиональной деятельности	1	Домашнее задание
<b>Имеет навыки (начального уровня)</b> определения потребности в материально-технических ресурсах для выполнения работ по техническому обслуживанию, ремонту профильного объекта профессиональной деятельности	1	Домашнее задание
<b>Знает</b> перечень основных мероприятий эксплуатационного контроля технического состояния профильного объекта профессиональной деятельности	2	Контрольная работа, зачет
<b>Знает</b> особенности организации осмотров профильного объекта профессиональной деятельности	2	Контрольная работа, зачет
<b>Имеет навыки (начального уровня)</b> составления графика осмотров объекта профессиональной деятельности	2	Домашнее задание
<b>Знает</b> перечень основных эксплуатационных мероприятий по обеспечению безопасности пользования, безопасных условий пребывания на профильном объекте профессиональной деятельности	1	Домашнее задание, Контрольная работа, зачет
<b>Имеет навыки (начального уровня)</b> составления графика работ по обеспечению безопасности при эксплуатации объекта профессиональной деятельности	1	Домашнее задание
<b>Знает</b> основные задачи производственного контроля качества ремонтных работ на профильном объекте профессиональной деятельности	2	Контрольная работа, зачет
<b>Знает</b> методы оценки физического износа профильного объекта профессиональной деятельности	2	Домашнее задание, Контрольная работа, зачет
<b>Имеет навыки (начального уровня)</b> применения рекомендуемых нормативных документов для оценки технического состояния профильного объекта профессиональной деятельности	2	Контрольная работа, зачет
<b>Имеет навыки (начального уровня)</b> определения физического износа объекта профессиональной деятельности	2	Контрольная работа, зачет
<b>Имеет навыки (начального уровня)</b> составления ведомости дефектов для оценки технического состояния и потребности в ремонте объекта профессиональной деятельности	2	Домашнее задание

### *1.2. Описание критериев оценивания компетенций и шкалы оценивания*

При проведении промежуточной аттестации в форме зачёта используется шкала оценивания: «Не зачтено», «Зачтено».

Показателями оценивания являются знания и навыки обучающегося, полученные при изучении дисциплины.



Критериями оценивания достижения показателей являются:

Показатель оценивания	Критерий оценивания
Знания	Знание терминов и определений, понятий
	Знание основных закономерностей и соотношений, принципов
	Объём освоенного материала, усвоение всех дидактических единиц (разделов)
	Полнота ответов на проверочные вопросы
	Правильность ответов на вопросы
	Чёткость изложения и интерпретации знаний
Навыки начального уровня	Навыки выбора методик выполнения заданий
	Навыки выполнения заданий различной сложности
	Навыки самопроверки. Качество сформированных навыков
	Навыки анализа результатов выполнения заданий, решения задач
	Навыки представления результатов решения задач
Навыки основного уровня	Навыки выбора методик выполнения заданий
	Навыки выполнения заданий различной сложности
	Навыки самопроверки. Качество сформированных навыков
	Навыки анализа результатов выполнения заданий, решения задач
	Навыки представления результатов решения задач
	Навыки обоснования выполнения заданий
	Быстрота выполнения заданий
	Самостоятельность в выполнении заданий
Результативность (качество) выполнения заданий	

## 2. Типовые контрольные задания для оценивания формирования компетенций

### 2.1. Промежуточная аттестация

2.1.1. Промежуточная аттестация в форме экзамена, дифференцированного зачета (зачета с оценкой), зачета

Форма(ы) промежуточной аттестации:

Промежуточная аттестация проводится в форме зачета в 7 семестре.

Перечень типовых примерных вопросов/заданий для проведения зачёта в 7 семестре (очная форма обучения):

№	Наименование раздела дисциплины	Типовые вопросы/задания
1	Организация и планирование технической эксплуатации зданий и сооружений	<ol style="list-style-type: none"> <li>1. Перечень основной нормативной документации, регламентирующей деятельность в сфере технической эксплуатации строительного объекта</li> <li>2. Нормативная документация: регламентирование срока эффективной эксплуатации</li> <li>3. Характеристики, определяющие рекомендуемый срок службы объекта профессиональной деятельности; понятие нормативного срока службы</li> <li>4. Нормативная документация: регламентирование срока проведения текущих и капитальных ремонтов</li> <li>5. Характеристики, определяющие рекомендуемый срок проведения текущих и капитальных ремонтов; понятие межремонтного периода</li> <li>6. Описание процедуры ввода строительного объекта в эксплуатацию: выполните поиск в открытых источниках и выберите нормативные документы, которые регламентируют процедуру ввода объекта в эксплуатацию</li> </ol>

		<ol style="list-style-type: none"> <li>7. Документация, оформляемая в ходе выполнения процедуры ввода строительного объекта в эксплуатацию</li> <li>8. Участники процедуры приемки строительного объекта в эксплуатацию: особенности взаимодействия, основные функции</li> <li>9. Разрешение на ввод объекта в эксплуатацию: органы, процедура</li> <li>10. Состав и хранение технической эксплуатационной документации длительного хранения, внесение изменений в документацию долговременного хранения</li> <li>11. Состав и хранение технической эксплуатационной документации, заменяемой в связи с истечением срока ее действия</li> <li>12. Основные разделы эксплуатационного паспорта здания</li> <li>13. Данные, приведенные в эксплуатационном паспорте здания, цели использования данных</li> <li>14. Основные разделы энергетического паспорта здания</li> <li>15. Разработка энергетического паспорта здания: условия, цели, объекты</li> <li>16. Назначение и состав паспорта колористического решения фасада здания</li> <li>17. Назначение и состав декларации (паспорта) пожарной безопасности здания</li> <li>18. Назначение и состав декларации (паспорта) промышленной безопасности здания</li> <li>19. Инструкция по эксплуатации: структура, правила выполнения</li> <li>20. Определение технической эксплуатации зданий как вида профессиональной деятельности; особенности эксплуатационного периода</li> <li>21. Факторы, определяющие качество (потребительские свойства) эксплуатируемого объекта</li> <li>22. Перечень основных технических и организационных мероприятий по эксплуатации здания</li> <li>23. Принципы планирования деятельности службы эксплуатации</li> <li>24. Особенности планирования деятельности службы эксплуатации по системе ППР. Составление планов-графиков работ</li> <li>25. Особенности планирования деятельности службы эксплуатации на основе эксплуатационного контроля</li> <li>26. Понятие об основных группах опасности на эксплуатируемом объекте. Перечень основных мероприятий по обеспечению безопасности пользования зданием</li> <li>27. Показатели безопасных условий пребывания и проживания в здании. Функции службы эксплуатации по их обеспечению</li> <li>28. Критерии качества коммунальных услуг, их взаимосвязь с безопасными условиями пребывания и проживания, их обеспечение в процессе эксплуатации</li> <li>29. Требования механической безопасности в нормальных условиях эксплуатации, мероприятия по контролю их соблюдения в процессе эксплуатации</li> <li>30. Основные задачи службы эксплуатации по обеспечению требований механической безопасности</li> <li>31. Требования противопожарной безопасности, мероприятия по контролю их соблюдения в процессе эксплуатации</li> <li>32. Основные задачи службы эксплуатации по обеспечению требований противопожарной безопасности</li> <li>33. Основные задачи службы эксплуатации по обеспечению</li> </ol>
--	--	---

		<p>требований энергетической эффективности</p> <p>34.Порядок организации и проведения государственного надзора качества технической эксплуатации</p> <p>35.Виды коррупционных рисков при технической эксплуатации зданий <i>Задание:</i></p> <p>36.Выполните поиск в открытых источниках и выберите нормативные документы, которые можно использовать в качестве нормативных ссылок при описании требований к эксплуатации в инструкции по эксплуатации на примере заданной конструкции, инженерной системы или оборудования</p>
2	Технологии выполнения эксплуатационных процессов	<ol style="list-style-type: none"> <li>1. Перечень мероприятий эксплуатационного контроля технического состояния здания, основные особенности и различия</li> <li>2. Технические осмотры: определение, цель и задачи, виды осмотров</li> <li>3. Особенности организации текущих плановых осмотров: исполнители, порядок проведения, формы отчетности</li> <li>4. Особенности организации сезонных осмотров: исполнители, порядок проведения, формы отчетности</li> <li>5. Особенности проведения внеплановых осмотров: условия и порядок проведения, формы отчетности</li> <li>6. Инструментальное обследование технического состояния здания: основная нормативная документация, общие правила проведения, результаты.</li> <li>7. Понятие категории технического состояния (КТС), виды КТС, порядок присвоения, требования к эксплуатации объекта в зависимости от присвоенной КТС</li> <li>8. Понятие физического износа, устранимый и неустранимый износ, факторы возникновения износа</li> <li>9. Методы определения физического износа здания, закономерности, характерные особенности</li> <li>10.Методика визуального (органолептического) определения физического износа по ВСН 53-86(р)</li> <li>11.Понятие функционального устаревания (морального износа), формы и признаки функционального устаревания (морального износа)</li> <li>12.Методы определения функционального устаревания (морального износа) здания, закономерности, характерные особенности</li> <li>13.Понятие ремонта, основные технологические операции, классификация ремонтов</li> <li>14.Особенности организации текущих плановых ремонтов: цель, условия и порядок назначения, финансирования</li> <li>15.Особенности планирования текущих плановых ремонтов: периодичность и состав работ, основная документация</li> <li>16.Порядок приемки работ текущего ремонта, основные задачи</li> <li>17.Понятие капитального ремонта, классификация капитальных ремонтов, их особенности и отличия</li> <li>18.Особенности организации капитального ремонта, условия и порядок назначения, финансирования</li> <li>19.Особенности планирования капитального ремонта: периодичность и состав работ, основная документация</li> <li>20.Порядок приемки работ капитального ремонта, основные задачи</li> <li>21.Основные уровни контроля качества выполнения ремонтных</li> </ol>

		<p>работ (строительного контроля): задачи, содержание, исполнители</p> <p>22. Документация, выполняемая в ходе контроля выполнения ремонтных работ</p> <p>23. Основные правила эксплуатации заглубленной части здания (фундаментов, подвалов, дренажей, приемков)</p> <p>24. Основные правила эксплуатации наружных стен зданий (цоколя, элементов фасада, стыков)</p> <p>25. Основные правила эксплуатации перекрытий, лестниц и полов</p> <p>26. Основные правила эксплуатации крыш и кровель</p> <p>27. Основные правила эксплуатации перегородок, окон</p> <p>28. Основные правила эксплуатации систем холодного и горячего водоснабжения</p> <p>29. Основные правила эксплуатации систем отопления и вентиляции</p> <p>30. Основные правила эксплуатации систем электро-, газоснабжения и лифтов</p> <p>31. Основные правила эксплуатации мусоропроводов</p> <p>32. Основные правила эксплуатации подвалов и чердаков</p> <p>33. Основные правила эксплуатации придомовых территорий (уборка, сбор мусора, благоустройство и озеленение)</p> <p>34. Понятие технического обслуживания здания, цель и задачи, основные виды и методы технического обслуживания</p> <p>35. Аварийное и диспетчерское обслуживание в структуре эксплуатационного процесса: задачи, принципы организации</p> <p>36. Сезонное обслуживание: методы, состав работ, документация</p> <p><i>Задание:</i></p> <p>37. Выполните поиск в открытых источниках и выберите нормативные документы, которые регламентируют обследование заданной конструкции, инженерной системы или оборудования</p> <p>38. Пользуясь ВСН 53-86(р), определите величину физического износа конструкции по данным типового задания (вид конструкции, вид и объем характерных повреждений). Проанализируйте результаты определения физического износа, обоснуйте вид, состав эксплуатационного мероприятия и необходимость его выполнения</p>
--	--	---

*2.1.2. Промежуточная аттестация в форме защиты курсовой работы (курсового проекта)*

Промежуточная аттестация в форме защиты курсовой работы/курсового проекта не проводится

*2.2. Текущий контроль*

*2.2.1. Перечень форм текущего контроля:*

- контрольная работа в 7 семестре;
- домашнее задание в 7 семестре.

*2.2.2. Типовые контрольные задания форм текущего контроля*

- *Тема контрольной работы:* «Основы организации технической эксплуатации объектов строительства»

- *Перечень типовых контрольных вопросов и заданий для контрольной работы:*
1. Какие факторы влияют на величину рекомендуемого срока эксплуатации здания?
  2. Какова периодичность текущих и капитальных ремонтов, от чего она зависит?
  3. Каковы сроки выдачи заключения о соответствии построенного (реконструированного) объекта капитального строительства требованиям технических регламентов (норм и правил)?
  4. Перечислите причины отказа выдачи указанного разрешения.
  5. Каков состав технической эксплуатационной документации длительного хранения?
  6. Каков состав технической эксплуатационной документации, заменяемой в связи с истечением срока ее действия?
  7. Какие данные содержатся в эксплуатационном паспорте здания?
  8. Каковы задачи технической эксплуатации здания как вида профессиональной деятельности?
  9. Что включают организационные эксплуатационные мероприятия?
  10. Что включают технические эксплуатационные мероприятия?
  11. В чем заключается особенность планирования деятельности службы эксплуатации по системе планово-предупредительных ремонтов (ППР)?
  12. В чем заключается особенность планирования деятельности службы эксплуатации по результатам эксплуатационного контроля?
  13. Каковы задачи службы эксплуатации по обеспечению безопасности пользования, безопасных условий пребывания и проживания в здании?
  14. Каковы требования по обеспечению механической безопасности в нормальных условиях эксплуатации?
  15. Каковы задачи службы эксплуатации по обеспечению требований пожарной безопасности?
  16. Что такое эксплуатационный контроль, какие мероприятия входят в систему эксплуатационного контроля?
  17. Перечислите виды осмотров. Какова их периодичность и особенности организации?
  18. Что такое категория технического состояния объекта? Как она определяется?
  19. Перечислите виды категорий технического состояния, в чем их различия, как должна действовать служба эксплуатации в случае присвоения разных категорий технического состояния?
  20. Что такое физический износ? Перечислите методы определения физического износа, их особенности, преимущества и недостатки.
  21. Что такое функциональное устаревание (моральный износ)? Опишите формы функционального устаревания (морального износа).
  22. Какими методами можно определить функциональное устаревание (моральный износ)? Опишите признаки функционального устаревания (морального износа).
  23. Что такое текущий ремонт? Каковы его цели, периодичность и содержание работ?
  24. Как планируется текущий ремонт?
  25. Что такое капитальный ремонт? Каковы его цели, периодичность и содержание работ?
  26. Как планируется капитальный ремонт?
  27. Опишите характерные неисправности, возникающие в процессе эксплуатации заглубленной части здания. Каковы основные правила эксплуатации?
  28. Опишите характерные неисправности, возникающие в процессе эксплуатации наружных стен зданий. Каковы основные правила эксплуатации?
  29. Опишите характерные неисправности, возникающие в процессе эксплуатации перекрытий, лестниц и полов. Каковы основные правила эксплуатации?
  30. Опишите характерные неисправности, возникающие в процессе эксплуатации крыш и кровель. Каковы основные правила эксплуатации?

31. Опишите характерные неисправности, возникающие в процессе эксплуатации перегородок, окон. Каковы основные правила эксплуатации?
  32. Опишите характерные неисправности, возникающие в процессе эксплуатации систем холодного и горячего водоснабжения. Каковы основные правила эксплуатации?
  33. Опишите характерные неисправности, возникающие в процессе эксплуатации систем отопления и вентиляции. Каковы основные правила эксплуатации?
  34. Опишите характерные неисправности, возникающие в процессе эксплуатации систем и оборудования электроснабжения. Каковы основные правила эксплуатации?
  35. Опишите характерные неисправности, возникающие в процессе эксплуатации системы и оборудования газоснабжения. Каковы основные правила эксплуатации?
  36. Опишите характерные неисправности, возникающие в процессе эксплуатации мусоропроводов. Каковы основные правила эксплуатации?
  37. Опишите характерные неисправности, возникающие в процессе эксплуатации подвалов и чердаков. Каковы основные правила эксплуатации?
  38. Опишите характерные неисправности, возникающие в процессе эксплуатации придомовых территорий. Каковы основные правила эксплуатации?
  39. Что такое техническое обслуживание? Каковы задачи и виды технического обслуживания?
  40. Что такое диспетчерское обслуживание? Каковы его цели, содержание, особенности организации.
  41. Что такое аварийное обслуживание? Каковы его цели, содержание, особенности организации.
  42. Что такое сезонное обслуживание? Каковы его цели, содержание, особенности организации.
- Задание:*
43. При обследовании здания были выявлены следующие неисправности: отслоение штукатурки потолка, неисправности в системе освещения помещения, шелушение поверхности оконных заполнений, свищ в трубопроводе. Какие неисправности следует устранять при непредвиденном (внеплановом) ремонте, а какие при очередном плановом ремонте? Ответ обоснуйте.
  44. В результате обследования кирпичных стен общей площадью 9000 м<sup>2</sup> были выявлены следующие повреждения: разрушение швов на глубину до 4 см, высолы и следы увлажнения на площади 500 м<sup>2</sup>; трещины шириной до 2 мм, отпадение штукатурки, выветривание швов на площади 400 м<sup>2</sup>; трещины в карнизах и перемычках шириной более 2 мм на площади 300 м<sup>2</sup>. Определите величину физического износа стен здания и опишите состав ремонтных работ. Какой ремонт необходимо запланировать? Ответ обоснуйте.

- *Тема домашнего задания:* «Планирование эксплуатационных мероприятий»
- *Пример и состав домашнего задания:*
  - Составление годового графика осмотров.
  - Фиксация повреждений эксплуатируемого объекта профессиональной деятельности.
  - Заполнение ведомости дефектов: описание признаков повреждения, определение количественной оценки повреждения.
  - Анализ причин повреждений.
  - Определение технического состояния и пригодности к эксплуатации.
  - Составление рекомендаций по техническому обслуживанию и ремонту; определение материально-технических и трудовых ресурсов.

- Составление перспективного плана-графика технического обслуживания и ремонта по результатам осмотра для обеспечения безопасной эксплуатации здания.

### 3. Методические материалы, определяющие процедуры оценивания

Процедура проведения промежуточной аттестации и текущего контроля успеваемости регламентируется локальным нормативным актом, определяющим порядок осуществления текущего контроля успеваемости и промежуточной аттестации обучающихся.

*3.1. Процедура оценивания при проведении промежуточной аттестации обучающихся по дисциплине в форме экзамена и/или дифференцированного зачета (зачета с оценкой)*

Промежуточная аттестация по дисциплине в форме экзамена/дифференцированного зачёта (зачета с оценкой) не проводится

*3.2. Процедура оценивания при проведении промежуточной аттестации обучающихся по дисциплине в форме зачета*

Промежуточная аттестация по дисциплине в форме зачёта проводится в 7 семестре. Для оценивания знаний и навыков используются критерии и шкала, указанные п.1.2.

Ниже приведены правила оценивания формирования компетенций по показателю оценивания «Знания».

Критерий оценивания	Уровень освоения и оценка	
	Не зачтено	Зачтено
Знание терминов и определений, понятий	Не знает терминов и определений	Знает термины и определения
Знание основных закономерностей и соотношений, принципов	Не знает основные закономерности и соотношения, принципы построения знаний	Знает основные закономерности и соотношения, принципы построения знаний
Объём освоенного материала, усвоение всех дидактических единиц (разделов)	Не знает значительной части материала дисциплины	Знает материал дисциплины
Полнота ответов на проверочные вопросы	Не даёт ответы на большинство вопросов	Даёт ответы на большинство вопросов
Правильность ответов на вопросы	Допускает грубые ошибки при изложении ответа на вопрос	Не допускает ошибок при изложении ответа на вопрос
Чёткость изложения и интерпретации знаний	Излагает знания без логической последовательности	Излагает знания в логической последовательности
	Не иллюстрирует изложение поясняющими схемами, рисунками и примерами	Иллюстрирует изложение поясняющими схемами, рисунками и примерами
	Неверно излагает и интерпретирует знания	Верно излагает и интерпретирует знания

Ниже приведены правила оценивания формирования компетенций по показателю оценивания «Навыки начального уровня».

Критерий оценивания	Уровень освоения и оценка	
	Не зачтено	Зачтено

Навыки выбора методик выполнения заданий	Не может выбрать методику выполнения заданий	Может выбрать методику выполнения заданий
Навыки выполнения заданий различной сложности	Не имеет навыков выполнения учебных заданий	Имеет навыки выполнения учебных заданий
Навыки самопроверки. Качество сформированных навыков	Допускает грубые ошибки при выполнении заданий, нарушающие логику решения задач	Не допускает ошибки при выполнении заданий
Навыки анализа результатов выполнения заданий, решения задач	Делает некорректные выводы	Делает корректные выводы
Навыки представления результатов решения задач	Не может проиллюстрировать решение задачи поясняющими схемами, рисунками	Иллюстрирует решение задачи поясняющими схемами, рисунками

Ниже приведены правила оценивания формирования компетенций по показателю оценивания «Навыки основного уровня».

Критерий оценивания	Уровень освоения и оценка	
	Не зачтено	Зачтено
Навыки выбора методик выполнения заданий	Не может выбрать методику выполнения заданий	Может выбрать методику выполнения заданий
Навыки выполнения заданий различной сложности	Не имеет навыков выполнения учебных заданий	Имеет навыки выполнения учебных заданий
Навыки самопроверки. Качество сформированных навыков	Допускает грубые ошибки при выполнении заданий, нарушающие логику решения задач	Не допускает ошибки при выполнении заданий
Навыки анализа результатов выполнения заданий, решения задач	Делает некорректные выводы	Делает корректные выводы
Навыки представления результатов решения задач	Не может проиллюстрировать решение задачи поясняющими схемами, рисунками	Иллюстрирует решение задачи поясняющими схемами, рисунками
Навыки обоснования выполнения заданий	Не может обосновать алгоритм выполнения заданий	Обосновывает алгоритм выполнения заданий
Быстрота выполнения заданий	Не выполняет задания или выполняет их очень медленно, не достигая поставленных задач	Выполняет задания в поставленные сроки
Самостоятельность в выполнении заданий	Не может самостоятельно планировать и выполнять задания	Планирование и выполнение заданий осуществляет самостоятельно
Результативность (качество) выполнения заданий	Выполняет задания некачественно	Выполняет задания с достаточным уровнем качества

### *3.3. Процедура оценивания при проведении промежуточной аттестации обучающихся по дисциплине в форме защиты курсовой работы (курсового проекта)*

Процедура защиты курсовой работы (курсового проекта) определена локальным нормативным актом, определяющим порядок осуществления текущего контроля успеваемости и промежуточной аттестации обучающихся.

Промежуточная аттестация по дисциплине в форме защиты курсовой работы/курсового проекта не проводится.



## Приложение 2 к рабочей программе

Шифр	Наименование дисциплины
Б1.О.28	Fundamentals of technical operation of constructed facilities / Основы технической эксплуатации объектов строительства

Код направления подготовки / специальности	08.03.01
Направление подготовки / специальность	Строительство
Наименование ОПОП (направленность / профиль)	Civil Engineering
Год начала реализации ОПОП	2022
Уровень образования	бакалавриат
Форма обучения	очная
Год разработки/обновления	2022

## Перечень учебных изданий и учебно-методических материалов

## Печатные учебные издания в НТБ НИУ МГСУ:

№ п/п	Автор, название, место издания, издательство, год издания, количество страниц	Количество экземпляров в библиотеке НИУ МГСУ
1	Техническая эксплуатация зданий и сооружений: учебное пособие для студентов, обучающихся по направлению "Строительство" / С. И. Рощина [и др.]; под ред. С. И. Рощиной. - Москва: КНОРУС, 2018. - 232 с. : ил., табл. - (Бакалавриат). - Библиогр.: с. 231-232 ( 40 назв.). - ISBN 978-5-406-06157-2	50

## Электронные учебные издания в электронно-библиотечных системах (ЭБС):

№ п/п	Автор, название, место издания, год издания, количество страниц	Ссылка на учебное издание в ЭБС
1	Техническая эксплуатация зданий и инженерных систем: учебник для обучающихся по направлению подготовки 08.03.01 Строительство (№ 02 от 03.03.2020 г.) / Нац. исслед. Моск. гос. строит. ун-т., каф. жилищно-коммунального комплекса; под ред. Е. А. Король; [Е. А. Король [и др.]. - Москва: МИСИ-МГСУ, 2020. - 1 эл. опт. диск. - (Строительство).. - ISBN 978-5-7264-2222-0 (сетевое). - ISBN 978-5-7264-2224-4 (локальное)	<a href="http://lib-04.gic.mgsu.ru/lib/2020/97.pdf">http://lib-04.gic.mgsu.ru/lib/2020/97.pdf</a>
2	Техническая эксплуатация зданий и сооружений: учебное пособие / С.И. Рощина [и др.]. - Москва: КноРус, 2020. - (Договор 03-НТБ/20). - URL: <a href="https://book.ru/book/933634">https://book.ru/book/933634</a> . - ISBN 978-5-406-07760-3 : <a href="https://www.book.ru/">https://www.book.ru/</a> .	<a href="https://book.ru/book/933634">https://book.ru/book/933634</a>

3	Техническая эксплуатация объектов жилищно-коммунального хозяйства и городской инфраструктуры: учебное наглядное пособие по направлениям подготовки 08.03.01 Строительство, 38.04.10 Жилищное хозяйство и коммунальная инфраструктура, 08.05.01 Строительство уникальных зданий и сооружений / Нац. исслед. Моск. гос. строит. ун-т, каф. жилищно-коммунального комплекса ; сост.: С. Д. Сокова, В. Ю. Доможилов, В. А. Желнинский. - Москва: Изд-во МИСИ-МГСУ, 2020 ISBN 978-5-7264-2614-3 (сетевое). - ISBN 978-5-7264-2615-0 (локальное)	<a href="http://lib-04.gic.mgsu.ru/lib/UNP2020/168.pdf">http://lib-04.gic.mgsu.ru/lib/UNP2020/168.pdf</a>
---	--	---

Перечень учебно-методических материалов в НТБ НИУ МГСУ

№ п/п	Автор, название, место издания, издательство, год издания, количество страниц
1	Основы технической эксплуатации объектов строительства: методические указания к практическим занятиям и самостоятельной работе для обучающихся по направлению подготовки 08.03.01 Строительство / Нац. исследоват. Моск. гос. строит. ун-т., каф. жилищно-коммунального комплекса ; [сост.: Е. А. Король и др.] ; [рец. В. И. Римшин]. - Москва: МИСИ-МГСУ, 2021. - (Строительство). - URL: <a href="http://lib-04.gic.mgsu.ru/lib/metod2021/105.pdf">http://lib-04.gic.mgsu.ru/lib/metod2021/105.pdf</a> .

## Приложение 3 к рабочей программе

Шифр	Наименование дисциплины
Б1.О.28	Fundamentals of technical operation of constructed facilities / Основы технической эксплуатации объектов строительства

Код направления подготовки / специальности	08.03.01
Направление подготовки / специальность	Строительство
Наименование ОПОП (направленность / профиль)	Civil Engineering
Год начала реализации ОПОП	2022
Уровень образования	бакалавриат
Форма обучения	очная
Год разработки/обновления	2022

**Перечень профессиональных баз данных и информационных справочных систем**

Наименование	Электронный адрес ресурса
«Российское образование» - федеральный портал	<a href="http://www.edu.ru/index.php">http://www.edu.ru/index.php</a>
Научная электронная библиотека	<a href="http://elibrary.ru/defaultx.asp?">http://elibrary.ru/defaultx.asp?</a>
Электронная библиотечная система IPRbooks	<a href="http://www.iprbookshop.ru/">http://www.iprbookshop.ru/</a>
Федеральная университетская компьютерная сеть России	<a href="http://www.runnet.ru/">http://www.runnet.ru/</a>
Информационная система "Единое окно доступа к образовательным ресурсам"	<a href="http://window.edu.ru/">http://window.edu.ru/</a>
Научно-технический журнал по строительству и архитектуре «Вестник МГСУ»	<a href="http://www.vestnikmgsu.ru/">http://www.vestnikmgsu.ru/</a>
Научно-техническая библиотека НИУ МГСУ	<a href="http://www.mgsu.ru/resources/Biblioteka/">http://www.mgsu.ru/resources/Biblioteka/</a>

## Приложение 4 к рабочей программе

Шифр	Наименование дисциплины
Б1.О.28	Fundamentals of technical operation of constructed facilities / Основы технической эксплуатации объектов строительства

Код направления подготовки / специальности	08.03.01
Направление подготовки / специальность	Строительство
Наименование ОПОП (направленность / профиль)	Civil Engineering
Год начала реализации ОПОП	2022
Уровень образования	бакалавриат
Форма обучения	очная
Год разработки/обновления	2022

**Материально-техническое и программное обеспечение дисциплины**

Наименование специальных помещений и помещений для самостоятельной работы	Оснащенность специальных помещений и помещений для самостоятельной работы	Перечень лицензионного программного обеспечения. Реквизиты подтверждающего документа
Учебные аудитории для проведения учебных занятий, текущего контроля и промежуточной аттестации	Рабочее место преподавателя, рабочие места обучающихся	-
<b>Ауд.108 КПА</b> Мультимедийная аудитория	Интерактивная кафедра преподавателя Экран настенный с приводом Electric Screen Comix	MS OfficeStd [2010; 300] (Договор № 162/10 - АО НИУ от 18.11.2010 (НИУ-10)) WinPro 7 [12'] (Договор № 126/10.12-АО НИУ от 06.08.2012 (НИУ-12)) WinRAR [4;250] (Договор № 292/10.11-АО НИУ от 28.11.2011 (НИУ-11))
<b>Ауд.203 «А» УЛБ</b> Мультимедийная аудитория	Компьютер Dell OptiPlex Экран настенный с приводом Electric Screen Comix	Adobe Acrobat Reader DC (ПО предоставляется бесплатно на условиях OpLic (не требуется)) AutoCAD TrueView (ПО предоставляется бесплатно на условиях OpLic (не требуется)) Google Chrome (ПО предоставляется бесплатно на условиях OpLic (не требуется)) Mozilla Firefox (ПО предоставляется бесплатно на условиях OpLic (не требуется)) MS OfficeStd [2010; 300] (№ 162/10 - АО НИУ от 18.11.2010 (НИУ-10)) WinPro 7 [ADT] (OpenLicense; Подписка Azure Dev Tools; БД; Веб-кабинет)
<b>Ауд.323 «Г» УЛБ</b> Мультимедийная аудитория	Многофункциональная сенсорная панель отображения информации	K-Lite Codec Pack (ПО предоставляется бесплатно на условиях OpLic (не требуется)) MS OfficeProPlus [2013;100] (Договор № 109/9.13_АО НИУ от 09.12.13 (НИУ-13)) Note [3.1.4] (Договор №017-ЭА44/18 от

		23.07.2018 г.) Skype (ПО предоставляется бесплатно на условиях OpLic (не требуется)) WinPro 10 [Pro, панели] (Договор №017-ЭА44/18 от 23.07.2018 г.)
<p>Помещение для самостоятельной работы обучающихся</p> <p><b>Ауд. 41 НТБ</b> на 80 посадочных мест (рабочее место библиотекаря, рабочие места обучающихся)</p>	<p>ИБП GE VH Series VH 700 Источник бесперебойного питания РИП-12 (2 шт.) Компьютер/ТИП №5 (2 шт.) Компьютер Тип № 1 (6 шт.) Контрольно-пусковой блок С2000-КПБ (26 шт.) Монитор / Samsung 21,5" S22C200B (80 шт.) Плоттер / HP DJ T770 Прибор приемно-контрольный С2000-АСПТ (2 шт.) Принтер / HP LaserJet P2015 DN Принтер /Тип № 4 н/г Принтер HP LJ Pro 400 M401dn Системный блок / Kraftway Credo тип 4 (79 шт.) Электронное табло 2000*950</p>	<p>Adobe Acrobat Reader DC (ПО предоставляется бесплатно на условиях OpLic) Adobe Flash Player (ПО предоставляется бесплатно на условиях OpLic) APM Civil Engineering (Договор № 109/9.13_АО НИУ от 09.12.13 (НИУ-13)) ArcGIS Desktop (Договор передачи с ЕСПИ СНГ 31 лицензии от 27.01.2016) ArhciCAD [22] (Б\Д; Веб-кабинет или подписка; OpenLicense) AutoCAD [2018] (Б\Д; Веб-кабинет или подписка; OpenLicense) AutoCAD [2020] (Б\Д; Веб-кабинет или подписка; OpenLicense) Autodesk Revit [2018] (Б\Д; Веб-кабинет или подписка; OpenLicense) Autodesk Revit [2020] (Б\Д; Веб-кабинет или подписка; OpenLicense) CorelDRAW [GSX5;55] (Договор № 292/10.11- АО НИУ от 28.11.2011 (НИУ-11)) eLearnBrowser [1.3] (Договор ГМЛ-Л-16/03-846 от 30.03.2016) Google Chrome (ПО предоставляется бесплатно на условиях OpLic) Lazarus (ПО предоставляется бесплатно на условиях OpLic) Mathcad [Edu.Prime;3;30] (Договор №109/9.13_АО НИУ от 09.12.13 (НИУ-13)) Mathworks Matlab [R2008a;100] (Договор 089/08-ОК(ИОП) от 24.10.2008) Mozilla Firefox (ПО предоставляется бесплатно на условиях OpLic) MS Access [2013;Im] (OpenLicense; Подписка Azure Dev Tools; Б\Д; Веб-кабинет) MS ProjectPro [2013;ImX] (OpenLicense; Подписка Azure Dev Tools; Б\Д; Веб-кабинет) MS VisioPro [2013;ADT] (OpenLicense; Подписка Azure Dev Tools; Б\Д; Веб-кабинет) MS Visual FoxPro [ADT] (OpenLicense; Подписка Azure Dev Tools; Б\Д; Веб-кабинет) nanoCAD СПДС Стройплощадка (Договор бесплатной передачи / партнерство) PascalABC [3.2.0.1311] (ПО предоставляется бесплатно на условиях OpLic) Visual Studio Ent [2015;Imx] (OpenLicense; Подписка Azure Dev Tools; Б\Д; Веб-кабинет) Visual Studio Expr [2008;ImX]</p>

		(OpenLicense; Подписка Azure Dev Tools; БД; Веб-кабинет) WinPro 7 [ADT] (OpenLicense; Подписка Azure Dev Tools; БД; Веб-кабинет) Компас-3D V14 АЕС (Договор № 109/9.13 АО НИУ от 09.12.13 (НИУ-13)) ПК ЛИРА-САПР [2013] (Договор № 109/9.13 АО НИУ от 09.12.13 (НИУ-13))
<p>Помещение для самостоятельной работы обучающихся</p> <p><b>Ауд. 59 НТБ</b> на 5 посадочных мест, оборудованных компьютерами (рабочее место библиотекаря, рабочие места обучающихся, рабочее место для лиц с ограниченными возможностями здоровья) Читальный зал на 52 посадочных места</p>	<p>Аудиторный стол для инвалидов-колясочников Видеоувеличитель /Optelec ClearNote Джойстик компьютерный беспроводной Клавиатура Clevy с большими кнопками и накладкой (беспроводная) Кнопка компьютерная выносная малая Кнопка компьютерная выносная малая (2 шт.) Компьютер / ТИП №5 (4 шт.) Монитор Acer 17" AL1717 (4 шт.) Монитор Samsung 24" S24C450B Системный блок Kraftway Credo KC36 2007 (4 шт.) Системный блок Kraftway Credo KC43 с KSS тип3 Принтер/HP LaserJet P2015 DN</p>	<p>Google Chrome (ПО предоставляется бесплатно на условиях OpLic (не требуется)) Adobe Acrobat Reader DC (ПО предоставляется бесплатно на условиях OpLic (не требуется)) eLearnBrowser [1.3] (Договор ГМЛ-Л-16/03-846 от 30.03.2016) Mozilla Firefox (ПО предоставляется бесплатно на условиях OpLic (не требуется)) MS OfficeStd [2010; 300] (Договор № 162/10 - АО НИУ от 18.11.2010 (НИУ-10)) Adobe Acrobat Reader [11] (ПО предоставляется бесплатно на условиях OpLic (не требуется)) K-Lite Codec Pack (ПО предоставляется бесплатно на условиях OpLic (не требуется))</p>
<p>Помещение для самостоятельной работы обучающихся</p> <p><b>Ауд. 84 НТБ</b> На 5 посадочных мест, оборудованных компьютерами (рабочее место библиотекаря, рабочие места обучающихся) Читальный зал на 52 посадочных места</p>	<p>Монитор Acer 17" AL1717 (5 шт.) Системный блок Kraftway KW17 2010 (5 шт.)</p>	<p>AutoCAD [2020] (БД; Веб-кабинет или подписка; OpenLicense) Eurosoft STARK [201W;20] (Договор № 089/08-ОК(ИОП) от 24.10.2008) MS OfficeStd [2010; 300] (Договор № 162/10 - АО НИУ от 18.11.2010 (НИУ-10)) nanoCAD СПДС Конструкции (Договор бесплатной передачи / партнерство) WinPro 7 [ADT] (OpenLicense; Подписка Azure Dev Tools; БД; Веб-кабинет) ПК ЛИРА-САПР [2013R5] (ПО предоставляется бесплатно на условиях OpLic (не требуется))</p>

Федеральное государственное бюджетное образовательное учреждение высшего образования  
«**НАЦИОНАЛЬНЫЙ ИССЛЕДОВАТЕЛЬСКИЙ МОСКОВСКИЙ  
ГОСУДАРСТВЕННЫЙ СТРОИТЕЛЬНЫЙ УНИВЕРСИТЕТ**»

**РАБОЧАЯ ПРОГРАММА**

Шифр	Наименование дисциплины
Б1.О.29	Economy of construction / Экономика отрасли

Код направления подготовки / специальности	08.03.01
Направление подготовки / специальность	Строительство
Наименование ОПОП (направленность / профиль)	Civil engineering
Год начала реализации ОПОП	2022
Уровень образования	бакалавриат
Форма обучения	очная
Год разработки/обновления	2022

Разработчики:

должность	ученая степень, ученое звание	ФИО
доцент	к.э.н., доцент	Полити В.В.
ст.преподаватель	-	Калинина А.А.

Рабочая программа дисциплины разработана и одобрена кафедрой (структурным подразделением) «Экономика и управление в строительстве».

Рабочая программа утверждена методической комиссией по УГСН, протокол № 1 от «29» августа 2022 г.

## 1. Цель освоения дисциплины

Целью освоения дисциплины «Экономика отрасли» является формирование компетенций обучающегося в области экономики строительства.

Программа составлена в соответствии с требованиями Федерального государственного образовательного стандарта высшего образования по направлению подготовки 08.03.01 Строительство.

Дисциплина относится к обязательной части Блока 1 «Дисциплины (модули)» основной профессиональной образовательной программы «Civil engineering». Дисциплина является обязательной для изучения.

## 2. Перечень планируемых результатов обучения по дисциплине, соотнесенных с планируемыми результатами освоения образовательной программы

Код и наименование компетенции (результат освоения)	Код и наименование индикатора достижения компетенции
УК-1. Способен осуществлять поиск, критический анализ и синтез информации, применять системный подход для решения поставленных задач	УК-1.4 Выявление системных связей и отношений между изучаемыми явлениями, процессами и/или объектами при решении задач в цифровой экономике
УК-9. Способен принимать обоснованные экономические решения в различных областях жизнедеятельности	УК-9.1 Описание базовых принципов функционирования экономики и экономического развития с адекватным применением понятийно-категориального аппарата экономической науки
	УК-9.2 Определение целей, механизмов и инструментов государственной социально-экономической политики (с учетом организационной и институциональной системы), её влияния на макроэкономические параметры и на индивида
	УК-9.3 Выбор способа личного экономического и финансового планирования для достижения текущих и долгосрочных финансовых целей
	УК-9.4 Выбор инструментов управления личными финансами (личным бюджетом) для достижения поставленной цели
	УК-9.5 Оценка экономических и финансовых рисков для индивида и способов их снижения
ОПК-3. Способен принимать решения в профессиональной сфере, используя теоретические основы и нормативную базу строительства, строительной индустрии и жилищно-коммунального хозяйства	ОПК-3.1 Описание основных сведений об объектах и процессах профессиональной деятельности в части выбора методов или методики решения задач профессиональной деятельности
ОПК-4. Способен использовать в профессиональной деятельности распорядительную и проектную документацию, а также нормативные правовые акты в области строительства, строительной	ОПК-4.1 Выбор нормативно-правовых и нормативно-технических документов, регулирующих деятельность в области строительства, строительной индустрии и жилищно-коммунального хозяйства для решения задачи профессиональной деятельности



Код и наименование компетенции (результат освоения)	Код и наименование индикатора достижения компетенции
индустрии и жилищно-коммунального хозяйства	
ОПК-6. Способен участвовать в проектировании объектов строительства и жилищно-коммунального хозяйства, в подготовке расчётного и технико-экономического обоснований их проектов, участвовать в подготовке проектной документации, в том числе с использованием средств автоматизированного проектирования и вычислительных программных комплексов	ОПК-6.16. Определение стоимости строительно-монтажных работ на профильном объекте профессиональной деятельности
	ОПК-6.17. Оценка основных технико-экономических показателей проектных решений профильного объекта профессиональной деятельности

Код и наименование индикатора достижения компетенции	Наименование показателя оценивания (результата обучения по дисциплине)
УК-1.4 Выявление системных связей и отношений между изучаемыми явлениями, процессами и/или объектами при решении задач в цифровой экономике	Знает институты, в которых создаются условия для развития цифровой экономики: нормативное регулирование, образование, трудовые ресурсы. Знает основные инфраструктурные элементы цифровой экономики: информационная инфраструктура и информационная безопасность.
УК-9.1 Описание базовых принципов функционирования экономики и экономического развития с адекватным применением понятийно-категориального аппарата экономической науки	Знает основополагающие принципы функционирования экономики и оценочные показатели уровня экономического развития
УК-9.2 Определение целей, механизмов и инструментов государственной социально-экономической политики (с учетом организационной и институциональной системы), её влияния на макроэкономические параметры и на индивида	Знает цели, механизмы и инструменты государственной социально-экономической политики (с учетом организационной и институциональной системы), способы оценки ее эффективности
УК-9.3 Выбор способа личного экономического и финансового планирования для достижения текущих и долгосрочных финансовых целей	Знает способы осуществления личного финансового и экономического планирования
УК-9.4 Выбор инструментов управления личными финансами (личным бюджетом) для достижения поставленной цели	Знает инструменты управления личными финансами

Код и наименование индикатора достижения компетенции	Наименование показателя оценивания (результата обучения по дисциплине)
УК-9.5 Оценка экономических и финансовых рисков для индивида и способов их снижения	Знает сущность и классификацию экономических рисков для частных инвестиций, и способы их снижения
ОПК-3.1 Описание основных сведений об объектах и процессах профессиональной деятельности в части выбора методов или методики решения задач профессиональной деятельности	Знает методы решения задач профессиональной деятельности для описания основных экономических сведений по объекту или процессу профессиональной деятельности
ОПК-4.1 Выбор нормативно-правовых и нормативно-технических документов, регулирующих деятельность в области строительства, строительной индустрии и жилищно-коммунального хозяйства для решения задачи профессиональной деятельности	<p>Знает основные законодательные, нормативно-правовые и методические документы, регулирующие деятельность участников инвестиционно-строительной сферы</p> <p>Имеет навыки (начального уровня) поиска информационных источников и выбора нормативно-правовых документов, регламентирующих градостроительную деятельность при реализации инвестиционно-строительных проектов на территории Российской Федерации</p> <p>Имеет навыки (основного уровня) самостоятельной работы с первоисточниками, учебно-научной, нормативной и справочной литературой в сфере отраслевой экономики (строительство)</p>
ОПК-6.16. Определение стоимости строительно-монтажных работ на профильном объекте профессиональной деятельности	<p>Знает сметно-нормативную базу ценообразования в строительстве и соответствующие официальные информационные источники данных</p> <p>Знает методику определения стоимости строительно-монтажных работ, и особенности применения нормативно-сметной документации на профильном объекте профессиональной деятельности</p> <p>Имеет навыки (начального уровня) самостоятельного поиска сметных норм, цен и методик, регулирующих последовательность определения прямых затрат, накладных расходов и сметной прибыли и их элементов на профильном объекте профессиональной деятельности</p>
ОПК-6.17. Оценка основных технико-экономических показателей проектных решений профильного объекта профессиональной деятельности	Знает состав и способы расчета основных технико-экономических показателей проектных решений, относящихся к профильному объекту профессиональной деятельности

Информация о формировании и контроле результатов обучения представлена в Фонде оценочных средств (Приложение 1).

### 3. Трудоёмкость дисциплины и видов учебных занятий по дисциплине

Общая трудоемкость дисциплины составляет 3 зачётных единицы (108 академических часов). (1 зачетная единица соответствует 36 академическим часам)

Видами учебных занятий и работы обучающегося по дисциплине могут являться.

Обозначение	Виды учебных занятий и работы обучающегося
Л	Лекции
ЛР	Лабораторные работы
ПЗ	Практические занятия
КоП	Компьютерный практикум
КРП	Групповые и индивидуальные консультации по курсовым работам (курсовым проектам)
СР	Самостоятельная работа обучающегося в период теоретического обучения
К	Самостоятельная работа обучающегося и контактная работа обучающегося с преподавателем в период промежуточной аттестации

Структура дисциплины:

Форма обучения – очная.

№	Наименование раздела дисциплины	Семестр	Количество часов по видам учебных занятий и работы обучающегося							Формы промежуточной аттестации, текущего контроля успеваемости	
			Л	ЛР	ПЗ	КоП	КРП	СР	К		
1	Инвестиционно-строительная деятельность	5	18		10				51	9	<i>Контрольная работа – р.1-2</i> <i>Домашнее задание – р.1</i>
2	Ресурсы, затраты и результаты	5	16		6						
	Итого:	5	32		16				51	9	<i>зачет</i>

4. Содержание дисциплины, структурированное по видам учебных занятий и разделам

При проведении аудиторных учебных занятий предусмотрено проведение текущего контроля успеваемости: в рамках практических занятий предусмотрено выполнение обучающимися контрольной работы;

#### 4.1 Лекции

Форма обучения - очная

№	Наименование раздела дисциплины	Тема и содержание лекций
1	Инвестиционно-строительная деятельность	<b>Тема 1.1. Роль и место строительной отрасли в системе национальной экономики</b> Общая концепция национальной экономики. Субъекты национальной экономики и сущность экономических интересов. Совокупный национальный потенциал. Взаимосвязь и пропорции национальной экономики. Инфраструктурные отрасли. Макроэкономическая сбалансированность и развитие. Показатели национальной экономической безопасности.

		<p>Строительство как вид экономической деятельности. Организационно-экономические и технологические особенности капитального строительства и продукции отрасли.. Основные формы производственно-экономических связей (специализация; концентрация; кооперация; комбинирование; интеграция). Исполнительные органы выработки и реализации государственной политики и нормативно-правового регулирования инвестиционно-строительной деятельности. Понятие и содержание экономики знаний. Цифровые технологии в современной экономике отрасли.</p>
		<p><b>Тема 1.2. Инвестиции как фактор экономического роста</b>          Экономическая сущность инвестиций. Классификация и формы инвестиций. Субъекты инвестиционно-строительной деятельности. Инвестиционная деятельность и государственное регулирование. Капитальные вложения в строительство, реконструкцию и техническое перевооружение. Оценка структуры капитальных вложений. Научно-технический прогресс, понятие и виды инноваций. Проект как форма планирования. Понятие и сущность проектного анализа. Личное финансовое и экономическое планирование. Способы инвестирования, доступные физическим лицам. Инвестиционные риски при личном инвестировании.</p>
		<p><b>Тема 1.3. Экономика строительного проектирования</b>          Цели, задачи и этапы строительного проектирования. Состав разделов проектной документации. Система технико-экономических показателей проектируемых объектов капитального строительства. Понятие и принципы расчета экономического эффекта и эффективности. Оценка основных экономических показателей проектных решений профильного объекта профессиональной деятельности</p>
		<p><b>Тема 1.4. Оценка эффективности инвестиционно-строительных проектов</b>          Цель и задачи комплексной технико-экономической оценки целесообразности инвестиций в объекты строительства, реконструкции, технического перевооружения или модернизации. Связь проекта с федеральными, региональными и муниципальными целевыми программами. Значение, цель и задачи общественных слушаний и обсуждений проектов, планируемых к реализации. Основные принципы и показатели оценки эффективности проектов. Нормативно-законодательное регулирование.</p>
		<p><b>Тема 1.5. Стоимостная оценка строительной продукции</b>          Этапы ценообразования на строительную продукцию. Состав и структура сметной стоимости и себестоимости строительно-монтажных работ. Состав и назначение сметной документации. Понятие сметно-нормативной базы определения стоимости строительных работ. Официальные информационные источники данных. Особенности определения стоимости строительства на профильном объекте профессиональной деятельности.</p>

2	Ресурсы, затраты и результаты	<p><b>Тема 2.1. Производственные, финансовые и нематериальные ресурсы</b></p> <p>Понятие производственных ресурсов. Состав и структура основных фондов. Их планирование и учет. Формирование и назначение амортизационного фонда. Оценка эффективности использования основных фондов.</p> <p>Понятие, состав и использование нематериальных активов. Состав и структура оборотных средств, оценка эффективности использования. Понятие финансов и состав финансовых ресурсов.</p>
		<p><b>Тема 2.2. Трудовые ресурсы.</b></p> <p>Понятие, состав и структура трудовых ресурсов. Производительность труда – понятие и значение. Методы измерения производительности труда и факторы роста. Формы и системы оплаты труда в строительстве.</p>
		<p><b>Тема 2.3. Себестоимость, прибыль и рентабельность</b></p> <p>Экономические результаты деятельности. Сметная, плановая и фактическая себестоимость: понятие и порядок определения. Пути снижения себестоимости продукции, работ, услуг.</p> <p>Состав доходов и расходов предприятия. Определение выручки. Расчет чистой прибыли. Виды прибыли в строительстве. Направления использования прибыли. Понятие, виды и расчет рентабельности. Налоги, их виды, функции.</p>

#### 4.2 Лабораторные работы

Не предусмотрено учебным планом

#### 4.1 Практические занятия

Форма обучения - очная

№	Наименование раздела дисциплины	Тема и содержание занятий
1	Инвестиционно-строительная деятельность	<p><b>Тема 1.1. Роль и место строительной отрасли в системе национальной экономики</b></p> <p>Понятие уровня экономического развития отрасли и оценка результатов. Инструменты государственного регулирования инвестиционно-строительной деятельности.</p> <p>Решение задач на тему «Показатели и оценка уровня экономического развития строительной отрасли»</p> <p>Изучение структуры и содержания сайтов Росстата, Минэкономразвития, Минстроя и ЖКХ, как законотворческих органов и источников экономической информации о деятельности предприятий отрасли.</p>

		<p><b>Тема 1.2. Инвестиции как фактор экономического роста</b> Выявление сущности инвестиций и показателей инвестиционной деятельности. Знакомство с официальными источниками экономической информации. Решение задач на тему: «Определение и оценка структуры капитальных вложений по отраслям и регионам»; «Расчет и оценка динамики капитальных вложений в создание основных фондов»; «Оценка экономических показателей деятельности предприятий строительной отрасли». Выявление сущности личного экономического планирования. Описание способов личного инвестирования и оценка рисков.</p> <p><b>Тема 1.3. Экономика строительного проектирования</b> Поиск и сравнение вариантов технических решений в строительстве, выбор наиболее оптимального из них по заданным критериям. Решение задач: «Оценка общей (абсолютной) эффективности капитальных вложений в строительный проект»; «Расчет срока окупаемости дополнительных капитальных вложений».</p> <p><b>Тема 1.4. Оценка эффективности инвестиционно-строительных проектов</b> Изучение основных технико-экономических и финансовых показателей, включенных в распорядительный документ об утверждении (одобрении) ТЭО инвестиций. Решение задач: «Оценка экономической (общественной; социальной; экологической) эффективности проекта по строительству профильного объекта профессиональной деятельности»</p> <p><b>Тема 1.5. Стоимостная оценка строительной продукции</b> Изучение официальных источников законодательной и нормативно-правовой информации в области ценообразования и сметного нормирования. Знакомство с содержанием и структурой сметной документации. Знакомство с особенностями определения стоимости строительства на профильном объекте профессиональной деятельности.</p>
2	Ресурсы, затраты и результаты	<p><b>Тема 2.1. Производственные, финансовые и нематериальные ресурсы</b> Изучение состава производственных ресурсов строительной отрасли по регионам РФ. Выявление взаимосвязи вида и состава ресурсов с производственной мощностью строительных организаций регионов РФ. Решение задач на основании данных статистических сборников: «Основные производственные фонды, их состав, структура и оценка»; «Оборотные средства, их состав, структура и оценка»; «Оценка эффективности мероприятий по улучшению использования производственных ресурсов».</p> <p><b>Тема 2.2. Трудовые ресурсы. Планирование и расчет производственной мощности</b> Изучение форм и систем оплаты труда в строительстве. Источники информации по среднеотраслевым показателям оплаты труда. Решение задач: «Оценка производительности труда»; «Анализ</p>

		состава, движения и заработной платы трудовых ресурсов отрасли» по данным Росстата за ряд периодов.
		<b>Тема 2.3. Себестоимость, прибыль и рентабельность</b> Определение состава показателей, входящих в понятие «экономические результаты». Финансовые и производственные результаты строительных организаций РФ. Решение задач: «Расчет себестоимости СМР и ее составляющих»; «Определение прибыли и рентабельности»

#### 4.2 Компьютерные практикумы

Не предусмотрено учебным планом

#### 4.3 Групповые и индивидуальные консультации по курсовым работам (курсовым проектам)

Не предусмотрено учебным планом

#### 4.4 Самостоятельная работа обучающегося в период теоретического обучения

Самостоятельная работа обучающегося в период теоретического обучения включает в себя:

- самостоятельную подготовку к учебным занятиям, включая подготовку к аудиторным формам текущего контроля успеваемости;
- выполнение домашнего задания;
- самостоятельную подготовку к промежуточной аттестации.

В таблице указаны темы для самостоятельного изучения обучающимся:

№	Наименование раздела дисциплины	Темы для самостоятельного изучения
1	Инвестиционно-строительная деятельность	Государственная ценовая политика в строительстве. Стратегия развития методов ценообразования. Способы осуществления личного экономического планирования.
2	Ресурсы, затраты и результаты	Основные законодательные и нормативно-правовые документы, регулирующие предпринимательскую деятельность в строительстве.

#### 4.1 Самостоятельная работа обучающегося и контактная работа обучающегося с преподавателем в период промежуточной аттестации

Работа обучающегося в период промежуточной аттестации включает в себя подготовку к формам промежуточной аттестации (к зачёту), а также саму промежуточную аттестацию.

### 5. Оценочные материалы по дисциплине

Фонд оценочных средств по дисциплине приведён в Приложении 1 к рабочей программе дисциплины.

Оценочные средства для проведения промежуточной аттестации, а также текущего контроля по дисциплине хранятся на кафедре (структурном подразделении), ответственной за преподавание данной дисциплины.

## 6. Учебно-методическое и материально-техническое обеспечение дисциплины

Основные принципы осуществления учебной работы обучающихся изложены в локальных нормативных актах, определяющих порядок организации контактной работы и порядок самостоятельной работы обучающихся. Организация учебной работы обучающихся на аудиторных учебных занятиях осуществляется в соответствии с п. 3.

### *6.1 Перечень учебных изданий и учебно-методических материалов для освоения дисциплины*

Для освоения дисциплины обучающийся может использовать учебные издания и учебно-методические материалы, имеющиеся в научно-технической библиотеке НИУ МГСУ и/или размещённые в Электронных библиотечных системах.

Актуальный перечень учебных изданий и учебно-методических материалов представлен в Приложении 2 к рабочей программе дисциплины.

### *6.2 Перечень профессиональных баз данных и информационных справочных систем*

При осуществлении образовательного процесса по дисциплине используются профессиональные базы данных и информационных справочных систем, перечень которых указан в Приложении 3 к рабочей программе дисциплины.

### *6.3 Перечень материально-технического, программного обеспечения освоения дисциплины*

Учебные занятия по дисциплине проводятся в помещениях, оснащенных соответствующим оборудованием и программным обеспечением.

Перечень материально-технического и программного обеспечения дисциплины приведен в Приложении 4 к рабочей программе дисциплины.



Шифр	Наименование дисциплины
Б1.О.29	Economy of construction / Экономика отрасли

Код направления подготовки / специальности	08.03.01
Направление подготовки / специальность	Строительство
Наименование ОПОП (направленность / профиль)	Civil engineering
Год начала реализации ОПОП	2022
Уровень образования	бакалавриат
Форма обучения	очная
Год разработки/обновления	2022

### ФОНД ОЦЕНОЧНЫХ СРЕДСТВ

#### 1. Описание показателей и критериев оценивания компетенций, описание шкал оценивания

Оценивание формирования компетенций производится на основе показателей оценивания, указанных в п.2. рабочей программы и в п.1.1 ФОС.

Связь компетенций, индикаторов достижения компетенций и показателей оценивания приведена в п.2 рабочей программы.

##### 1.1. Описание формирования и контроля показателей оценивания

Оценивание уровня освоения обучающимся компетенций осуществляется с помощью форм промежуточной аттестации и текущего контроля. Формы промежуточной аттестации и текущего контроля успеваемости по дисциплине, с помощью которых производится оценивание, указаны в учебном плане и в п.3 рабочей программы.

В таблице приведена информация о формировании результатов обучения по дисциплине разделами дисциплины, а также о контроле показателей оценивания компетенций формами оценивания.

Наименование показателя оценивания (результата обучения по дисциплине)	Номера разделов дисциплины	Формы оценивания (формы промежуточной аттестации, текущего контроля успеваемости)
Знает институты, в которых создаются условия для развития цифровой экономики: нормативное регулирование, образование, трудовые ресурсы.	1,2	зачет
Знает основные инфраструктурные элементы цифровой экономики: информационная инфраструктура и информационная безопасность.	1,2	зачет
Знает основополагающие принципы функционирования экономики и оценочные показатели уровня экономического развития	1	зачет

Знает цели, механизмы и инструменты государственной социально-экономической политики (с учетом организационной и институциональной системы), способы оценки ее эффективности	1	зачет
Знает способы осуществления личного финансового и экономического планирования	2	зачет
Знает инструменты управления личными финансами	2	зачет
Знает сущность и классификацию экономических рисков для частных инвестиций и способы их снижения	2	зачет
Знает методы решения задач профессиональной деятельности для описания основных экономических сведений по объекту или процессу профессиональной деятельности	2	зачет
Знает основные законодательные, нормативно-правовые и методические документы, регулирующие деятельность участников инвестиционно-строительной сферы	1	Контрольная работа, домашнее задание, зачет
Имеет навыки (начального уровня) поиска информационных источников и выбора нормативно-правовых документов, регламентирующих градостроительную деятельность при реализации инвестиционно-строительных проектов на территории Российской Федерации	1	Контрольная работа, домашнее задание
Имеет навыки (основного уровня) самостоятельной работы с первоисточниками, учебно-научной, нормативной и справочной литературой в сфере отраслевой экономики (строительство)	1	Контрольная работа, домашнее задание
Знает сметно-нормативную базу ценообразования в строительстве и соответствующие официальные информационные источники данных	1-2	Контрольная работа, домашнее задание, зачет
Знает методику определения стоимости строительно-монтажных работ, и особенности применения нормативно-сметной документации на профильном объекте профессиональной деятельности	1-2	Контрольная работа, домашнее задание, зачет
Имеет навыки (начального уровня) самостоятельного поиска сметных норм, цен и методик, регулирующих последовательность определения прямых затрат, накладных расходов и сметной прибыли и их элементов на профильном объекте профессиональной деятельности	1-2	Контрольная работа, домашнее задание, зачет
Знает состав и способы расчета основных технико-экономических показателей проектных решений, относящихся к профильному объекту профессиональной деятельности	1	Контрольная работа, домашнее задание, зачет

1.2. Описание критериев оценивания компетенций и шкалы оценивания

При проведении промежуточной аттестации в форме зачёта используется шкала оценивания: «Не зачтено», «Зачтено».

Показателями оценивания являются знания и навыки обучающегося, полученные при изучении дисциплины.

Критериями оценивания достижения показателей являются:

Показатель оценивания	Критерий оценивания
Знания	Знание терминов и определений, понятий
	Знание основных закономерностей и соотношений, принципов
	Объём освоенного материала, усвоение всех дидактических единиц (разделов)
	Полнота ответов на проверочные вопросы
	Правильность ответов на вопросы
	Чёткость изложения и интерпретации знаний
Навыки начального уровня	Навыки выбора методик выполнения заданий
	Навыки выполнения заданий различной сложности
	Навыки самопроверки. Качество сформированных навыков
	Навыки анализа результатов выполнения заданий, решения задач
	Навыки представления результатов решения задач
Навыки основного уровня	Навыки выбора методик выполнения заданий
	Навыки выполнения заданий различной сложности
	Навыки самопроверки. Качество сформированных навыков
	Навыки анализа результатов выполнения заданий, решения задач
	Навыки представления результатов решения задач
	Навыки обоснования выполнения заданий
	Быстрота выполнения заданий
	Самостоятельность в выполнении заданий
Результативность (качество) выполнения заданий	

## 2. Типовые контрольные задания для оценивания формирования компетенций

### 2.1. Промежуточная аттестация

2.1.1. Промежуточная аттестация в форме экзамена, дифференцированного зачета (зачета с оценкой), зачета

Форма(s) промежуточной аттестации:  
зачёт в 3 семестре.

#### Перечень типовых примерных вопросов/заданий для проведения зачёта

№	Наименование раздела дисциплины	Типовые вопросы/задания
1	Инвестиционно-строительная деятельность	<ol style="list-style-type: none"> <li>1. Понятие и предмет изучения национальной экономики. Экономическая политика государства.</li> <li>2. Национальные хозяйственные системы: понятие и принципы классификации</li> <li>3. Сущность и состав совокупного экономического потенциала национальной экономики.</li> </ol>

	<ol style="list-style-type: none"><li>4. Сущность и факторы макроэкономических балансов. Роль балансового метода в современной экономической системе.</li><li>5. Понятие и значение системы национальных счетов. Ее основные показатели.</li><li>6. Основные макроэкономические пропорции. Понятие сбалансированности национальной экономики.</li><li>7. Понятие и типы экономического роста национальной экономики.</li><li>8. Концепция устойчивого социально-экономического развития РФ и ее показатели.</li><li>9. Понятие и содержание экономики знаний. Цель и задачи стратегии инновационного развития строительной отрасли.</li><li>10. Понятие цифровой экономики и необходимые условия для ее развития (институты; трудовые ресурсы; образование).</li><li>11. Инфраструктурные элементы цифровой экономики. Понятие информационной безопасности.</li><li>12. Основные экономические законы и их отражение в экономике строительства.</li><li>13. Участники инвестиционно-строительного процесса и их функции. Формы организационно-экономических связей.</li><li>14. Виды и состав инвестиций в строительство. Источники их финансирования.</li><li>15. Понятие капитальных вложений, виды, состав и структура.</li><li>16. Процесс конкурсного размещения заказа на строительные работы и услуги. Законодательное регулирование.</li><li>17. Понятие инвестиционной деятельности в строительстве. Виды и состав капитальных вложений.</li><li>18. Проектные этапы создания строительной продукции и особенности поэтапного формирования экономических показателей.</li><li>19. Понятие сметной стоимости и состав сметной документации.</li><li>20. Этапы ценообразования на строительную продукцию.</li><li>21. Участники ценообразования на строительную продукцию; полномочия органов государственной власти.</li><li>22. Этапы строительного проектирования и соответствующие им виды сметной документации.</li><li>23. Понятие и классификация сметных нормативов в строительстве.</li><li>24. Официальные источники данных по сметно-нормативному обеспечению процесса ценообразования. Особенности их выбора при проектировании профильного объекта профессиональной деятельности.</li><li>25. Состав и структура сметной стоимости строительства объекта. Назначение и структура сводного сметного расчета.</li><li>26. Структура и состав себестоимости строительно-монтажных работ. Особенности определения их состава на профильном объекте профессиональной деятельности.</li><li>27. Принципы калькулирования себестоимости работ. Состав прямых затрат. Источники информации о стоимости ресурсов.</li><li>28. Порядок определения сметной стоимости материальных ресурсов. Официальные источники информации.</li><li>29. Определение и назначение фонда оплаты труда в составе себестоимости. Источники информации по величине заработной платы.</li><li>30. Накладные расходы и сметная прибыль: содержание и назначение,</li></ol>
--	---

способ расчета. Нормативно-законодательное регулирование их величины.

31. Назначение и область применения методики по определению стоимости работ по подготовке проектной документации.
32. Порядок разработки, согласования и утверждения ТЭО инвестиций.
33. Основные технико-экономические и финансовые показатели, включенные в распорядительный документ об утверждении (одобрении) ТЭО инвестиций.
34. Способы расчета основных технико-экономических показателей проектных решений, относящихся к профильному объекту профессиональной деятельности.
35. Понятие экономического эффекта и эффективности. Методическое обеспечение проведения оценки эффективности проектов и базовые принципы оценки.
36. Сущность и назначение маркетингового исследования территории окружающей застройки. Источники информации и оценка влияния
37. Основные показатели оценки целесообразности и экономической эффективности коммерческих проектов.
38. Особенности оценки эффективности общественно значимых проектов. Цель, задачи и нормативно-правовая база проведения публичных слушаний и общественных обсуждений.
39. *Задача:* Определить экономическую эффективность строительства СТОА по двум вариантам. По первому варианту требуется затратить 90 млн. руб., но строительство будет производиться по этапам, по мере расширения предприятия, поэтому и капитальные вложения потребуются вносить частями: в первый год – 42 млн. руб., через 7 лет – 23 млн. руб. и через 10 лет остальные 25 млн. руб. По второму варианту строительство запроектировано сразу на запланированную мощность, и для этой цели надо одновременно вложить 82 млн. руб. Какой из вариантов эффективнее?
40. *Задача:* Имеются следующие данные о производстве и реализации инновационных обоев со звукопоглощающим покрытием.

Табл. Исходные данные

Показатели	Единица измерения	Величина показателя
Объем реализации	тыс. рулонов	300
Выручка от реализации	млн. руб	22588
Издержки производства (себестоимость продукции)	млн. руб.	8444

Определить экономический эффект (прибыль) от производства и реализации обоев со звукопоглощающим покрытием за расчетный период.

41. *Задача:* В производство ЖБИ внедряется новый агрегат. Определить экономический эффект от использования данного агрегата с учетом фактора времени, а также величину удельных затрат.

Табл. Исходные данные

Показатели	Годы расчетного периода					
	1	2	3	4	5	6

		Результаты (тыс. руб.)	14260	15812	16662	18750	26250	28750
		Затраты (тыс. руб.)	996	4233	10213	18140	18396	20148
		Коэффициент дисконтирования при ставке 10%	0,9091	0,8264	0,7513	0,683	0,6209	0,5645
		<p>42. <i>Задача:</i> Поставщик - завод ЖБИ отпускает балки по цене «франко-транспортное средство» (т.е. у склада готовой продукции) 3560 руб. за 1 м<sup>3</sup>, наценка 5%, стоимость транспортных расходов на 1 т груза - 420 руб. до склада стройки. Масса единицы измерения: брутто ж/б балки 2400 кг/м<sup>3</sup>, стоимость, тары и реквизита 2%, заготовительно-складские расходы строительной организации - 3%. Определить сметную цену доставленных на объект ж/б балок в количестве 20 м<sup>3</sup>.</p> <p>43. <i>Задача:</i> Определить стоимость машино-смен скрепера, если стоимость машины составляет 3 980 000 руб., норма амортизационных отчислений – 9.6%, единовременные затраты 2210 руб., сменные эксплуатационные затраты 6170 руб., время работы машины на объекте - 52 смен, годовое нормативное количество смен - 304. Накладные расходы –25 %.</p>						
2	Ресурсы, затраты и результаты	<ol style="list-style-type: none"> <li>1. Состав и структура основных фондов предприятий отрасли.</li> <li>2. Учет основных фондов в стоимостных и натуральных показателях.</li> <li>3. Виды износа основных производственных фондов. Амортизация.</li> <li>4. Показатели оценки эффективности использования основных производственных фондов.</li> <li>5. Формы и способы обновления основных производственных фондов.</li> <li>6. Состав и структура оборотных средств. Понятие их производственного кругооборота.</li> <li>7. Показатели эффективности использования оборотных средств.</li> <li>8. Сущность и виды нормирования оборотных средств.</li> <li>9. Системы оплаты труда в строительстве.</li> <li>10. Формы оплаты труда в строительстве.</li> <li>11. Оценка уровня и динамики производительности труда. Мероприятия по повышению уровня производительности труда.</li> <li>12. Состав доходов и расходов предприятия. Определение выручки.</li> <li>13. Сметная, плановая и фактическая себестоимость: понятие и порядок определения.</li> <li>14. Пути снижения себестоимости продукции, работ, услуг.</li> <li>15. Сметная, плановая и фактическая прибыль: понятие и порядок определения.</li> <li>16. Расчет чистой прибыли и ее распределение.</li> <li>17. Виды и расчет рентабельности.</li> <li>18. Пути и оценка мероприятий по повышению уровня рентабельности.</li> <li>19. Основные виды налогов, уплачиваемых предприятиями отрасли и их расчет.</li> <li>20. <i>Задача:</i> Определите стоимость поставки материальных ресурсов, если стоимость потребления за декаду Цдек = 722 тыс. руб. при цене 1 т Цт = 23 тыс. руб.; интервал плановой поставки Иплан. = 8 дней, страховой запас Зстрах. = 2 дня, транспортный запас Зтр. = 1</li> </ol>						

		<p>день, технологический запас <math>Z_{тех.} = 3 \%</math>.</p> <p>21. <i>Задача:</i> Определите коэффициенты, характеризующие структуру основных производственных фондов. Исходные данные: стоимость основных производственных фондов на начало года <math>ОПФ_{нг} = 15</math> млн. руб. В течение года было введено <math>ОПФ_{вв} = 5,4</math> млн. руб., списано с баланса предприятия <math>ОПФ_{лик} = 2,7</math> млн. руб.</p> <p>22. <i>Задача:</i> Определите уровень валовой рентабельности, если выручка от реализации товарной продукции <math>РП = 2506</math> тыс. руб.; себестоимость реализации <math>С_{реал} = 2005</math> тыс. руб.; остаточная стоимость реализуемого имущества <math>Ц_о = 155</math> тыс. руб.; пени и штрафы, уплаченные в бюджет, составляют 52 тыс. руб.; среднегодовая стоимость основных производственных фондов <math>ОПФ_{ср-г} = 2200</math> тыс. руб., оборотных средств <math>ОС_{ср-г} = 650</math> тыс. руб.</p>
--	--	--

### 2.1.2. Промежуточная аттестация в форме защиты курсовой работы (курсового проекта)

Промежуточная аттестация в форме защиты курсовой работы/курсового проекта не проводится.

### 2.2. Текущий контроль

#### 2.2.1. Перечень форм текущего контроля:

- контрольная работа;
- домашнее задание;

#### 2.2.2. Типовые контрольные задания форм текущего контроля

Контрольная работа.

Тема контрольной работы: «Состав, участники и особенности экономики инвестиционно-строительного комплекса РФ, инвестиции и инновации, оценка проектов».

Контрольная работа представлена в виде тестовых заданий (по разделу 1), задач (по разделам 1,2).

*Примерный перечень типовых контрольных вопросов для выполнения тестовых заданий по контрольной работе:*

1\_1. Экономика строительства – это прикладная наука, изучающая:

- (!) формы проявления общих экономических законов в строительной отрасли
- (?) экономико-статистические показатели деятельности строительной отрасли
- (?) процесс ценообразования и сметное нормирование строительных работ
- (?) рыночные методы управления хозяйственной деятельностью в строительстве

1\_2. Кто из участников строительного процесса может выполнять функции инвестора:

- (!) заказчик
- (?) генеральный подрядчик
- (?) субподрядчик
- (?) проектировщик

1\_3. К числу особенностей строительства как вида экономической деятельности можно отнести:

- (!) большой удельный вес активной части основных фондов
- (!) влияние природно-климатических условий

- (?) низкая материалоемкость продукции
- (?) короткая длительность производственного цикла
- 1\_4. Капитальные вложения – это:
  - (!) одна из форм инвестиций, направленных на создание новых, расширение, реконструкцию и техническое перевооружение действующих основных фондов
  - (?) экономическая категория, связанная с движением стоимости от заказчика к подрядчику
  - (?) стоимость, авансированная в основные фонды на долгосрочный период времени
  - (?) удельные затраты на воспроизводство, расширение и реконструкцию
- 1\_5. В процессе строительства объекта проектная организация осуществляет:
  - (!) авторский надзор
  - (?) технический надзор
  - (?) государственный строительный надзор
  - (?) архитектурно-строительный надзор
- 1\_6. Застройщик – это юридическое или физическое лицо, которое:
  - (!) обладает правами на земельный участок под застройку
  - (?) выполняет функции юридического сопровождения процесса строительства и ввода в эксплуатацию
  - (?) коммерческий банк, финансирующий процесс застройки территории
  - (?) проектировщик, разрабатывающий специальные разделы проекта по застройке территории
- 1\_7. В процессе строительства объекта проектная организация осуществляет:
  - (!) авторский надзор
  - (?) технический надзор
  - (?) государственный строительный надзор
  - (?) архитектурно-строительный надзор
- 1\_8. Инвестиционный проект – это:
  - (!) локализованный по целям, срокам и ресурсам инвестиционный процесс
  - (?) форма реализации заданного объема капитальных вложений
  - (?) набор организационно-правовых и сметных документов
  - (?) описание инвестирования в реальные или финансовые активы
- 1\_9. Эффективность инвестиционного проекта будет тем выше, чем:
  - (!) короче предынвестиционная и инвестиционная фаза и длиннее эксплуатационная фаза
  - (?) длиннее инвестиционная фаза и короче эксплуатационная фаза
  - (?) ниже инвестиционные и строительные риски
  - (?) выше ставка дисконтирования и ниже темп инфляции
- 1\_10. Для сложного строительного объекта проектно-сметная документация разрабатывается:
  - (!) в две стадии
  - (?) в одну стадию
  - (?) в три стадии
  - (?) по усмотрению проектировщика
- 1\_11. Разработка сметной документации на проект имеет главную цель, -
  - (!) определить размер денежных средств на выполнение всех работ
  - (?) определить продолжительность и нормативную трудоёмкость работ
  - (?) стать частью кадастровой стоимости объекта
  - (?) рассчитать стоимость материальных и трудовых ресурсов

*Примерный перечень типовых задач для выполнения контрольной работы:*

Задача 1. Строительная организация по заказу фирмы «ЭРАСТРОЙ» сооружает жилой дом. Договорная цена дома (СМР) – 1250 млн. руб., срок строительства – полгода.



Графиком в договоре подряда предусмотрено равномерное выполнение работ по месяцам. Порядок расчетов заказчика с подрядчиком – каждые два месяца за выполненные работы. Рассчитать ежемесячные размеры незавершенного строительного производства и незавершенного строительства. Построить графики формирования незавершенного строительного производства и незавершенного строительства. Условно принять норму прибыли в договорной цене, равной 10 % к затратам (себестоимости СМР).

Задача 2. По договору с заказчиком строительная организация строит здание офиса. Ввод объекта в эксплуатацию – через месяц после окончания строительства. Договорная цена объекта (стоимость СМР) – 110 млн. руб., срок строительства – 9 месяцев. Графиком в договоре подряда предусмотрено равномерное выполнение работ по месяцам. Порядок расчетов заказчика с подрядчиком – по окончании каждого квартала за выполненные работы. Рассчитать ежеквартальные размеры незавершенного строительства.

Задача 3. Определить экономический эффект от механизации работ.

Предложены два варианта монтажа четырехэтажного производственного корпуса высотой 19,2 м, размером в плане 18 х 60 м, имеющего производственную площадь 4320 м. кв. Вариант I. Для монтажа конструкций, каркаса и перекрытий принят кран КБ-250 стоимостью 38,4 тыс. руб. с нормативом 2870 ч работы в год; для монтажа стеновых панелей принят кран МКГ-20 стоимостью 29,4 тыс. руб. Согласно норме, кран должен работать 3100 ч в год. По графику монтаж каркаса продолжается 600 ч, монтаж стеновых панелей — 530 ч. Себестоимость монтажных работ составляет по расчетным данным 51 841 руб. Вариант II. Для монтажа приняты два крана МКС-8/20, работающие на обеих сторонах корпуса. Стоимость крана составляет 39,8 тыс. руб. По норме кран должен работать 3040 ч в год. Согласно проекту производства работ, монтаж корпуса продолжается 530 ч. Себестоимость монтажных работ составляет 39 107 руб.

Задача 4. На территории региона действуют 4 предприятия по производству стеновых панелей. Общий объем реализации панелей в данном регионе 12500000 шт. Доля предприятия А – 33,6 %, Б – 26,5 %, В – 20,3 %, Г – 19,5 %. Предприятия «Мордон» и «Бэллабэст» вывозят панели в другой регион по 200000 шт. каждое. Оценить, к какому типу концентрации относится рынок стеновых панелей данного региона, и определить общий объем реализации панелей каждым предприятием.

Задача 5. Для выполнения планового объема работы потребная численность составляет 20 чел. Внедрение средств механизации позволит сократить численность работников вдвое. Определить эффективность внедрения средств механизации стоимостью 19200 тыс. руб., если средняя заработная плата рабочих на предприятии составляет 88700 руб.

Задача 6. Определить экономическую эффективность инвестиционного проекта на пятом году использования техники за расчётный период (горизонт расчёта 10 лет) по следующим показателям: чистый дисконтированный доход, индекс доходности, срок окупаемости капитальных вложений. Ежегодные результаты и затраты от внедрения новой техники – соответственно 250 млн. руб. и 230 млн. руб., в том числе ежегодные капитальные вложения 5 млн. руб. при постоянной норме дисконта 0,15.

Задача 7. Рассчитать ожидаемый экономический эффект от эксплуатации новой техники на пятом году её использования с учётом факторов неопределённости и инфляции, если максимальный и минимальный размеры экономического эффекта составили соответственно 60 млн. и 40 млн. руб., норматив учёта неопределённости 0,3, а коэффициент дисконтирования 0,1. Ежегодный уровень инфляции – 15%.

#### Домашнее задание

Выполняется на тему: «Инвестиции и финансовая грамотность»

Задание: Разработать экономическое обоснование достижения личной стратегической цели.

Для этого:

А) Самостоятельно получите дополнительные знания по финансовой грамотности, согласно материалам, размещенным на федеральном электронном ресурсе «МОИ ФИНАНСЫ. РФ». На основании полученных знаний пройдите электронное тестирование. Результаты предоставьте преподавателю.

Б) Сформулируйте личную стратегическую цель, - получение второго образования в России или за рубежом. Определите финансовые источники, в том числе и образовательные гранты, образовательные кредиты коммерческих банков. Оцените реализуемость цели. Сделайте выводы.

В) Составьте личный (семейный) бюджет на период окончания бакалавриата и поступления на работу.

<i>Доходы</i>		<i>Расходы</i>	
<i>Статьи доходов</i>	<i>Сумма в рублях</i>	<i>Статьи расходов</i>	<i>Сумма в рублях</i>
...		...	
...		...	
<i>Общий доход</i>		<i>Общий расход</i>	

Составьте личный финансовый план в соответствии с целями и обоснуйте в соответствии со своими возможностями:

Состав типового домашнего задания:

- Результаты личного электронного тестирования, структурно, согласно главам учебного пособия «Финансовая грамотность».
- Экономическое обоснование личного финансового плана достижения цели.

### 3. Методические материалы, определяющие процедуры оценивания

Процедура проведения промежуточной аттестации и текущего контроля успеваемости регламентируется локальным нормативным актом, определяющим порядок осуществления текущего контроля успеваемости и промежуточной аттестации обучающихся.

*3.1. Процедура оценивания при проведении промежуточной аттестации обучающихся по дисциплине в форме экзамена и/или дифференцированного зачета (зачета с оценкой)*

Промежуточная аттестация по дисциплине в форме экзамена/дифференцированного зачёта (зачета с оценкой) не проводится.

*3.2. Процедура оценивания при проведении промежуточной аттестации обучающихся по дисциплине в форме зачета*

Промежуточная аттестация по дисциплине в форме зачёта проводится в 5-м семестре. Для оценивания знаний и навыков используются критерии и шкала, указанные п.1.2.

Ниже приведены правила оценивания формирования компетенций по показателю оценивания «Знания».

Критерий оценивания	Уровень освоения и оценка	
	Не зачтено	Зачтено
Знание терминов и	Не знает терминов и	Знает термины и

определений, понятий	определений	определения
Знание основных закономерностей и соотношений, принципов	Не знает основные закономерности и соотношения, принципы построения знаний	Знает основные закономерности и соотношения, принципы построения знаний
Объём освоенного материала, усвоение всех дидактических единиц (разделов)	Не знает значительной части материала дисциплины	Знает материал дисциплины
Полнота ответов на проверочные вопросы	Не даёт ответы на большинство вопросов	Даёт ответы на большинство вопросов
Правильность ответов на вопросы	Допускает грубые ошибки при изложении ответа на вопрос	Не допускает ошибок при изложении ответа на вопрос
Чёткость изложения и интерпретации знаний	Излагает знания без логической последовательности	Излагает знания в логической последовательности
	Не иллюстрирует изложение поясняющими схемами, рисунками и примерами	Иллюстрирует изложение поясняющими схемами, рисунками и примерами
	Неверно излагает и интерпретирует знания	Верно излагает и интерпретирует знания

Ниже приведены правила оценивания формирования компетенций по показателю оценивания «Навыки начального уровня».

Критерий оценивания	Уровень освоения и оценка	
	Не зачтено	Зачтено
Навыки выбора методик выполнения заданий	Не может выбрать методику выполнения заданий	Может выбрать методику выполнения заданий
Навыки выполнения заданий различной сложности	Не имеет навыков выполнения учебных заданий	Имеет навыки выполнения учебных заданий
Навыки самопроверки. Качество сформированных навыков	Допускает грубые ошибки при выполнении заданий, нарушающие логику решения задач	Не допускает ошибки при выполнении заданий
Навыки анализа результатов выполнения заданий, решения задач	Делает некорректные выводы	Делает корректные выводы
Навыки представления результатов решения задач	Не может проиллюстрировать решение задачи поясняющими схемами, рисунками	Иллюстрирует решение задачи поясняющими схемами, рисунками

Ниже приведены правила оценивания формирования компетенций по показателю оценивания «Навыки основного уровня».

Критерий оценивания	Уровень освоения и оценка	
	Не зачтено	Зачтено
Навыки выбора методик выполнения заданий	Не может выбрать методику выполнения заданий	Может выбрать методику выполнения заданий

Навыки выполнения заданий различной сложности	Не имеет навыков выполнения учебных заданий	Имеет навыки выполнения учебных заданий
Навыки самопроверки. Качество сформированных навыков	Допускает грубые ошибки при выполнении заданий, нарушающие логику решения задач	Не допускает ошибки при выполнении заданий
Навыки анализа результатов выполнения заданий, решения задач	Делает некорректные выводы	Делает корректные выводы
Навыки представления результатов решения задач	Не может проиллюстрировать решение задачи поясняющими схемами, рисунками	Иллюстрирует решение задачи поясняющими схемами, рисунками
Навыки обоснования выполнения заданий	Не может обосновать алгоритм выполнения заданий	Обосновывает алгоритм выполнения заданий
Быстрота выполнения заданий	Не выполняет задания или выполняет их очень медленно, не достигая поставленных задач	Выполняет задания в поставленные сроки
Самостоятельность в выполнении заданий	Не может самостоятельно планировать и выполнять задания	Планирование и выполнение заданий осуществляет самостоятельно
Результативность (качество) выполнения заданий	Выполняет задания некачественно	Выполняет задания с достаточным уровнем качества

*3.3. Процедура оценивания при проведении промежуточной аттестации обучающихся по дисциплине в форме защиты курсовой работы (курсового проекта)*

Промежуточная аттестация по дисциплине в форме защиты курсовой работы/курсового проекта не проводится.

## Приложение 2 к рабочей программе

Шифр	Наименование дисциплины
Б1.О.29	Economy of construction / Экономика отрасли

Код направления подготовки / специальности	08.03.01
Направление подготовки / специальность	Строительство
Наименование ОПОП (направленность / профиль)	Civil engineering
Год начала реализации ОПОП	2022
Уровень образования	бакалавриат
Форма обучения	очная
Год разработки/обновления	2022

## Перечень учебных изданий и учебно-методических материалов

## Печатные учебные издания в НТБ НИУ МГСУ:

№ п/п	Автор, название, место издания, издательство, год издания, количество страниц	Количество экземпляров в библиотеке НИУ МГСУ
1	Ефименко, И. Б. Экономика отрасли (строительство) [Текст]: учебное пособие для студентов высших учебных заведений / И. Б. Ефименко, А. Н. Плотников. - Москва : Вузовский учебник, 2013. - 358 с	20
2	Позднякова В.Я. Экономика предприятия (организации) [Текст]: учебник для вузов / под ред. В. Я. Позднякова, О. В. Девяткина; [Н. Б. Акуленко [и др.]. - 4-е изд., перераб. и доп. - Москва : ИНФРА-М, 2013. - 639 с.	70

## Электронные учебные издания в электронно-библиотечных системах (ЭБС):

№ п/п	Автор, название, место издания, год издания, количество страниц	Ссылка на учебное издание в ЭБС
1	Мешкова В.С. Экономика строительства [Электронный ресурс]: учебное пособие/ Мешкова В.С.— Электрон. текстовые данные.— Донецк: Донецкий государственный университет управления, 2016.— 158 с.	<a href="http://www.iprbookshop.ru/62365.html">http://www.iprbookshop.ru/62365.html</a>
2	Александрова Л.В. Экономика строительного производства [Электронный ресурс]: учебно-методическое пособие-практикум для самостоятельной работы студентов/ Александрова Л.В., Серков Л.Н.— Электрон. текстовые данные.— Симферополь: Университет экономики и управления, 2018.— 208 с	<a href="http://www.iprbookshop.ru/86425.html">http://www.iprbookshop.ru/86425.html</a>
3	Давиденко В.П. Экономика архитектурных решений и строительства [Электронный ресурс]: учебное пособие/ Давиденко В.П., Киселёва Л.Т.— Электрон. текстовые данные.— Самара: Самарский государственный архитектурно-строительный университет, ЭБС АСВ, 2013.— 162 с.	<a href="http://www.iprbookshop.ru/20541">http://www.iprbookshop.ru/20541</a>

## Приложение 3 к рабочей программе

Шифр	Наименование дисциплины
Б1.О.29	Economy of construction/ Экономика отрасли

Код направления подготовки / специальности	08.03.01
Направление подготовки / специальность	Строительство
Наименование ОПОП (направленность / профиль)	Civil engineering
Год начала реализации ОПОП	2022
Уровень образования	бакалавриат
Форма обучения	очная
Год разработки/обновления	2022

## Перечень профессиональных баз данных и информационных справочных систем

Наименование	Электронный адрес ресурса
«Российское образование» - федеральный портал	<a href="http://www.edu.ru/index.php">http://www.edu.ru/index.php</a>
Научная электронная библиотека	<a href="http://elibrary.ru/defaultx.asp?">http://elibrary.ru/defaultx.asp?</a>
Электронная библиотечная система IPRbooks	<a href="http://www.iprbookshop.ru/">http://www.iprbookshop.ru/</a>
Федеральная университетская компьютерная сеть России	<a href="http://www.runnet.ru/">http://www.runnet.ru/</a>
Информационная система "Единое окно доступа к образовательным ресурсам"	<a href="http://window.edu.ru/">http://window.edu.ru/</a>
Научно-технический журнал по строительству и архитектуре «Вестник МГСУ»	<a href="http://www.vestnikmgsu.ru/">http://www.vestnikmgsu.ru/</a>
Научно-техническая библиотека НИУ МГСУ	<a href="http://www.mgsu.ru/resources/Biblioteka/">http://www.mgsu.ru/resources/Biblioteka/</a>

## Приложение 4 к рабочей программе

Шифр	Наименование дисциплины
Б1.О.29	Economy of construction/ Экономика отрасли

Код направления подготовки / специальности	08.03.01
Направление подготовки / специальность	Строительство
Наименование ОПОП (направленность / профиль)	Civil engineering
Год начала реализации ОПОП	2022
Уровень образования	бакалавриат
Форма обучения	очная
Год разработки/обновления	2022

## Материально-техническое и программное обеспечение дисциплины

Наименование специальных помещений и помещений для самостоятельной работы	Оснащенность специальных помещений и помещений для самостоятельной работы	Перечень лицензионного программного обеспечения. Реквизиты подтверждающего документа
Учебные аудитории для проведения учебных занятий, текущего контроля и промежуточной аттестации	Рабочее место преподавателя, рабочие места обучающихся	
Помещение для самостоятельной работы обучающихся  Ауд. 41 НТБ на 80 посадочных мест (рабочее место библиотекаря, рабочие места обучающихся)	ИБП GE VH Series VH 700 Источник бесперебойного питания РИП-12 (2 шт.) Компьютер/ТИП №5 (2 шт.) Компьютер Тип № 1 (6 шт.) Контрольно-пусковой блок С2000-КПБ (26 шт.) Монитор / Samsung 21,5" S22C200B (80 шт.) Плоттер / HP DJ T770 Прибор приемно-контрольный	Adobe Acrobat Reader DC (ПО предоставляется бесплатно на условиях OpLic) Adobe Flash Player (ПО предоставляется бесплатно на условиях OpLic) АРМ Civil Engineering (Договор № 109/9.13_АО НИУ от 09.12.13 (НИУ-13)) ArcGIS Desktop (Договор передачи с ЕСРИ СНГ 31 лицензии от 27.01.2016) ArhciCAD [22] (Б\Д; Веб-кабинет или подписка; OpenLicense) AutoCAD [2018] (Б\Д; Веб-кабинет или подписка; OpenLicense) AutoCAD [2020] (Б\Д; Веб-кабинет или подписка; OpenLicense) Autodesk Revit [2018] (Б\Д; Веб-кабинет или подписка; OpenLicense) Autodesk Revit [2020] (Б\Д; Веб-кабинет или подписка; OpenLicense) CorelDRAW [GSX5;55] (Договор № 292/10.11-АО НИУ от 28.11.2011 (НИУ-11))

Наименование специальных помещений и помещений для самостоятельной работы	Оснащенность специальных помещений и помещений для самостоятельной работы	Перечень лицензионного программного обеспечения. Реквизиты подтверждающего документа
	С2000-АСПТ (2 шт.) Принтер / HP LaserJet P2015 DN Принтер /Тип № 4 н/т Принтер HP LJ Pro 400 M401dn Системный блок / Kraftway Credo тип 4 (79 шт.) Электронное табло 2000*950	eLearnBrowser [1.3] (Договор ГМЛ-Л-16/03-846 от 30.03.2016) Google Chrome (ПО предоставляется бесплатно на условиях OpLic) Lazarus (ПО предоставляется бесплатно на условиях OpLic) Mathcad [Edu.Prime;3;30] (Договор №109/9.13_АО НИУ от 09.12.13 (НИУ-13)) Mathworks Matlab [R2008a;100] (Договор 089/08-ОК(ИОП) от 24.10.2008) Mozilla Firefox (ПО предоставляется бесплатно на условиях OpLic) MS Access [2013;Im] (OpenLicense; Подписка Azure Dev Tools; Б\Д; Веб-кабинет) MS ProjectPro [2013;ImX] (OpenLicense; Подписка Azure Dev Tools; Б\Д; Веб-кабинет) MS VisioPro [2013;ADT] (OpenLicense; Подписка Azure Dev Tools; Б\Д; Веб-кабинет) MS Visual FoxPro [ADT] (OpenLicense; Подписка Azure Dev Tools; Б\Д; Веб-кабинет) nanoCAD СПДС Стройплощадка (Договор бесплатной передачи / партнерство) PascalABC [3.2.0.1311] (ПО предоставляется бесплатно на условиях OpLic) Visual Studio Ent [2015;Imx] (OpenLicense; Подписка Azure Dev Tools; Б\Д; Веб-кабинет) Visual Studio Expr [2008;ImX] (OpenLicense; Подписка Azure Dev Tools; Б\Д; Веб-кабинет) WinPro 7 [ADT] (OpenLicense; Подписка Azure Dev Tools; Б\Д; Веб-кабинет) Компас-3D V14 АЕС (Договор № 109/9.13_АО НИУ от 09.12.13 (НИУ-13)) ПК ЛИРА-САПР [2013] (Договор № 109/9.13_АО НИУ от 09.12.13 (НИУ-13))
Помещение для самостоятельной работы обучающихся  Ауд. 59 НТБ на 5 посадочных мест, оборудованных компьютерами (рабочее место библиотекаря,	Компьютер / ТИП №5 (4 шт.) Монитор Acer 17" AL1717 (4 шт.) Монитор Samsung 24" S24C450B Системный блок Kraftway Credo KC36 2007 (4 шт.) Системный блок Kraftway Credo KC43 с KSS тип3	Google Chrome (ПО предоставляется бесплатно на условиях OpLic (не требуется)) Adobe Acrobat Reader DC (ПО предоставляется бесплатно на условиях OpLic (не требуется)) eLearnBrowser [1.3] (Договор ГМЛ-Л-16/03-846 от 30.03.2016) Mozilla Firefox (ПО предоставляется бесплатно на условиях OpLic (лицензия не требуется)) MS OfficeStd [2010; 300] (Договор № 162/10 - АО НИУ от 18.11.2010 (НИУ-10)) Adobe Acrobat Reader [11] (ПО предоставляется бесплатно на условиях OpLic



Наименование специальных помещений и помещений для самостоятельной работы	Оснащенность специальных помещений и помещений для самостоятельной работы	Перечень лицензионного программного обеспечения. Реквизиты подтверждающего документа
<p>рабочие места обучающихся, рабочее место для лиц с ограниченными возможностями здоровья) Читальный зал на 52 посадочных места</p>	<p>Принтер/HP LaserJet P2015 DN Аудиторный стол для инвалидов-колясочников Видеоувеличитель /Optelec ClearNote Джойстик компьютерный беспроводной Клавиатура Clevy с большими кнопками и накладкой (беспроводная) Кнопка компьютерная выносная малая Кнопка компьютерная выносная малая (2 шт.)</p>	<p>(лицензия не требуется) K-Lite Codec Pack (ПО предоставляется бесплатно на условиях OpLic (лицензия не требуется))</p>
<p>Помещение для самостоятельной работы обучающихся Ауд. 84 НТБ На 5 посадочных мест, оборудованных компьютерами (рабочее место библиотекаря, рабочие места обучающихся) Читальный зал на 52 посадочных места</p>	<p>Монитор Acer 17" AL1717 (5 шт.) Системный блок Kraftway KW17 2010 (5 шт.)</p>	<p>AutoCAD [2020] (Б\Д; Веб-кабинет или подписка; OpenLicense) Eurosoft STARK [201W;20] (Договор № 089/08-ОК(ИОП) от 24.10.2008) MS OfficeStd [2010; 300] (Договор № 162/10 - АО НИУ от 18.11.2010 (НИУ-10)) nanoCAD СПДС Конструкции (Договор бесплатной передачи / партнерство) WinPro 7 [ADT] (OpenLicense; Подписка Azure Dev Tools; Б\Д; Веб-кабинет) ПК ЛИРА-САПР [2013R5] (ПО предоставляется бесплатно на условиях OpLic (лицензия не требуется))</p>

Федеральное государственное бюджетное образовательное учреждение высшего образования  
«НАЦИОНАЛЬНЫЙ ИССЛЕДОВАТЕЛЬСКИЙ МОСКОВСКИЙ  
ГОСУДАРСТВЕННЫЙ СТРОИТЕЛЬНЫЙ УНИВЕРСИТЕТ»

**РАБОЧАЯ ПРОГРАММА**

Шифр	Наименование дисциплины
Б1.О.30	Introduction to Civil Engineering profession /Введение в профессию

Код направления подготовки / специальности	08.03.01
Направление подготовки / специальность	Строительство
Наименование ОПОП (направленность / профиль)	Civil Engineering
Год начала реализации ОПОП	2022
Уровень образования	бакалавриат
Форма обучения	очная
Год разработки/обновления	2022

Разработчики:

должность	ученая степень, ученое звание	ФИО
доцент	К.т.н.	Каракозова А.И.

Рабочая программа дисциплины разработана и одобрена кафедрой (структурным подразделением) «Строительная механика».

Рабочая программа утверждена методической комиссией по УГСН, протокол № 1 от «29» августа 2022 г.

## 1. Цель освоения дисциплины

Целью освоения дисциплины «Введение в профессию» является формирование компетенций обучающегося в области строительной профессии.

Программа составлена в соответствии с требованиями Федерального государственного образовательного стандарта высшего образования по направлению подготовки 08.03.01 Строительство.

Дисциплина относится к части, формируемой участниками образовательных отношений, Блока 1 «Дисциплины (модули)» основной профессиональной образовательной программы «Промышленное и гражданское строительство». Дисциплина является обязательной для изучения.

## 2. Перечень планируемых результатов обучения по дисциплине, соотнесенных с планируемыми результатами освоения образовательной программы

Код и наименование компетенции (результат освоения)	Код и наименование индикатора достижения компетенции
УК-2. Способен определять круг задач в рамках поставленной цели и выбирать оптимальные способы их решения, исходя из действующих правовых норм, имеющихся ресурсов и ограничений	УК-2.1 Идентификация задач профессиональной деятельности

Код и наименование индикатора достижения компетенции	Наименование показателя оценивания (результата обучения по дисциплине)
УК-2.1 Идентификация задач профессиональной деятельности	<b>Знает</b> этапы жизненного цикла строительных объектов
	<b>Знает</b> задачи, решаемые с помощью цифровых технологий, на этапах жизненного цикла строительных объектов
	<b>Знает</b> профессиональные задачи, решаемые специалистами-строителями
	<b>Знает</b> значение промышленного и гражданского строительства в жизни общества, его социально-экономическую роль и назначение.
	<b>Знает</b> термины и определения, используемые в промышленном и гражданском строительстве.
	<b>Знает</b> основные методы проведения лабораторных исследований конструкций зданий.
	<b>Знает</b> основную информацию об условиях площадки и районе строительства.
	<b>Знает</b> порядок организации работ строительства объекта капитального строительства
	<b>Знает</b> состав организационных мероприятий на стадиях планирования, подготовки строительного производства и строительства объектов промышленного и гражданского назначения
	<b>Знает</b> принципы работы конструкций в зданиях промышленного и гражданского строительства.
	<b>Знает</b> основные проблемы промышленного и гражданского строительства и способы их решения
<b>Имеет навыки (начального уровня)</b> определения конкретных задач на стадиях планирования, подготовки строительного производства и	

Код и наименование индикатора достижения компетенции	Наименование показателя оценивания (результата обучения по дисциплине)
	строительства объекта капитального строительства
	<b>Имеет навыки (начального уровня)</b> выбора расчётной схемы объекта промышленного и гражданского строительства
	<b>Имеет навыки (начального уровня)</b> определения напряжённо-деформированного состояния объекта промышленного и гражданского строительства
	<b>Имеет навыки (начального уровня)</b> анализа задач и проблем промышленного и гражданского строительства на примере конкретного объекта

Информация о формировании и контроле результатов обучения представлена в Фонде оценочных средств (Приложение 1).

### 3. Трудоемкость дисциплины и видов учебных занятий по дисциплине

Общая трудоемкость дисциплины составляет 2 зачётных единицы (72 академических часа).

*(1 зачетная единица соответствует 36 академическим часам)*

Видами учебных занятий и работы обучающегося по дисциплине могут являться.

Обозначение	Виды учебных занятий и работы обучающегося
Л	Лекции
ЛР	Лабораторные работы
ПЗ	Практические занятия
КоП	Компьютерный практикум
КРП	Групповые и индивидуальные консультации по курсовым работам (курсовым проектам)
СР	Самостоятельная работа обучающегося в период теоретического обучения
Контроль	Самостоятельная работа обучающегося и контактная работа обучающегося с преподавателем в период промежуточной аттестации

*Структура дисциплины:*

Форма обучения – очная.

№	Наименование раздела дисциплины	Семестр	Количество часов по видам учебных занятий и работы обучающегося						Формы промежуточной аттестации, текущего контроля успеваемости	
			Л	ЛР	ПЗ	КоП	КРП	СР		К
1	Строительное дело	4	4							<i>домашнее задание – р.1,2,3</i>
2	Введение в промышленное и гражданское строительство	4	24					40		
3	Профессиональная деятельность в промышленном и гражданском строительстве.	4	4							
	Итого:		32					40		

#### 4. Содержание дисциплины, структурированное по видам учебных занятий и разделам

При проведении аудиторных учебных занятий не предусмотрено проведение текущего контроля успеваемости.

##### 4.1 Лекции

*Форма обучения – очная*

№	Наименование раздела дисциплины	Тема и содержание лекций
1	Строительное дело	Строительные объекты. Задачи, решаемые строительной отраслью. Этапы жизненного цикла строительных объектов (проектирование, изыскания, строительство, эксплуатация, ремонт, реконструкция). Задачи, решаемые с помощью цифровых технологий, на этапах жизненного цикла строительных объектов. Этапы реализации строительных проектов. Специалисты, занятые в строительной отрасли. Объединения работодателей. Проектная подготовка в строительстве. Понятие «инжиниринг».
2	Введение в промышленное и гражданское строительство	История развития строительной деятельности. Классификация зданий. Закономерности и тенденции промышленного и гражданского строительства. Психологические и физиологические аспекты строительства. Необходимость защиты от окружающей среды объектов промышленного и гражданского строительства. Проблемы проектирования зданий. Особенности и способы строительства. Структура, состав и особенности строительных технологий. Строительные процессы и работы. Строительные конструкции зданий и сооружений, их общая классификация. Строительные конструкции как фактор удовлетворения функциональных требований к зданиям и возникновения новых конструктивных решений.
3	Профессиональная деятельность в промышленном и гражданском строительстве.	Задачи, решаемые специалистами-строителями. Роль строительства в развитии народного хозяйства страны. Основные термины и определения, используемые в промышленном и гражданском строительстве. Проектирование зданий промышленного и гражданского назначения. Программные комплексы используемые для расчетов. Проектные и исследовательские организации в сфере промышленного и гражданского строительства. Строительство зданий промышленного и гражданского назначения. Технологии строительства. Нагрузки и воздействия на здания. Состав обследования, этапы обследования зданий.

##### 4.2 Лабораторные работы

Не предусмотрены учебным планом.

#### 4.3 *Практические занятия*

Не предусмотрено учебным планом.

#### 4.4 *Компьютерные практикумы*

Не предусмотрены учебным планом.

#### 4.5 *Групповые и индивидуальные консультации по курсовым работам (курсовым проектам)*

Не предусмотрено учебным планом.

#### 4.6 *Самостоятельная работа обучающегося в период теоретического обучения*

Самостоятельная работа обучающегося в период теоретического обучения включает в себя:

- самостоятельную подготовку к учебным занятиям, включая подготовку к аудиторным формам текущего контроля успеваемости.
- выполнение домашнего задания;

В таблице указаны темы для самостоятельного изучения обучающимся:

№	Наименование раздела дисциплины	Темы для самостоятельного изучения
1	Строительное дело	Темы для самостоятельного изучения соответствуют темам аудиторных учебных занятий
2	Введение в промышленное и гражданское строительство	Темы для самостоятельного изучения соответствуют темам аудиторных учебных занятий
3	Профессиональная деятельность в промышленном и гражданском строительстве.	Темы для самостоятельного изучения соответствуют темам аудиторных учебных занятий

#### 4.7 *Самостоятельная работа обучающегося и контактная работа обучающегося с преподавателем в период промежуточной аттестации*

Работа обучающегося в период промежуточной аттестации не предусмотрена учебным планом.

### **5. Оценочные материалы по дисциплине**

Фонд оценочных средств по дисциплине приведён в Приложении 1 к рабочей программе дисциплины.

Оценочные средства для проведения промежуточной аттестации, а также текущего контроля по дисциплине хранятся на кафедре (структурном подразделении), ответственной за преподавание данной дисциплины.

### **6. Учебно-методическое и материально-техническое обеспечение дисциплины**

Основные принципы осуществления учебной работы обучающихся изложены в локальных нормативных актах, определяющих порядок организации контактной работы и

порядок самостоятельной работы обучающихся. Организация учебной работы обучающихся на аудиторных учебных занятиях осуществляется в соответствии с п. 3.

#### *6.1 Перечень учебных изданий и учебно-методических материалов для освоения дисциплины*

Для освоения дисциплины обучающийся может использовать учебные издания и учебно-методические материалы, имеющиеся в научно-технической библиотеке НИУ МГСУ и/или размещённые в Электронных библиотечных системах.

Актуальный перечень учебных изданий и учебно-методических материалов представлен в Приложении 2 к рабочей программе дисциплины.

#### *6.2 Перечень профессиональных баз данных и информационных справочных систем*

При осуществлении образовательного процесса по дисциплине используются профессиональные базы данных и информационных справочных систем, перечень которых указан в Приложении 3 к рабочей программе дисциплины.

#### *6.3 Перечень материально-технического, программного обеспечения освоения дисциплины*

Учебные занятия по дисциплине проводятся в помещениях, оснащенных соответствующим оборудованием и программным обеспечением.

Перечень материально-технического и программного обеспечения дисциплины приведен в Приложении 4 к рабочей программе дисциплины.

Шифр	Наименование дисциплины
Б1.О.30	Introduction to Civil Engineering profession /Введение в профессию

Код направления подготовки / специальности	08.03.01
Направление подготовки / специальность	Строительство
Наименование ОПОП (направленность / профиль)	Civil Engineering
Год начала реализации ОПОП	2022
Уровень образования	бакалавриат
Форма обучения	очная
Год разработки/обновления	2022

### ФОНД ОЦЕНОЧНЫХ СРЕДСТВ

#### 1. Описание показателей и критериев оценивания компетенций, описание шкал оценивания

Оценивание формирования компетенций производится на основе показателей оценивания, указанных в п.2. рабочей программы и в п.1.1 ФОС.

Связь компетенций, индикаторов достижения компетенций и показателей оценивания приведена в п.2 рабочей программы.

##### 1.1. Описание формирования и контроля показателей оценивания

Оценивание уровня освоения обучающимся компетенций осуществляется с помощью форм промежуточной аттестации и текущего контроля. Формы промежуточной аттестации и текущего контроля успеваемости по дисциплине, с помощью которых производится оценивание, указаны в учебном плане и в п.3 рабочей программы.

В таблице приведена информация о формировании результатов обучения по дисциплине разделами дисциплины, а также о контроле показателей оценивания компетенций формами оценивания.

Наименование показателя оценивания (результата обучения по дисциплине)	Номера разделов дисциплины	Формы оценивания (формы промежуточной аттестации, текущего контроля успеваемости)
<b>Знает</b> этапы жизненного цикла строительных объектов	1-3	домашнее задание
<b>Знает</b> задачи, решаемые с помощью цифровых технологий, на этапах жизненного цикла строительных объектов	1-3	домашнее задание
<b>Знает</b> профессиональные задачи, решаемые специалистами-строителями	1-3	домашнее задание
<b>Знает</b> значение промышленного и гражданского строительства в жизни общества, его социально-экономическую роль и назначение.	1-3	домашнее задание
<b>Знает</b> термины и определения, используемые в промышленном и гражданском строительстве.	1-3	домашнее задание
<b>Знает</b> основные методы проведения лабораторных	1-3	домашнее задание



исследований конструкций зданий.		
<b>Знает</b> основную информацию об условиях площадки и районе строительства.	1-3	домашнее задание
<b>Знает</b> порядок организации работ строительства объекта капитального строительства	1-3	домашнее задание
<b>Знает</b> состав организационных мероприятий на стадиях планирования, подготовки строительного производства и строительства объектов промышленного и гражданского назначения	1-3	домашнее задание
<b>Знает</b> принципы работы конструкций в зданиях промышленного и гражданского строительства.	1-3	домашнее задание
<b>Знает</b> основные проблемы промышленного и гражданского строительства и способы их решения	1-3	домашнее задание
<b>Имеет навыки (начального уровня)</b> определения конкретных задач на стадиях планирования, подготовки строительного производства и строительства объекта капитального строительства	1-3	домашнее задание
<b>Имеет навыки (начального уровня)</b> анализа задач и проблем промышленного и гражданского строительства на примере конкретного объекта	1-3	домашнее задание

## 1.2. Описание критериев оценивания компетенций и шкалы оценивания

При проведении текущего контроля успеваемости используется шкала оценивания: «Не зачтено», «Зачтено».

Показателями оценивания являются знания и навыки обучающегося, полученные при изучении дисциплины.

Критериями оценивания достижения показателей являются:

Показатель оценивания	Критерий оценивания
Знания	Знание терминов и определений, понятий
	Знание основных закономерностей и соотношений, принципов
	Объём освоенного материала, усвоение всех дидактических единиц (разделов)
	Полнота ответов на проверочные вопросы
	Правильность ответов на вопросы
	Чёткость изложения и интерпретации знаний
Навыки начального уровня	Навыки выбора методик выполнения заданий
	Навыки выполнения заданий различной сложности
	Навыки самопроверки. Качество сформированных навыков
	Навыки анализа результатов выполнения заданий, решения задач
	Навыки представления результатов решения задач

## 2. Типовые контрольные задания для оценивания формирования компетенций

### 2.1. Промежуточная аттестация

2.1.1. Промежуточная аттестация в форме экзамена, дифференцированного зачета (зачета с оценкой), зачета

Формы промежуточной аттестации не предусмотрены учебным планом.

### 2.1.2. Промежуточная аттестация в форме защиты курсовой работы (курсового проекта)

Промежуточная аттестация в форме защиты курсовой работы/курсового проекта не проводится.

## 2.2. Текущий контроль

### 2.2.1. Перечень форм текущего контроля:

- домашнее задание в 4 семестре.

### 2.2.2. Типовые контрольные задания форм текущего контроля:

Домашнее задание выполняется в виде реферата.

В реферате студент должен на примере конкретного выбранного объекта промышленного и гражданского строительства проанализировать проблемы строительства и задачи, решаемые специалистами. При этом необходимо раскрыть возможности, которые открывает применение цифровых технологий.

Примеры тем рефератов:

- Многоэтажное жилое здание,
- Малоэтажное общественное здание,
- Многоэтажное общественное здание
- Одноэтажное промышленное здание.
- Многоэтажное промышленное здание.

## 3. Методические материалы, определяющие процедуры оценивания

Процедура проведения промежуточной аттестации и текущего контроля успеваемости регламентируется локальным нормативным актом, определяющим порядок осуществления текущего контроля успеваемости и промежуточной аттестации обучающихся.

### 3.1. Процедура оценивания при проведении промежуточной аттестации обучающихся по дисциплине в форме экзамена и/или дифференцированного зачета (зачета с оценкой)

Промежуточная аттестация по дисциплине в форме экзамена и/или дифференцированного зачета (зачета с оценкой) не предусмотрена учебным планом.

### 3.2. Процедура оценивания при проведении промежуточной аттестации обучающихся по дисциплине в форме зачета

Промежуточная аттестация по дисциплине в форме зачёта не предусмотрена учебным планом. Для оценивания знаний и навыков при текущем контроле успеваемости используются критерии и шкала, указанные п.1.2.

Ниже приведены правила оценивания формирования компетенций по показателю оценивания «Знания».

Критерий оценивания	Уровень освоения и оценка	
	Не зачтено	Зачтено
Знание терминов и	Не знает терминов и	Знает термины и определения

определений, понятий	определений	
Знание основных закономерностей и соотношений, принципов	Не знает основные закономерности и соотношения, принципы построения знаний	Знает основные закономерности и соотношения, принципы построения знаний
Объём освоенного материала, усвоение всех дидактических единиц (разделов)	Не знает значительной части материала дисциплины	Знает материал дисциплины
Полнота ответов на проверочные вопросы	Не даёт ответы на большинство вопросов	Даёт ответы на большинство вопросов
Правильность ответов на вопросы	Допускает грубые ошибки при изложении ответа на вопрос	Не допускает ошибок при изложении ответа на вопрос
Чёткость изложения и интерпретации знаний	Излагает знания без логической последовательности	Излагает знания в логической последовательности
	Не иллюстрирует изложение поясняющими схемами, рисунками и примерами	Иллюстрирует изложение поясняющими схемами, рисунками и примерами
	Неверно излагает и интерпретирует знания	Верно излагает и интерпретирует знания

Ниже приведены правила оценивания формирования компетенций по показателю оценивания «Навыки начального уровня».

Критерий оценивания	Уровень освоения и оценка	
	Не зачтено	Зачтено
Навыки выбора методик выполнения заданий	Не может выбрать методику выполнения заданий	Может выбрать методику выполнения заданий
Навыки выполнения заданий различной сложности	Не имеет навыков выполнения учебных заданий	Имеет навыки выполнения учебных заданий
Навыки самопроверки. Качество сформированных навыков	Допускает грубые ошибки при выполнении заданий, нарушающие логику решения задач	Не допускает ошибки при выполнении заданий
Навыки анализа результатов выполнения заданий, решения задач	Делает некорректные выводы	Делает корректные выводы
Навыки представления результатов решения задач	Не может проиллюстрировать решение задачи поясняющими схемами, рисунками	Иллюстрирует решение задачи поясняющими схемами, рисунками

*3.3. Процедура оценивания при проведении промежуточной аттестации обучающихся по дисциплине в форме защиты курсовой работы (курсового проекта)*

Промежуточная аттестация по дисциплине в форме защиты курсовой работы (курсового проекта) не предусмотрена учебным планом.

Шифр	Наименование дисциплины
Б1.О.30	Introduction to Civil Engineering profession /Введение в профессию

Код направления подготовки / специальности	08.03.01
Направление подготовки / специальность	Строительство
Наименование ОПОП (направленность / профиль)	Civil Engineering
Год начала реализации ОПОП	2022
Уровень образования	бакалавриат
Форма обучения	очная
Год разработки/обновления	2022

### Перечень учебных изданий и учебно-методических материалов

#### Печатные учебные издания в НТБ НИУ МГСУ:

№ п/п	Автор, название, место издания, издательство, год издания, количество страниц	Количество экземпляров в библиотеке НИУ МГСУ
1	Введение в специальность. Восемь лекций о профессии: учеб. пособие для вузов / Н. Н. Никонов. - Изд. 2-е, перераб. и доп. - М. : Изд-во АСВ, 2005. - 270 с. : ил. - Библиогр.: с.268-269 (44 назв.). - ISBN 5-93093-188-7	54
2	Основы архитектуры и строительных конструкций : учебник для студентов вузов, обучающихся по инженерно-техническим направлениям и специальностям / под общ.ред. А. К. Соловьева ; [К. О. Ларионова [и др.]. - Москва :Юрайт, 2015. - 458 с. : ил., табл. + [16] л. цв. ил. - (Бакалавр.Базовый курс). - Библиогр. в конце разд. - ISBN 978-5-9916-3183-9	189
3	Ершов, М. Н. Технологические процессы в строительстве: учебник / М. Н. Ершов, А. А. Лапидус, В. И. Теличенко. - Москва: АСВ, 2016. Кн.1: Основы технологического проектирования. - 2016. - 43 с. - ISBN 978-5-4323-0129-1	202
4	Тамразян, А. Г. Железобетонные и каменные конструкции. Специальный курс : учебное пособие / А. Г. Тамразян ; [рец. В. И. Колчунов] ; Моск. гос. строит. ун-т. - Москва : МГСУ, 2017. - 729 с. : ил., табл. - (Строительство). - Библиогр.: с. 675-680. - ISBN 978-5-7264-1566-6	105
5	Проектирование металлических конструкций: [учебник для вузов] / под ред. А. Р. Туснина. - Москва : Перо, 2020. - (Ассоциация развития стального строительства). - ISBN 978-5-00171-439-2. Ч.1 : Металлические конструкции. Материалы и основы проектирования / ред. А. Р. Туснина. - 2020. - 465 с. : ил., цв. ил., табл. - Библиогр. в конце разд. - ISBN 978-5-00171-440-8	150

#### Электронные учебные издания в электронно-библиотечных системах (ЭБС):

№ п/п	Автор, название, место издания, год издания, количество страниц	Ссылка на учебное издание в ЭБС
-------	---	---------------------------------

1	Плешивцев, А. А. Основы архитектуры и строительные конструкции : учебное пособие / А. А. Плешивцев ; Московский государственный строительный университет. - Учеб. электрон. изд. - Москва : МГСУ, 2015. - 1 эл. опт. диск (CD-ROM) : цв. - ISBN 978-5-7264-1029-6	<a href="http://lib-04.gic.mgsu.ru/lib/2015/32.pdf">http://lib-04.gic.mgsu.ru/lib/2015/32.pdf</a>
2	Организационно-технологические мероприятия по возведению и реконструкции гражданских и промышленных зданий : [Электронный ресурс] : учебное пособие для обучающихся по направлению подготовки 08.03.01 Строительство / [Е. М. Пугач [и др.] ; Нац. исследоват. Моск. гос. строит. ун-т. - Москва : МИСИ-МГСУ, 2019. - (Строительство). - URL: <a href="http://lib-04.gic.mgsu.ru/lib/2020/28.pdf">http://lib-04.gic.mgsu.ru/lib/2020/28.pdf</a> . - ISBN 978-5-7264-2079-0 (сетевое). - ISBN 978-5-7264-2078-3 (локальное)	<a href="http://lib-04.gic.mgsu.ru/lib/2020/28.pdf">http://lib-04.gic.mgsu.ru/lib/2020/28.pdf</a>
3	Доронин, Ф. А. Теоретическая механика : учебное пособие / Ф. А. Доронин. — Санкт-Петербург : Лань, 2021. — 480 с. — ISBN 978-5-8114-2585-3	<a href="https://e.lanbook.com/book/169032">https://e.lanbook.com/book/169032.</a>

Шифр	Наименование дисциплины
Б1.О.30	Introduction to Civil Engineering profession /Введение в профессию

Код направления подготовки / специальности	08.03.01
Направление подготовки / специальность	Строительство
Наименование ОПОП (направленность / профиль)	Civil Engineering
Год начала реализации ОПОП	2022
Уровень образования	бакалавриат
Форма обучения	очная
Год разработки/обновления	2022

### Перечень профессиональных баз данных и информационных справочных систем

Наименование	Электронный адрес ресурса
«Российское образование» - федеральный портал	<a href="http://www.edu.ru/index.php">http://www.edu.ru/index.php</a>
Научная электронная библиотека	<a href="http://elibrary.ru/defaultx.asp?">http://elibrary.ru/defaultx.asp?</a>
Электронная библиотечная система IPRbooks	<a href="http://www.iprbookshop.ru/">http://www.iprbookshop.ru/</a>
Федеральная университетская компьютерная сеть России	<a href="http://www.runnet.ru/">http://www.runnet.ru/</a>
Информационная система "Единое окно доступа к образовательным ресурсам"	<a href="http://window.edu.ru/">http://window.edu.ru/</a>
Научно-технический журнал по строительству и архитектуре «Вестник МГСУ»	<a href="http://www.vestnikmgsu.ru/">http://www.vestnikmgsu.ru/</a>
Научно-техническая библиотека НИУ МГСУ	<a href="http://www.mgsu.ru/resources/Biblioteka/">http://www.mgsu.ru/resources/Biblioteka/</a>

Шифр	Наименование дисциплины
Б1.О.30	Introduction to Civil Engineering profession /Введение в профессию

Код направления подготовки / специальности	08.03.01
Направление подготовки / специальность	Строительство
Наименование ОПОП (направленность / профиль)	Civil Engineering
Год начала реализации ОПОП	2022
Уровень образования	бакалавриат
Форма обучения	очная
Год разработки/обновления	2022

### Материально-техническое и программное обеспечение дисциплины

Наименование специальных помещений и помещений для самостоятельной работы	Оснащенность специальных помещений и помещений для самостоятельной работы	Перечень лицензионного программного обеспечения. Реквизиты подтверждающего документа
Учебные аудитории для проведения учебных занятий, текущего контроля и промежуточной аттестации	Рабочее место преподавателя, рабочие места обучающихся	
Помещение для самостоятельной работы обучающихся <b>Ауд. 41 НТБ</b> на 80 посадочных мест (рабочее место библиотекаря, рабочие места обучающихся)	ИБП GE VH Series VH 700 Источник бесперебойного питания РИП-12 (2 шт.) Компьютер/ТИП №5 (2 шт.) Компьютер Тип № 1 (6 шт.) Контрольно-пусковой блок С2000-КПБ (26 шт.) Монитор / Samsung 21,5" S22C200B (80 шт.) Плоттер / HP DJ T770 Прибор приемно-контрольный С2000-АСПТ (2 шт.) Принтер / HP LaserJet P2015 DN Принтер /Тип № 4 н/т Принтер HP LJ Pro 400 M401dnСистемный блок / Kraftway Credo тип 4 (79 шт.) Электронное табло 2000*950	Adobe Acrobat Reader DC (ПО предоставляется бесплатно на условиях OpLic) Adobe Flash Player (ПО предоставляется бесплатно на условиях OpLic) APM Civil Engineering (Договор №109/9.13_АО НИУ от 09.12.13 (НИУ-13)) ArcGIS Desktop (Договор передачи с ЕСРИ СНГ 31 лицензии от 27.01.2016) ArhciCAD [22] (Б\Д; Веб-кабинет или подписка; OpenLicense) AutoCAD [2018] (Б\Д; Веб-кабинет или подписка; OpenLicense) AutoCAD [2020] (Б\Д; Веб-кабинет или подписка; OpenLicense) Autodesk Revit [2018] (Б\Д; Веб кабинет или подписка; OpenLicense) Autodesk Revit [2020] (Б\Д; Веб кабинет или подписка; OpenLicense) CorelDRAW [GSX5;55] (Договор №292/10.11- АО НИУ от 28.11.2011 (НИУ-11)) eLearnBrowser [1.3] (Договор ГМЛ-Л-16/03-846 от 30.03.2016) Google Chrome (ПО предоставляется бесплатно на условиях OpLic) Lazarus (ПО предоставляется бесплатно на

		<p>условиях OpLic)  Mathcad [Edu.Prime;3;30] (Договор №109/9.13_АО НИУ от 09.12.13 (НИУ-13))  Mathworks Matlab [R2008a;100] (Договор 089/08-ОК(ИОП) от 24.10.2008)  Mozilla Firefox (ПО предоставляется бесплатно на условиях OpLic)  MS Access [2013;Im] (OpenLicense; Подписка Azure Dev Tools; БД; Вебкабинет)  MS ProjectPro [2013;ImX] (OpenLicense; Подписка Azure Dev Tools; БД; Вебкабинет)  MS VisioPro [2013;ADT] (OpenLicense; Подписка Azure Dev Tools; БД; Вебкабинет)  MS Visual FoxPro [ADT] (OpenLicense; Подписка Azure Dev Tools; БД; Вебкабинет)  nanoCAD СПДС Стройплощадка (Договор бесплатной передачи / партнерство)  PascalABC [3.2.0.1311] (ПО предоставляется бесплатно на условиях OpLic)  Visual Studio Ent [2015;Imx] (OpenLicense; Подписка Azure Dev Tools; БД; Вебкабинет)  Visual Studio Expr [2008;ImX] (OpenLicense; Подписка Azure Dev Tools; БД; Вебкабинет)  WinPro 7 [ADT] (OpenLicense; Подписка Azure Dev Tools; БД; Вебкабинет)  Компас-3D V14 АЕС (Договор № 109/9.13_АО НИУ от 09.12.13 (НИУ-13))  ПК ЛИРА-САПР [2013] (Договор № 109/9.13_АО НИУ от 09.12.13 (НИУ-13))</p>
<p>Помещение для самостоятельной работы обучающихся  <b>Ауд. 59 НТБ</b> на 5 посадочных мест, оборудованых компьютерами (рабочее место библиотекаря, рабочие места обучающихся, рабочее место для лиц с ограниченными возможностями здоровья)  <b>Читальный зал</b> на 52 посадочных места</p>	<p>Компьютер / ТИП №5 (4 шт.)  Монитор Acer 17" AL1717 (4 шт.)  Монитор Samsung 24" S24C450B  Системный блок Kraftway Credo KC36 2007 (4 шт.)  Системный блок Kraftway Credo KC43 с KSS тип3  Принтер/HP LaserJet P2015 DN  Аудиторный стол для инвалидовколясочников  Видеоувеличитель /Optelec ClearNote  Джойстик компьютерный беспроводной  Клавиатура CleVu с большими кнопками и накладкой (беспроводная)  Кнопка компьютерная выносная малая  Кнопка компьютерная выносная малая (2 шт.)</p>	<p>Google Chrome (ПО предоставляется бесплатно на условиях OpLic (не требуется))  Adobe Acrobat Reader DC (ПО предоставляется бесплатно на условиях OpLic (не требуется))  eLearnBrowser [1.3] (Договор ГМЛ-Л-16/03-846 от 30.03.2016)  Mozilla Firefox (ПО предоставляется бесплатно на условиях OpLic (лицензия не требуется))  MS OfficeStd [2010; 300] (Договор №162/10 - АО НИУ от 18.11.2010 (НИУ-10))  Adobe Acrobat Reader [11] (ПО предоставляется бесплатно на условиях OpLic (лицензия не требуется))  K-Lite Codec Pack (ПО предоставляется бесплатно на условиях OpLic (лицензия не требуется))</p>



<p>Помещение для самостоятельной работы обучающихся  <b>Ауд. 84 НТБ</b>  На 5 посадочных мест, оборудованных компьютерами (рабочее место библиотекаря, рабочие места обучающихся)  Читальный зал на 52 посадочных места</p>	<p>Монитор Acer 17" AL1717 (5 шт.)  Системный блок Kraftway KW17 2010 (5 шт.)</p>	<p>AutoCAD [2020] (Б\Д; Веб-кабинет или подписка; OpenLicense)  Eurosoft STARK [201W;20] (Договор № 089/08-ОК(ИОП) от 24.10.2008)  MS OfficeStd [2010; 300] (Договор №162/10 - АО НИУ от 18.11.2010 (НИУ-10))  nanoCAD СПДС Конструкции (Договор бесплатной передачи / партнерство)  WinPro 7 [ADT] (OpenLicense; Подписка Azure Dev Tools; Б\Д; Веб кабинет)  ПК ЛИРА-САПР [2013R5] (ПО предоставляется бесплатно на условиях OpLic (лицензия не требуется))</p>
---	---	---

Федеральное государственное бюджетное образовательное учреждение высшего образования  
«**НАЦИОНАЛЬНЫЙ ИССЛЕДОВАТЕЛЬСКИЙ МОСКОВСКИЙ  
ГОСУДАРСТВЕННЫЙ СТРОИТЕЛЬНЫЙ УНИВЕРСИТЕТ**»

**РАБОЧАЯ ПРОГРАММА**

Шифр	Наименование дисциплины
Б1.В.01	Physical training and sport / Физическая культура и спорт

Код направления подготовки/ специальности	08.03.01
Направление подготовки/ специальность	Строительство
Наименование ОПОП (направленность / профиль)	Civil Engineering
Год начала реализации ОПОП	2022
Уровень образования	бакалавриат
Форма обучения	очная
Год разработки/обновления	2022

Разработчики:

должность	ученая степень, учёное звание	ФИО
Старший преподаватель		Никишкин В.В.

Рабочая программа дисциплины разработана и одобрена кафедрой  
«Физическое воспитание и спорт»

Рабочая программа утверждена методической комиссией по УГСН,  
протокол № 1 от «29» августа 2022 г.

## 1. Цель освоения дисциплины

Целью освоения дисциплины «Физическая культура и спорт (элективная дисциплина)» является формирование компетенций обучающегося в области физической культуры личности и способности направленного использования разнообразных средств и методов физической культуры и спорта для сохранения и укрепления здоровья, обеспечения психофизической готовности к будущей профессиональной деятельности в строительной отрасли, создания устойчивой мотивации и потребности к здоровому образу и спортивному стилю жизни.

Программа составлена в соответствии с требованиями Федерального государственного образовательного стандарта высшего образования по направлению подготовки 08.03.01 Строительство.

Дисциплина относится к части, формируемой участниками образовательных отношений, Блока 1 «Дисциплины (модули)» основной профессиональной образовательной программы «Геотехническое и подземное строительство». Дисциплина является обязательной для изучения.

## 2. Перечень планируемых результатов обучения по дисциплине, соотнесенных с планируемыми результатами освоения образовательной программы

Код и наименование компетенции (результат обучения)	Код и наименование индикатора достижения компетенции
УК-7. Способен поддерживать должный уровень физической подготовленности для обеспечения полноценной социальной и профессиональной деятельности	УК-7.1 Оценка показателей собственного здоровья, уровня развития личной физической и функциональной подготовленности, на основе знаний о здоровом образе жизни человека
	УК-7.2 Выбор здоровьесберегающих технологий с учетом физиологических особенностей организма
	УК-7.3 Выбор методов и средств физической культуры и спорта для коррекции собственного здоровья, физического развития, функциональной подготовленности и средств восстановления работоспособности
	УК-7.4 Выбор рациональных средств и приемов профилактики профессиональных заболеваний, психофизического и нервно-эмоционального утомления на рабочем месте

Код и наименование индикатора достижений компетенции	Наименование показателя оценивания (результата обучения по дисциплине)
УК-7.1. Оценка показателей собственного здоровья, уровня развития личной физической и функциональной подготовленности, на основе знаний о здоровом образе жизни человека	<b>Знает</b> специфику организации и проведения занятий по физической культуре и спорту в НИУ МГСУ
	<b>Знает</b> формы, мотивацию выбора, направленность, планирование самостоятельных занятий и особенности их проведения в зависимости от возраста и пола, спортивной подготовленности и функционального состояния
	<b>Имеет навыки (начального уровня)</b> применения рациональных способов и приемов сохранения физического и психического здоровья, профилактики психофизического и нервно-эмоционального утомления, ведя здоровый образ жизни

Код и наименование индикатора достижений компетенции	Наименование показателя оценивания (результата обучения по дисциплине)
	<p><b>Имеет навыки (начального уровня)</b> использования знания особенностей функционирования человеческого организма и отдельных его систем под влиянием занятий физическими упражнениями и спортом в различных условиях</p> <p><b>Имеет навыки (начального уровня)</b> определения индивидуального уровня развития физических качеств, владения основными методами и способами планирования направленного формирования двигательных умений и навыков</p> <p><b>Имеет навыки (начального уровня)</b> владения методами самоконтроля (стандарты, индексы, функциональные пробы, упражнения-тесты) для оценки физического развития, функциональной и физической подготовленности</p>
<p>УК-7.2. Выбор здоровьесберегающих технологий с учетом физиологических особенностей организма</p>	<p><b>Имеет навыки (начального уровня)</b> составления и проведения самостоятельных занятий физическими упражнениями гигиенической, тренировочной или реабилитационно-восстановительной направленности</p> <p><b>Имеет навыки (основного уровня)</b> применения средств и методов физической культуры для формирования и развития физических качеств</p> <p><b>Имеет навыки (основного уровня)</b> эффективного и экономичного владения жизненно важными способами передвижения (ходьба, бег, передвижение на лыжах, плавание)</p>
<p>УК-7.3. Выбор методов и средств физической культуры и спорта для коррекции собственного здоровья, физического развития, функциональной подготовленности и средств восстановления работоспособности</p>	<p><b>Имеет навыки (начального уровня)</b> подбора упражнения для освоения технических приемов в избранном виде спорта</p> <p><b>Имеет навыки (начального уровня)</b> использования в процессе занятий технические средства (тренажерные комплексы)</p> <p><b>Имеет навыки (начального уровня)</b> использования методов самоконтроля для разработки индивидуальных программ оздоровительной и тренировочной направленности</p> <p><b>Имеет навыки (начального уровня)</b> с помощью средств и методов реабилитации восстанавливать трудоспособность организма</p> <p><b>Имеет навыки (начального уровня)</b> организации и проведения соревнования по избранному виду спорта</p> <p><b>Имеет навыки (начального уровня)</b> реализации индивидуальных комплексных программ коррекции здоровья</p> <p><b>Имеет навыки (начального уровня)</b> выполнения технических приемов, тактических действий в избранном виде спорта</p> <p><b>Имеет навыки (начального уровня)</b> применения избранного вида спорта или системы физических упражнений, раскрывать их возможности для саморазвития и самосовершенствования</p>
<p>УК-7.4 Выбор рациональных средств и приемов профилактики профессиональных заболеваний, психофизического и нервно-эмоционального утомления на рабочем месте</p>	<p><b>Имеет навыки (начального уровня)</b> с помощью средств и методов реабилитации восстанавливать трудоспособность организма после травм и перенесенных заболеваний</p> <p><b>Имеет навыки (начального уровня)</b> применения организационных форм, средств и методов профессионально-прикладной подготовки для развития и коррекции профессионально важных качеств</p> <p><b>Имеет навыки (начального уровня)</b> применения методов современных педагогических, медико-биологических и психологических средств реабилитации и восстановления</p> <p><b>Имеет навыки (начального уровня)</b> проведения производственной гимнастики</p>

Информация о формировании и контроле результатов обучения представлена в Фонде оценочных средств (Приложение 1).

### 3. Трудоемкость дисциплины и видов учебных занятий по дисциплине

Общая трудоемкость дисциплины составляет 328 академических часов.

Видами учебных занятий и работы обучающегося по дисциплине могут являться

Обозначение	Виды учебных занятий и работы обучающегося
Л	Лекции
ЛР	Лабораторные работы
ПЗ	Практические занятия
КоП	Компьютерный практикум
КРП	Групповые и индивидуальные консультации по курсовым работам (курсовым проектам)
СР	Самостоятельная работа обучающегося в период теоретического обучения
Контроль	Самостоятельная работа обучающегося и контактная работа обучающегося с преподавателем в период промежуточной аттестации

*Структура дисциплины:*

а) для обучающихся в основной и подготовительной группах

№	Наименование раздела дисциплины	Семестр	Количество часов по видам учебных занятий и работы обучающегося							Формы промежуточной аттестации, текущего контроля успеваемости	
			Л	ЛР	ПЗ	КоП	КРП	СР	Контроль		
1	Общая, специальная, профессионально-прикладная физическая подготовка	1			16				6	9	Контрольная работа № 1 (р. 1, 2)
2	Специализация (избранный вид спорта)	1			16						
	Итого за 1 семестр:	1			32				6	9	Зачет
1	Общая, специальная, профессионально-прикладная физическая подготовка	2			12				6	9	Контрольная работа № 2 (р. 1, 2)
2	Специализация (избранный вид спорта)	2			20						
	Итого за 2 семестр:	2			32				6	9	Зачет
1	Общая, специальная, профессионально-прикладная физическая подготовка	3			10				6	9	Контрольная работа № 3 (р. 1, 2)
2	Специализация (избранный вид спорта)	3			22						
	Итого за 3 семестр:	3			32				6	9	Зачет
1	Общая, специальная, профессионально-прикладная физическая подготовка	4			12				6	9	Контрольная работа № 4 (р. 1, 2)
2	Специализация (избранный вид спорта)	4			20						
	Итого за 4 семестр:	4			32				6	9	Зачет

1	Общая, специальная, профессионально-прикладная физическая подготовка	5			10			6	9	Контрольная работа № 5 (р. 1, 2)
2	Специализация (избранный вид спорта)	5			22					
	Итого за 5 семестр:	5			32			6	9	Зачет
1	Общая, специальная, профессионально-прикладная физическая подготовка	6			10			6	9	Контрольная работа № 6 (р. 1, 2)
2	Специализация (избранный вид спорта)	6			22					
	Итого за 6 семестр:	6			32			6	9	Зачет
1	Общая, специальная, профессионально-прикладная физическая подготовка	7			10			5	9	Контрольная работа № 7 (р. 1, 2)
2	Специализация (избранный вид спорта)	7			22					
	Итого за 7 семестр:	7			32			5	9	Зачет
	Итого:	1-7			224			41	63	7 зачётов

б) для обучающихся в специальной медицинской группе "А"

№	Наименование раздела дисциплины	Семестр	Количество часов по видам учебных занятий и работы обучающегося						Контроль	Формы промежуточной аттестации, текущего контроля успеваемости
			Л	ЛР	ПЗ	КоП	КРП	СР		
1	Общая, специальная, профессионально-прикладная физическая подготовка	1			16			6		Контрольная работа № 1 (р. 1, 2)
3	Профилактическая оздоровительная гимнастика	1			16					
	Итого за 1 семестр:	1			32			6	9	Зачет
1	Общая, специальная, профессионально-прикладная физическая подготовка	2			14			6		Контрольная работа № 2 (р. 1, 2)
3	Профилактическая оздоровительная гимнастика	2			18					
	Итого за 2 семестр:	2			32			6	9	Зачет
1	Общая, специальная, профессионально-прикладная физическая подготовка	3			12			6	9	Контрольная работа № 3 (р. 1, 2)
3	Профилактическая оздоровительная гимнастика	3			20					
	Итого за 3 семестр:	3			32			6	9	Зачет
1	Общая, специальная, профессионально-прикладная физическая подготовка	4			10			6	9	Контрольная работа № 4 (р. 1, 2)
3	Профилактическая оздоровительная гимнастика	4			22					
	Итого за 4 семестр:	4			32			6	9	Зачет

1	Общая, специальная, профессионально-прикладная физическая подготовка	5			12			6	9	Контрольная работа № 5 (р. 1, 2)
3	Профилактическая оздоровительная гимнастика	5			20					
Итого за 5 семестр:		5			32			6	9	
1	Общая, специальная, профессионально-прикладная физическая подготовка	6			10			6	9	Контрольная работа № 6 (р. 1, 2)
3	Профилактическая оздоровительная гимнастика	6			22					
Итого за 6 семестр:		6			32					
1	Общая, специальная, профессионально-прикладная физическая подготовка	7			10			5	9	Контрольная работа № 7 (р. 1, 2)
3	Профилактическая оздоровительная гимнастика	7			22					
Итого за 7 семестр:		7			32					
Итого:		1-7			224			41	63	7 зачётов

в) для обучающихся в специальной медицинской группе «Б»

№	Наименование раздела дисциплины	Семестр	Количество часов по видам учебных занятий и работы обучающегося							Формы промежуточной аттестации, текущего контроля успеваемости
			Л	ЛР	ПЗ	КоП	КРП	СР	Контроль	
1	Общая, специальная, профессионально-прикладная физическая подготовка	1			12			6	9	Контрольная работа № 1 (р. 1,3)
3	Профилактическая оздоровительная гимнастика	1			20					
Итого за 1 семестр:		1			32					
1	Общая, специальная, профессионально-прикладная физическая подготовка	2			10			6	9	Контрольная работа № 2 (р.1, 3)
3	Профилактическая оздоровительная гимнастика	2			22					
Итого за 2 семестр:		2			32					
1	Общая, специальная, профессионально-прикладная физическая подготовка	3			12			6	9	Контрольная работа № 3 (р. 1, 3)
3	Профилактическая оздоровительная гимнастика	3			20					
Итого за 3 семестр:		3			32					
1	Общая, специальная, профессионально-прикладная физическая подготовка	4			10			6	9	Контрольная работа № 4 (р. 1, 3)
3	Профилактическая оздоровительная гимнастика	4			22					
Итого за 4 семестр:		4			32					
1	Общая, специальная, профессионально-прикладная физическая подготовка	5			12			6	9	Контрольная работа № 5 (р. 1, 3)
3	Профилактическая	5			20					

	оздоровительная гимнастика								
	Итого за 5 семестр:	5		32			6	9	Зачет
1	Общая, специальная, профессионально-прикладная физическая подготовка	6		10			6	9	Контрольная работа № 6 (р. 1, 3)
3	Профилактическая оздоровительная гимнастика	6		22					
	Итого за 6 семестр:	6		32			6	9	Зачет
1	Общая, специальная, профессионально-прикладная физическая подготовка	7		10			5	9	Контрольная работа № 7 (р. 1, 3)
3	Профилактическая оздоровительная гимнастика	7		22					
	Итого за 7 семестр:	7		32			5	9	Зачет
	Итого:	1-7		224			41	63	7 зачетов

*Обучающийся имеет право подать заявление и выбрать форму и место занятий, на основании ИПРА.*

#### 4. Содержание дисциплины, структурированное по видам учебных занятий и разделам

При проведении аудиторных учебных занятий предусмотрено проведение текущего контроля успеваемости: в рамках практических занятий предусмотрено выполнение обучающимися контрольных работ.

##### 4.1 Лекции

Не предусмотрено учебным планом.

##### 4.2 Лабораторные работы

Не предусмотрено учебным планом.

##### 4.3 Практические занятия

Практические занятия для обучающихся в основной и подготовительной группах

№	Наименование раздела дисциплины	Тема и содержание занятия
1	Общая, специальная, профессионально-прикладная физическая подготовка	<p>Правила техники безопасности на занятиях по физической культуре и спорту.</p> <p><b>Легкая атлетика.</b> Методика эффективных и экономичных способов овладения жизненно важными умениями и навыками (ходьба, бег). Обучение и совершенствование техники и тактики бега, старта и финиша, бега на различные дистанции, по виражу, эстафетному бегу.</p> <p><b>ОФП, СФП, ППФП</b> включает в себя разнообразные комплексы общеразвивающих упражнений, разновидности гимнастических упражнений (стретчинг, пилатес, йога, аэробика, фиткросс), строевые упражнения, подвижные игры, эстафеты (для развития силы, быстроты, общей и силовой выносливости, прыгучести, гибкости, ловкости, координационных способностей).</p> <p>Простейшие методики самооценки утомления и применение средств физической культуры для их направленной коррекции. Методика дыхательной гимнастики. Виды дыхания. Методика корригирующей гимнастики для глаз. Методы оценки и коррекции осанки и телосложения. Методы самоконтроля физического развития (стандарты, индексы, формулы) и физической подготовленности (тесты, нормативы), функциональной</p>



		<p>подготовленности (функциональные пробы). Комплексы упражнений, направленных на развитие и совершенствование профессионально важных качеств.</p> <p>Составление комплексов упражнений (различные видов и направленности воздействия). Методика составления и проведения самостоятельных занятий физическими упражнениями гигиенической и тренировочной и оздоровительной направленности (в т.ч. производственной гимнастики).</p> <p><b>Лыжная подготовка.</b> Обучение и совершенствование техники передвижения на лыжах: попеременному двухшажному и четырехшажному ходу, одновременных ходов (бесшажному, одношажному, двухшажному) и коньковому ходу; перехода с хода на ход, спусков, поворотов в движении, торможения, преодоления подъемов и препятствий. Освоение тактики индивидуального и эстафетного бега на лыжах.</p>
2	Специализация (избранный вид спорта)	<p>Общие положения техники безопасности при занятиях избранным видом спорта, правила поведения в спортивных залах. Спортивные игры (баскетбол, волейбол, футбол, настольный теннис), гимнастика, единоборства, силовые виды спорта (гиревой спорт, пауэрлифтинг, тяжелая атлетика), ГТО многоборье, плавание.</p> <p>Развитие специальных физических качеств. Обучение и совершенствование двигательных умений и навыков (технических приемов), индивидуальной, групповой и командной тактики в избранном виде спорта, правил соревнований. Изучение правил соревнований и совершенствование навыков судейства.</p>

#### Практические занятия для обучающихся в специальной медицинской группе "А"

№	Наименование раздела дисциплины	Тема и содержание занятия
1	Общая, специальная, профессионально-прикладная физическая подготовка	<p>Правила техники безопасности на занятиях по физической культуре и спорту.</p> <p><b>Легкая атлетика:</b> ходьба, бег и их разновидности. Методические особенности обучения бегу. Правила дыхания. Средства и методы ОФП: строевые упражнения, общеразвивающие упражнения с предметами и без них. Упражнения для воспитания силы, выносливости, гибкости, ловкости, быстроты. Рекомендации к составлению комплексов упражнений по совершенствованию физических качеств с учетом имеющихся отклонений в состоянии здоровья. Методики самооценки физического состояния, утомления. Комплексы упражнений гигиенической и профессионально-прикладной направленности.</p> <p><b>Подвижные игры</b> и эстафеты с предметами и без них, с простейшими способами передвижения, не требующие проявления максимальных усилий и сложно-координационных действий. Обучение элементам техники спортивных игр: баскетбола, волейбола, настольного тенниса. Общие и специальные упражнения.</p> <p><b>Лыжная подготовка.</b> Обучение технике передвижения на лыжах: попеременному двухшажному и четырехшажному ходу, одновременных ходов (бесшажному, одношажному, двухшажному) и коньковому ходу.</p>
3	Профилактическая оздоровительная гимнастика	<p>Целенаправленность и дифференцированность методик ЛФК. Адекватность нагрузки ЛФК индивидуально-динамическим и резервным возможностям обучающегося.</p> <p>Обучение и совершенствование техники выполнения специальных упражнений для профилактики различных заболеваний: нарушений опорно-двигательного аппарата, желудочно-кишечного тракта, мочеполовой, сердечно – сосудистой, дыхательной, центральной нервной системы, органов зрения и слуха.</p> <p>Формирование навыка правильного дыхания во время выполнения упражнений. Обучение дыхательным упражнениям по различным лечебным системам. Закаливание и его значение для организма человека (занятия на улице). Использование элементов йоги, пилатеса, стретчинга. Обучение методике корригирующей гимнастики для глаз. Обучение</p>

	методам самоконтроля физического развития (стандарты, индексы, формулы), физической и функциональная подготовленность (функциональные пробы). Методика составления комплексов упражнений производственной гимнастики с учетом будущей профессиональной деятельности и отклонений в состоянии здоровья обучающегося. Инструкторская практика проведения производственной и корригирующей гимнастики с учебной группой. Овладение методикой составления индивидуальной оздоровительной программы, с учетом отклонений в состоянии здоровья. Прикладная аэробика - общеразвивающие упражнения на основе базовых движений под музыкальное сопровождение. Разучивание комплексов упражнений силовой направленности, воздействующих на различные группы мышц. Упражнения на равновесие из различных исходных положений. Разучивание и совершенствование упражнений стретчинга: динамического, статического, пассивного и изометрического.
--	---

### Практические занятия для обучающихся в специальной медицинской группе "Б"

№	Наименование раздела дисциплины	Тема и содержание занятия
1	Общая, специальная, профессионально-прикладная физическая подготовка	<p>Правила техники безопасности на занятиях по физической культуре и спорту.</p> <p><b>Легкая атлетика:</b> ходьба, бег и их разновидности. Правила дыхания. Средства и методы ОФП: строевые упражнения, общеразвивающие упражнения с предметами и без них. Упражнения для воспитания силы, выносливости, гибкости, ловкости, быстроты. Рекомендации к составлению комплексов упражнений по совершенствованию физических качеств с учетом имеющихся отклонений в состоянии здоровья. Методики самооценки физического состояния, утомления. Комплексы упражнений гигиенической и профессионально-прикладной направленности.</p> <p><b>Подвижные игры</b> и эстафеты с предметами и без них, с простейшими способами передвижения, не требующие проявления максимальных усилий и сложно-координационных действий.</p> <p><b>Скандинавская ходьба</b></p>
3	Профилактическая оздоровительная гимнастика	<p><b>Лечебная физическая культура.</b> Целенаправленность и дифференцированность методик ЛФК. Адекватность нагрузки ЛФК индивидуально-динамическим и резервным возможностям обучающегося. Обучение и совершенствование техники выполнения специальных упражнений для профилактики различных заболеваний: нарушений опорно-двигательного аппарата, желудочно-кишечного тракта, мочеполовой, сердечно-сосудистой, дыхательной, центральной нервной системы, органов зрения и слуха.</p> <p>Формирование навыка правильного дыхания во время выполнения упражнений. Обучение упражнениям по различным лечебным дыхательным системам. Закаливание и его значение для организма человека (занятия на улице). Использование элементов йоги, пилатеса, стретчинга. Обучение методам проведения анализа психоэмоционального состояния организма с применением релаксационных методик. Обучение методам самоконтроля физического развития (стандарты, индексы, формулы), физической и функциональной подготовленность (функциональные пробы). Методика составления комплексов упражнений производственной гимнастики с учетом будущей профессиональной деятельности и отклонений в состоянии здоровья обучающегося. Инструкторская практика проведения производственной и корригирующей гимнастики с учебной группой. Овладение методикой составления индивидуальной оздоровительной программы, с учетом отклонений в состоянии здоровья.</p> <p>Правила техники безопасности на занятиях по физической культуре и спорту.</p>

#### 4.4 Компьютерные практикумы

Не предусмотрено учебным планом.

#### 4.5 Групповые и индивидуальные консультации по курсовым работам (курсовым проектам)

Не предусмотрено учебным планом.

#### 4.6 Самостоятельная работа обучающегося в период теоретического обучения

Самостоятельная работа обучающегося в период теоретического обучения включает в себя:

- самостоятельную подготовку к учебным занятиям, включая подготовку к аудиторным формам текущего контроля успеваемости;
- самостоятельную подготовку к промежуточной аттестации.

В таблице указаны темы для самостоятельного изучения обучающимся:

Самостоятельная работа для обучающихся в основной и подготовительной группах

№	Наименование раздела дисциплины	Темы для самостоятельного изучения
1	Общая, специальная и профессионально-прикладная физическая подготовка	<p><b>Разработка индивидуального комплекса гимнастики</b>            Составление программы самоподготовки с помощью приложений (Jefit; Gym Boom; GymUp; GymApp)            Самотестирование физической подготовленности: <a href="https://www.gto.ru/#gto-method">https://www.gto.ru/#gto-method</a>            Самотестирование функциональной подготовленности: <a href="https://vladimirus-team.blogspot.com/2019/10/blog-post_19.html">https://vladimirus-team.blogspot.com/2019/10/blog-post_19.html</a>            Разработка комплекса упражнений ППФК, направленного на развитие профессионально значимых физических качеств:</p> <ul style="list-style-type: none"> <li>• <a href="https://style.rbc.ru/health/5cfa42609a7947beddea9c6e">https://style.rbc.ru/health/5cfa42609a7947beddea9c6e</a></li> <li>• <a href="https://zen.yandex.ru/media/id/5d76b578c7e50c00ade54f21/9-prilojenii-dlia-zdorovogo-obraza-jizni-5d912d5bc49f2900b1b809c1">https://zen.yandex.ru/media/id/5d76b578c7e50c00ade54f21/9-prilojenii-dlia-zdorovogo-obraza-jizni-5d912d5bc49f2900b1b809c1</a></li> <li>• <a href="https://watch-pro.ru/luchshie-fitness-prilozhenija-dlja-vashih-umnyh-chasov-i-brasletov/">https://watch-pro.ru/luchshie-fitness-prilozhenija-dlja-vashih-umnyh-chasov-i-brasletov/</a></li> </ul>
2	Специализация (избранный вид спорта)	<p><b>Подготовка индивидуальной программы</b>            Подбор упражнений для освоения технических приемов в избранном виде спорта: <a href="https://www.kutty.ru/onlajn-test">https://www.kutty.ru/onlajn-test</a>            Подбор спортивной площадки для самостоятельных занятий избранным видом спорта: <a href="https://moscow.sport/map/">https://moscow.sport/map/</a>            Совершенствование работы в системе управления спортивными соревнованиями и спортивной статистикой в цифровом сервисе: <a href="https://mrsss.nagradion.ru/">https://mrsss.nagradion.ru/</a>            Самостоятельная работа по углубленному изучению избранного вида спорта:            - правил вида спорта;            - тактика и техника;            - специфика соревновательной деятельности.            Волейбол:  <a href="https://uchebnik.mos.ru/material_view/atomic_objects/645908?menuReferrer=/catalogue">https://uchebnik.mos.ru/material_view/atomic_objects/645908?menuReferrer=/catalogue</a>            Самбо:  <a href="https://uchebnik.mos.ru/material_view/atomic_objects/645922?menuReferrer=/catalogue">https://uchebnik.mos.ru/material_view/atomic_objects/645922?menuReferrer=/catalogue</a>            Баскетбол:  <a href="https://uchebnik.mos.ru/material_view/atomic_objects/8600292?menuReferrer=">https://uchebnik.mos.ru/material_view/atomic_objects/8600292?menuReferrer=</a></p>

		<a href="#">/catalogue</a>
<b>Самостоятельная работа для обучающихся в специальной медицинской группе «А»</b>		
№	Наименование раздела дисциплины	Темы для самостоятельного изучения
1	Общая, специальная и профессионально-прикладная физическая подготовка	<p><b>Разработка индивидуального комплекса гимнастики</b>            Составление программы самоподготовки с помощью приложений (Jefit; Gym Boom; GymUp; GymApp)            Самотестирование физической подготовленности:  <a href="https://www.gto.ru/#gto-method">https://www.gto.ru/#gto-method</a>            Самотестирование функциональной подготовленности:  <a href="https://vladimirus-team.blogspot.com/2019/10/blog-post_19.html">https://vladimirus-team.blogspot.com/2019/10/blog-post_19.html</a>            Разработка комплекса упражнений ППФК, направленного на развитие профессионально значимых физических качеств:  <ul style="list-style-type: none"> <li>• <a href="https://style.rbc.ru/health/5cfa42609a7947beddea9c6e">https://style.rbc.ru/health/5cfa42609a7947beddea9c6e</a></li> <li>• <a href="https://zen.yandex.ru/media/id/5d76b578c7e50c00ade54f21/9-prilojenii-dlia-zdorovogo-obraza-jizni-5d912d5bc49f2900b1b809c1">https://zen.yandex.ru/media/id/5d76b578c7e50c00ade54f21/9-prilojenii-dlia-zdorovogo-obraza-jizni-5d912d5bc49f2900b1b809c1</a></li> <li>• <a href="https://watch-pro.ru/luchshie-fitness-prilozhenija-dlja-vashih-umnyh-chasov-i-brasletov/">https://watch-pro.ru/luchshie-fitness-prilozhenija-dlja-vashih-umnyh-chasov-i-brasletov/</a></li> </ul> </p>
3	Профилактическая оздоровительная гимнастика	<p><b>Подготовка индивидуальной программы</b>            Подбор упражнений для освоения технических приемов в избранном виде спорта: <a href="https://www.kutty.ru/onlajn-test">https://www.kutty.ru/onlajn-test</a>  <b>Самостоятельные занятия (ЛФК)</b></p>

**Самостоятельная работа для обучающихся в специальной медицинской группе «Б»**

№	Наименование раздела дисциплины	Темы для самостоятельного изучения
1	Общая, специальная и профессионально-прикладная физическая подготовка	<p><b>Разработка индивидуального комплекса гимнастики</b>            Составление программы самоподготовки с помощью приложений (Jefit; Gym Boom; GymUp; GymApp)            Самотестирование физической подготовленности:  <a href="https://www.gto.ru/#gto-method">https://www.gto.ru/#gto-method</a>            Самотестирование функциональной подготовленности:  <a href="https://vladimirus-team.blogspot.com/2019/10/blog-post_19.html">https://vladimirus-team.blogspot.com/2019/10/blog-post_19.html</a>            Разработка комплекса упражнений ППФК, направленного на развитие профессионально значимых физических качеств:  <ul style="list-style-type: none"> <li>• <a href="https://style.rbc.ru/health/5cfa42609a7947beddea9c6e">https://style.rbc.ru/health/5cfa42609a7947beddea9c6e</a></li> <li>• <a href="https://zen.yandex.ru/media/id/5d76b578c7e50c00ade54f21/9-prilojenii-dlia-zdorovogo-obraza-jizni-5d912d5bc49f2900b1b809c1">https://zen.yandex.ru/media/id/5d76b578c7e50c00ade54f21/9-prilojenii-dlia-zdorovogo-obraza-jizni-5d912d5bc49f2900b1b809c1</a></li> <li>• <a href="https://watch-pro.ru/luchshie-fitness-prilozhenija-dlja-vashih-umnyh-chasov-i-brasletov/">https://watch-pro.ru/luchshie-fitness-prilozhenija-dlja-vashih-umnyh-chasov-i-brasletov/</a></li> </ul> </p>
3	Профилактическая оздоровительная гимнастика	<p><b>Разработка индивидуального комплекса гимнастики</b>            Составление программы самоподготовки с помощью приложений (Jefit; Gym Boom; GymUp; GymApp)            Самотестирование физической подготовленности:  <a href="https://www.gto.ru/#gto-method">https://www.gto.ru/#gto-method</a>            Самотестирование функциональной подготовленности:  <a href="https://vladimirus-team.blogspot.com/2019/10/blog-post_19.html">https://vladimirus-team.blogspot.com/2019/10/blog-post_19.html</a>            Разработка комплекса упражнений ППФК, направленного на развитие профессионально значимых физических качеств:  <ul style="list-style-type: none"> <li>• <a href="https://style.rbc.ru/health/5cfa42609a7947beddea9c6e">https://style.rbc.ru/health/5cfa42609a7947beddea9c6e</a></li> <li>• <a href="https://zen.yandex.ru/media/id/5d76b578c7e50c00ade54f21/9-prilojenii-dlia-zdorovogo-obraza-jizni-5d912d5bc49f2900b1b809c1">https://zen.yandex.ru/media/id/5d76b578c7e50c00ade54f21/9-prilojenii-dlia-zdorovogo-obraza-jizni-5d912d5bc49f2900b1b809c1</a></li> </ul> </p>

	<ul style="list-style-type: none"> <li>• <a href="https://watch-pro.ru/luchshie-fitness-prilozhenija-dlja-vashih-umnyh-chasov-i-brasletov/">https://watch-pro.ru/luchshie-fitness-prilozhenija-dlja-vashih-umnyh-chasov-i-brasletov/</a></li> </ul>
	<p><b>Подготовка индивидуальной программы</b> Подбор упражнений для освоения технических приемов в избранном виде спорта: <a href="https://www.kutty.ru/onlajn-test">https://www.kutty.ru/onlajn-test</a></p> <p><b>Самостоятельные занятия (ЛФК)</b></p>

#### 4.6 *Самостоятельная работа обучающегося и контактная работа обучающегося с преподавателем в период промежуточной аттестации*

Работа обучающегося в период промежуточной аттестации включает в себя подготовку к формам промежуточной аттестации (к зачету), а также саму промежуточную аттестацию.

### **5. Оценочные материалы по дисциплине**

Фонд оценочных средств по дисциплине приведен в Приложении 1 к рабочей программе дисциплины.

Оценочные средства для проведения промежуточной аттестации, а также текущего контроля по дисциплине хранятся на кафедре (структурном подразделении), ответственной за преподавание данной дисциплины.

### **6. Учебно-методическое и материально-техническое обеспечение дисциплины**

Основные принципы осуществления учебной работы обучающихся изложены в локальных нормативных актах, определяющих порядок организации контактной работы и порядок самостоятельной работы обучающихся. Организация учебной работы обучающихся на аудиторных учебных занятиях осуществляется в соответствии с п. 3.

#### 6.1 *Перечень учебных изданий и учебно-методических материалов для освоения дисциплины*

Для освоения дисциплины обучающийся может использовать учебные издания и учебно-методические материалы, имеющиеся в научно-технической библиотеке НИУ МГСУ и/или размещённые в Электронных библиотечных системах.

Актуальный перечень учебных изданий и учебно-методических материалов представлен в Приложении 2 к рабочей программе дисциплины.

#### 6.2 *Перечень профессиональных баз данных и информационных справочных систем*

При осуществлении образовательного процесса по дисциплине используются профессиональные базы данных и информационных справочных систем, перечень которых указан в Приложении 3 к рабочей программе дисциплины.

#### 6.3 *Перечень материально-технического, программного обеспечения освоения дисциплины*

Учебные занятия по дисциплине проводятся в помещениях, оснащенных соответствующим оборудованием и программным обеспечением.

Перечень материально-технического и программного обеспечения дисциплины приведён в Приложении 4 к рабочей программе дисциплины.

Шифр	Наименование дисциплины
Б1.В.01	Physical training and sport / Физическая культура и спорт

Код направления подготовки/ специальности	08.03.01
Направление подготовки/ специальность	Строительство
Наименование ОПОП (направленность / профиль)	Civil Engineering
Год начала реализации ОПОП	2022
Уровень образования	бакалавриат
Форма обучения	очная
Год разработки/обновления	2022

### ФОНД ОЦЕНОЧНЫХ СРЕДСТВ

#### 1. Описание показателей и критериев оценивания компетенций, описание шкал оценивания

Оценивание формирования компетенций производится на основе показателей оценивания, указанных в п.2. рабочей программы и в п.1.1 ФОС.

Связь компетенций, индикаторов достижения компетенций и показателей оценивания приведена в п.2 рабочей программы.

##### 1.1. Описание формирования и контроля показателей оценивания

Оценивание уровня освоения обучающимся компетенций осуществляется с помощью форм промежуточной аттестации и текущего контроля. Формы промежуточной аттестации и текущего контроля успеваемости по дисциплине, с помощью которых производится оценивание, указаны в учебном плане и в п.3 рабочей программы.

В таблице приведена информация о формировании результатов обучения по дисциплине разделами дисциплины, а также о контроле показателей оценивания компетенций формами оценивания.

Наименование показателя оценивания (результата обучения по дисциплине)	Номера разделов дисциплины	Формы оценивания (формы промежуточной аттестации, текущего контроля успеваемости)
<b>Знает</b> специфику организации и проведения занятий по физической культуре и спорту в НИУ МГСУ	1-3	Зачет 1
<b>Знает</b> формы, мотивацию выбора, направленность, планирование самостоятельных занятий и особенности их проведения в зависимости от возраста и пола, спортивной подготовленности и функционального состояния	1-3	Контрольные работы №1, №2, №3, №4, №5, №6, №7 Зачет 1-7
<b>Имеет навыки (начального уровня)</b> применения рациональных способов и приемов сохранения физического и психического здоровья, профилактики психофизического и нервно-эмоционального утомления, ведя здоровый образ жизни	1-3	Контрольные работы №1, №2, №3, №4, №5, №6, №7 Зачет 1-7
<b>Имеет навыки (начального уровня)</b> использования особенностей функционирования человеческого	1-3	Контрольные работы №1, №2, №3, №4, №5, №6,

организма и отдельных его систем под влиянием занятий физическими упражнениями и спортом в различных условиях		№ 7 Зачет 1-7
<b>Имеет навыки (начального уровня)</b> определения индивидуального уровня развития физических качеств, владения основными методами и способами планирования направленного формирования двигательных умений и навыков	1-3	Контрольные работы №1, №2, №3, № 4, №5, № 6, № 7 Зачет 1-7
<b>Имеет навыки (начального уровня)</b> владения методами самоконтроля (стандарты, индексы, функциональные пробы, упражнения-тесты) для оценки физического развития, функциональной и физической подготовленности	1-3	Контрольные работы №1, №2, №3, № 4, №5, № 6, № 7 Зачет 1-7
<b>Имеет навыки (начального уровня)</b> составления и проведения самостоятельных занятий физическими упражнениями гигиенической, тренировочной или реабилитационно-восстановительной направленности	1-3	Контрольные работы №1, №2, №3, № 4, №5, № 6, № 7 Зачет 1-7
<b>Имеет навыки (основного уровня)</b> применения средств и методов физической культуры для формирования и развития физических качеств	1-2	Контрольные работы №1, №2, №3, № 4, №5, № 6 Зачет 1-7
<b>Имеет навыки (основного уровня)</b> эффективного и экономичного владения жизненно важными способами передвижения (ходьба, бег, передвижение на лыжах, плавание)	1	Контрольные работы №1, №2, №3, № 4, №5, № 6, № 7 Зачет 1-7
<b>Имеет навыки (начального уровня)</b> подбора упражнения для освоения технических приемов в избранном виде спорта	2	Контрольные работы №1, №2, №3, № 4, №5, № 6, № 7 Зачет 1-7 (для основной и подготовительной групп)
<b>Имеет навыки (начального уровня)</b> использования в процессе занятий технических средств (тренажерные комплексы)	1-3	Зачет 1-7
<b>Имеет навыки (начального уровня)</b> использования методов самоконтроля для разработки индивидуальных программ оздоровительной и тренировочной направленности	1-3	Контрольные работы №1, №2, №3, № 4, №5, № 6, № 7 Зачет 1-7
<b>Имеет навыки (начального уровня)</b> восстановления трудоспособности организма с помощью средств и методов реабилитации	1, 3	Контрольные работы №1, №2, №3, № 4, №5, № 6, № 7 Зачет 1-7
<b>Имеет навыки (начального уровня)</b> реализации индивидуальных комплексных программ коррекции здоровья	3	Контрольные работы №1, №2, №3, № 4, №5, № 6, № 7 Зачет 1-7
<b>Имеет навыки (начального уровня)</b> судейства избранного вида спорта	2	Зачет 4, 6,7
<b>Имеет навыки (начального уровня)</b> выполнения технических приемов, тактических действий в избранном виде спорта	2	Контрольные работы №1, №2, №3, № 4, №5, № 6, № 7 Зачет 1-7 (для основной и подготовительной групп)
<b>Имеет навыки (начального уровня)</b> применения избранного вида спорта или системы физических упражнений, для раскрытия возможностей в саморазвитии и самосовершенствовании	2	Контрольные работы №1, №2, №3, № 4, №5, № 6, № 7 Зачет 1-7 (для основной и подготовительной групп)
<b>Имеет навыки (начального уровня)</b> восстанавливать трудоспособность организма после травм и	3	Контрольные работы №1, №2, №3, № 4, №5, № 6,

перенесенных заболеваний с помощью средств и методов реабилитации		№ 7 Зачет 1-7 (только для «Б»)
<b>Имеет навыки (начального уровня)</b> применения организационных средств и методов профессионально-прикладной подготовки для развития и коррекции профессионально важных качеств	1,3	Контрольные работы №1, №2, №3, № 4, №5, № 6, № 7 Зачет 1-7 (для основной и подготовительной групп, для «А»)
<b>Имеет навыки (начального уровня)</b> применения современных педагогических, медико-биологических и психологических средств и методов реабилитации и восстановления	3	Контрольные работы №1, №2, №3, № 4, №5, № 6, № 7 Зачет 1-7 (только для «Б»)
<b>Имеет навыки (начального уровня)</b> проведения производственной гимнастики	1,3	Зачет 4, 6, 7

## 1.2. Описание критериев оценивания компетенций и шкалы оценивания

При проведении промежуточной аттестации в форме зачёта используется шкала оценивания: «Не зачтено», «Зачтено».

Показателями оценивания являются знания, навыки (начального уровня) и навыки (основного уровня) обучающегося, полученные при изучении дисциплины.

Критериями оценивания достижения показателей являются:

Показатель оценивания	Критерий оценивания
Знания	Знание особенностей проведения занятий по физической культуре и спорту
	Знание направленности и особенности проведения самостоятельных занятий
Навыки начального уровня	Грамотность и полнота определения изменений организма под влиянием занятий физическими упражнениями
	Навыки использования средств и методов физической культуры
	Навыки подбора средств и методов реабилитации
	Навыки владения методами самоконтроля
	Навыки подбора средств и методов профилактики профессиональных заболеваний, психофизического и нервно-эмоционального утомления
	Самостоятельность в составлении комплексов различных видов гимнастики
	Реализация индивидуальной комплексной программы коррекции здоровья
	Навыки развития и коррекции профессионально важных психофизических качеств
	Владение навыками в избранном виде спорта
Навыки основного уровня	Сформированность навыков жизненно важных способов передвижения
	Применение средств и методов физической культуры для развития физических качеств

## 2. Типовые контрольные задания для оценивания формирования компетенций

### 2.1. Промежуточная аттестация

2.1.1. Промежуточная аттестация в форме экзамена, дифференцированного зачета (зачета с оценкой), зачета

Форма (ы) промежуточной аттестации:

- зачет (1 семестр);
- зачет (2 семестр);
- зачет (3 семестр);
- зачет (4 семестр);



- зачет (5 семестр);
- зачет (6 семестр);
- зачет (7 семестр).

Перечень типовых вопросов/заданий (требований) для проведения зачёта в 1, 2, 3, 4, 5, 6 и 7 семестрах:

Для обучающихся в основной и подготовительной группах

№	Наименование раздела дисциплины	Типовые вопросы/задания
1	Общая, специальная, профессионально-прикладная физическая подготовка	<ul style="list-style-type: none"> <li>• Прохождение медицинского осмотра</li> <li>• Составить и провести комплекс ОРУ</li> <li>• Сдача контрольных тестов по ОФП (для основной группы)</li> <li>• Судейская практика</li> </ul>
2	Специализация (избранный вид спорта)	

**Контрольные тесты по ОФП для оценки физической подготовленности обучающихся в основной группе.**

**М у ж ч и н ы**

Тесты	Оценка в баллах				
	5	4	3	2	1
Бег 100 м (сек.)	13.1	14.1	14.4	14.8	15.2
Бег 3000 м (мин/сек.)	12.00	13.40	14.30	15.00	15.30
Подтягивание на перекладине (кол-во раз)	15	12	10	7	5

**Женщины**

Тесты	Оценка в баллах				
	5	4	3	2	1
Бег 100 м (сек.)	16.4	17.4	17.8	18.8	19.7
Бег 2000 м (мин/сек.)	10.50	12.30	13.10	14.00	15.10
Поднимание туловища (кол-во раз за 1 мин.)	43	35	32	29	20

Для обучающихся в специальной медицинской группе «А»

№	Наименование раздела дисциплины	Типовые вопросы/задания
1	Общая, специальная, профессионально-прикладная физическая подготовка	<ul style="list-style-type: none"> <li>• Прохождение медицинского осмотра</li> <li>• Сдача контрольных тестов по ОФП (для СМГ «А»)</li> <li>• Составить и провести комплекс ОРУ с элементами ЛФК по заболеванию</li> </ul>
3	Профилактическая оздоровительная гимнастика	

Для обучающихся в специальной медицинской группе «Б»

№	Наименование раздела дисциплины	Типовые вопросы/задания
3	Профилактическая оздоровительная гимнастика	<ul style="list-style-type: none"> <li>• Прохождение медицинского осмотра</li> <li>• Самостоятельные занятия ЛФК, контролируемые преподавателем кафедры (для СМГ "Б").</li> <li>• Составить и провести комплекс ОРУ с элементами ЛФК по заболеванию</li> <li>• Подготовка и изложение материала на основе тем для самостоятельной работы</li> </ul>

*2.1.2. Промежуточная аттестация в форме защиты курсовой работы (курсового проекта)*

Промежуточная аттестация в форме защиты курсовой работы (курсового проекта) не проводится.

## 2.2. Текущий контроль

### 2.2.1. Перечень форм текущего контроля:

- Контрольная работа № 1 (1 семестр);
- Контрольная работа № 2 (2 семестр);
- Контрольная работа № 3 (3 семестр);
- Контрольная работа № 4 (4 семестр);
- Контрольная работа № 5 (5 семестр);
- Контрольная работа № 6 (6 семестр);
- Контрольная работа № 7 (7 семестр).

### 2.2.2. Типовые контрольные задания форм текущего контроля:

*Темы контроля:* «Общая, специальная, профессионально - прикладная физическая подготовка» и «Специализация (избранный вид спорта)»

Контрольная работа №1, №3, № 5, № 7 для основной и подготовительной группы.

Определение длины и массы тела, типа телосложения, оценка частоты сердечных сокращений и частоты дыхания в покое и при нагрузке, тестирование выносливости сердечно-сосудистой системы (проба Руфье), устойчивости к гипоксии (проба Генчи), оценка физических качеств (силы различных мышечных групп, скоростно-силовых, быстроты, гибкости, выносливости), характеристика вестибулярного аппарата студентов (проба Ромберга).

Оценка спортивно-технической подготовленности в избранном виде спорта.

Контрольная работа №2, №4, № 6 для основной и подготовительной группы.

Оценка частоты сердечных сокращений и частоты дыхания в покое и при нагрузке, тестирование выносливости сердечно-сосудистой системы (проба Руфье), оценка физических качеств (силы различных мышечных групп, скоростно-силовых, быстроты, гибкости, выносливости)

Оценка спортивно-технической подготовленности в избранном виде спорта.

*Темы контроля:* «Общая, специальная, профессионально - прикладная физическая подготовка», «Профилактическая оздоровительная гимнастика»

Контрольная работа №1, №3, № 5, № 7 для специальной медицинской группы «А»

Определение длины и массы тела, типа телосложения, оценка частоты сердечных сокращений и частоты дыхания в покое, тестирование выносливости сердечно-сосудистой системы (проба Руфье), устойчивости к гипоксии (проба Генчи), оценка физических качеств (силы различных мышечных групп, скоростно-силовых, гибкости, выносливости (тест Купера)), характеристика вестибулярного аппарата студентов (проба Ромберга).

Контрольная работа №2, №4, № 6 для специальной медицинской группы «А»

Оценка частоты сердечных сокращений и частоты дыхания в покое, тестирование выносливости сердечно-сосудистой системы (проба Руфье), устойчивости к гипоксии (проба Генчи), оценка физических качеств (силы различных мышечных групп, гибкости, выносливости (тест Купера)

*Темы контроля:* «Общая, специальная и профессионально-прикладная физическая подготовка», «Профилактическая оздоровительная гимнастика»

Контрольная работа №1, №2, №3, №4, №5, №6, № 7 для специальной медицинской группы «Б»

Определение длины и массы тела, типа телосложения, оценка частоты сердечных сокращений и частоты дыхания в покое, тестирование выносливости сердечно-сосудистой системы (проба Руфье), устойчивости к гипоксии (проба Генчи), оценка физических качеств (силы различных мышечных групп, гибкости, выносливости (тест Купера)), характеристика вестибулярного аппарата студентов (проба Ромберга).

### 3. Методические материалы, определяющие процедуры оценивания

Процедура проведения промежуточной аттестации и текущего контроля успеваемости регламентируется локальным нормативным актом, определяющим порядок осуществления текущего контроля успеваемости и промежуточной аттестации обучающихся.

#### 3.1. Процедура оценивания при проведении промежуточной аттестации обучающихся по дисциплине в форме экзамена и/или дифференцированного зачета (зачета с оценкой)

Промежуточная аттестация по дисциплине в форме экзамена/дифференцированного зачёта (зачета с оценкой) не проводится.

#### 3.2. Процедура оценивания при проведении промежуточной аттестации обучающихся по дисциплине в форме зачета

Промежуточная аттестация по дисциплине в форме зачёта проводится в 1, 2, 3, 4, 5, 6 и 7 семестрах.

Для оценивания знаний и навыков используются критерии и шкала, указанные п.1.2.

Ниже приведены правила оценивания формирования компетенций по показателю оценивания «Знания»

Критерий оценивания	Уровень освоения и оценка	
	Не зачтено	Зачтено
Знание особенностей проведения занятий по физической культуре и спорту	Не может самостоятельно выбрать вид спорта для саморазвития и самосовершенствования	Может аргументировано доказать правильный выбор вида спорта для саморазвития и самосовершенствования
Знание направленности и особенности проведения самостоятельных занятий	Обучающийся не имеет представления о направленности и особенностях организации самостоятельных занятий	Обучающийся имеет представление о направленности и особенностях организации самостоятельных занятий

Ниже приведены правила оценивания формирования компетенций по показателю оценивания «Навыки начального уровня».

Критерий оценивания	Уровень освоения и оценка	
	Не зачтено	Зачтено
Грамотность и полнота определения изменений организма под влиянием занятий физическими упражнениями	Не может определить и проанализировать изменения организма под влиянием занятий физическими упражнениями	Проводит анализ и делает правильные выводы об изменении организма после двигательной активности
Навыки использования средств и методов физической культуры	Не имеет навыка использования средств и методов физической культуры	Имеет навыки использования средств и методов физической культуры
Навыки подбора средств и	Не имеет навыка применения	Применяет средства и методы

методов реабилитации	средств и методов реабилитации	реабилитации в заданной ситуации.
Навыки владения методами самоконтроля	Не может грамотно определить и проанализировать уровень развития своих физических качеств и других параметров	Грамотно и полно определяет и анализирует индивидуальный уровень развития своих физических качеств, функциональных систем и физического развития
Навыки подбора средств и методов профилактики профессиональных заболеваний, психофизического и нервно-эмоционального утомления	Не может подобрать средства профилактики профессиональных заболеваний, психофизического и нервно-эмоционального утомления	Может подобрать профилактические мероприятия для профилактики профессиональных заболеваний
Самостоятельность в составлении комплексов различных видов гимнастики	Не может составить и провести комплексы различных видов гимнастики	Может составить и провести комплекс утренней, основной и производственной гимнастики
Реализация индивидуальную комплексную программу коррекции здоровья	Не справляется с поставленной задачей в составлении собственной, лично ориентированной комплексной программы реабилитации и коррекции здоровья	Тесно увязывает теорию с практикой в индивидуальной комплексной программе реабилитации и коррекции здоровья
Навыки развития и коррекции профессионально важных психофизических качеств	Не имеет навыков развития и коррекции профессионально важных психофизических качеств	Владеет навыками развития и коррекции профессионально важных психофизических качеств
Владение навыками в избранном виде спорта	Не владеет основными навыками избранного вида спорта	Владеет и совершенствует навыки в избранном виде спорта для саморазвития

Ниже приведены правила оценивания формирования компетенций по показателю оценивания «Навыки основного уровня».

Критерий оценивания	Уровень освоения и оценка	
	Не зачтено	Зачтено
Сформированность навыков жизненно важных способов передвижения	Навыки сформированы плохо и нет мотивации для их улучшения	Жизненно важные навыки достаточно развиты
Применение средств и методов физической культуры для развития физических качеств	Не занимается развитием своих физических качеств	Применяет средства и методы физической культуры для развития физических качеств

### 3.3. Процедура оценивания при проведении промежуточной аттестации обучающихся по дисциплине в форме защиты курсовой работы (курсового проекта)

Процедура защиты курсовой работы (курсового проекта) определена локальным нормативным актом, определяющим порядок осуществления текущего контроля успеваемости и промежуточной аттестации обучающихся.

Промежуточная аттестация по дисциплине в форме защиты курсовой работы/курсового проекта не проводится.

## Приложение 2 к рабочей программе

Шифр	Наименование дисциплины
Б1.В.01	Physical training and sport / Физическая культура и спорт

Код направления подготовки/ специальности	08.03.01
Направление подготовки/ специальность	Строительство
Наименование ОПОП (направленность / профиль)	Civil Engineering
Год начала реализации ОПОП	2022
Уровень образования	бакалавриат
Форма обучения	очная
Год разработки/обновления	2022

**Перечень учебных изданий и учебно-методических материалов**

Печатные учебные издания в НТБ НИУ МГСУ:

№ п/п	Автор, название, место издания, издательство, год издания, количество страниц	Количество экземпляров в библиотеке НИУ МГСУ
1	Виленский, М. Я. Физическая культура и здоровый образ жизни студента : учебное пособие для вузов / М. Я. Виленский, А. Г. Горшков. - 3-е изд., стер. - Москва : КноРус, 2013. - 239 с. : табл. - (Бакалавриат). - Библиогр.: с. 229-230. - Глоссарий: с. 227-228. - ISBN 978-5-406-02935-0	500

Электронные учебные издания в электронно-библиотечных системах (ЭБС):

№ п/п	Автор, название, место издания, год издания, количество страниц	Ссылка на учебное издание в ЭБС
1	Физическая культура и спорт : учебник для обучающихся бакалавриата и специалитета по всем УГСН, реализуемым НИУ МГСУ / Нац. исслед. Моск. гос. строите. ун-т. ; В. А. Никишкин, Н. Н. Бумарскова, С. И. Крамской [и др.], рец. В. В. Моисеев, Н. Н. Северин, Т. Г. Савкив. - Москва : МИСИ-МГСУ, 2021. - 1 эл. опт. диск. - (Физическая культура). - URL: - Загл. с титул. экрана. - ISBN 978-5-7264-2862-8	<a href="http://lib-04.gic.mgsu.ru/lib/2022/27.pdf">http://lib-04.gic.mgsu.ru/lib/2022/27.pdf</a>
2	Рудюк, Л. В. Учебно-тренировочные занятия в воде (акваэробика) : учебное пособие для обучающихся бакалавриата и специалитета по всем УГСН, реализуемым НИУ МГСУ / Л. В. Рудюк, Н. Н. Бумарскова, В. А. Никишкин ; Нац. исследоват. Моск. гос. строит. ун-т. - Москва : МИСИ-МГСУ, 2020. - 1 эл. опт. диск. - (Акваэробика). - Загл. с титул. экрана. - ISBN 978-5-7264-2351-7 (сетевое). - ISBN 978-5-7264-2352-4	<a href="http://lib-04.gic.mgsu.ru/lib/2020/127.pdf">http://lib-04.gic.mgsu.ru/lib/2020/127.pdf</a>

3	Развитие пространственной точности движений как основа обучения подвижным спортивным играм : учебно-методическое пособие / С. В. Колотильщикова, Н. Н. Бумарскова, В. А. Никишкин, Е. А. Лазарева. — Москва : Московский государственный строительный университет, Ай Пи Эр Медиа, ЭБС АСВ, 2017. — 135 с. — ISBN 978-5-7264-1467-6. — Текст : электронный // Цифровой образовательный ресурс IPR SMART : [сайт].	<a href="https://www.iprbookshop.ru/63773.html">https://www.iprbookshop.ru/63773.html</a>
4	Быченков, С. В. Физическая культура : учебник для студентов высших учебных заведений / С. В. Быченков, О. В. Везеницын. — Саратов : Вузовское образование, 2016. — 270 с. — ISBN 978-5-4487-0620-2. — Текст : электронный // Цифровой образовательный ресурс IPR SMART : [сайт].	<a href="https://www.iprbookshop.ru/49867.html">https://www.iprbookshop.ru/49867.html</a>
5	Физическая культура : учебное пособие / Е. С. Григорович, В. А. Переверзев, К. Ю. Романов [и др.] ; под редакцией Е. С. Григорович, В. А. Переверзев. — Минск : Вышэйшая школа, 2014. — 351 с. — ISBN 978-985-06-2431-4. — Текст : электронный // Цифровой образовательный ресурс IPR SMART : [сайт].	<a href="https://www.iprbookshop.ru/35564.html">https://www.iprbookshop.ru/35564.html</a>
6	Профессиональная психофизическая подготовка студентов строительных вузов : учебно-методическое пособие / В. А. Никишкин, Л. М. Крылова, Е. А. Лазарева, В. С. Гарник ; под редакцией Л. М. Крылова. — Москва : Московский государственный строительный университет, Ай Пи Эр Медиа, ЭБС АСВ, 2015. — 326 с. — ISBN 978-5-7264-1063-0. — Текст : электронный // Цифровой образовательный ресурс IPR SMART : [сайт].	<a href="https://www.iprbookshop.ru/35347.html">https://www.iprbookshop.ru/35347.html</a>
7	Бумарскова, Н. Н. Комплексы упражнений для развития гибкости : учебное пособие / Н. Н. Бумарскова. — Москва : Московский государственный строительный университет, ЭБС АСВ, 2015. — 128 с. — ISBN 978-5-7264-0994-8. — Текст : электронный // Цифровой образовательный ресурс IPR SMART : [сайт].	<a href="https://www.iprbookshop.ru/30430.html">https://www.iprbookshop.ru/30430.html</a>
8	Физическая рекреация в высших учебных заведениях : учебно-методическое пособие / В. А. Никишкин, В. П. Зайцев, С. И. Крамской [и др.] ; под редакцией В. А. Никишкин, В. П. Зайцев. — Москва : Московский государственный строительный университет, Ай Пи Эр Медиа, ЭБС АСВ, 2015. — 330 с. — ISBN 978-5-7264-1065-4. — Текст : электронный // Цифровой образовательный ресурс IPR SMART : [сайт].	<a href="https://www.iprbookshop.ru/35346.html">https://www.iprbookshop.ru/35346.html</a>
9	Витун, В. Г. Повышение адаптационных возможностей студентов средствами физической культуры : учебное пособие / В. Г. Витун, Е. В. Витун. — Оренбург : Оренбургский государственный университет, ЭБС АСВ, 2015. — 103 с. — ISBN 978-5-7410-1191-1. — Текст : электронный // Цифровой образовательный ресурс IPR SMART : [сайт].	<a href="https://www.iprbookshop.ru/54139.html">https://www.iprbookshop.ru/54139.html</a>
10	Акатова, А. А. Врачебный контроль в лечебной физической культуре и адаптивной физической культуре : учебное пособие / А. А. Акатова, Т. В. Абызова. — Пермь : Пермский государственный гуманитарно-педагогический университет, 2015. — 102 с. — Текст : электронный // Цифровой образовательный ресурс IPR SMART : [сайт].	<a href="https://www.iprbookshop.ru/70620.html">https://www.iprbookshop.ru/70620.html</a>
11	Лешева, Н. С. Использование оздоровительных технологий при проведении учебного занятия по физической культуре : учебное пособие / Н. С. Лешева, К. Н. Дементьев, Т. А. Гринёва. — Санкт-Петербург : Санкт-Петербургский государственный архитектурно-строительный университет, ЭБС АСВ, 2016. — 152 с. — ISBN 978-5-9227-0651-3. — Текст : электронный // Цифровой образовательный ресурс IPR SMART : [сайт].	<a href="https://www.iprbookshop.ru/74368.html">https://www.iprbookshop.ru/74368.html</a>

12	Быченков, С. В. Рабочие учебные программы по физической культуре ФГОС ВО для бакалавров [Электронный ресурс] : учебно-методическое пособие / С. В. Быченков, А. А. Сафонов. — Электрон. текстовые данные. — Саратов : Вузовское образование, 2016. — 135 с. — 2227-8397.	<a href="http://www.iprbookshop.ru/49865.html">http://www.iprbookshop.ru/49865.html</a>
13	Физическая культура и спорт : учебное наглядное пособие по всем УГСН бакалавриата и специалитета реализуемым НИУ МГСУ / Нац. исслед. Моск. гос. строит. ун-т, каф. физического воспитания и спорта ; [сост. : В. А. Никишкин [и др.]. - Москва : Изд-во МИСИ-МГСУ, 2020. - 1 эл. опт. диск. - (УНП). - Загл. с титул. экрана. - ISBN 978-5-7264-2696-9 (сетевое). - ISBN 978-5-7264-2697-6 (локальное)	<a href="http://lib-04.gic.mgsu.ru/lib/UNP2020/174.pdf">http://lib-04.gic.mgsu.ru/lib/UNP2020/174.pdf</a> .

Перечень учебно-методических материалов в НТБ НИУ МГСУ:

№ п/п	Автор, название, место издания, издательство, год издания, количество страниц
1	Социально-биологические основы физической культуры обучающего [Электронный ресурс] : методические указания к практическим занятиям по дисциплинам «Физическая культура и спорт», «Физическая культура и спорт» (Элективная дисциплина) для обучающихся по всем УГСН, реализуемым НИУ МГСУ / Нац. исследоват. Моск. гос. строит. ун-т., каф. физического воспитания и спорта ; сост.: Н. Н. Бумарскова, [и др.] ; [рец. С. В. Караулов]. - Электрон. текстовые дан. (0,6Мб). - Москва : МИСИ-МГСУ, 2019. <a href="http://lib-04.gic.mgsu.ru/lib/Method2019/5.pdf">http://lib-04.gic.mgsu.ru/lib/Method2019/5.pdf</a>
2	Применение средств тяжелой атлетики, гиревого спорта и атлетической гимнастики в силовой подготовке обучающихся в НИУ МГСУ : [Электронный ресурс] : методические указания к практическим занятиям и самостоятельной работе для обучающихся по всем УГСН специалитета и бакалавриата, реализуемым НИУ МГСУ / Нац. исследоват. Моск. гос. строит. ун-т., каф. физического воспитания и спорта ; [сост.: Ш. С. Тагаев и др.] ; [рец. Д. Н. Черногоров, О. Е. Чайковская]. - Москва : МИСИ-МГСУ, 2021. - on-line. - (Физическое воспитание ). - URL: <a href="http://lib-04.gic.mgsu.ru/lib/metod2021/74.pdf">http://lib-04.gic.mgsu.ru/lib/metod2021/74.pdf</a> .
3	Социально-биологические основы физической культуры обучающего : [Электронный ресурс] : методические указания к практическим занятиям по дисциплинам «Физическая культура и спорт», «Физическая культура и спорт» (Элективная дисциплина) для обучающихся по всем УГСН, реализуемым НИУ МГСУ / Нац. исследоват. Моск. гос. строит. ун-т., каф. физического воспитания и спорта ; сост.: Н. Н. Бумарскова, [и др.] ; [рец. С. В. Караулов]. - Москва : МИСИ-МГСУ, 2019. - (Физическая культура). - URL: <a href="http://lib-04.gic.mgsu.ru/lib/Method2019/5.pdf">http://lib-04.gic.mgsu.ru/lib/Method2019/5.pdf</a> .
4	Применение средств тяжелой атлетики, гиревого спорта и атлетической гимнастики в силовой подготовке обучающихся в НИУ МГСУ : [Электронный ресурс] : методические указания к практическим занятиям и самостоятельной работе для обучающихся по всем УГСН специалитета и бакалавриата, реализуемым НИУ МГСУ / Нац. исследоват. Моск. гос. строит. ун-т., каф. физического воспитания и спорта ; [сост.: Ш. С. Тагаев и др.] ; [рец. Д. Н. Черногоров, О. Е. Чайковская]. - Москва : МИСИ-МГСУ, 2021. - on-line. - (Физическое воспитание ). - URL: <a href="http://lib-04.gic.mgsu.ru/lib/metod2021/74.pdf">http://lib-04.gic.mgsu.ru/lib/metod2021/74.pdf</a> .

## Приложение 3 к рабочей программе

Шифр	Наименование дисциплины
Б1.В.01	Physical training and sport / Физическая культура и спорт

Код направления подготовки/ специальности	08.03.01
Направление подготовки/ специальность	Строительство
Наименование ОПОП (направленность / профиль)	Civil Engineering
Год начала реализации ОПОП	2022
Уровень образования	бакалавриат
Форма обучения	очная
Год разработки/обновления	2022

**Перечень профессиональных баз данных и информационных справочных систем**

Наименование	Электронный адрес ресурса
«Российское образование» - федеральный портал	<a href="http://www.edu.ru/index.php">http://www.edu.ru/index.php</a>
Научная электронная библиотека	<a href="http://elibrary.ru/defaultx.asp?">http://elibrary.ru/defaultx.asp?</a>
Электронная библиотечная система IPRbooks	<a href="http://www.iprbookshop.ru/">http://www.iprbookshop.ru/</a>
Федеральная университетская компьютерная сеть России	<a href="http://www.runnet.ru/">http://www.runnet.ru/</a>
Информационная система "Единое окно доступа к образовательным ресурсам"	<a href="http://window.edu.ru/">http://window.edu.ru/</a>
Научно-технический журнал по строительству и архитектуре «Вестник МГСУ»	<a href="http://www.vestnikmgsu.ru/">http://www.vestnikmgsu.ru/</a>
Научно-техническая библиотека НИУ МГСУ	<a href="http://www.mgsu.ru/resources/Biblioteka/">http://www.mgsu.ru/resources/Biblioteka/</a>



## Приложение 4 к рабочей программе

Шифр	Наименование дисциплины
Б1.В.01	Physical training and sport / Физическая культура и спорт

Код направления подготовки/ специальности	08.03.01
Направление подготовки/ специальность	Строительство
Наименование ОПОП (направленность / профиль)	Civil Engineering
Год начала реализации ОПОП	2022
Уровень образования	бакалавриат
Форма обучения	очная
Год разработки/обновления	2022

**Материально-техническое и программное обеспечение по дисциплины**

Наименование специальных помещений и помещений для самостоятельной работы	Оснащенность специальных помещений и помещений для самостоятельной работы	Перечень лицензионного программного обеспечения. Реквизиты подтверждающего документа
Учебные аудитории для проведения учебных занятий, текущего контроля и промежуточной аттестации	Рабочее место преподавателя, рабочие места обучающихся	
<p>Помещение для самостоятельной работы обучающихся</p> <p><b>Ауд. 41 НТБ</b> на 80 посадочных мест (рабочее место библиотекаря, рабочие места обучающихся)</p>	<p>ИБП GE VH Series VH 700</p> <p>Источник бесперебойного питания РИП-12 (2 шт.)</p> <p>Компьютер/ТИП №5 (2 шт.)</p> <p>Компьютер Тип № 1 (6 шт.)</p> <p>Контрольно-пусковой блок С2000-КПБ (26 шт.)</p> <p>Монитор / Samsung 21,5" S22C200B (80 шт.)</p> <p>Плоттер / HP DJ T770</p> <p>Прибор приемно-контрольный С2000-АСПТ (2 шт.)</p> <p>Принтер / HP LaserJet P2015 DN</p> <p>Принтер /Тип № 4 н/т</p> <p>Принтер HP LJ Pro 400 M401dn</p> <p>Системный блок / Kraftway Credo тип 4 (79 шт.)</p> <p>Электронное табло 2000*950</p>	<p>Adobe Acrobat Reader DC (ПО предоставляется бесплатно на условиях OpLic)</p> <p>Adobe Flash Player (ПО предоставляется бесплатно на условиях OpLic)</p> <p>APM Civil Engineering (Договор № 109/9.13_АО НИУ от 09.12.13 (НИУ-13))</p> <p>ArcGIS Desktop (Договор передачи с ЕСПИ СНГ 31 лицензии от 27.01.2016)</p> <p>ArhciCAD [22] (Б\Д; Веб-кабинет или подписка; OpenLicense)</p> <p>AutoCAD [2018] (Б\Д; Веб-кабинет или подписка; OpenLicense)</p> <p>AutoCAD [2020] (Б\Д; Веб-кабинет или подписка; OpenLicense)</p> <p>Autodesk Revit [2018] (Б\Д; Веб-кабинет или подписка; OpenLicense)</p> <p>Autodesk Revit [2020] (Б\Д; Веб-кабинет или подписка; OpenLicense)</p> <p>CorelDRAW [GSX5;55] (Договор № 292/10.11- АО НИУ от 28.11.2011 (НИУ-11))</p>

		<p>eLearnBrowser [1.3] (Договор ГМЛ-Л-16/03-846 от 30.03.2016)          Google Chrome (ПО предоставляется бесплатно на условиях OpLic)          Lazarus (ПО предоставляется бесплатно на условиях OpLic)          Mathcad [Edu.Prime;3;30] (Договор №109/9.13_АО НИУ от 09.12.13 (НИУ-13))          Mathworks Matlab [R2008a;100] (Договор 089/08-ОК(ИОП) от 24.10.2008)          Mozilla Firefox (ПО предоставляется бесплатно на условиях OpLic)          MS Access [2013;Im] (OpenLicense; Подписка Azure Dev Tools; Б\Д; Веб-кабинет)          MS ProjectPro [2013;ImX] (OpenLicense; Подписка Azure Dev Tools; Б\Д; Веб-кабинет)          MS VisioPro [2013;ADT] (OpenLicense; Подписка Azure Dev Tools; Б\Д; Веб-кабинет)          MS Visual FoxPro [ADT] (OpenLicense; Подписка Azure Dev Tools; Б\Д; Веб-кабинет)          nanoCAD СПДС Стройплощадка (Договор бесплатной передачи / партнерство)          PascalABC [3.2.0.1311] (ПО предоставляется бесплатно на условиях OpLic)          Visual Studio Ent [2015;Imx] (OpenLicense; Подписка Azure Dev Tools; Б\Д; Веб-кабинет)          Visual Studio Expr [2008;ImX] (OpenLicense; Подписка Azure Dev Tools; Б\Д; Веб-кабинет)          WinPro 7 [ADT] (OpenLicense; Подписка Azure Dev Tools; Б\Д; Веб-кабинет)          Компас-3D V14 АЕС (Договор № 109/9.13_АО НИУ от 09.12.13 (НИУ-13))          ПК ЛИРА-САПР [2013] (Договор № 109/9.13_АО НИУ от 09.12.13 (НИУ-13))</p>
<p>Помещение для самостоятельной работы обучающихся</p> <p><b>Ауд. 59 НТБ</b></p>	<p>Аудиторный стол для инвалидов-колясочников</p> <p>Видеоувеличитель /Optelec</p> <p>ClearNote</p> <p>Джойстик компьютерный</p>	<p>Google Chrome (ПО предоставляется бесплатно на условиях OpLic (не требуется))</p> <p>Adobe Acrobat Reader DC (ПО предоставляется бесплатно на</p>

<p>на 5 посадочных мест, оборудованных компьютерами (рабочее место библиотекаря, рабочие места обучающихся, рабочее место для лиц с ограниченными возможностями здоровья) Читальный зал на 52 посадочных места</p>	<p>беспроводной Клавиатура Clevy с большими кнопками и накладкой (беспроводная) Кнопка компьютерная выносная малая Кнопка компьютерная выносная малая (2 шт.) Компьютер / ТИП №5 (4 шт.) Монитор Acer 17" AL1717 (4 шт.) Монитор Samsung 24" S24C450B Системный блок Kraftway Credo KC36 2007 (4 шт.) Системный блок Kraftway Credo KC43 с KSS тип3 Принтер/HP LaserJet P2015 DN</p>	<p>условиях OpLic (не требуется)) eLearnBrowser [1.3] (Договор ГМЛ-Л-16/03-846 от 30.03.2016) Mozilla Firefox (ПО предоставляется бесплатно на условиях OpLic (не требуется)) MS OfficeStd [2010; 300] (Договор № 162/10 - АО НИУ от 18.11.2010 (НИУ-10)) Adobe Acrobat Reader [11] (ПО предоставляется бесплатно на условиях OpLic (не требуется)) K-Lite Codec Pack (ПО предоставляется бесплатно на условиях OpLic (не требуется))</p>
<p>Помещение для самостоятельной работы обучающихся</p> <p><b>Ауд. 84 НТБ</b> На 5 посадочных мест, оборудованных компьютерами (рабочее место библиотекаря, рабочие места обучающихся) Читальный зал на 52 посадочных места</p>	<p>Монитор Acer 17" AL1717 (5 шт.) Системный блок Kraftway KW17 2010 (5 шт.)</p>	<p>AutoCAD [2020] (Б\Д; Веб-кабинет или подписка; OpenLicense) Eurosoft STARK [201W;20] (Договор № 089/08-ОК(ИОП) от 24.10.2008) MS OfficeStd [2010; 300] (Договор № 162/10 - АО НИУ от 18.11.2010 (НИУ-10)) nanoCAD СПДС Конструкции (Договор бесплатной передачи / партнерство) WinPro 7 [ADT] (OpenLicense; Подписка Azure Dev Tools; Б\Д; Веб-кабинет) ПК ЛИРА-САПР [2013R5] (ПО предоставляется бесплатно на условиях OpLic (не требуется))</p>
<p><b>Ауд.019</b> Лыжная база</p>	<p>Лыжи Atomic (1 шт.) Лыжи Atomic (1 шт.) Лыжные палки алюминиевые (1 шт.) Лыжные палки алюминиевые (1 шт.) Смазочный утюг start waxer 800w07610 Лыжи "Карелия" (7 шт.), лыжи "СТС" (45 шт.), лыжи пластиковые (64 шт.), палки лыжные (32 шт.), лыжи EQUIPE (6 шт.), лыжи SPINE (10 шт.), лыжи STC (25 шт.), лыжи беговые (8 шт.), палки лыжные SPINE (96 шт.), палки лыжные (41 шт.), палки лыжные гоночные (20 шт.)</p>	
<p><b>Ауд.105</b> Спортивный зал</p>	<p>Весы BM 150 Весы медицинские лабораторные Канат для лазания Д-5 см Р 7 м (2 шт.) Ковер борцовский покрытие 72 МАТА (2 шт.) Табло борцовское (2 шт.)</p>	

<p><b>Ауд.107</b> Спортивный зал</p>	<p>Ковер татами (20*16) Канат Груша борцовская Ковер татами (20*16) Настенная волейбольная стойка Баскетбольный щит с кольцами, сеткой Шведская стенка - 10 секций Навесной турник Настенная волейбольная стойка Сетка волейбольная с тросом Гантели 2 кг Мяч в\б Палка гимнастическая Амортизатор (эспандер) Мяч б\б Скакалки</p>	
<p><b>Ауд.114</b> Спортивный зал</p>	<p>Волейбольные стойки Волейбольная сетка Кольцо баскетбольное Кольцо баскетбольное Наклонные доски для пресса (6 шт.) Шведская стенка - 7 секций Гантели 1 кг Гантели 1,5 кг Мяч в\б Мяч ф\б Палка гимнастическая Мяч набивной (10 шт.)</p>	
<p><b>Ауд.126</b> Спортивный зал</p>	<p>Баскетбольное кольцо (3 шт.) Кольцо баскетбольное "Спорт-эллада" (4 шт.) Табло атаки Диан ТА 250.2 150. 4 автономное, WI-Fi Табло большое универсальное Щит баскетбольный "спорт-эллада" (4 шт.)</p>	
<p><b>Ауд.132</b> Спортивный зал</p>	<p>Вышка судейская (2 шт.) Комплект стоек для бадминтона (2 шт.) Сетка волейбольная с тросом (3 шт.) Сетка теннисная Стойка настенная волейбольная (2 шт.) Стойки волейбольные</p>	
<p><b>Ауд.136</b> Спортивный зал</p>	<p>Конь гимнастический маховый гутсо скм001 Мат гимнастический поролоновый 2*1*0.1 (5 шт.)</p>	
<p><b>Ауд.141</b> Спортивный зал</p>	<p>Армстол Гриф до 400 кг Динамометр становой (2 шт.) Машина Скотта Многофункциональная рама Многофункциональный тренажер (2 шт.) Помост для тяжелой атлетики (2 шт.) Силовой тренажер бицепс Скамья для жима лежа вниз головой</p>	

	<p>Станок для жима          Стеллаж          Табло малое универсальной          Тренажер "V-Sport"          Тренажер для армрестлинга          Витязь</p>	
<p><b>Ауд.201</b>          Балетный класс для занятий          пластикой и хореографией</p>	<p>Хореографический станок (3 шт.)</p>	
<p><b>Ауд.101</b>          Легкоатлетический манеж со          спортивным ядром.          Полноразмерная площадка для          спортивных игр</p>	<p>Табло моб.спортсмен попытка          результат (4 шт.)          Табло стационарное          Мат гимнастический (20 шт.)          пьедестал для награждения          скамейка гинаст (5 шт.)          барьер легкоат (40 шт.)          сетка заград.15*3 (2 шт.)          снаряд для прыжков в высоту          снаряд для прыжков в высоту с          шестом          стартовый блок (4 шт.)          стойки бадминтон.с сеткой (2 шт.)          стойки складные для прыжков с          шестом DIMA          ворота универсальные 3*2 (2 шт.)          баскетбольный щит (2 шт.)          большое информационное табло          звуковые колонки (4 шт.)          система подъема флага          защитное сетчатое покрытие для          ямы с песком</p>	
<p><b>Ауд.77</b>          Спортивный зал</p>	<p>борцовский ковер, боксерский          ринг</p>	

Федеральное государственное бюджетное образовательное учреждение высшего образования  
«НАЦИОНАЛЬНЫЙ ИССЛЕДОВАТЕЛЬСКИЙ МОСКОВСКИЙ ГОСУДАРСТВЕННЫЙ  
СТРОИТЕЛЬНЫЙ УНИВЕРСИТЕТ»

**РАБОЧАЯ ПРОГРАММА**

Шифр	Наименование дисциплины
Б1.В.02	Mechanics of Materials/Соппротивление материалов

Код направления подготовки / специальности	08.03.01
Направление подготовки / специальность	Строительство
Наименование ОПОП (направленность / профиль)	Civil Engineering
Год начала реализации ОПОП	2022
Уровень образования	бакалавриат
Форма обучения	очная
Год разработки/обновления	2022

Разработчики:

должность	ученая степень, ученое звание	ФИО
Ст. препод.	к.т.н., доц.	Астахова А.Я
Доцент	к.т.н., доц.	Атаров Н.М.

Рабочая программа дисциплины разработана и одобрена кафедрой (структурным подразделением) «Соппротивление материалов».

Рабочая программа утверждена методической комиссией по УГСН, протокол № 1 от «29» августа 2022 г.

## 1. Цель освоения дисциплины

Целью освоения дисциплины «Соппротивление материалов» является углубление уровня компетенций обучающегося в области освоения методов расчета конструкций и элементов конструкций промышленного и гражданского строительства.

Программа составлена в соответствии с требованиями Федерального государственного образовательного стандарта высшего образования по направлению подготовки 08.03.01 Строительство.

Дисциплина относится к части, формируемой участниками образовательных отношений, Блока 1 «Дисциплины (модули)» основной профессиональной образовательной программы «Civil Engineering». Дисциплина является обязательной к обучению.

## 2. Перечень планируемых результатов обучения по дисциплине, соотнесенных с планируемыми результатами освоения образовательной программы

Код и наименование компетенции (результат освоения)	Код и наименование индикатора достижения компетенции
ПК-7. Способен проводить расчетное обоснование и конструирование строительных конструкций зданий и сооружений промышленного и гражданского назначения	ПК-7.1 Выбор исходной информации и нормативно-технических документов для выполнения расчётного обоснования проектных решений здания (сооружения) промышленного и гражданского назначения
	ПК-7.2 Выбор нормативно-технических документов, устанавливающих требования к расчётному обоснованию проектного решения здания (сооружения) промышленного и гражданского назначения
	ПК-7.3 Сбор нагрузок и воздействий на здание (сооружение) промышленного и гражданского назначения
	ПК-7.4 Выбор методики расчётного обоснования проектного решения конструкции здания (сооружения) промышленного и гражданского назначения
	ПК-7.5 Выбор параметров расчетной схемы здания (сооружения), строительной конструкции здания (сооружения) промышленного и гражданского назначения
	ПК-7.6 Выполнение расчетов строительной конструкции, здания (сооружения), основания по первой, второй группам предельных состояний

Код и наименование индикатора достижения компетенции	Наименование показателя оценивания (результата обучения по дисциплине)
ПК-7.1 Выбор исходной информации и нормативно-технических документов для выполнения расчётного обоснования проектных решений здания (сооружения) промышленного и гражданского назначения.	<p><b>Знать</b> основные нормативные документы для расчета элементов зданий и сооружений: СП Стальные конструкции; СП Нагрузки и воздействия.</p> <p><b>Знать</b> основные положения, гипотезы сопротивления материалов.</p> <p><b>Знать</b> основные виды деформации элементов строительных конструкций.</p> <p><b>Иметь навыки (начального уровня)</b> использовать нормативные документы при расчете элементов строительных конструкций на прочность, жесткость и устойчивость.</p> <p><b>Иметь навыки (основного уровня):</b> владеть методами расчета элементов строительных конструкций на прочность, жесткость и устойчивость.</p>

Код и наименование индикатора достижения компетенции	Наименование показателя оценивания (результата обучения по дисциплине)
ПК-7.2 Выбор нормативно-технических документов, устанавливающих требования к расчётному обоснованию проектного решения здания (сооружения) промышленного и гражданского назначения.	<p><b>Знать</b> основные положения строительных норм при обосновании расчетных схем зданий и сооружений.</p> <p><b>Иметь навыки (начального уровня):</b> обосновывать расчетные схемы элементов строительных конструкций.</p> <p><b>Иметь навыки (основного уровня):</b> владеть навыками выполнения расчетов элементов зданий и сооружений с использованием строительных норм.</p>
ПК-7.3 Сбор нагрузок и воздействий на здание (сооружение) промышленного и гражданского назначения.	<p><b>Знать</b> нормативные значения основных видов нагрузок.</p> <p><b>Иметь навыки (начального уровня):</b> устанавливать последовательности передачи нагрузок от одного элемента к другому.</p> <p><b>Иметь навыки (основного уровня):</b> владеть способами определения реакций в местах закрепления конструктивных элементов.</p>
ПК-7.4 Выбор методики расчётного обоснования проектного решения конструкции здания (сооружения) промышленного и гражданского назначения.	<p><b>Знать</b> требования к конструкциям зданий и сооружений и их элементов (условия прочности, жесткости, устойчивости).</p> <p><b>Знать</b> методы расчета статически неопределимых балок и балок на упругом основании.</p> <p><b>Иметь навыки (начального уровня):</b> выбирать расчетные схемы элементов строительных конструкций.</p> <p><b>Иметь навыки (основного уровня):</b> владеть навыками определения характера деформаций элементов строительных конструкций.</p>
ПК-7.5 Выбор параметров расчетной схемы здания (сооружения), строительной конструкции здания (сооружения) промышленного и гражданского назначения.	<p><b>Знать</b> основные параметры элементов строительных конструкций.</p> <p><b>Знать</b> основные положения, гипотезы теории упругости, теории тонких пластин.</p> <p><b>Знать</b> основные соотношения трехмерной задачи теории упругости.</p> <p><b>Знать</b> основные соотношения плоской задачи теории упругости.</p> <p><b>Иметь навыки (начального уровня):</b> определять главные напряжения при трехосном и двухосном напряженном состояниях.</p> <p><b>Иметь навыки (основного уровня):</b> владеть навыками постановки граничных условий в прямоугольных и круглых пластинах.</p>
ПК-7.6 Выполнение расчетов строительной конструкции, здания (сооружения), основания по первой, второй группам предельных состояний.	<p><b>Знать</b> определение предельного состояния строительных конструкций.</p> <p><b>Знать</b> основные коэффициенты запаса прочности при расчете по первой и второй группе предельных состояний.</p> <p><b>Знать</b> методы определения линейных и угловых перемещений в балках и рамах при изгибе.</p> <p><b>Знать</b> методы расчета стержней при сложном сопротивлении.</p> <p><b>Знать</b> методы расчета при продольном и продольно-поперечном изгибе.</p> <p><b>Знать</b> основы теории тонкостенных стержней открытого профиля.</p> <p><b>Знать</b> основы теории расчета на действие динамических нагрузок.</p> <p><b>Знать</b> методы расчета тонких прямоугольных и круглых пластин.</p> <p><b>Иметь навыки (начального уровня):</b> определение нормальных напряжений в случаях сложного сопротивления.</p> <p><b>Иметь навыки (основного уровня):</b> владеть навыками использования теорий прочности.</p>



Информация о формировании и контроле результатов обучения представлена в Фонде оценочных средств (Приложение 1).

### 3. Трудоемкость дисциплины и видов учебных занятий по дисциплине

Общая трудоемкость дисциплины составляет 3 зачётных единицы (108 академических часов).

(1 зачетная единица соответствует 36 академическим часам)

Видами учебных занятий и работы обучающегося по дисциплине могут являться.

Обозначение	Виды учебных занятий и работы обучающегося
Л	Лекции
ЛР	Лабораторные работы
ПЗ	Практические занятия
КоП	Компьютерный практикум
КРП	Групповые и индивидуальные консультации по курсовым работам (курсовым проектам)
СР	Самостоятельная работа обучающегося в период теоретического обучения
К	Самостоятельная работа обучающегося и контактная работа обучающегося с преподавателем в период промежуточной аттестации

Структура дисциплины:

Форма обучения – очная.

№	Наименование раздела дисциплины	Семестр	Количество часов по видам учебных занятий и работы обучающегося							Формы промежуточной аттестации, текущего контроля успеваемости
			Л	ЛР	ПЗ	КоП	КРП	СР	К	
1	Аналитические и экспериментальные методы определения перемещений при изгибе.	5	2	2	4					Контрольная работа – р.1,9 Защита отчёта по лабораторным работам – р.1,3 Домашнее задание – р.1,3,4,7,8
2	Расчет статически неопределимых балок и балок на упругом основании.	5	2		2					
3	Теории прочности. Сложное сопротивление стержней.	5	2	2	4					
4	Продольный и продольно-поперечный изгиб стержней.	5	2		4			42	18	
5	Основные понятия о расчете тонкостенных стержней открытого профиля.	5	2		2					
6	Динамическое действие нагрузок	5			2					
7	Понятия о пространственном и плоском напряженном и деформированном состояниях в точке тела.	5	2		4					

8	Плоская задача теории упругости в декартовой и полярной системах координат.	5	2		4					
9	Изгиб тонких прямоугольных и круглых пластин	5	2		2					
	Итого:		16	4	28			42	18	Экзамен

#### 4. Содержание дисциплины, структурированное по видам учебных занятий и разделам

При проведении аудиторных учебных занятий предусмотрено проведение текущего контроля успеваемости:

- в рамках практических занятий предусмотрено выполнение обучающимися контрольной работы;
- в рамках лабораторных работ предусмотрена защита отчёта по лабораторным работам.

##### 4.1 Лекции

№	Наименование раздела дисциплины	Тема и содержание лекций
1	Аналитические и экспериментальные методы определения перемещений при изгибе.	Изогнутая ось балки. Дифференциальное уравнение изогнутой оси балки второго порядка. Граничные условия. Дифференциальное уравнение изогнутой оси балки четвертого порядка. Метод начальных параметров.
2	Расчет статически неопределимых балок и балок на упругом основании.	Основы метода сил. Расчет балок на упругом основании, гипотезы. Модели оснований. Бесконечно длинные балки.
3	Теории прочности. Сложное сопротивление стержней.	Теории прочности. Плоский и пространственный кривой изгиб. Внецентренное растяжение и сжатие стержня. Общий случай сложного сопротивления. Применение теорий прочности.
4	Продольный и продольно-поперечный изгиб стержней.	Дифференциальное уравнение продольного изгиба. Формула Эйлера для определения критической силы. Пределы применимости формулы Эйлера. Продольно-поперечный изгиб гибкого стержня. Приближенное решение. Условие прочности.
5	Основные понятия о расчете тонкостенных стержней открытого профиля.	Свободное и стесненное кручение стержня. Секториальные геометрические характеристики сечений. Центр изгиба. Определение внутренних усилий, нормальных и касательных напряжений в сечении стержня.
7	Понятия о пространственном и плоском напряженном и деформированном состояниях в точке тела.	Дифференциальные уравнения равновесия. Тензор напряжений. Напряжения на наклонной площадке. Главные площадки и главные напряжения. Геометрические соотношения Коши. Уравнения неразрывности Сен-Венана. Физические соотношения: закон Гука. Способы решения задачи теории упругости.
8	Плоская задача теории упругости в декартовой и полярной системах координат	Плоская деформация. Плоское напряженное состояние. Постановка плоской задачи теории упругости в напряжениях. Функция напряжений. Общие уравнения плоской задачи в полярных координатах.
9	Изгиб тонких прямоугольных и круглых пластин.	Гипотезы теории тонких пластин. Перемещения, деформации и напряжения. Эпюры нормальных и касательных напряжений. Уравнение Софи Жермен. Граничные условия на контуре прямоугольной пластины. Основные соотношения изгиба круглых пластин. Выражения внутренних усилий через функцию прогибов. Осесимметричный

		изгиб пластин.
--	--	----------------

#### 4.2 Лабораторные работы

№	Наименование раздела дисциплины	Тема и содержание лабораторной работы
1	Аналитические и экспериментальные методы определения перемещений при изгибе.	Лабораторная работа №1. Определение прогибов и углов поворота в изгибаемой балке. На стенде определяются прогибы и угол поворота сечения в шарнирно-опертой балке при действии сосредоточенной силы. Результаты эксперимента сравниваются с результатами расчета с помощью метода Мора.
2	Теории прочности. Сложное сопротивление стержней.	Лабораторная работа №2. Определение перемещений при косом изгибе консольной балки. В лаборатории для консольной балки, нагруженной сосредоточенной силой, экспериментально и теоретически определяются величина и направление перемещения свободного конца.

#### 4.3 Практические занятия

№	Наименование раздела дисциплины	Тема и содержание занятия
1	Аналитические и экспериментальные методы определения перемещений при изгибе.	Определение прогибов и углов поворота сечений в балках с помощью метода начальных параметров. Определение прогибов и углов поворота сечений в балках с помощью метода Мора.
2	Расчет статически неопределимых балок и балок на упругом основании.	Расчет статически неопределимых балок.
3	Теории прочности. Сложное сопротивление стержней.	Примеры расчета стержней при внецентренном сжатии, плоском и пространственном косом изгибе. Пример расчета стержня при изгибе с кручением. Применение теорий прочности в решении задач.
4	Продольный и продольно-поперечный изгиб стержней.	Решение задач по определению критических сил для сжатого гибкого стержня и подбор сечений. Проверка прочности стержней при продольно-поперечном изгибе.
5	Основные понятия о расчете тонкостенных стержней открытого профиля.	Определение секториальных геометрических характеристик сечения тонкостенного стержня. Определение внутренних усилий, секториальных нормальных и касательных напряжений в сечении стержня.
6	Динамическое действие нагрузок	Учет сил инерции при расчете троса Расчет стержня и балки на действие ударной нагрузки.
7	Понятия о пространственном и плоском напряженном и деформированном состояниях в точке тела.	Напряженно-деформированное состояние в точке тела. Определение инвариантов тензора напряжений, главных напряжений, положения главных площадок и деформаций.
8	Плоская задача теории упругости в декартовой и полярной системах координат	Пример расчета плотины (подпорной стенки) треугольного поперечного сечения. Эпюры напряжений в плотине. Сравнение с решением по формулам сопротивления материалов. Действие силы на полуплоскость (задача Фламана). Круги Буссинеска
9	Изгиб тонких прямоугольных и круглых пластин.	Примеры расчета прямоугольных пластин. Расчет пластин на прочность и жесткость. Расчет круглых сплошных пластин при осесимметричном изгибе. Определение постоянных интегрирования с помощью граничных условий. Построение эпюр прогибов и внутренних усилий.

#### 4.4 Компьютерные практикумы

Не предусмотрены учебным планом.

#### 4.5 Групповые и индивидуальные консультации по курсовым работам (курсовым проектам)

Не предусмотрены учебным планом.

#### 4.6 Самостоятельная работа обучающегося в период теоретического обучения

Самостоятельная работа обучающегося в период теоретического обучения включает в себя:

- самостоятельную подготовку к учебным занятиям, включая подготовку к аудиторным формам текущего контроля успеваемости;
- самостоятельную подготовку к промежуточной аттестации.

В таблице указаны темы для самостоятельного изучения обучающимся:

№	Наименование раздела дисциплины	Темы для самостоятельного изучения
1	Аналитические и экспериментальные методы определения перемещений при изгибе.	Темы для самостоятельного изучения соответствуют темам аудиторных учебных занятий
2	Расчет статически неопределимых балок и балок на упругом основании.	Темы для самостоятельного изучения соответствуют темам аудиторных учебных занятий
3	Теории прочности. Сложное сопротивление стержней.	Темы для самостоятельного изучения соответствуют темам аудиторных учебных занятий
4	Продольный и продольно-поперечный изгиб стержней.	Темы для самостоятельного изучения соответствуют темам аудиторных учебных занятий
5	Основные понятия о расчете тонкостенных стержней открытого профиля.	Темы для самостоятельного изучения соответствуют темам аудиторных учебных занятий
6	Динамическое действие нагрузок.	Темы для самостоятельного изучения соответствуют темам аудиторных учебных занятий
7	Понятия о пространственном напряженном и деформированном состоянии в точке тела.	Темы для самостоятельного изучения соответствуют темам аудиторных учебных занятий
8	Плоская задача теории упругости в декартовых и в полярных координатах.	Темы для самостоятельного изучения соответствуют темам аудиторных учебных занятий
9	Изгиб тонких прямоугольных и круглых пластин.	Темы для самостоятельного изучения соответствуют темам аудиторных учебных занятий

#### 4.7 Самостоятельная работа обучающегося и контактная работа обучающегося с преподавателем в период промежуточной аттестации

Работа обучающегося в период промежуточной аттестации включает в себя подготовку к формам промежуточной аттестации (экзамену), а также саму промежуточную аттестацию.

### 5. Оценочные материалы по дисциплине

Фонд оценочных средств по дисциплине приведён в Приложении 1 к рабочей программе дисциплины.

Оценочные средства для проведения промежуточной аттестации, а также текущего контроля по дисциплине хранятся на кафедре (структурном подразделении), ответственной за преподавание данной дисциплины.

## **6. Учебно-методическое и материально-техническое обеспечение дисциплины**

Основные принципы осуществления учебной работы обучающихся изложены в локальных нормативных актах, определяющих порядок организации контактной работы и порядок самостоятельной работы обучающихся. Организация учебной работы обучающихся на аудиторных учебных занятиях осуществляется в соответствии с п. 3.

### *6.1 Перечень учебных изданий и учебно-методических материалов для освоения дисциплины*

Для освоения дисциплины обучающийся может использовать учебные издания и учебно-методические материалы, имеющиеся в научно-технической библиотеке НИУ МГСУ и/или размещённые в Электронных библиотечных системах.

Актуальный перечень учебных изданий и учебно-методических материалов представлен в Приложении 2 к рабочей программе дисциплины.

### *6.2 Перечень профессиональных баз данных и информационных справочных систем*

При осуществлении образовательного процесса по дисциплине используются профессиональные базы данных и информационных справочных систем, перечень которых указан в Приложении 3 к рабочей программе дисциплины.

### *6.3 Перечень материально-технического, программного обеспечения освоения дисциплины*

Учебные занятия по дисциплине проводятся в помещениях, оснащенных соответствующим оборудованием и программным обеспечением.

Перечень материально-технического и программного обеспечения дисциплины приведен в Приложении 4 к рабочей программе дисциплины.

Шифр	Наименование дисциплины
Б1.В.02	Mechanics of Materials/Сопротивление материалов

Код направления подготовки / специальности	08.03.01
Направление подготовки / специальность	Строительство
Наименование ОПОП (направленность / профиль)	Civil Engineering
Год начала реализации ОПОП	2022
Уровень образования	бакалавриат
Форма обучения	очная
Год разработки/обновления	2022

### ФОНД ОЦЕНОЧНЫХ СРЕДСТВ

#### 1. Описание показателей и критериев оценивания компетенций, описание шкал оценивания

Оценивание формирования компетенций производится на основе показателей оценивания, указанных в п.2. рабочей программы и в п.1.1 ФОС.

Связь компетенций, индикаторов достижения компетенций и показателей оценивания приведена в п.2 рабочей программы.

##### 1.1. Описание формирования и контроля показателей оценивания

Оценивание уровня освоения обучающимся компетенций осуществляется с помощью форм промежуточной аттестации и текущего контроля. Формы промежуточной аттестации и текущего контроля успеваемости по дисциплине, с помощью которых производится оценивание, указаны в учебном плане и в п.3 рабочей программы.

В таблице приведена информация о формировании результатов обучения по дисциплине разделами дисциплины, а также о контроле показателей оценивания компетенций формами оценивания.

Наименование показателя оценивания (результата обучения по дисциплине)	Номера разделов дисциплины	Формы оценивания (формы промежуточной аттестации, текущего контроля успеваемости)
<b>Знать</b> основные нормативные документы для расчета элементов зданий и сооружений: СП Стальные конструкции; СП Нагрузки и воздействия.	1,2,3,4	<i>РГР Экзамен</i>
<b>Знать</b> основные положения, гипотезы сопротивления материалов.	1	<i>Экзамен</i>
<b>Знать</b> основные виды деформации элементов строительных конструкций.	7	<i>Экзамен</i>
<b>Иметь навыки (начального уровня)</b>	1,3,4	<i>РГР</i>

использовать нормативные документы при расчете элементов строительных конструкций на прочность, жесткость и устойчивость.		<i>Экзамен</i>
<b>Иметь навыки (основного уровня):</b> владеть методами расчета элементов строительных конструкций на прочность, жесткость и устойчивость	<i>1,3,4</i>	<i>РГР Экзамен</i>
<b>Знать</b> основные положения строительных норм при обосновании расчетных схем зданий и сооружений.	<i>1,2,3,4</i>	<i>РГР Экзамен</i>
<b>Иметь навыки (начального уровня):</b> обосновывать расчетные схемы элементов строительных конструкций.	<i>1,3,4,9</i>	<i>Контрольная работа РГР Экзамен</i>
<b>Иметь навыки (основного уровня):</b> владеть навыками выполнения расчетов элементов зданий и сооружений с использованием строительных норм.	<i>1,3,4</i>	<i>РГР Экзамен</i>
<b>Знать</b> нормативные значения основных видов нагрузок.	<i>1,3,4</i>	<i>РГР Экзамен</i>
<b>Иметь навыки (начального уровня):</b> устанавливать последовательности передачи нагрузок от одного элемента к другому.	<i>1,3,4</i>	<i>РГР Экзамен</i>
<b>Иметь навыки (основного уровня):</b> владеть способами определения реакций в местах закрепления конструктивных элементов.	<i>1,3,4,9</i>	<i>Контрольная работа РГР Экзамен</i>
<b>Знать</b> требования к конструкциям зданий и сооружений и их элементов (условия прочности, жесткости, устойчивости).	<i>1,3,4</i>	<i>РГР Экзамен</i>
<b>Знать</b> методы расчета статически неопределимых балок и балок на упругом основании.	<i>2</i>	<i>Экзамен</i>
<b>Иметь навыки (начального уровня):</b> выбирать расчетные схемы элементов строительных конструкций.	<i>1,3,4,9</i>	<i>Контрольная работа РГР Экзамен</i>
<b>Иметь навыки (основного уровня):</b> владеть навыками определения характера деформаций элементов строительных конструкций.	<i>7</i>	<i>РГР Экзамен</i>
<b>Знать</b> основные параметры элементов строительных конструкций.	<i>1,2,3,4,9</i>	<i>Контрольная работа РГР Экзамен</i>
<b>Знать</b> основные положения, гипотезы теории упругости, теории тонких пластин.	<i>7,9</i>	<i>Экзамен</i>
<b>Знать</b> основные соотношения трехмерной задачи теории упругости.	<i>7</i>	<i>РГР Экзамен</i>
<b>Знать</b> основные соотношения плоской задачи теории упругости.	<i>8</i>	<i>Экзамен</i>

<b>Иметь навыки (начального уровня):</b> определять главные напряжения при трехосном и двухосном напряженном состояниях.	7	<i>РГР Экзамен</i>
<b>Иметь навыки (основного уровня):</b> владеть навыками постановки граничных условий в прямоугольных и круглых пластинах.	9	<i>Контрольная работа Экзамен</i>
<b>Знать</b> определение предельного состояния строительных конструкций.	1,3,4	<i>РГР Экзамен</i>
<b>Знать</b> основные коэффициенты запаса прочности при расчете по первой и второй группе предельных состояний.	1,3,4	<i>РГР Экзамен</i>
<b>Знать</b> методы определения линейных и угловых перемещений в балках и рамах при изгибе.	1	<i>Контрольная работа РГР Экзамен</i>
<b>Знать</b> методы расчета стержней при сложном сопротивлении.	3	<i>РГР Экзамен</i>
<b>Знать</b> методы расчета при продольном и продольно-поперечном изгибе.	4	<i>РГР Экзамен</i>
<b>Знать</b> основы теории тонкостенных стержней открытого профиля.	5	<i>Экзамен</i>
<b>Знать</b> основы теории расчета на действие динамических нагрузок.	6	<i>Экзамен</i>
<b>Знать</b> методы расчета тонких прямоугольных и круглых пластин.	9	<i>Экзамен</i>
<b>Иметь навыки (начального уровня):</b> определение нормальных напряжений в случаях сложного сопротивления.	3	<i>РГР Экзамен</i>
<b>Иметь навыки (основного уровня):</b> владеть навыками использования теорий прочности.	3	<i>РГР Экзамен</i>

### 1.2. Описание критериев оценивания компетенций и шкалы оценивания

При проведении промежуточной аттестации в форме экзамена используется шкала оценивания: «2» (неудовлетворительно), «3» (удовлетворительно), «4» (хорошо), «5» (отлично).

Показателями оценивания являются знания и навыки обучающегося, полученные при изучении дисциплины.

Критериями оценивания достижения показателей являются:

Показатель оценивания	Критерий оценивания
Знания	Знание терминов и определений, понятий
	Знание основных закономерностей и соотношений, принципов
	Объем освоенного материала, усвоение всех дидактических единиц (разделов)



	Полнота ответов на проверочные вопросы
	Правильность ответов на вопросы
	Чёткость изложения и интерпретации знаний
Навыки начального уровня	Навыки выбора методик выполнения заданий
	Навыки выполнения заданий различной сложности
	Навыки самопроверки. Качество сформированных навыков
	Навыки анализа результатов выполнения заданий, решения задач
Навыки основного уровня	Навыки представления результатов решения задач
	Навыки выбора методик выполнения заданий
	Навыки выполнения заданий различной сложности
	Навыки самопроверки. Качество сформированных навыков
	Навыки анализа результатов выполнения заданий, решения задач
	Навыки представления результатов решения задач
	Навыки обоснования выполнения заданий
	Быстрота выполнения заданий
Самостоятельность в выполнении заданий	
Результативность (качество) выполнения заданий	

## 2. Типовые контрольные задания для оценивания формирования компетенций

### 2.1. Промежуточная аттестация

2.1.1. Промежуточная аттестация в форме экзамена, дифференцированного зачета (зачета с оценкой), зачета

Форма промежуточной аттестации: экзамен в 5 семестр

Перечень типовых вопросов (заданий) для проведения экзамена в 5 семестре (очная форма обучения):

№	Наименование раздела дисциплины	Типовые вопросы/задания
1	Аналитические и экспериментальные методы определения перемещений при изгибе.	Дифференциальные уравнения изогнутой оси балки второго и четвертого порядка. Метод начальных параметров. Граничные условия. Определение перемещений и углов поворота сечений в балках и рамах. Метод Мора. Условие жесткости.
2	Расчет статически неопределимых балок и балок на упругом основании.	Расчет статически неопределимых балок. Дифференциальное уравнение изгиба балки на основании Винклера и его решение методом начальных параметров. Функции А.Н.Крылова. Расчет длинных балок на упругом основании.
3	Теории прочности. Сложное сопротивление стержней.	Теории прочности. Расчетные формулы по третьей и четвертой теориям прочности для стержней. Понятие о сложном сопротивлении стержня. Внецентренное растяжение-сжатие стержня. Пространственный и плоский кривой изгиб. Растяжение и сжатие с изгибом. Нормальные напряжения в поперечном сечении. Условие прочности. Определение положения нулевой линии. Изгиб с кручением. Подбор сечения стержня с

		использованием теорий прочности.
4	Продольный и продольно-поперечный изгиб стержней.	Понятие об устойчивости сжатых гибких стержней. Дифференциальное уравнение продольного изгиба и его общее решение. Формула Эйлера для определения критических сил. Гибкость стержня и его приведенная длина. Частные случаи. Условие устойчивости. Подбор поперечного сечения.
5	Основные понятия о расчете тонкостенных стержней открытого профиля.	Расчет тонкостенных стержней открытого профиля. Секториальные геометрические характеристики сечения. Определение внутренних усилий, секториальных нормальных и касательных напряжений.
6	Динамическое действие нагрузок	Статические и динамические нагрузки. Динамический коэффициент. Расчеты на удар. Прочность при напряжениях, периодически меняющихся во времени. Предел выносливости.
7	Понятия о пространственном и плоском напряженном и деформированном состояниях в точке тела.	Дифференциальные уравнения равновесия. Тензор напряжений. Напряжения на наклонной площадке. Главные площадки и главные напряжения. Геометрические соотношения Коши. Уравнения неразрывности Сен-Венана. Физические соотношения: закон Гука. Способы решения задачи теории упругости.
8	Плоская задача теории упругости в декартовой и полярной системах координат.	Плоская деформация. Плоское напряженное состояние. Постановка плоской задачи теории упругости в напряжениях. Функция напряжений. Общие уравнения плоской задачи в полярных координатах. Бигармоническое уравнение плоской задачи. Функция напряжений. Расчет плотины треугольного поперечного сечения. Действие силы на полуплоскость (задача Фламана). Круги Буссинеска
9	Изгиб тонких прямоугольных и круглых пластин.	Изгиб прямоугольных пластин. Гипотезы технической теории изгиба тонких пластин. Внутренние усилия в пластинах при изгибе, их выражения через функцию прогиба. Дифференциальное уравнение изогнутой срединной поверхности Софи-Жермен. Граничные условия на сторонах (краях) пластины. Особенности постановки граничных условий на свободных от закреплений краях пластины. Наибольшие напряжения в пластине и условие прочности по энергетической теории. Общие уравнения изгиба круглых сплошных и кольцевых пластин в полярной системе координат. Осесимметричный изгиб пластин. Общее решение дифференциального уравнения изгиба. Постановка граничных условий.

### 2.1.2. Промежуточная аттестация в форме защиты курсовой работы (курсового проекта)

Выполнение и защита обучающимися курсовых работ и/или курсовых проектов учебным планом не предусмотрена.

### 2.2. Текущий контроль

#### 2.2.1. Перечень форм текущего контроля:

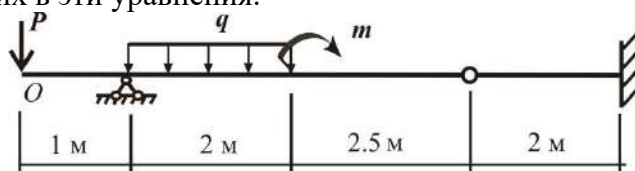
- Контрольная работа,
- Защита отчёта по лабораторным работам,
- Расчетно-графическая работа (РГР).

#### 2.2.2. Типовые контрольные задания форм текущего контроля:

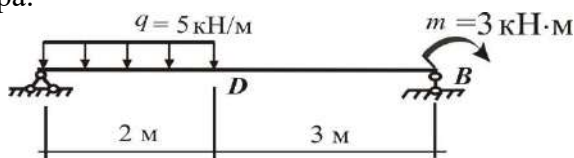
Контрольная работа по разделам 1 и 9 включает следующие задачи:

Раздел 1. «Аналитические и экспериментальные методы определения перемещений при изгибе».

Задача 1. Для заданной балки записать уравнения прогибов и углов поворота сечений по методу начальных параметров. Поставить граничные условия для определения неизвестных, входящих в эти уравнения.

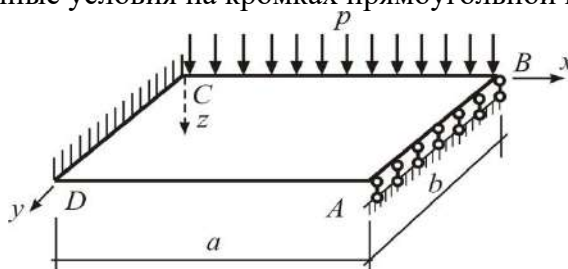


Задача 2. Для заданной балки определить прогиб в точке D и угол поворота в точке B с помощью интеграла Мора.

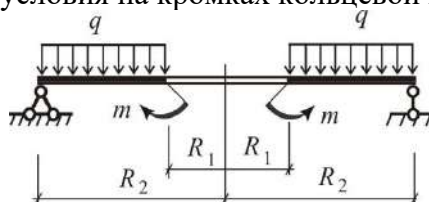


Раздел 9. «Изгиб тонких прямоугольных и круглых пластин».

Задача 3. Указать граничные условия на кромках прямоугольной или круглой пластины.



Задача 4. Указать граничные условия на кромках кольцевой пластины.



Типовые контрольные вопросы для защиты отчета по лабораторным работам, включенные в контрольные тесты.

Раздел 1. «Аналитические и экспериментальные методы определения перемещений при изгибе».

Лабораторная работа №1 «Определение прогибов и углов поворота в изгибаемой балке»

1. Прибор для измерения перемещения.
2. Точки в балке для определения прогибов.
3. Точка в балке для определения угла поворота сечения.
4. Особенность определения угла поворота сечения опытным путем.
5. Зависимость между величиной нагрузки и прогибом в точке балки.
6. Зависимость между величиной нагрузки и значением угла поворота сечения в точке балки.
7. Теоретическое определение величины прогибов и угла поворота сечения в рассматриваемых точках балки.

Раздел 3. «Теории прочности. Сложное сопротивление стержней»

Лабораторная работа №2 «Определение напряжений и перемещений при косом изгибе»

1. Определение состояния косоугольного изгиба в балке.
2. Положение плоскости приложения нагрузки.
3. Направление перемещения оси балки, определение опытным путем и теоретически.
4. Зависимость величины прогиба при косом изгибе от величины модуля упругости.
5. Размерность величины жесткости балки при изгибе.
6. Расположение приборов для измерения перемещений в эксперименте.

Расчетно-графическая работа выдается преподавателем, проводящим практические и лабораторные работы в группе, индивидуально каждому студенту. Варианты работ могут быть получены студентом через сайт кафедры [sopromat-mgsu.ru](http://sopromat-mgsu.ru). По каждому разделу распечатывается титульный лист. На титульном листе указывается тема, фамилия, имя, отчество студента, институт, курс, группа, вариант задания. Работа аккуратно выполняется от руки на листах формата А-4. Исправляются ошибки (если они имеются), указанные преподавателем. Преподаватель подписывает выполненную и проверенную работу с указанием даты.

*Расчетно-графическая работа состоит из следующих задач.*

Раздел 1. «Аналитические и экспериментальные методы определения перемещений при изгибе».

*Задача 1.* Определение прогибов и углов поворота сечений в балках и рамах».

Раздел 3. «Теории прочности. Сложное сопротивление стержней»

*Задача 2.* «Пространственный криволинейный изгиб стержня».

*Задача 3.* «Внецентренное сжатие стержня».

*Задача 4.* «Растяжение-сжатие с изгибом».

*Задача 5.* «Изгиб с кручением»

Раздел 4. «Продольный и продольно-поперечный изгиб стержней».

*Задача 6.* «Расчет стержня на продольный и продольно-поперечный изгиб».

Раздел 7. «Понятия о пространственном и плоском напряженном и деформированном состояниях в точке тела».

*Задача 7.* «Исследование напряженно-деформированного состояния в окрестности точки тела».

Раздел 8. Плоская задача теории упругости в декартовой и полярной системах координат.

*Задача 8.* «Расчет плотины треугольного поперечного сечения.»

### **3. Методические материалы, определяющие процедуры оценивания**

Процедура проведения промежуточной аттестации и текущего контроля успеваемости регламентируется локальным нормативным актом, определяющим порядок осуществления текущего контроля успеваемости и промежуточной аттестации обучающихся.

*3.1. Процедура оценивания при проведении промежуточной аттестации обучающихся по дисциплине в форме экзамена и/или дифференцированного зачета (зачета с оценкой)*

Промежуточная аттестация по дисциплине в форме экзамена проводится в 5 семестре.

Используются критерии и шкала оценивания, указанные в п.1.2. Оценка выставляется преподавателем интегрально по всем показателям и критериям оценивания.

Ниже приведены правила оценивания формирования компетенций по показателю оценивания «Знания».

Критерий оценивания	Уровень освоения и оценка			
	«2» (неудовлетв.)	«3» (удовлетвор.)	«4» (хорошо)	«5» (отлично)
Знание терминов и определений, понятий	Не знает терминов и определений	Знает термины и определения, но допускает неточности формулировок	Знает термины и определения	Знает термины и определения, может корректно сформулировать их самостоятельно
Знание основных закономерностей и соотношений, принципов	Не знает основные закономерности и соотношения, принципы построения знаний	Знает основные закономерности, соотношения, принципы построения знаний	Знает основные закономерности, соотношения, принципы построения знаний, их интерпретирует и использует	Знает основные закономерности, соотношения, принципы построения знаний, может самостоятельно их получить и использовать
Объём освоенного материала, усвоение всех дидактических единиц (разделов)	Не знает значительной части материала дисциплины	Знает только основной материал дисциплины, не усвоил его деталей	Знает материал дисциплины в объёме	Обладает твёрдым и полным знанием материала дисциплины, владеет дополнительными знаниями
Полнота ответов на проверочные вопросы	Не даёт ответы на большинство вопросов	Даёт неполные ответы на все вопросы	Даёт ответы на вопросы, но не все - полные	Даёт полные, развёрнутые ответы на поставленные вопросы
Правильность ответов на вопросы	Допускает грубые ошибки при изложении ответа на вопрос	В ответе имеются существенные ошибки	В ответе имеются несущественные неточности	Ответ верен

Чёткость изложения и интерпретации знаний	Излагает знания без логической последовательности	Излагает знания с нарушениями в логической последовательности	Излагает знания без нарушений в логической последовательности	Излагает знания в логической последовательности, самостоятельно их интерпретируя и анализируя
	Не иллюстрирует изложение поясняющими схемами, рисунками и примерами	Выполняет поясняющие схемы и рисунки небрежно и с ошибками	Выполняет поясняющие рисунки и схемы корректно и понятно	Выполняет поясняющие рисунки и схемы точно и аккуратно, раскрывая полноту усвоенных знаний
	Неверно излагает и интерпретирует знания	Допускает неточности в изложении и интерпретации знаний	Грамотно и по существу излагает знания	Грамотно и точно излагает знания, делает самостоятельные выводы

Ниже приведены правила оценивания формирования компетенций по показателю оценивания «Навыки начального уровня».

Критерий оценивания	Уровень освоения и оценка			
	«2» (неудовлетв.)	«3» (удовлетвор.)	«4» (хорошо)	«5» (отлично)
Навыки выбора методик выполнения заданий	Не может выбрать методику выполнения заданий	Испытывает затруднения по выбору методики выполнения заданий	Без затруднений выбирает стандартную методику выполнения заданий	Применяет теоретические знания для выбора методики выполнения заданий
Навыки выполнения заданий различной сложности	Не имеет навыков выполнения учебных заданий	Имеет навыки выполнения только простых типовых учебных заданий	Имеет навыки выполнения только стандартных учебных заданий	Имеет навыки выполнения как стандартных, так и нестандартных учебных заданий
Навыки самопроверки. Качество сформированных навыков	Допускает грубые ошибки при выполнении заданий, нарушающие логику решения задач	Допускает ошибки при выполнении заданий, нарушения логики решения	Допускает ошибки при выполнении заданий, не нарушающие логику решения	Не допускает ошибок при выполнении заданий
Навыки анализа результатов выполнения заданий, решения задач	Делает некорректные выводы	Испытывает затруднения с формулированием корректных выводов	Делает корректные выводы по результатам решения задачи	Самостоятельно анализирует результаты выполнения заданий
Навыки представления результатов решения задач	Не может проиллюстрировать решение задачи поясняющими схемами, рисунками	Выполняет поясняющие схемы и рисунки небрежно и с ошибками	Выполняет поясняющие рисунки и схемы корректно и понятно	Выполняет поясняющие рисунки и схемы верно и аккуратно

Ниже приведены правила оценивания формирования компетенций по показателю оценивания «Навыки основного уровня».

Критерий оценивания	Уровень освоения и оценка			
	«2» (неудовлетв.)	«3» (удовлетвор.)	«4» (хорошо)	«5» (отлично)
Навыки выбора методик выполнения заданий	Не может выбрать методику выполнения заданий	Испытывает затруднения по выбору методики выполнения заданий	Без затруднений выбирает стандартную методику выполнения заданий	Применяет теоретические знания для выбора методики выполнения заданий
Навыки выполнения заданий различной сложности	Не имеет навыков выполнения учебных заданий	Имеет навыки выполнения только простых типовых учебных заданий	Имеет навыки выполнения только стандартных учебных заданий	Имеет навыки выполнения как стандартных, так и нестандартных учебных заданий
Навыки самопроверки. Качество сформированных навыков	Допускает грубые ошибки при выполнении заданий, нарушающие логику решения задач	Допускает ошибки при выполнении заданий, нарушения логики решения	Допускает ошибки при выполнении заданий, не нарушающие логику решения	Не допускает ошибок при выполнении заданий
Навыки анализа результатов выполнения заданий, решения задач	Делает некорректные выводы	Испытывает затруднения с формулированием корректных выводов	Делает корректные выводы по результатам решения задачи	Самостоятельно анализирует результаты выполнения заданий
Навыки представления результатов решения задач	Не может проиллюстрировать решение задачи поясняющими схемами, рисунками	Выполняет поясняющие схемы и рисунки небрежно и с ошибками	Выполняет поясняющие рисунки и схемы корректно и понятно	Выполняет поясняющие рисунки и схемы верно и аккуратно
Навыки обоснования выполнения заданий	Не может обосновать алгоритм выполнения заданий	Испытывает затруднения при обосновании алгоритма выполнения заданий	Обосновывает ход решения задач без затруднений	Грамотно обосновывает ход решения задач
Быстрота выполнения заданий	Не выполняет задания или выполняет их очень медленно, не достигая поставленных задач	Выполняет задания медленно, с отставанием от установленного графика.	Выполняет все поставленные задания в срок	Выполняет все поставленные задания с опережением графика
Самостоятельность в выполнении заданий	Не может самостоятельно планировать и выполнять задания	Выполняет задания только с помощью наставника	Самостоятельно выполняет задания с консультацией у наставника	Выполняет задания самостоятельно, без посторонней помощи

Результативность (качество) выполнения заданий	Выполняет задания некачественно	Выполняет задания с недостаточным качеством	Выполняет задания качественно	Выполняет качественно даже сложные задания
---	---------------------------------------	--	-------------------------------------	--

*3.2. Процедура оценивания при проведении промежуточной аттестации обучающихся по дисциплине в форме зачета*

Промежуточная аттестация по дисциплине в форме зачёта не предусмотрена учебным планом.

*3.3. Процедура оценивания при проведении промежуточной аттестации обучающихся по дисциплине в форме защиты курсовой работы (курсового проекта)*

Промежуточная аттестация по дисциплине проводится в форме защиты курсовой работы (курсового проекта) учебным планом не предусмотрена.



Приложение 2 к рабочей программе

Шифр	Наименование дисциплины
Б1.В.02	Mechanics of Materials/Соппротивление материалов

Код направления подготовки / специальности	08.03.01
Направление подготовки / специальность	Строительство
Наименование ОПОП (направленность / профиль)	Civil Engineering
Год начала реализации ОПОП	2022
Уровень образования	бакалавриат
Форма обучения	очная
Год разработки/обновления	2022

**Перечень учебных изданий и учебно-методических материалов**

Печатные учебные издания в НТБ НИУ МГСУ:

№ п/п	Автор, название, место издания, издательство, год издания, количество страниц	Количество экземпляров в библиотеке НИУ МГСУ
1	James M. Geer, Stefan P. Tymoshenko. Mechanics of Materials, PWS Pub Co., 1997, PDF, 102,01 MB	
2	James Ambrose, Simplified mechanics and strength of materials for architects and builders, 2002 ,PDF, 2,53 MB	
3	Prentice Hall, Advanced mechanics of materials and applied elasticity, 2019, PDF, 39,27 MB	
4	Ferdinand Pierre Beer, E. Russell Johnston, Jr., John T. De Wolf, David Mazurek , Statics and mechanics of materials, McGraw-Hill, 2010, PDF, 55,87 MB	
5	Варданян Г.С., Андреев В.И., Атаров Н.М., Горшков А.А. Соппротивление материалов с основами теории упругости и пластичности. М.: Инфра-М, 2013. – 637 с.	205
6	Атаров Н. М., Варданян Г. С. [и др.] Соппротивление материалов (с примерами решения задач). учебное пособие, М.: КНОРУС, 2017. - 331 с.	291
7	Андреев В. И., Паушкин А. Г., Леонтьев А. Н. Техническая механика: учебник для подготовки бакалавров по направлению 270800 - "Строительство" / - Москва : Изд-во АСВ, 2012. - 251 с.	296
8	Атаров Н.М. Соппротивление материалов в примерах и задачах: Учеб. пос. – М.: ИНФРА-М, 2011.-407 с. (Высшее образование)	159

Электронные учебные издания в электронно-библиотечных системах (ЭБС):

№ п/п	Автор, название, место издания, год издания, количество страниц	Ссылка на учебное издание в ЭБС
1	А. В. Ильяшенко., А. Я. Астахова. Перемещение в балках и рамах при прямом изгибе в тестах [Электронный ресурс] : учебное пособие, - Учеб. электрон. изд. - Электрон. текстовые дан. - Москва : МГСУ, 2015. - 1 эл	<a href="http://lib-04.gic.mgsu.ru/lib/2016/23.pdf">http://lib-04.gic.mgsu.ru/lib/2016/23.pdf</a>
2	А. В. Ильяшенко., А. Я. Астахова. Сложное сопротивление стержней в тестах. Часть 1 [Электронный ресурс] : учебное пособие /— Электрон. текстовые данные. — М. : МГСУ, Ай Пи Эр Медиа, ЭБС АСВ, 2017. — 77 с	<a href="http://www.iprbookshop.ru/64459">www.iprbookshop.ru/64459</a>

#### Перечень учебно-методических материалов в НТБ НИУ МГСУ

№ п/п	Автор, название, место издания, издательство, год издания, количество страниц
1	Атаров Н.М., Варданян Г.С., Горшков А.А., Леонтьев А.Н. Сопротивление материалов. Учебное пособие, Ч. 2 М., МГСУ. - 2013. - 97 с
2	Атаров Н.М., Варданян Г.С., Горшков А.А., Леонтьев А.Н. Сопротивление материалов. Учебное пособие, Ч. 3 М., МГСУ. - 2014. - 73 с.
3	Экспериментальные исследования механических характеристик материалов и деформирования элементов конструкций [Электронный ресурс] : методические указания к выполнению лабораторных работ для обучающихся по направлению подготовки 08.03.01 Строительство, 20.03.01 Техносферная безопасность, 01.03.04 Прикладная математика / Моск. гос. строит. ун-т, каф. сопротивления материалов ; сост. М. К. Агаханов ; рец. В. И. Андреев. - Электрон. текстовые дан. (0,56 Мб). - Москва : НИУ МГСУ, 2017. - on-line. - (Строительство). – <a href="http://lib-04.gic.mgsu.ru/lib/Metod2017/53.pdf">http://lib-04.gic.mgsu.ru/lib/Metod2017/53.pdf</a>

Приложение 3 к рабочей программе

Шифр	Наименование дисциплины
Б1.В.02	Mechanics of Materials/Сопротивление материалов

Код направления подготовки / специальности	08.03.01
Направление подготовки / специальность	Строительство
Наименование ОПОП (направленность / профиль)	Civil Engineering
Год начала реализации ОПОП	2022
Уровень образования	бакалавриат
Форма обучения	очная
Год разработки/обновления	2022

**Перечень профессиональных баз данных и информационных справочных систем**

Наименование	Электронный адрес ресурса
«Российское образование» - федеральный портал	<a href="http://www.edu.ru/index.php">http://www.edu.ru/index.php</a>
Научная электронная библиотека	<a href="http://elibrary.ru/defaultx.asp?">http://elibrary.ru/defaultx.asp?</a>
Электронная библиотечная система IPRbooks	<a href="http://www.iprbookshop.ru/">http://www.iprbookshop.ru/</a>
Федеральная университетская компьютерная сеть России	<a href="http://www.runnet.ru/">http://www.runnet.ru/</a>
Информационная система "Единое окно доступа к образовательным ресурсам"	<a href="http://window.edu.ru/">http://window.edu.ru/</a>
Научно-технический журнал по строительству и архитектуре «Вестник МГСУ»	<a href="http://www.vestnikmgsu.ru/">http://www.vestnikmgsu.ru/</a>
Научно-техническая библиотека НИУ МГСУ	<a href="http://www.mgsu.ru/resources/Biblioteka/">http://www.mgsu.ru/resources/Biblioteka/</a>

Приложение 4 к рабочей программе

Шифр	Наименование дисциплины
Б1.В.02	Mechanics of Materials/Сопротивление материалов

Код направления подготовки / специальности	08.03.01
Направление подготовки / специальность	Строительство
Наименование ОПОП (направленность / профиль)	Civil Engineering
Год начала реализации ОПОП	2022
Уровень образования	бакалавриат
Форма обучения	очная
Год разработки/обновления	2022

**Материально-техническое и программное обеспечение дисциплины**

Наименование специальных помещений и помещений для самостоятельной работы	Оснащенность специальных помещений и помещений для самостоятельной работы	Перечень лицензионного программного обеспечения. Реквизиты подтверждающего документа
Учебные аудитории для проведения учебных занятий, текущего контроля и промежуточной аттестации	Рабочее место преподавателя, рабочие места обучающихся	
Ауд. 103 «Г» УЛБ Лаборатория сопротивления материалов. Помещение для хранения и профилактического обслуживания учебного оборудования лаборатории сопротивления материалов на 40 посадочных мест (рабочее место преподавателя, рабочие места обучающихся)	Доска аудиторная (2 шт.) Лабораторные установки (8 шт.) Шкаф ШАМ 11 металлический (6 шт.) Экран проекционный (2 шт.)	
Помещение для самостоятельной работы обучающихся <b>Ауд. 41 НТБ</b> на 80 посадочных мест (рабочее место библиотекаря, рабочие места обучающихся)	ИБП GE VH Series VH 700 Источник бесперебойного питания РИП-12 (2 шт.) Компьютер/ТИП №5 (2 шт.) Компьютер Тип № 1 (6 шт.) Контрольно-пусковой блок С2000-КПБ (26 шт.) Монитор / Samsung 21,5" S22C200B (80 шт.) Плоттер / HP DJ T770 Прибор приемно-контрольный С2000-АСПТ (2 шт.) Принтер / HP LaserJet	Adobe Acrobat Reader DC (ПО предоставляется бесплатно на условиях OpLic) Adobe Flash Player (ПО предоставляется бесплатно на условиях OpLic) APM Civil Engineering (Договор №109/9.13_АО НИУ от 09.12.13 (НИУ-13)) ArcGIS Desktop (Договор передачи с ЕСРИ СНГ 31 лицензии от 27.01.2016) ArhciCAD [22] (Б\Д; Веб-кабинет или подписка; OpenLicense) AutoCAD [2018] (Б\Д; Веб-кабинет или подписка; OpenLicense) AutoCAD [2020] (Б\Д; Веб-кабинет или подписка; OpenLicense)

	<p>P2015 DN Принтер /Тип № 4 н/т          Принтер HP LJ Pro 400 M401dn          Системный блок / Kraftway Credo тип 4 (79 шт.)          Электронное табло 2000*950</p>	<p>Autodesk Revit [2018] (Б\Д; Веб кабинет или подписка; OpenLicense)          Autodesk Revit [2020] (Б\Д; Веб кабинет или подписка; OpenLicense)          CorelDRAW [GSX5;55] (Договор №292/10.11- АО НИУ от 28.11.2011 (НИУ-11))          eLearnBrowser [1.3] (Договор ГМЛ-Л-16/03-846 от 30.03.2016)          Google Chrome (ПО предоставляется бесплатно на условиях OpLic)          Lazarus (ПО предоставляется бесплатно на условиях OpLic)          Mathcad [Edu.Prime;3;30] (Договор №109/9.13_АО НИУ от 09.12.13 (НИУ-13))          Mathworks Matlab [R2008a;100] (Договор 089/08-ОК(ИОП) от 24.10.2008)          Mozilla Firefox (ПО предоставляется бесплатно на условиях OpLic)          MS Access [2013;Im] (OpenLicense; Подписка Azure Dev Tools; Б\Д; Вебкабинет)          MS ProjectPro [2013;ImX] (OpenLicense; Подписка Azure Dev Tools; Б\Д; Вебкабинет)          MS VisioPro [2013;ADT] (OpenLicense; Подписка Azure Dev Tools; Б\Д; Вебкабинет)          MS Visual FoxPro [ADT] (OpenLicense; Подписка Azure Dev Tools; Б\Д; Вебкабинет)          nanoCAD СПДС Стройплощадка (Договор бесплатной передачи / партнерство)          PascalABC [3.2.0.1311] (ПО предоставляется бесплатно на условиях OpLic)          Visual Studio Ent [2015;Imx] (OpenLicense; Подписка Azure Dev Tools; Б\Д; Вебкабинет)          Visual Studio Expr [2008;ImX] (OpenLicense; Подписка Azure Dev Tools; Б\Д; Вебкабинет)          WinPro 7 [ADT] (OpenLicense; Подписка Azure Dev Tools; Б\Д; Вебкабинет)          Компас-3D V14 АЕС (Договор № 109/9.13_АО НИУ от 09.12.13 (НИУ-13))          ПК ЛИРА-САПР [2013] (Договор № 109/9.13_АО НИУ от 09.12.13 (НИУ-13))</p>
<p>Помещение для самостоятельной работы обучающихся  <b>Ауд. 59 НТБ</b> на 5 посадочных мест, оборудованых компьютерами (рабочее место библиотекаря, рабочие места обучающихся, рабочее место для лиц с ограниченными возможностями здоровья)          Читальный зал на 52</p>	<p>Компьютер / ТИП №5 (4 шт.)          Монитор Acer 17" AL1717 (4 шт.)          Монитор Samsung 24" S24C450B          Системный блок Kraftway Credo KC36 2007 (4 шт.)          Системный блок Kraftway Credo KC43 с KSS тип3          Принтер/HP LaserJet P2015 DN          Аудиторный стол для</p>	<p>Google Chrome (ПО предоставляется бесплатно на условиях OpLic (не требуется))          Adobe Acrobat Reader DC (ПО предоставляется бесплатно на условиях OpLic (не требуется))          eLearnBrowser [1.3] (Договор ГМЛ-Л-16/03-846 от 30.03.2016)          Mozilla Firefox (ПО предоставляется бесплатно на условиях OpLic (лицензия не требуется))          MS OfficeStd [2010; 300] (Договор №162/10 - АО НИУ от 18.11.2010 (НИУ-10))          Adobe Acrobat Reader [11] (ПО</p>

<p>посадочных места</p>	<p>инвалидовколясочников Видеоувеличитель /Optelec ClearNote Джойстик компьютерный беспроводной Клавиатура Clevy с большими кнопками и накладкой (беспроводная) Кнопка компьютерная выносная малая Кнопка компьютерная выносная малая (2 шт.)</p>	<p>предоставляется бесплатно на условиях OpLic (лицензия не требуется)) K-Lite Codec Pack (ПО предоставляется бесплатно на условиях OpLic (лицензия не требуется</p>
<p>Помещение для самостоятельной работы обучающихся <b>Ауд. 84 НТБ</b> На 5 посадочных мест, оборудованных компьютерами (рабочее место библиотекаря, рабочие места обучающихся) Читальный зал на 52 посадочных места</p>	<p>Монитор Acer 17" AL1717 (5 шт.) Системный блок Kraftway KW17 2010 (5 шт.)</p>	<p>AutoCAD [2020] (Б\Д; Веб-кабинет или подписка; OpenLicense) Eurosoft STARK [201W;20] (Договор № 089/08-ОК(ИОП) от 24.10.2008) MS OfficeStd [2010; 300] (Договор №162/10 - АО НИУ от 18.11.2010 (НИУ-10)) nanoCAD СПДС Конструкции (Договор бесплатной передачи / партнерство) WinPro 7 [ADT] (OpenLicense; Подписка Azure Dev Tools; Б\Д; Веб кабинет) ПК ЛИРА-САПР [2013R5] (ПО предоставляется бесплатно на условиях OpLic (лицензия не требуется))</p>

Федеральное государственное бюджетное образовательное учреждение высшего образования  
«НАЦИОНАЛЬНЫЙ ИССЛЕДОВАТЕЛЬСКИЙ МОСКОВСКИЙ ГОСУДАРСТВЕННЫЙ  
СТРОИТЕЛЬНЫЙ УНИВЕРСИТЕТ»

**РАБОЧАЯ ПРОГРАММА**

Шифр	Наименование дисциплины
Б1.В.03	Mechanization of construction / Механизация строительства

Код направления подготовки / специальности	08.03.01
Направление подготовки / специальность	Строительство
Наименование ОПОП (направленность / профиль)	Промышленное и гражданское строительство
Год начала реализации ОПОП	2022
Уровень образования	бакалавриат
Форма обучения	очная
Год разработки/обновления	2022

Разработчики:

должность	ученая степень, ученое звание	ФИО
старший преподаватель	д-р техн. наук, профессор	Шарапов В.Р.

Рабочая программа дисциплины разработана и одобрена кафедрой (структурным подразделением) «Механизация строительства».

Рабочая программа утверждена методической комиссией по УГСН, протокол № 1 от «29» августа 2022 г.

## 1. Цель освоения дисциплины

Целью освоения дисциплины «Средства механизации строительства» является формирование компетенций обучающегося в области механизации строительства.

Программа составлена в соответствии с требованиями Федерального государственного образовательного стандарта высшего образования по направлению 08.03.01 Строительство.

Дисциплина относится к части, формируемой участниками образовательных отношений, Блока 1 «Дисциплины (модули)» основной профессиональной образовательной программы «Промышленное и гражданское строительство». Дисциплина является обязательной для изучения.

## 2. Перечень планируемых результатов обучения по дисциплине, соотнесенных с планируемыми результатами освоения образовательной программы

Код и наименование компетенции (результат освоения)	Код и наименование индикатора достижения компетенции
ПК-3. Способен проектировать модели сложного изделия, изготавливаемого методами аддитивных технологий	ПК-3.2 Выбор оборудования, реализующего аддитивные технологии
ПК-4.Способен проводить оценку технических и технологических решений в сфере промышленного и гражданского строительства	ПК-4.1 Выбор и систематизация информации об основных параметрах технических и технологических решений в сфере промышленного и гражданского строительства
ПК-6. Способен выполнять работы по архитектурно-строительному проектированию зданий и сооружений промышленного и гражданского назначения	ПК-6.1 Выбор исходной информации для проектирования здания (сооружения) промышленного и гражданского назначения
ПК-7. Способен проводить расчетное обоснование и конструирование строительных конструкций зданий и сооружений промышленного и гражданского назначения	ПК-7.9 Использование необходимых программных средств для информационного моделирования и решения профильных задач

Код и наименование индикатора достижения компетенции	Наименование показателя оценивания (результата обучения по дисциплине)
ПК-3.2 Выбор оборудования, реализующего аддитивные технологии	<b>Знает</b> основы устройства и технико-эксплуатационные характеристики средств механизации строительства, а также возможности использования соответствующих баз данных. <b>Знает</b> методики расчёта средств механизации строительства для реальных режимов эксплуатации. <b>Имеет навыки (начального уровня)</b> осуществления подбора средств механизации строительства под требования строительного объекта, реализующего в том числе аддитивные технологии. <b>Имеет навыки (начального уровня)</b> оценки производительности основных видов средств механизации строительства.
ПК-4.1 Выбор и систематизация информации об основных	<b>Знает</b> методы выбора и систематизации информации о технических параметрах строительных машин для решения



Код и наименование индикатора достижения компетенции	Наименование показателя оценивания (результата обучения по дисциплине)
параметрах технических и технологических решений в сфере промышленного и гражданского строительства	задач в сфере промышленного и гражданского строительства <b>Имеет навыки (начального уровня)</b> выбора строительных машин для решения технологических задач в сфере промышленного и гражданского строительства
ПК-7.9 Использование необходимых программных средств для информационного моделирования и решения профильных задач	<b>Знает</b> примерный состав и правила составления информационной модели применения строительных машин <b>Имеет навыки (начального уровня)</b>

Информация о формировании и контроле результатов обучения представлена в Фонде оценочных средств (Приложение 1).

### 3. Трудоемкость дисциплины и видов учебных занятий по дисциплине

Общая трудоемкость дисциплины составляет 2 зачётные единицы (72 академических часа).

*(1 зачетная единица соответствует 36 академическим часам)*

Видами учебных занятий и работы обучающегося по дисциплине могут являться.

Обозначение	Виды учебных занятий и работы обучающегося
Л	Лекции
ЛР	Лабораторные работы
ПЗ	Практические занятия
КоП	Компьютерный практикум
КРП	Групповые и индивидуальные консультации по курсовым работам (курсовым проектам)
СР	Самостоятельная работа обучающегося в период теоретического обучения
Контроль	Самостоятельная работа обучающегося и контактная работа обучающегося с преподавателем в период промежуточной аттестации

#### Структура дисциплины:

Форма обучения – очная.

№	Наименование раздела дисциплины	Семестр	Количество часов по видам учебных занятий и работы обучающегося							Формы промежуточной аттестации, текущего контроля успеваемости*	
			Л	ЛР	ПЗ	КоП	КРП	СР	Контроль		
1	Общие сведения, устройство и расчёт средств механизации строительства	5	4						22	18	<i>Контрольная работа р. 2, 3, Защита отчёта по лабораторным работам р. 2, 3.</i>
2	Подъёмно-транспортные машины	5	6	4	4						
3	Машины для земляных,	5	4	4	4						

	буровых и свайных работ								
4	Машины для производства бетонных, гидроизоляционных и отделочных работ	5	2						
	Итого:		16	8	8			22	18
									зачет

\* - реферат, контрольная работа, расчетно-графическая работа, домашнее задание

#### 4. Содержание дисциплины, структурированное по видам учебных занятий и разделам

При проведении аудиторных учебных занятий предусмотрено проведение текущего контроля успеваемости:

- В рамках практических занятий предусмотрено выполнение обучающимися контрольной работы;
- В рамках лабораторных работ предусмотрена защита отчёта по лабораторным работам;

##### 4.1 Лекции

№	Наименование раздела дисциплины	Тема и содержание лекций
1	Общие сведения, устройство и расчёт средств механизации строительства	Общая классификация средств механизации строительства. Структурная схема средств механизации строительства; характеристика элементов структурной группы, их функциональное назначение, виды, применение. Производительность средств механизации строительства. Трансмиссии средств механизации строительства.
2	Подъёмно-транспортные машины	Грузоподъёмные машины. Место и роль в строительстве, классификация. Назначение и основные виды домкратов, лебёдок, талей и подъёмников. Строительные подъемники. Основные схемы. Краны стреловые: классификация, основные характеристики, достоинства и недостатки. Определение зоны обслуживания стрелового крана. Башенные краны с поворотной и неповоротной башней. Устойчивость кранов. Расчёт производительности кранов. Краны пролётного типа: мостовые, козловые и кабельные краны. Принципы выбора оборудования для реализации аддитивных технологий в строительстве.
3	Машины для земляных, буровых и свайных работ	Грунт как рабочая среда машин для земляных работ. Виды грунтов и их характеристики. Способы разработки грунтов и их энергоёмкость. Разработка грунта механическим способом. Машины для подготовительных и вспомогательных работ. Навесные рыхлители на тракторах, кусторезы, корчеватели. Автомобильный транспорт. Экскаваторы одноковшовые: классификация, рабочий процесс, рабочее оборудование. Сменные рабочие органы. Расчёт производительности одноковшовых экскаваторов. Траншейные экскаваторы с роторным и цепным рабочим органом. Классификация. Основные технико-эксплуатационные показатели и расчёт производительности. Землеройно-транспортные машины (ЗТМ): их классификация, области применения и основные характеристики. Тяговый расчёт бульдозера. Расчёт производительности ЗТМ. Машины и оборудование для выполнения буровых работ при производстве взрывных и свайных работ. Основные методы бурения.

		Машины и методы погружения готовых свай. Машины и оборудование для бестраншейной прокладки коммуникаций.
4	Машины для производства бетонных, гидроизоляционных и отделочных работ	Основные виды строительных составов и требования к составам для реализации аддитивных технологий. Классификация машин и оборудования для бетонных работ. Машины и оборудование для распределения, укладки (нанесения) строительных составов. Классификация по виду используемых насосов, манипуляторов, укладываемых и распылительных устройств применительно к отдельным видам строительных составов. Особенности применения оборудования, реализующего аддитивные технологии в строительстве. Оборудование для уплотнения бетонных смесей. Поверхностные, глубинные и ручные вибраторы. Оценка производительности и выбора количества глубинных вибраторов.

#### 4.2 Лабораторные работы

№	Наименование раздела дисциплины	Тема и содержание лабораторной работы
2	Подъемно-транспортные машины	Изучение конструктивной схемы средств механизации строительства на различных моделях: устройство, основные параметры, скоростные режимы основных механизмов.
3	Машины для земляных, буровых и свайных работ	Определение основных параметров процесса копания грунта ковшом драглайна на стенде «Грунтовый канал», в котором реализуется процесс копания грунта. Определяются формы продольного сечения разрабатываемого ковшом грунта, его размеры и объем отделённого грунта; снимаются показания тягового усилия по длине выемки. Рассчитываются основные параметры процесса копания: сопротивление трения, резания и перемещения призмы волочения, коэффициент наполнения ковша.

#### 4.3 Практические занятия

№	Наименование раздела дисциплины	Тема и содержание занятия
2	Подъемно-транспортные машины	Расчет сменной производительности башенного крана с учетом конкретных условий его работы. Расчет основных параметров ленточного конвейера: по заданной производительности рассчитать и выбрать необходимую ленту и определить требуемую мощность двигателя ленточного конвейера.
3	Машины для земляных, буровых и свайных работ	Расчет автомобильного транспорта: тяговый расчет автомобильного транспорта, производительность и сменный пробег автомобиля. Тяговый расчет машин для земляных работ: на примере бульдозера составить уравнение силового баланса в транспортном и рабочем режимах работы, обеспечивающее нормальное условие ее движения без буксования.

#### 4.4 Компьютерные практикумы

*Не предусмотрено учебным планом*

#### 4.5 Групповые и индивидуальные консультации по курсовым работам (курсовым проектам)

*Не предусмотрено учебным планом*

#### 4.6 Самостоятельная работа обучающегося в период теоретического обучения

Самостоятельная работа обучающегося в период теоретического обучения включает в себя:

- самостоятельную подготовку к учебным занятиям, включая подготовку к аудиторным формам текущего контроля успеваемости;
- самостоятельную подготовку к промежуточной аттестации.

В таблице указаны темы для самостоятельного изучения обучающимся:

№	Наименование раздела дисциплины	Темы для самостоятельного изучения
1	Общие сведения, устройство и расчёт средств механизации строительства	Классификация строительных процессов и работ.
2	Подъёмно-транспортные машины	Индексация грузоподъемных машин.
3	Машины для земляных, буровых и свайных работ	Индексация машин для земляных и свайных работ.
4	Машины для производства бетонных, гидроизоляционных и отделочных работ	Особенности уплотнения бетонной смеси и происходящие при этом процессы. Основные виды строительных составов.

#### 4.7 Самостоятельная работа обучающегося и контактная работа обучающегося с преподавателем в период промежуточной аттестации

Работа обучающегося в период промежуточной аттестации включает в себя подготовку к формам промежуточной аттестации (к зачёту), а также саму промежуточную аттестацию.

### 5. Оценочные материалы по дисциплине

Фонд оценочных средств по дисциплине приведён в Приложении 1 к рабочей программе дисциплины.

Оценочные средства для проведения промежуточной аттестации, а также текущего контроля по дисциплине хранятся на кафедре (структурном подразделении), ответственной за преподавание данной дисциплины.

#### 6. Учебно-методическое и материально-техническое обеспечение дисциплины

Основные принципы осуществления учебной работы обучающихся изложены в локальных нормативных актах, определяющих порядок организации контактной работы и порядок самостоятельной работы обучающихся. Организация учебной работы обучающихся на аудиторных учебных занятиях осуществляется в соответствии с п. 3.

##### 6.1 Перечень учебных изданий и учебно-методических материалов для освоения дисциплины

Для освоения дисциплины обучающийся может использовать учебные издания и учебно-методические материалы, имеющиеся в научно-технической библиотеке НИУ МГСУ и/или размещённые в Электронных библиотечных системах.

Актуальный перечень учебных изданий и учебно-методических материалов представлен в Приложении 2 к рабочей программе дисциплины.

##### 6.2 Перечень профессиональных баз данных и информационных справочных систем

При осуществлении образовательного процесса по дисциплине используются профессиональные базы данных и информационных справочных систем, перечень которых указан в Приложении 3 к рабочей программе дисциплины.

### *6.3 Перечень материально-технического, программного обеспечения освоения дисциплины*

Учебные занятия по дисциплине проводятся в помещениях, оснащенных соответствующим оборудованием и программным обеспечением.

Перечень материально-технического и программного обеспечения дисциплины приведен в Приложении 4 к рабочей программе дисциплины.

Шифр	Наименование дисциплины
Б1.В.03	Mechanization of construction / Механизация строительства

Код направления подготовки / специальности	08.03.01
Направление подготовки / специальность	Строительство
Наименование ОПОП (направленность / профиль)	Промышленное и гражданское строительство
Год начала реализации ОПОП	2022
Уровень образования	бакалавриат
Форма обучения	очная
Год разработки/обновления	2022

### ФОНД ОЦЕНОЧНЫХ СРЕДСТВ

#### 1. Описание показателей и критериев оценивания компетенций, описание шкал оценивания

Оценивание формирования компетенций производится на основе показателей оценивания, указанных в п.2. рабочей программы и в п.1.1 ФОС.

Связь компетенций, индикаторов достижения компетенций и показателей оценивания приведена в п.2 рабочей программы.

##### 1.1. Описание формирования и контроля показателей оценивания

Оценивание уровня освоения обучающимся компетенций осуществляется с помощью форм промежуточной аттестации и текущего контроля. Формы промежуточной аттестации и текущего контроля успеваемости по дисциплине, с помощью которых производится оценивание, указаны в учебном плане и в п.3 рабочей программы.

В таблице приведена информация о формировании результатов обучения по дисциплине разделами дисциплины, а также о контроле показателей оценивания компетенций формами оценивания.

Наименование показателя оценивания (результата обучения по дисциплине)	Номера разделов дисциплины	Формы оценивания (формы промежуточной аттестации, текущего контроля успеваемости)
Знает основы устройства и технико-эксплуатационные характеристики средств механизации строительства, а также возможности использования соответствующих баз данных.	1-4	защита отчёта по лабораторным работам, зачет
Знает методики расчёта средств механизации строительства для реальных режимов эксплуатации	1-4	контрольная работа, защита отчёта по лабораторным

		работам, зачет
Имеет навыки (начального уровня) осуществления подбора средств механизации строительства под требования строительного объекта, реализующего в том числе аддитивные технологии	1-4	контрольная работа
Имеет навыки (начального уровня) оценки производительности основных видов средств механизации строительства	1-4	контрольная работа

### 1.2. Описание критериев оценивания компетенций и шкалы оценивания

При проведении промежуточной аттестации в форме зачёта используется шкала оценивания: «Не зачтено», «Зачтено».

Показателями оценивания являются знания и навыки обучающегося, полученные при изучении дисциплины.

Критериями оценивания достижения показателей являются:

Показатель оценивания	Критерий оценивания
Знания	Знание терминов и определений, понятий
	Знание основных закономерностей и соотношений, принципов
	Объём освоенного материала, усвоение всех дидактических единиц (разделов)
	Полнота ответов на проверочные вопросы
	Правильность ответов на вопросы
Навыки начального уровня	Чёткость изложения и интерпретации знаний
	Навыки выбора методик выполнения заданий
	Навыки выполнения заданий различной сложности
	Навыки самопроверки. Качество сформированных навыков
	Навыки анализа результатов выполнения заданий, решения задач
	Навыки представления результатов решения задач

## 2. Типовые контрольные задания для оценивания формирования компетенций

### 2.1. Промежуточная аттестация

2.1.1. Промежуточная аттестация в форме экзамена, дифференцированного зачета (зачета с оценкой), зачета

Форма(ы) промежуточной аттестации:  
зачет в 5 семестре.

Перечень типовых примерных вопросов/заданий для проведения зачёта в 5 семестре (очная форма обучения):

№	Наименование раздела дисциплины	Типовые вопросы/задания
1	Общие сведения, устройство и расчёт средств механизации строительства	1. Строительно-технологический процесс. 2. Парк строительных машин? 3. Показатели строительно-монтажных работ. 4. Комплект строительных машин.

		<p>5. Производительность строительных машин.</p> <p>6. Категории производительности строительных машин.</p> <p>7. Структурная схема машины.</p> <p>8. Функциональная схема машины.</p> <p>9. Привод строительных машин.</p> <p>10. Типы приводов строительных машин.</p> <p>11. Состав гидравлического привода.</p> <p>12. Трансмиссия.</p> <p>13. Система управления.</p> <p>14. Классификация систем управления.</p> <p>15. Ходовое оборудование.</p> <p>16. Типы ходового оборудования.</p> <p>17. Рабочее оборудование.</p> <p>18. Характеристики рабочего оборудования.</p> <p>19. Классификация строительных машин: по назначению, по режиму работы, по виду силового оборудования, по степени подвижности, по типу ходового оборудования, по степени универсальности.</p> <p>20. Какие требования предъявляются к строительным машинам?</p> <p>21. Свойства надежности.</p> <p>22. Этапы эксплуатации строительных машин и их характеристика.</p> <p>23. Что такое базы данных по средств механизации строительства?</p> <p>24. Что такое аддитивные технологии в строительстве, их достоинства и недостатки.</p> <p>25. Признаки аддитивных технологий в строительстве.</p>
2	<p>Подъемно-транспортные машины</p>	<p>26. Классификация грузоподъемных машин.</p> <p>27. Виды домкратов.</p> <p>28. Классификация кранов по конструкции.</p> <p>29. Индексация кранов стреловых.</p> <p>30. Автомобильные краны.</p> <p>31. Для чего предназначены башенные краны?</p> <p>32. Классификация башенных кранов: по типу стрел, по типу башен, по способу уравновешивания, по способу установки.</p> <p>33. Какими способами производится изменение вылета крюка башенного крана?</p> <p>34. Основные механизмы башенного крана.</p> <p>35. Устойчивость башенного крана.</p> <p>36. Самоподъемные башенный кран.</p> <p>37. Применение башенного крана для реализации аддитивных технологий.</p> <p>38. Основные технико-эксплуатационные характеристики башенного крана.</p> <p>39. Методика расчета производительности башенного крана.</p> <p>40. Мостовые пролетные краны.</p> <p>41. Применение мостовых пролетных кранов для реализации аддитивных технологий.</p>



		<p>42. Козловые пролетные краны.</p> <p>43. Кабельные пролетные краны.</p> <p>44. <u>Классификация конвейеров.</u></p> <p>45. <u>Конструкция ленточного конвейера.</u></p> <p>46. <u>Для чего применяются пластинчатые конвейеры?</u></p> <p>47. <u>Методика расчета производительности ленточного и пластинчатого конвейера.</u></p> <p>48. <u>Ковшовые и скребковые конвейеры. Определение производительности.</u></p> <p>49. <u>Шнековые конвейеры. Определение производительности.</u></p> <p>50. Требования к оборудованию для реализации аддитивных технологий в строительстве.</p>
3	Машины для земляных, буровых и свайных работ	<p>51. Способы разработки грунтов.</p> <p>52. Машины для подготовительных работ. Применение и основные характеристики.</p> <p>53. Экскаватор. Назначение. Область применения.</p> <p>54. Классификация одноковшового экскаватора.</p> <p>55. Индексация одноковшового экскаватора.</p> <p>56. Основные технико-эксплуатационные характеристики одноковшового экскаватора.</p> <p>57. Методика расчета производительности одноковшового экскаватора.</p> <p>58. Траншейные экскаваторы. Назначение. Область применения. Индексация.</p> <p>59. Классификация траншейного экскаватора.</p> <p>60. Основные технико-эксплуатационные характеристики траншейного экскаватора.</p> <p>61. Методика расчета производительности траншейного экскаватора.</p> <p>62. Бульдозер. Назначение. Область применения.</p> <p>63. Классификация бульдозеров.</p> <p>64. Основные технико-эксплуатационные характеристики бульдозера.</p> <p>65. Методика расчета производительности бульдозера.</p> <p>66. Автогрейдер. Назначение. Область применения.</p> <p>67. Основные технико-эксплуатационные характеристики автогрейдера.</p> <p>68. Методика расчета производительности автогрейдера.</p> <p>69. Скрепер. Назначение. Область применения.</p> <p>70. Классификация скреперов.</p> <p>71. Основные технико-эксплуатационные характеристики скрепера.</p> <p>72. Методика расчета производительности скрепера.</p> <p>73. Оборудование для погружения свай и его технико-эксплуатационные характеристики.</p>

		<p>74. Классификация молотов для погружения свай и их краткая характеристика.</p> <p>75. Методика расчета производительности машины и оборудование для буровых и свайных работ.</p> <p>76. Машины и оборудование для бестраншейной прокладки коммуникаций.</p>
4	Машины для производства бетонных, гидроизоляционных и отделочных работ	<p>77. Основные виды строительных составов.</p> <p>78. Требования к составам для реализации аддитивных технологий.</p> <p>79. Классификация машин и оборудования для бетонных работ.</p> <p>80. <u>Классификация смесительных машин и их основные параметры. Тенденции развития.</u></p> <p>81. Машины и оборудование для распределения, укладки (нанесения) строительных составов.</p> <p>82. Особенности применения оборудования, реализующего аддитивные технологии в строительстве.</p> <p>83. Особенности уплотнения бетонной смеси. Виды вибраторов.</p> <p>84. Оценка производительности и выбора количества глубинных вибраторов.</p>

*i. Промежуточная аттестация в форме защиты курсовой работы (курсового проекта)*

Промежуточная аттестация в форме защиты курсовой работы/курсового проекта не проводится.

*b. Текущий контроль*

*i. Перечень форм текущего контроля:*

- контрольная работа в 5 семестре;
- защита отчёта по ЛР в 5 семестре.

*ii. Типовые контрольные задания форм текущего контроля:*

Контрольная работа.

Тема контрольной работы: «Основы расчета средств механизации строительства»

Перечень типовых контрольных вопросов/заданий:

1. Что влияет на устойчивость башенного крана?
2. Перечислить основные технические характеристики башенных кранов.
3. Как изменяется грузоподъемность крана при изменении вылета крюка?
4. Перечислите технологические операции рабочего цикла башенного крана.
5. От каких параметров зависит сменная производительность башенного крана?
6. От каких параметров зависит выбор ширины ленты конвейера?
7. На что расходуется потребная мощность двигателя привода ленточного конвейера?
8. От каких параметров зависит диаметр и длина приводного и натяжного барабанов ленточного конвейера?

9. Какие технико-эксплуатационные параметры влияют на сменную производительность автосамосвала?
10. Какие сопротивления возникают при движении машины для земляных работ?
11. Какие технико-эксплуатационные параметры влияют на сменную производительность бульдозера.
12. Привести уравнение силового баланса при движении машины.

Защита отчёта по лабораторным работам.

Тема отчёта по лабораторным работам: «Изучение устройства и определение основных параметров средств механизации строительства»

Перечень типовых контрольных вопросов/заданий:

1. Механизмы башенного крана.
2. Из каких основных элементов состоит машина?
3. Какие узлы входят в состав механизмов?
4. Что такое деталь общего и специального назначения?
5. Назовите критерий выбора категории трудности разрабатываемого грунта.
6. Устройство и рабочий процесс драглайна.
7. Составные операции цикла драглайна.
8. Основные положения теории копания.
9. Назначение и кратность полиспаста.
10. Назначение противовеса башенного крана.

## **28. Методические материалы, определяющие процедуры оценивания**

Процедура проведения промежуточной аттестации и текущего контроля успеваемости регламентируется локальным нормативным актом, определяющим порядок осуществления текущего контроля успеваемости и промежуточной аттестации обучающихся.

*а. Процедура оценивания при проведении промежуточной аттестации обучающихся по дисциплине в форме экзамена и/или дифференцированного зачета (зачета с оценкой)*

Промежуточная аттестация по дисциплине в форме экзамена/дифференцированного зачёта (зачета с оценкой) не проводится.

*б. Процедура оценивания при проведении промежуточной аттестации обучающихся по дисциплине в форме зачета*

Промежуточная аттестация по дисциплине в форме зачёта проводится в 5 семестре. Для оценивания знаний и навыков используются критерии и шкала, указанные п.1.2.

Ниже приведены правила оценивания формирования компетенций по показателю оценивания «Знания».

Критерий оценивания	Уровень освоения и оценка	
	Не зачтено	Зачтено
Знание терминов и определений, понятий	Не знает терминов и определений	Знает термины и определения

Знание основных закономерностей и соотношений, принципов	Не знает основные закономерности и соотношения, принципы построения знаний	Знает основные закономерности и соотношения, принципы построения знаний
Объём освоенного материала, усвоение всех дидактических единиц (разделов)	Не знает значительной части материала дисциплины	Знает материал дисциплины
Полнота ответов на проверочные вопросы	Не даёт ответы на большинство вопросов	Даёт ответы на большинство вопросов
Правильность ответов на вопросы	Допускает грубые ошибки при изложении ответа на вопрос	Не допускает ошибок при изложении ответа на вопрос
Чёткость изложения и интерпретации знаний	Излагает знания без логической последовательности	Излагает знания в логической последовательности
	Не иллюстрирует изложение поясняющими схемами, рисунками и примерами	Иллюстрирует изложение поясняющими схемами, рисунками и примерами
	Неверно излагает и интерпретирует знания	Верно излагает и интерпретирует знания

Ниже приведены правила оценивания формирования компетенций по показателю оценивания «Навыки начального уровня».

Критерий оценивания	Уровень освоения и оценка	
	Не зачтено	Зачтено
Навыки выбора методик выполнения заданий	Не может выбрать методику выполнения заданий	Может выбрать методику выполнения заданий
Навыки выполнения заданий различной сложности	Не имеет навыков выполнения учебных заданий	Имеет навыки выполнения учебных заданий
Навыки самопроверки. Качество сформированных навыков	Допускает грубые ошибки при выполнении заданий, нарушающие логику решения задач	Не допускает ошибки при выполнении заданий
Навыки анализа результатов выполнения заданий, решения задач	Делает некорректные выводы	Делает корректные выводы
Навыки представления результатов решения задач	Не может проиллюстрировать решение задачи поясняющими схемами, рисунками	Иллюстрирует решение задачи поясняющими схемами, рисунками

*с. Процедура оценивания при проведении промежуточной аттестации обучающихся по дисциплине в форме защиты курсовой работы (курсового проекта)*

Промежуточная аттестация по дисциплине в форме защиты курсовой работы/курсового проекта не проводится.

Приложение 2 к рабочей программе

Шифр	Наименование дисциплины
Б1.В.03	Mechanization of construction / Механизация строительства

Код направления подготовки / специальности	08.03.01
Направление подготовки / специальность	Строительство
Наименование ОПОП (направленность / профиль)	Промышленное и гражданское строительство
Год начала реализации ОПОП	2022
Уровень образования	бакалавриат
Форма обучения	очная
Год разработки/обновления	2022

**Перечень учебных изданий и учебно-методических материалов**

Печатные учебные издания в НТБ НИУ МГСУ:

№ п/п	Автор, название, место издания, издательство, год издания, количество страниц	Количество экземпляров в библиотеке НИУ МГСУ
1	Дроздов, А. Н. Строительные машины и оборудование [Текст] : учебник для студентов, обучающихся по направлению "Строительство" / А. Н. Дроздов. - Москва : Академия, 2012. - 445 с. : ил., табл. - (Высшее профессиональное образование. Бакалавриат). - Библиогр.: с. 441-442 (15 назв.). - ISBN 978-5-7695-8422-0	347
2	Дроздов, А. Н. Строительные машины и оборудование [Текст] : практикум / А. Н. Дроздов, Е. М. Кудрявцев. - Москва : Академия, 2012. - 173 с. : ил., табл. - (Высшее профессиональное образование. Бакалавриат). - Библиогр.: с. 171 (12 назв.). - ISBN 978-5-7695-8423-7	300
3	Доценко, А. И. Строительные машины [Текст] : учебник для студентов, обучающихся по направлению 270100 "Строительство" / А. И. Доценко, В. Г. Дронов. - Москва : ИНФРА-М, 2012. - 532 с. : ил. - (Высшее образование). - Библиогр.: с. 529 (6 назв.). - ISBN 978-5-16-004826-0	119
4	Кудрявцев, Е. М. Строительные машины и оборудование (с примерами расчетов, включая и на компьютере) [Текст] : учебник для студентов обучающихся по программе бакалавриата по направлению 270800 "Строительство" / Е. М. Кудрявцев. - Москва : АСВ, 2012. - 327 с. : ил., табл. - (Бакалавр. Учебник XXI век.). - Библиогр.: с. 322. - ISBN 978-5-93093-892-0	58

Электронные учебные издания в электронно-библиотечных системах (ЭБС):

№ п/п	Автор, название, место издания, год издания, количество страниц	Ссылка на учебное издание в ЭБС
1	Жулай, В. А. Строительные, дорожные машины и оборудование : справочное пособие / В. А. Жулай, Н. П. Куприн. — 2-е изд. — Воронеж : Воронежский государственный архитектурно-строительный университет, ЭБС АСВ, 2019. — 84 с. — ISBN 978-5-7731-0781-1	<a href="http://www.iprbookshop.ru/93307.html">http://www.iprbookshop.ru/93307.html</a>
2	Кошкарёв, Е. В. Машина в строительном деле : сборник задач с примерами расчетов / Е. В. Кошкарёв. — Москва : Московский государственный строительный университет, ЭБС АСВ, 2012. — 60 с. — ISBN 978-5-7264-0610-7. — Текст : электронный // Цифровой образовательный ресурс IPR SMART :	<a href="http://www.iprbookshop.ru/16377.html">http://www.iprbookshop.ru/16377.html</a>
3	Уваров, В. А. Машины для технологического транспортирования строительных материалов и изделий : учебное пособие / В. А. Уваров, М. А. Степанов, Е. В. Кошкарёв. — Москва : Московский государственный строительный университет, ЭБС АСВ, 2013. — 216 с. — ISBN 978-5-7264-0764-7	<a href="http://www.iprbookshop.ru/20010.html">http://www.iprbookshop.ru/20010.html</a>
4	Максименко, А. Н. Производственная эксплуатация строительных и дорожных машин : учебное пособие / А. Н. Максименко, Д. Ю. Макацария. — Минск : Вышэйшая школа, 2015. — 391 с. — ISBN 978-985-06-2498-7.	<a href="http://www.iprbookshop.ru/48015.html">http://www.iprbookshop.ru/48015.html</a>

Приложение 3 к рабочей программе

Шифр	Наименование дисциплины
Б1.В.03	Mechanization of construction / Механизация строительства

Код направления подготовки / специальности	08.03.01
Направление подготовки / специальность	Строительство
Наименование ОПОП (направленность / профиль)	Промышленное и гражданское строительство
Год начала реализации ОПОП	2022
Уровень образования	бакалавриат
Форма обучения	очная
Год разработки/обновления	2022

**Перечень профессиональных баз данных и информационных справочных систем**

Наименование	Электронный адрес ресурса
«Российское образование» - федеральный портал	<a href="http://www.edu.ru/index.php">http://www.edu.ru/index.php</a>
Научная электронная библиотека	<a href="http://elibrary.ru/defaultx.asp?">http://elibrary.ru/defaultx.asp?</a>
Электронная библиотечная система IPRbooks	<a href="http://www.iprbookshop.ru/">http://www.iprbookshop.ru/</a>
Федеральная университетская компьютерная сеть России	<a href="http://www.runnet.ru/">http://www.runnet.ru/</a>
Информационная система "Единое окно доступа к образовательным ресурсам"	<a href="http://window.edu.ru/">http://window.edu.ru/</a>
Научно-технический журнал по строительству и архитектуре «Вестник МГСУ»	<a href="http://www.vestnikmgsu.ru/">http://www.vestnikmgsu.ru/</a>
Научно-техническая библиотека НИУ МГСУ	<a href="http://www.mgsu.ru/resources/Biblioteka/">http://www.mgsu.ru/resources/Biblioteka/</a>
Журнал «Аддитивные технологии»	<a href="https://additiv-tech.ru/">https://additiv-tech.ru/</a>
Строительные машины и оборудование, справочник	<a href="https://stroy-technics.ru">https://stroy-technics.ru</a>
Журнал "Строительные и Дорожные машины"	<a href="http://new.sdmpress.ru/index.php">http://new.sdmpress.ru/index.php</a>

Приложение 4 к рабочей программе

Шифр	Наименование дисциплины
Б1.В.03	Mechanization of construction / Механизация строительства

Код направления подготовки / специальности	08.03.01
Направление подготовки / специальность	Строительство
Наименование ОПОП (направленность / профиль)	Промышленное и гражданское строительство
Год начала реализации ОПОП	2022
Уровень образования	бакалавриат
Форма обучения	очная
Год разработки/обновления	2022

**Материально-техническое и программное обеспечение дисциплины**

Наименование специальных помещений и помещений для самостоятельной работы	Оснащенность специальных помещений и помещений для самостоятельной работы	Перечень лицензионного программного обеспечения. Реквизиты подтверждающего документа
Учебные аудитории для проведения учебных занятий, текущего контроля и промежуточной аттестации	Рабочее место преподавателя, рабочие места обучающихся	129337, г. Москва, ш. Ярославское, д. 26, корп. 2, 3, 7, 20
Помещения для самостоятельной работы обучающихся	<b>Ауд. 41 НТБ</b> на 80 посадочных мест (рабочее место библиотекаря, рабочие места обучающихся) <b>Основное оборудование:</b> ИБП GE VH Series VH 700 Источник бесперебойного питания РИП-12 (2 шт.) Компьютер/ТИП №5 (2 шт.) Компьютер Тип № 1 (6 шт.) Контрольно-пусковой блок С2000-КПБ (26 шт.) Монитор / Samsung 21,5" S22C200B (80 шт.) Плоттер / HP DJ T770 Прибор приемно-контрольный С2000-АСПТ (2 шт.) Принтер / HP LaserJet P2015 DN Принтер /Тип № 4 н/т Принтер HP LJ Pro 400 M401dn Системный блок / Kraftway Credo тип 4 (79 шт.) Электронное табло 2000*950 <b>Программное обеспечение:</b> Adobe Acrobat Reader DC (ПО предоставляется бесплатно на условиях OpLic) Adobe Flash Player (ПО предоставляется бесплатно на условиях OpLic) АРМ Civil Engineering (Договор № 109/9.13_АО НИУ от 09.12.13 (НИУ-13))	129337, г. Москва, ш. Ярославское, д. 26, корп. 2



ArcGIS Desktop (Договор передачи с ЕСРИ СНГ 31 лицензии от 27.01.2016)  
ArhciCAD [22] (Б\Д; Веб-кабинет или подписка; OpenLicense)  
AutoCAD [2018] (Б\Д; Веб-кабинет или подписка; OpenLicense)  
AutoCAD [2020] (Б\Д; Веб-кабинет или подписка; OpenLicense)  
Autodesk Revit [2018] (Б\Д; Веб-кабинет или подписка; OpenLicense)  
Autodesk Revit [2020] (Б\Д; Веб-кабинет или подписка; OpenLicense)  
CorelDRAW [GSX5;55] (Договор № 292/10.11- АО НИУ от 28.11.2011 (НИУ-11))  
eLearnBrowser [1.3] (Договор ГМЛ-Л-16/03-846 от 30.03.2016)  
Google Chrome (ПО предоставляется бесплатно на условиях OpLic)  
Lazarus (ПО предоставляется бесплатно на условиях OpLic)  
Mathcad [Edu.Prime;3;30] (Договор №109/9.13\_АО НИУ от 09.12.13 (НИУ-13))  
Mathworks Matlab [R2008a;100] (Договор 089/08-ОК(ИОП) от 24.10.2008)  
Mozilla Firefox (ПО предоставляется бесплатно на условиях OpLic)  
MS Access [2013;Im] (OpenLicense; Подписка Azure Dev Tools; Б\Д; Веб-кабинет)  
MS ProjectPro [2013;ImX] (OpenLicense; Подписка Azure Dev Tools; Б\Д; Веб-кабинет)  
MS VisioPro [2013;ADT] (OpenLicense; Подписка Azure Dev Tools; Б\Д; Веб-кабинет)  
MS Visual FoxPro [ADT] (OpenLicense; Подписка Azure Dev Tools; Б\Д; Веб-кабинет)  
nanoCAD СПДС Стройплощадка (Договор бесплатной передачи / партнерство)  
PascalABC [3.2.0.1311] (ПО предоставляется бесплатно на условиях OpLic)  
Visual Studio Ent [2015;Imx] (OpenLicense; Подписка Azure Dev Tools; Б\Д; Веб-кабинет)  
Visual Studio Expr [2008;ImX] (OpenLicense; Подписка Azure Dev Tools; Б\Д; Веб-кабинет)  
WinPro 7 [ADT] (OpenLicense; Подписка Azure Dev Tools; Б\Д; Веб-кабинет)  
Компас-3D V14 АЕС (Договор № 109/9.13\_АО НИУ от 09.12.13 (НИУ-13))  
ПК ЛИРА-САПР [2013] (Договор № 109/9.13\_АО НИУ от 09.12.13 (НИУ-13))

**Ауд. 59 НТБ**

на 5 посадочных мест, оборудованных компьютерами (рабочее место библиотекаря, рабочие места обучающихся, рабочее место для лиц с ограниченными возможностями здоровья)

Читальный зал на 52 посадочных места

**Основное оборудование:**

Компьютер / ТИП №5 (4 шт.)

Монитор Acer 17" AL1717 (4 шт.)  
Монитор Samsung 24" S24C450B  
Системный блок Kraftway Credo KC36 2007 (4 шт.)  
Системный блок Kraftway Credo KC43 с KSS тип3  
Принтер/HP LaserJet P2015 DN  
Аудиторный стол для инвалидов-колясочников  
Видеоувеличитель /Optelec ClearNote  
Джойстик компьютерный беспроводной  
Клавиатура CleVu с большими кнопками и накладкой (беспроводная)  
Кнопка компьютерная выносная малая  
Кнопка компьютерная выносная малая (2 шт.)  
**Программное обеспечение:**  
Google Chrome (ПО предоставляется бесплатно на условиях OpLic (не требуется))  
Adobe Acrobat Reader DC (ПО предоставляется бесплатно на условиях OpLic (не требуется))  
eLearnBrowser [1.3] (Договор ГМЛ-Л-16/03-846 от 30.03.2016)  
Mozilla Firefox (ПО предоставляется бесплатно на условиях OpLic (лицензия не требуется))  
MS OfficeStd [2010; 300] (Договор № 162/10 - АО НИУ от 18.11.2010 (НИУ-10))  
Adobe Acrobat Reader [11] (ПО предоставляется бесплатно на условиях OpLic (лицензия не требуется))  
K-Lite Codec Pack (ПО предоставляется бесплатно на условиях OpLic (лицензия не требуется))

**Ауд. 84 НТБ**  
На 5 посадочных мест, оборудованных компьютерами (рабочее место библиотекаря, рабочие места обучающихся)  
Читальный зал на 52 посадочных места  
**Основное оборудование:**  
Монитор Acer 17" AL1717 (5 шт.)  
Системный блок Kraftway KW17 2010 (5 шт.)  
**Программное обеспечение:**  
AutoCAD [2020] (Б\Д; Веб-кабинет или подписка; OpenLicense)  
Eurosoft STARK [201W;20] (Договор № 089/08-ОК(ИОП) от 24.10.2008)  
MS OfficeStd [2010; 300] (Договор № 162/10 - АО НИУ от 18.11.2010 (НИУ-10))  
паноCAD СПДС Конструкции (Договор бесплатной передачи / партнерство)  
WinPro 7 [ADT] (OpenLicense; Подписка Azure Dev Tools; Б\Д; Веб-кабинет)  
ПК ЛИРА-САПР [2013R5] (ПО предоставляется бесплатно на условиях OpLic (лицензия не требуется))

Федеральное государственное бюджетное образовательное учреждение высшего образования  
«НАЦИОНАЛЬНЫЙ ИССЛЕДОВАТЕЛЬСКИЙ МОСКОВСКИЙ ГОСУДАРСТВЕННЫЙ  
СТРОИТЕЛЬНЫЙ УНИВЕРСИТЕТ»

**РАБОЧАЯ ПРОГРАММА**

Шифр	Наименование дисциплины
Б1.В.04	Design of residential and public buildings / Проектирование жилых и общественных зданий

Код направления подготовки / специальности	08.03.01
Направление подготовки / специальность	Строительство
Наименование ОПОП (направленность / профиль)	Civil Engineering
Год начала реализации ОПОП	2022
Уровень образования	бакалавриат
Форма обучения	очная
Год разработки/обновления	2022

Разработчики:

должность	ученая степень, ученое звание	ФИО
доцент	к.т.н., доцент	Сысоева Е.В.
доцент	к.т.н.	Дуничкин И.В.

Рабочая программа дисциплины разработана и одобрена кафедрой (структурным подразделением) «Проектирование зданий и сооружений».

Рабочая программа утверждена методической комиссией по УГСН, протокол № 1 от «29» августа 2022 г.

## 1. Цель освоения дисциплины

Целью освоения дисциплины «Design of residential and public buildings / Проектирование жилых и общественных зданий» является формирование уровня освоения компетенций обучающегося в области проектирования общественных зданий.

Программа составлена в соответствии с требованиями Федерального государственного образовательного стандарта высшего образования по направлению подготовки/специальности 08.03.01 Строительство.

Дисциплина относится к части, формируемой участниками образовательных отношений, Блока 1 «Дисциплины (модули)» основной профессиональной образовательной программы «Промышленное и гражданское строительство». Дисциплина является дисциплиной по выбору обучающегося.

## 2. Перечень планируемых результатов обучения по дисциплине, соотнесенных с планируемыми результатами освоения образовательной программы

Код и наименование компетенции (результат освоения)	Код и наименование индикатора достижения компетенции
ПК-4. Способность проводить оценку технических и технологических решений в сфере промышленного и гражданского строительства	ПК-4.1 Выбор и систематизация информации об основных параметрах технических и технологических решений в сфере промышленного и гражданского строительства
	ПК-4.2 Выбор нормативно-технических документов, устанавливающих требования к зданиям (сооружениям) промышленного и гражданского назначения
	ПК-4.3 Оценка технических и технологических решений в сфере промышленного и гражданского строительства на соответствие нормативно-техническим документам
ПК-6. Способность выполнять работы по архитектурно-строительному проектированию зданий и сооружений промышленного и гражданского назначения	ПК-6.1 Выбор исходной информации для проектирования здания (сооружения) промышленного и гражданского назначения
	ПК-6.2. Выбор нормативно-технических документов, устанавливающих требования к проектированию, возведению и эксплуатации зданий (сооружений) промышленного и гражданского назначения
	ПК-6.3. Подготовка технического задания на разработку раздела проектной документации здания (сооружения) промышленного и гражданского назначения
	ПК-6.4. Определение основных параметров объемно-планировочного решения здания (сооружения) промышленного и гражданского назначения в соответствии с нормативно-техническими документами, санитарно-гигиеническими требованиями, техническим заданием и с учетом требований норм для маломобильных групп населения
	ПК-6.5. Выбор варианта конструктивного решения здания (сооружения) промышленного и гражданского назначения в соответствии с нормативно-техническими документами и техническим заданием
	ПК-6.6. Назначение основных параметров строительной конструкции здания (сооружения) промышленного и гражданского назначения
	ПК-6.7. Корректировка основных параметров по результатам расчетного обоснования строительной

Код и наименование компетенции (результат освоения)	Код и наименование индикатора достижения компетенции
	конструкции здания (сооружения) промышленного и гражданского назначения
	ПК-6.8. Оформление текстовой и графической части проекта здания (сооружения) промышленного и гражданского назначения
	ПК-6.9. Представление и защита результатов работ по архитектурно-строительному проектированию здания (сооружения) промышленного и гражданского назначения

Код и наименование индикатора достижения компетенции	Наименование показателя оценивания (результата обучения по дисциплине)
ПК-4.1 Выбор и систематизация информации об основных параметрах технических и технологических решений в сфере промышленного и гражданского строительства	<b>Знает</b> основные параметры объемно-планировочных и конструктивных решений в сфере проектирования и строительства общественных зданий.
	<b>Имеет навыки начального уровня</b> выбора и систематизации информации об основных параметрах объемно-планировочных и конструктивных решений в сфере проектирования и строительства общественных зданий.
	<b>Имеет навыки основного уровня</b> выполнения измерений физико-технических параметров общественных зданий.
ПК-4.2 Выбор нормативно-технических документов, устанавливающих требования к зданиям (сооружениям) промышленного и гражданского назначения	<b>Знает</b> перечень нормативно-технических документов, устанавливающих требования к объемно-планировочным и конструктивным решениям общественных зданий (сооружений).
	<b>Знает</b> основные требования к объемно-планировочным и конструктивным решениям общественных зданий (сооружений).
	<b>Имеет навыки начального уровня</b> выбора из перечня нормативно-технических документов, тех, которые устанавливают требования к объемно-планировочным и конструктивным решениям общественных зданий (сооружений).
ПК-4.3 Оценка технических и технологических решений в сфере промышленного и гражданского строительства на соответствие нормативно-техническим документам	<b>Знает</b> основные объемно-планировочные и конструктивные решения в сфере проектирования и строительства общественных зданий (сооружений).
	<b>Имеет навыки начального уровня</b> оценки параметров объемно-планировочных и конструктивных решений на соответствие нормативно-техническим документам, определяющим эти требования.
ПК-6.1 Выбор исходной информации для проектирования здания (сооружения) промышленного и гражданского	<b>Знает</b> конструктивные системы и конструктивные схемы общественных зданий.
	<b>Знает</b> требования к объемно-планировочным и конструктивным решениям общественных зданий.

Код и наименование индикатора достижения компетенции	Наименование показателя оценивания (результата обучения по дисциплине)
назначения	<p><b>Знает</b> нормативные документы, определяющие параметры микроклимата и климатические условия в соответствии с районом строительства.</p> <p><b>Имеет навыки основного уровня</b> выбора объемно-планировочного и конструктивного решений общественного здания в соответствии с его функциональным назначением и климатическими условиями строительства.</p>
ПК-6.2. Выбор нормативно-технических документов, устанавливающих требования к проектированию, возведению и эксплуатации зданий (сооружений) промышленного и гражданского назначения	<p><b>Знает</b> перечень нормативно-технических документов, регламентирующих работу по архитектурно-строительному проектированию общественных зданий.</p> <p><b>Знает</b> основные требования нормативных документов для проведения работы по проектированию объемно-планировочных и конструктивных решений общественных зданий.</p> <p><b>Имеет навыки начального уровня</b> выбора из перечня нормативно-технических документов, тех, которые устанавливают требования к проведению работ по архитектурно-строительному проектированию общественных зданий.</p>
ПК-6.3. Подготовка технического задания на разработку раздела проектной документации здания (сооружения) промышленного и гражданского назначения	<p><b>Знает</b> основные параметры технического задания на разработку раздела проектной документации общественного здания.</p> <p><b>Имеет навыки начального уровня</b> подготовки технического задания на разработку раздела проектной документации общественных зданий.</p>
ПК-6.4. Определение основных параметров объемно-планировочного решения здания (сооружения) промышленного и гражданского назначения в соответствии с нормативно-техническими документами, санитарно-гигиеническими требованиями, техническим заданием и с учетом требований норм для маломобильных групп населения	<p><b>Знает</b> нормативные документы, определяющие основные параметры объемно-планировочного решения общественных зданий, в которых учитываются требования для маломобильных групп населения и людей с ОВЗ.</p> <p><b>Имеет навыки основного уровня</b> выбора параметров объемно-планировочного решения общественного здания с учетом обеспечения доступности здания для маломобильных групп населения и людей с ОВЗ.</p> <p><b>Имеет навыки основного уровня</b> выбора параметров объемно-планировочного решения, обеспечивающих комфортность пребывания в общественных зданиях представителей маломобильных групп населения и людей с ОВЗ.</p>
ПК-6.5. Выбор варианта конструктивного решения здания (сооружения) промышленного и гражданского назначения в соответствии с нормативно-техническими документами и техническим заданием	<p><b>Знает</b> конструктивные схемы и конструктивные системы общественных зданий.</p> <p><b>Имеет навыки начального уровня</b> выбора варианта конструктивного решения в соответствии с техническим заданием.</p>
ПК-6.6. Назначение основных параметров строительной конструкции здания (сооружения) промышленного и гражданского назначения	<p><b>Знает</b> основные геометрические параметры несущих и ограждающих строительных конструкций.</p> <p><b>Имеет навыки начального уровня</b> назначения основных геометрических параметров строительных конструкций в соответствии с объемно-планировочными параметрами</p>

Код и наименование индикатора достижения компетенции	Наименование показателя оценивания (результата обучения по дисциплине)
	здания, с нормами, определяющими нагрузки и воздействия на строительные конструкции общественного здания.
ПК-6.7. Корректировка основных параметров по результатам расчетного обоснования строительной конструкции здания (сооружения) промышленного и гражданского назначения	<b>Знает</b> методику физико-технических расчетов наружных и внутренних ограждающих конструкций общественного здания в соответствии с климатическими условиями. <b>Имеет навыки начального уровня</b> корректировки геометрических параметров наружных и внутренних ограждающих конструкций на основе физико-технических расчетов.
ПК-6.8. Оформление текстовой и графической части проекта здания (сооружения) промышленного и гражданского назначения	<b>Знает</b> требования к содержанию текстовой и графической части проекта общественного здания. <b>Имеет навыки начального уровня</b> оформления текстовой и графической части проекта общественного здания.
ПК-6.9. Представление и защита результатов работ по архитектурно-строительному проектированию здания (сооружения) промышленного и гражданского назначения	<b>Имеет навыки начального уровня</b> подготовки к представлению к защите результатов работ по архитектурно-строительному проектированию общественного здания. <b>Имеет навыки начального уровня</b> защиты результатов работ по архитектурно-строительному проектированию общественного здания.

Информация о формировании и контроле результатов обучения представлена в Фонде оценочных средств (Приложение 1).

### 3. Трудоемкость дисциплины и видов учебных занятий по дисциплине

Общая трудоемкость дисциплины составляет 6 зачётных единиц (216 академических часов).

*(1 зачетная единица соответствует 36 академическим часам)*

Видами учебных занятий и работы обучающегося по дисциплине могут являться.

Обозначение	Виды учебных занятий и работы обучающегося
Л	Лекции
ЛР	Лабораторные работы
ПЗ	Практические занятия
КоП	Компьютерный практикум
КРП	Групповые и индивидуальные консультации по курсовым работам (курсовым проектам)
СР	Самостоятельная работа обучающегося в период теоретического обучения
К	Самостоятельная работа обучающегося и контактная работа обучающегося с преподавателем в период промежуточной аттестации

Структура дисциплины:

Форма обучения – очная.

№	Наименование раздела дисциплины	Семестр	Количество часов по видам учебных занятий и работы обучающегося							Формы промежуточной аттестации, текущего контроля успеваемости
			Л	ЛР	ПЗ	КоП	КРП	СР	К	
1	Архитектурные и конструктивные решения малоэтажных жилых зданий	5	6		4					<i>Контрольная работа №1 р.1,2. Защита отчета лабораторных работ р.3</i>
2	Архитектурные и конструктивные решения среднеэтажных и многоэтажных жилых зданий	5	6		4		16	42	18	
3	Физико-техническое проектирование жилых зданий	5	2	4	4					
	Итого:	5	16	4	12		16	42	18	<i>Зачет с оценкой, Курсовая работа</i>
4	Архитектурные и конструктивные решения общественных зданий	6	4		4					<i>Контрольная работа №2 р 4,5.</i>
5	Плоскостные и пространственные конструкции покрытий общественных зданий	6	8		8		16	42	18	
6	Физико-техническое проектирование общественных зданий	6	4		4					
	Итого:	6	16		16		16	42	18	<i>Экзамен Курсовой проект</i>

#### 4. Содержание дисциплины, структурированное по видам учебных занятий и разделам

При проведении аудиторных учебных занятий предусмотрено проведение текущего контроля успеваемости:

- в рамках практических занятий предусмотрено выполнение обучающимися контрольной работы;
- в рамках лабораторных работ предусмотрена защита отчёта по лабораторным работам.

##### 4.1 Лекции

Форма обучения – очная.

№	Наименование раздела дисциплины	Тема и содержание лекций
1	Архитектурные и конструктивные решения малоэтажных жилых зданий	Объемно-планировочные решения малоэтажных жилых зданий. Классификация малоэтажных жилых зданий. Функции и архитектурно-конструктивные решения малоэтажных жилых зданий.



2	Архитектурные и конструктивные решения среднеэтажных и многоэтажных жилых зданий	Объемно-планировочные решения среднеэтажных и многоэтажных жилых зданий. Классификация среднеэтажных и многоэтажных жилых зданий. Функции и архитектурно-конструктивные решения среднеэтажных и многоэтажных жилых зданий. Среднеэтажные и многоэтажные жилые здания из панелей с унифицированными параметрами.
3	Физико-техническое проектирование жилых зданий	Температурно-влажностный режим. Теплотехнические расчеты фасадов с учетом воздухопроницаемости. Режим освещенности. Предварительная оценка возможности соблюдения норм естественного освещения. Инсоляция и солнцезащита. Приемы солнцезащиты жилых помещений. Методика определения времени инсоляции. Акустический режим помещений. Пути передачи шума в изолируемом помещении. Основные физические величины, характеризующие звуковое поле. Нормативные требования к звукоизоляции ограждающих конструкций.
4	Архитектурные и конструктивные решения общественных зданий	Объемно-планировочные решения общественных зданий. Классификация общественных зданий, а также особенности мелкоячеистых элементов планировок и залов. Общественные здания из металлоконструкций или железобетона с унифицированными параметрами. Функции и архитектурно-конструктивные решения малоэтажных, среднеэтажных и многоэтажных общественных зданий.
5	Плоскостные и пространственные конструкции покрытий общественных зданий	Конструктивные схемы общественных зданий в зависимости от покрытия и пролетов между конструкциями. Монолитный железобетон и металлический прокат в каркасах и покрытиях современных общественных зданий.
6	Физико-техническое проектирование жилых и общественных зданий	Температурно-влажностный режим. Нестационарные теплофизические расчеты ограждающих конструкций с учетом тепловой инерции. Режим освещенности. Методика расчета коэффициента естественной освещенности. Инсоляция и солнцезащита. Приемы солнцезащиты общественных помещений. Расчет времени инсоляции для общественных зданий здравоохранения и образования. Акустический режим помещений. Проектирование залов большой вместимости по результатам акустических расчетов с разработкой мероприятий исключающих пархающее эхо и сохраняющих качество звука.

#### 4.2 Лабораторные работы

№	Наименование раздела дисциплины	Тема и содержание лабораторной работы
1.	Физико-техническое проектирование жилых зданий	Лабораторная работа 1. Температурно-влажностный режим. Измерение показателей микроклимата помещений. Верификация теплотехнического расчета наружной стены здания с измерением температуры поверхностей.
2.	Физико-техническое проектирование жилых зданий	Лабораторная работа 2. Режим освещенности. Определение коэффициента светопропускания, коэффициента светоотражения, коэффициента естественной освещенности.
3.	Физико-техническое проектирование жилых зданий	Лабораторная работа 3. Инсоляционный режим. Исследование условий инсоляции помещений и территории.
4.	Физико-техническое	Лабораторная работа 4. Акустический режим.

проектирование жилых зданий	Исследование изоляции воздушного шума ограждающими конструкциями. Измерение транспортного шума.
-----------------------------	---

#### 4.3 Практические занятия

Форма обучения – очная.

№	Наименование раздела дисциплины	Тема и содержание занятия
1.	Архитектурные и конструктивные решения малоэтажных жилых зданий	Изучение нормативных документов, в которых содержатся требования к объемно-планировочным решениям малоэтажных жилых зданий. Анализ объемно-планировочных и конструктивных решений существующего малоэтажного жилого здания по чертежам технического паспорта.
2.	Архитектурные и конструктивные решения среднеэтажных и многоэтажных жилых зданий	Изучение нормативных документов, в которых содержатся требования к объемно-планировочным решениям среднеэтажных и многоэтажных жилых зданий. Анализ объемно-планировочных и конструктивных решений среднеэтажных и многоэтажных жилых зданий по чертежам технического паспорта.
3.	Физико-техническое проектирование жилых зданий	Выполнение теплотехнического расчета наружной стены жилого здания. Расчет коэффициента естественной освещенности жилых помещений. Изучение нормативных документов, содержащих требования по инсоляции помещений жилых зданий. Определение продолжительности инсоляции для жилых помещения. Проектирование шумозащиты стен и перекрытий для жилых помещений.
4.	Архитектурные и конструктивные решения общественных зданий	Изучение нормативных документов, в которых содержатся требования к объемно-планировочным решениям общественного здания. Анализ объемно-планировочных и конструктивных решений существующего общественного зданий по чертежам технического паспорта.
5.	Плоскостные и пространственные конструкции покрытий общественных зданий	Изучение каталогов типовых ферм и проектной документации, в которых содержатся данные об конструктивных решениях покрытий общественных зданий. Анализ конструктивных решений существующих общественных зданий с пространственными покрытиями.
6.	Физико-техническое проектирование жилых и общественных зданий	Выполнение теплотехнического расчета наружной стены реконструируемого общественного здания, определение необходимой толщины ее дополнительного утепления. Расчет коэффициента естественной освещенности общественных помещений. Изучение нормативных документов, содержащих требования по инсоляции помещений общественных зданий. Определение продолжительности инсоляции для общественных помещения. Проектирование актового зала по заданию преподавателя. Определение оптимальных размеров и формы актового зала из условия обеспечения необходимых акустических характеристик. Рачет времени реверберации зала.

#### 4.4 Компьютерные практикумы

Не предусмотрено учебным планом

#### 4.5 Групповые и индивидуальные консультации по курсовым работам (курсовым проектам)

На групповых и индивидуальных консультациях по курсовым работам/курсовым проектам осуществляется контактная работа обучающегося по вопросам выполнения курсовой работы/курсового проекта. Консультации проводятся в аудиториях и/или через электронную информационную образовательную среду. При проведении консультаций преподаватель осуществляет контроль хода выполнения обучающимся курсовой работы/курсового проекта.

#### 4.6 Самостоятельная работа обучающегося в период теоретического обучения

Самостоятельная работа обучающегося в период теоретического обучения включает в себя:

- самостоятельную подготовку к учебным занятиям, включая подготовку к аудиторным формам текущего контроля успеваемости;
  - выполнение курсовой работы/курсового проекта;
  - самостоятельную подготовку к промежуточной аттестации.

В таблице указаны темы для самостоятельного изучения обучающимся:

Форма обучения – очная.

№	Наименование раздела дисциплины	Темы для самостоятельного изучения
1.	Архитектурные и конструктивные решения малоэтажных жилых зданий	Темы для самостоятельного обучения соответствуют темам аудиторных занятий
2.	Архитектурные и конструктивные решения среднеэтажных и многоэтажных жилых зданий	Темы для самостоятельного обучения соответствуют темам аудиторных занятий
3.	Физико-техническое проектирование жилых зданий	Темы для самостоятельного обучения соответствуют темам аудиторных занятий
4.	Архитектурные и конструктивные решения общественных зданий	Темы для самостоятельного обучения соответствуют темам аудиторных занятий
5.	Плоскостные и пространственные конструкции покрытий общественных зданий	Темы для самостоятельного обучения соответствуют темам аудиторных занятий
6.	Физико-техническое проектирование жилых и общественных зданий	Темы для самостоятельного обучения соответствуют темам аудиторных занятий

#### 4.7 Самостоятельная работа обучающегося и контактная работа обучающегося с преподавателем в период промежуточной аттестации

Работа обучающегося в период промежуточной аттестации включает в себя подготовку к формам промежуточной аттестации (к дифференцированному зачету (зачету с оценкой), экзамену, к защите курсовой работы/курсового проекта), а также саму промежуточную аттестацию.

### 5. Оценочные материалы по дисциплине

Фонд оценочных средств по дисциплине приведён в Приложении 1 к рабочей программе дисциплины.

Оценочные средства для проведения промежуточной аттестации, а также текущего контроля по дисциплине хранятся на кафедре (структурном подразделении), ответственной за преподавание данной дисциплины.

## **6. Учебно-методическое и материально-техническое обеспечение дисциплины**

Основные принципы осуществления учебной работы обучающихся изложены в локальных нормативных актах, определяющих порядок организации контактной работы и порядок самостоятельной работы обучающихся. Организация учебной работы обучающихся на аудиторных учебных занятиях осуществляется в соответствии с п. 3.

### *6.1 Перечень учебных изданий и учебно-методических материалов для освоения дисциплины*

Для освоения дисциплины обучающийся может использовать учебные издания и учебно-методические материалы, имеющиеся в научно-технической библиотеке НИУ МГСУ и/или размещённые в Электронных библиотечных системах.

Актуальный перечень учебных изданий и учебно-методических материалов представлен в Приложении 2 к рабочей программе дисциплины.

### *6.2 Перечень профессиональных баз данных и информационных справочных систем*

При осуществлении образовательного процесса по дисциплине используются профессиональные базы данных и информационных справочных систем, перечень которых указан в Приложении 3 к рабочей программе дисциплины.

### *6.3 Перечень материально-технического, программного обеспечения освоения дисциплины*

Учебные занятия по дисциплине проводятся в помещениях, оснащенных соответствующим оборудованием и программным обеспечением.

Перечень материально-технического и программного обеспечения дисциплины приведен в Приложении 4 к рабочей программе дисциплины.

Шифр	Наименование дисциплины
Б1.В.04	Design of residential and public buildings / Проектирование жилых и общественных зданий

Код направления подготовки / специальности	08.03.01
Направление подготовки / специальность	Строительство
Наименование ОПОП (направленность / профиль)	Civil Engineering
Год начала реализации ОПОП	2022
Уровень образования	бакалавриат
Форма обучения	очная
Год разработки/обновления	2022

### ФОНД ОЦЕНОЧНЫХ СРЕДСТВ

#### 1. Описание показателей и критериев оценивания компетенций, описание шкал оценивания

Оценивание формирования компетенций производится на основе показателей оценивания, указанных в п.2. рабочей программы и в п.1.1 ФОС.

Связь компетенций, индикаторов достижения компетенций и показателей оценивания приведена в п.2 рабочей программы.

##### 1.1. Описание формирования и контроля показателей оценивания

Оценивание уровня освоения обучающимся компетенций осуществляется с помощью форм промежуточной аттестации и текущего контроля. Формы промежуточной аттестации и текущего контроля успеваемости по дисциплине, с помощью которых производится оценивание, указаны в учебном плане и в п.3 рабочей программы.

В таблице приведена информация о формировании результатов обучения по дисциплине разделами дисциплины, а также о контроле показателей оценивания компетенций формами оценивания.

Наименование показателя оценивания (результата обучения по дисциплине)	Номера разделов дисциплины	Формы оценивания (формы промежуточной аттестации, текущего контроля успеваемости)
<b>Знает</b> основные параметры объемно-планировочных и конструктивных решений в сфере проектирования и строительства общественных зданий.	1,4	Контрольная работа №1, Контрольная работа №2
<b>Знает</b> перечень нормативно-технических документов, устанавливающих требования к объемно-планировочным и конструктивным решениям общественных зданий (сооружений).	1,4	Контрольная работа №1, Контрольная работа №2
<b>Знает</b> основные требования к объемно-планировочным и конструктивным решениям общественных зданий (сооружений).	1,4	Контрольная работа №1, Контрольная работа №2

<b>Знает</b> основные объемно-планировочные и конструктивные решения в сфере проектирования и строительства общественных зданий (сооружений).	1,2,4,5	Контрольная работа №1, Контрольная работа №2
<b>Знает</b> конструктивные системы и конструктивные схемы общественных зданий.	2,5	Контрольная работа №1, Контрольная работа №2
<b>Знает</b> требования к объемно-планировочным и конструктивным решениям общественных зданий.	2,5	Контрольная работа №1, Контрольная работа №2
<b>Знает</b> нормативные документы, определяющие параметры микроклимата и климатические условия в соответствии с районом строительства.	3,6	Защита отчета лабораторных работ, зачет с оценкой, экзамен
<b>Знает</b> конструктивные системы и конструктивные системы общественных зданий.	2,5	Контрольная работа №1, Контрольная работа №2
<b>Знает</b> перечень нормативно-технических документов, регламентирующих работу по архитектурно-строительному проектированию общественных зданий.	1,4	Контрольная работа №1, Контрольная работа №2
<b>Знает</b> основные требования нормативных документов для проведения работы по проектированию объемно-планировочных и конструктивных решений общественных зданий.	1,2,4,5	Контрольная работа №1, Контрольная работа №2
<b>Знает</b> основные параметры технического задания на разработку раздела проектной документации общественного здания.	1,2,3,4,5,6	Контрольная работа №1, Контрольная работа №2, Защита отчета лабораторных работ, зачет с оценкой, экзамен
<b>Знает</b> нормативные документы, определяющие основные параметры объемно-планировочного решения общественных здания, в которых учитываются требования для маломобильных групп населения и людей с ОВЗ.	1,4	Контрольная работа №1, Контрольная работа №2
<b>Знает</b> основные геометрические параметры несущих и ограждающих строительных конструкций	2,5	Контрольная работа №1, Контрольная работа №2
<b>Знает</b> методику физико-технических расчетов наружных и внутренних ограждающих конструкций общественного здания в соответствии с климатическими условиями.	3,6	Защита отчета лабораторных работ, зачет с оценкой, экзамен №1
<b>Имеет навыки начального уровня</b> выбора и систематизации информации об основных параметрах объемно-планировочных и конструктивных решений в сфере проектирования и строительства общественных зданий.	1,4	Контрольная работа №1, Контрольная работа №2
<b>Имеет навыки начального уровня</b> выбора из перечня нормативно-технических документов, тех, которые устанавливают требования к объемно-планировочным и конструктивным решениям общественных зданий (сооружений).	1,2,4,5	Контрольная работа №1, Контрольная работа №2
<b>Имеет навыки начального уровня</b> выбора из перечня нормативных документов тех, которые определяют методику определения физико-технических параметров общественных зданий (сооружений).	1,2,3,4,5,6	Контрольная работа №1, Контрольная работа №2, Защита отчета лабораторных работ, зачет с оценкой, экзамен
<b>Имеет навыки начального уровня</b> оценки	1,2,4,5	Контрольная работа №1,

параметров объемно-планировочных и конструктивных решений на соответствие нормативно-техническим документам, определяющим эти требования.		Контрольная работа №2
<b>Имеет навыки начального уровня</b> выбора из перечня нормативно-технических документов, тех, которые устанавливают требования к проведению работ по архитектурно-строительному проектированию общественных зданий.	1,4	Контрольная работа №1, Контрольная работа №2
<b>Имеет навыки начального уровня</b> подготовки технического задания на разработку раздела проектной документации общественных здания.	1,2,3,4,5,6	Контрольная работа №1, Контрольная работа №2, Защита отчета лабораторных работ, зачет с оценкой, экзамен
<b>Имеет навыки начального уровня</b> выбора варианта конструктивного решения в соответствии с техническим заданием.	2,3,5,6	Контрольная работа №1, Контрольная работа №2, Защита отчета лабораторных работ, зачет с оценкой, экзамен
<b>Имеет навыки начального уровня</b> назначения основных геометрических параметров строительных конструкций в соответствии с объемно-планировочными параметрами здания, с нормами, определяющими нагрузки и воздействия на строительные конструкции общественного здания.	1,2,3,4,5,6	Контрольная работа №1, Контрольная работа №2, Защита отчета лабораторных работ, зачет с оценкой, экзамен
<b>Имеет навыки начального уровня</b> корректировки геометрических параметров наружных и внутренних ограждающих конструкций на основе физико-технических расчетов.	1,2,3,4,5,6	Контрольная работа №1, Контрольная работа №2, Защита отчета лабораторных работ, зачет с оценкой, экзамен
<b>Имеет навыки начального уровня</b> оформления текстовой и графической части проекта общественного здания.	1,2,3,4,5,6	Контрольная работа №1, Контрольная работа №2, Защита отчета лабораторных работ, зачет с оценкой, экзамен
<b>Имеет навыки начального уровня</b> подготовки к представлению к защите результатов работ по архитектурно-строительному проектированию общественного здания.	1,2,3,4,5,6	Контрольная работа №1, Контрольная работа №2, Защита отчета лабораторных работ, зачет с оценкой, экзамен
<b>Имеет навыки начального уровня</b> защиты результатов работ по архитектурно-строительному проектированию общественного здания.	1,2,3,4,5,6	Контрольная работа №1, Контрольная работа №2, Защита отчета лабораторных работ, зачет с оценкой, экзамен
<b>Имеет навыки основного уровня</b> выполнения измерений физико-технических параметров общественных зданий.	3,6	Защита отчета лабораторных работ, зачет с оценкой, экзамен
<b>Имеет навыки основного уровня</b> выбора объемно-планировочного и конструктивного решений общественного здания в соответствии с его функциональным назначением и климатическими	3,6	Защита отчета лабораторных работ, зачет с оценкой, экзамен

условиями строительства.		
<b>Имеет навыки основного уровня</b> выбора параметров объемно-планировочного решения общественного здания с учетом обеспечения доступности здания для маломобильных групп населения и людей с ОВЗ.	1,2,3,4,5,6	Контрольная работа №1, Контрольная работа №2, Защита отчета лабораторных работ, зачет с оценкой, экзамен
<b>Имеет навыки основного уровня</b> выбора параметров объемно-планировочного решения, обеспечивающих комфортность пребывания в общественных зданиях представителей маломобильных групп населения и людей с ОВЗ.	1,2,3,4,5,6	Контрольная работа №1, Контрольная работа №2, Защита отчета лабораторных работ, зачет с оценкой, экзамен

## 1.2. Описание критериев оценивания компетенций и шкалы оценивания

При проведении промежуточной аттестации в форме экзамена/ дифференцированного зачёта (зачета с оценкой)/защиты курсовых работ/курсовых проектов используется шкала оценивания: «2» (неудовлетворительно), «3» (удовлетворительно), «4» (хорошо), «5» (отлично).

Показателями оценивания являются знания и навыки обучающегося, полученные при изучении дисциплины.

Критериями оценивания достижения показателей являются:

Показатель оценивания	Критерий оценивания
Знания	Знание терминов и определений, понятий
	Знание основных закономерностей и соотношений, принципов
	Объём освоенного материала, усвоение всех дидактических единиц (разделов)
	Полнота ответов на проверочные вопросы
	Правильность ответов на вопросы
	Чёткость изложения и интерпретации знаний
Навыки начального уровня	Навыки выбора методик выполнения заданий
	Навыки выполнения заданий различной сложности
	Навыки самопроверки. Качество сформированных навыков
	Навыки анализа результатов выполнения заданий, решения задач
	Навыки представления результатов решения задач
Навыки основного уровня	Навыки выбора методик выполнения заданий
	Навыки выполнения заданий различной сложности
	Навыки самопроверки. Качество сформированных навыков
	Навыки анализа результатов выполнения заданий, решения задач
	Навыки представления результатов решения задач
	Навыки обоснования выполнения заданий
	Быстрота выполнения заданий
	Самостоятельность в выполнении заданий
Результативность (качество) выполнения заданий	

## 2. Типовые контрольные задания для оценивания формирования компетенций

### 2.1. Промежуточная аттестация

2.1.1. Промежуточная аттестация в форме экзамена, дифференцированного зачета (зачета с оценкой), зачета

Форма(ы) промежуточной аттестации:



Дифференцированный зачет (зачет с оценкой) в 5 семестре.

Экзамен в 6 семестре.

Перечень типовых вопросов (заданий) для проведения экзамена в 6 семестре (очная форма обучения):

№	Наименование раздела дисциплины	Типовые вопросы/задания
4	Архитектурные и конструктивные решения общественных зданий	<ol style="list-style-type: none"><li>1. Объемно-планировочные решения общественных зданий.</li><li>2. Обеспечение доступности здания и комфортной среды пребывания маломобильных групп населения и людей с ОВЗ.</li><li>3. Классификация зданий по назначению, высоте, отоплению, вентиляции, уровням ответственности и огнестойкости. Понятия уникального здания.</li><li>4. Группы помещений общественных зданий.</li><li>5. Особенности тамбура общественного здания в зависимости от климатической зоны.</li><li>6. Типы конструктивных систем общественных зданий.</li></ol>
5	Плоскостные и пространственные конструкции покрытий общественных зданий	<ol style="list-style-type: none"><li>1. Классификация и типы плоскостных конструкций покрытий общественных зданий.</li><li>2. Арки. Определение и классификация по очертанию оси арки, величины стрелы подъема арки, строительному материалу и применению. Особенности статической работы арок. Стержневые распорные системы. Методы передачи распора арки. Примеры большепролетных зданий с использованием покрытий в виде арочных конструкций.</li><li>3. Рамы. Какой материал используют для изготовления рам? Виды сечений металлических рам. Достоинства и недостатки металлических рам перед деревянными и железобетонными. Три группы клееных рам в зависимости от технологии изготовления или используемых материалов. Преимущество рам перед балочными системами.</li><li>4. С какой целью применяется преднапряжение в большепролетных рамах?</li><li>5. Какое сечение используется в сплошных большепролетных рамах?</li><li>6. Какие сечения используются в сквозных большепролетных рамах?</li><li>7. Что называется фермой? Какая геометрическая фигура является основой фермы?</li><li>8. Что является основными элементами фермы?</li><li>9. Дайте классификацию ферм по характеру очертания поясов, по типу решетки, применению, статической схеме (или методам опирания), по материалу исполнения, по величине максимального усилия, по способу соединения элементов в узлах и др.</li><li>10. Назовите основной недостаток деревянных ферм?</li><li>11. Для каких пролетов их можно использовать железобетонные унифицированные фермы?</li></ol>

		12. Назовите запомнившиеся вам примеры большепролетных зданий с покрытиями в виде ферм. Опишите их особенности.
6	Физико-техническое Проектирование жилых и общественных зданий	<p>1. Что называется инсоляцией? В чём отличие инсоляции от естественного освещения? В чём энергетическая значимость солнечного облучения земной поверхности?</p> <p>2. Перечислите положительное и отрицательное действие инсоляции на внутреннюю среду. Какие геометрические параметры помещения и окружающей застройки влияют на инсоляцию помещений?</p> <p>3. В каких единицах СанПиН нормирует инсоляцию? В каких единицах следует нормировать инсоляцию в будущем?</p> <p>4. Нарисуйте и объясните схему движения Солнца по небосводу в дни солнцестояния и равноденствия.</p> <p>5. Что такое солнечные карты и инсографики? В чем их отличие и как рассчитать продолжительность инсоляции по солнечным картам и инсограммам?</p> <p>6. Какие элементы солнцезащитных устройств следует применять в зависимости от ориентации светопроемов в зданиях?</p> <p>7. Что такое видимость и в чём отличие видимости от зрительного восприятия? Изобразите схему построения разрешающего угла и изменения пропорций наблюдаемого объекта в зависимости от углов зрительного восприятия.</p> <p>8. Изобразите схему горизонтальных углов обзора различных экранов в кинотеатрах и доски в школьном классе.</p> <p>9. Что такое превышение луча зрения для зрителей в закрытых и открытых помещениях? Как оно влияет на расчет предельного удаления зрителей от объекта наблюдения в залах с горизонтальным полом? Показать на схеме разреза кинотеатра.</p> <p>10. Изобразите схему построения кривой наименьшего подъёма рядов мест по условиям беспрепятственной видимости.</p> <p>11. Дайте схему профиля подъема рядов мест по ломаной линии. В чем преимущества и недостатки этой схемы.</p> <p>12. В чем заключаются преимущества и недостатки линейного и шахматного расположения зрительских мест? Покажите на схемах.</p>

Перечень типовых вопросов/заданий для проведения дифференцированного зачёта (зачёта с оценкой) в 5 семестре (очная форма обучения):

№	Наименование раздела дисциплины	Типовые вопросы/задания
1	Архитектурные и конструктивные решения малоэтажных жилых зданий	Объемно-планировочные решения малоэтажных жилых зданий. Классификация малоэтажных жилых зданий. Функции и архитектурно-конструктивные решения малоэтажных жилых зданий.

2	Архитектурные и конструктивные решения среднеэтажных и многоэтажных жилых зданий	Объемно-планировочные решения среднеэтажных и многоэтажных жилых зданий. Классификация среднеэтажных и многоэтажных жилых зданий. Функции и архитектурно-конструктивные решения среднеэтажных и многоэтажных жилых зданий. Среднеэтажные и многоэтажные жилые здания из панелей с унифицированными параметрами.
3	Физико-техническое проектирование жилых зданий	Температурно-влажностный режим. Теплотехнические расчеты фасадов с учетом воздухопроницаемости. Режим освещенности. Предварительная оценка возможности соблюдения норм естественного освещения. Инсоляция и солнцезащита. Приемы солнцезащиты жилых помещений. Методика определения времени инсоляции. Акустический режим помещений. Пути передачи шума в изолируемом помещении. Основные физические величины, характеризующие звуковое поле. Нормативные требования к звукоизоляции ограждающих конструкций.

### 2.1.2. Промежуточная аттестация в форме защиты курсовой работы (курсового проекта)

Тематика курсовых работ/курсовых проектов:

Тема курсовой работы – Разработка архитектурно-планировочного решения многоэтажного жилого здания:

- 9-этажный кирпичный жилой дом;
- 10-12-этажный крупнопанельный жилой дом;
- 10-17-этажный жилой дом из монолитного железобетона.

Тема курсового проекта – Проектирование общеобразовательной школы:

- 2-х этажный сборное панельное здание с бассейном;
- 3-х этажный сборное каркасное здание со спортзалом для легкой атлетики;
- 3-х этажный каркасное здание из монолитного железобетона с театральной студией.

Состав типового задания на выполнение курсовых работ/курсовых проектов.

Типовое задание курсовой работы «Разработка архитектурно-планировочного решения многоэтажного жилого здания»:

- Содержание текстовой части:

А. Титульный лист

Б. Введение

В. Задание

Г. Исходные данные для проектирования

Д. Объемно-планировочное решение здания

Е. Конструктивные решения здания

Ж. Расчеты (теплотехнические расчеты всех наружных ограждающих конструкций здания, расчет межквартирной стены на звукоизоляцию

- Содержание графической части:

А. Фасад М1:100 (со стороны главного входа с построением теней)

Б. План первого этажа М1:100

В. План типового этажа М1:100

Г. План перекрытий М1:100

Д. План фундамента М1:100

Е. План кровли М1:100

Ж. Разрез по зданию (по лестнице) М1:100

И. Конструктивные узлы здания М1:10 (не менее 2 шт., назначаются преподавателем)

К. Схема планировочной организации земельного участка М1:500

Типовое задание курсового проекта «Проектирование общеобразовательной школы с бассейном»:

- Содержание текстовой части:

А. Титульный лист

Б. Введение

В. Задание

Г. Исходные данные для проектирования

Д. Объемно-планировочное решение здания

Е. Конструктивные решения здания

Ж. Расчеты (теплотехнические расчеты всех наружных ограждающих конструкций здания, расчет актового зала на время реверберации)

- Содержание графической части:

А. Фасад М1:100 (со стороны главного входа с построением теней)

Б. План первого этажа М1:100

В. План второго/третьего этажа М1:100

Г. План перекрытий М1:100

Д. План фундамента М1:100

Е. План кровли М1:100

Ж. План покрытия М1:100

И. Разрез по зданию (по лестнице) М1:100

К. Разрез по наружной стене М1:20

Л. Конструктивные узлы здания М1:10 (не менее 4 шт., назначаются преподавателем)

М. Схема планировочной организации земельного участка М1:500

Перечень типовых примерных вопросов для защиты курсовой работы/курсового проекта:

1. Привязки конструктивных элементов многоэтажного гражданского (крупнопанельного жилого или каркасно-панельного общественного) здания из крупноразмерных элементов к модульным координационным осям.
2. Обеспечение пространственной жесткости и устойчивости проектируемого многоэтажного гражданского (крупнопанельного жилого или каркасно-панельного общественного) здания из крупноразмерных элементов.
3. Обоснование объемно-планировочного и конструктивного решения многоэтажного гражданского (крупнопанельного жилого или каркасно-панельного общественного) здания из крупноразмерных элементов.
4. Узловые сопряжения конструктивных элементов многоэтажного гражданского (крупнопанельного жилого или каркасно-панельного общественного) здания из крупноразмерных элементов.
5. Обоснование принятого конструктивного решения ограждающих конструкций (стен и покрытия) проектируемого многоэтажного гражданского (крупнопанельного жилого или каркасно-панельного общественного) здания из крупноразмерных элементов.
6. Что является основным теплотехническим показателем наружной ограждающей конструкции многоэтажного гражданского (крупнопанельного жилого или каркасно-панельного общественного) здания из крупноразмерных элементов? Как он определяется?
7. Какие показатели используют в качестве критериев для оценки экономичности объемно-планировочного решения многоэтажного гражданского (крупнопанельного жилого или каркасно-панельного общественного) здания из крупноразмерных элементов?

8. Из каких соображений назначена глубина заложения фундаментов проектируемого многоэтажного гражданского (крупнопанельного жилого или каркасно-панельного общественного) здания из крупноразмерных элементов?
9. Как обеспечивается пространственная жесткость и устойчивость проектируемого многоэтажного гражданского (крупнопанельного жилого или каркасно-панельного общественного) здания из крупноразмерных элементов?
10. К какому типу по статические работы относятся наружные стены проектируемого объекта и почему?
11. Как привязывается проектируемое многоэтажного гражданского (крупнопанельного жилого или каркасно-панельного общественного) здания из крупноразмерных элементов на генеральном плане участка строительства?

## 2.2. Текущий контроль

### 2.2.1. Перечень форм текущего контроля:

- контрольная работа;
- защита отчёта о ЛР;

### 2.3. Типовые контрольные задания форм текущего контроля

- Тема Контрольной работы №1 (формы текущего контроля):  
«Разработка архитектурно-планировочного решения малоэтажного жилого здания»
- Перечень типовых контрольных вопросов/заданий для контрольной работы №1:
  1. Правила привязки конструктивных элементов к модульным координационным осям гражданского здания.
  2. Конструктивные решения фундаментов, несущих вертикальных элементов (стен, колонн), перекрытий, покрытий гражданских зданий.
  3. Физико-технические расчеты и проектирование ограждающих конструкций гражданских зданий.
- Тема Контрольной работы №2 (формы текущего контроля):  
«Разработка архитектурно-планировочного решения общественного здания с залом»
- Перечень типовых контрольных вопросов/заданий для контрольной работы №2:
  1. Анфиладная, зальная, атриумная, секционная и смешанная системы объемно-планировочных решений (ОПР) общественных зданий.
  2. Каркасная, стеновая, ствольная, оболочковая конструктивные системы общественных зданий.
  3. Оптимальная величина пролета арок для различных строительных материалов.
  4. При каких пролетах применяются большепролетные рамы? Какие бывают по конструкции большепролетные рамы?
  5. Чем воспринимается распор большепролетных рам?
  6. Какие очертания поясов применяются в ригелях большепролетных рам?
  7. Какие системы решетки применяются в ригелях большепролетных рам?
  8. Изобразите профили сечений металлических ферм.
  9. Расскажите о болтовых и заклепочных соединениях в фермах: их достоинства и недостатки.
  10. Чем (каким материалом и как) создается крепление узлов решетки к поясам деревянных ферм?
  11. Изобразите сечение железобетонных унифицированных ферм.

- Тема Отчета о лабораторных работах (формы текущего контроля):  
«Лабораторные работы для физико-технического проектирования зданий»
- Перечень типовых контрольных вопросов для защиты отчета о лабораторных работах

Лабораторная работа 1. Температурно-влажностный режим:

1. Назовите приборы для измерения показателей микроклимата помещений.
2. Перечислите исходные данные для теплотехнического расчета наружной стены здания.
3. Раскройте метод измерения температуры поверхностей.

Лабораторная работа 2. Режим освещенности.

4. Определите коэффициент светопропускания.
5. Определите коэффициент светоотражения.
6. Определите коэффициент естественной освещенности.

Лабораторная работа 3. Инсоляционный режим.

7. Дайте определение инсоляции.
8. Чем инсоляция отличается от освещенности?
9. Санитарно-гигиеническое влияние инсоляции.
10. Оценка инсоляционного режима.

Лабораторная работа 4. Акустический режим.

11. Виды шума и их нормирование.
12. Методы исследования воздушного шума.
13. Измерение шума в помещении.

### 3. Методические материалы, определяющие процедуры оценивания

Процедура проведения промежуточной аттестации и текущего контроля успеваемости регламентируется локальным нормативным актом, определяющим порядок осуществления текущего контроля успеваемости и промежуточной аттестации обучающихся.

*3.1. Процедура оценивания при проведении промежуточной аттестации обучающихся по дисциплине в форме экзамена и/или дифференцированного зачета (зачета с оценкой)*

Промежуточная аттестация по дисциплине в форме дифференцированного зачёта (зачета с оценкой) проводится в 5 семестре.

Промежуточная аттестация по дисциплине в форме экзамена проводится в 6 семестре.

Используются критерии и шкала оценивания, указанные в п.1.2. Оценка выставляется преподавателем интегрально по всем показателям и критериям оценивания.

Ниже приведены правила оценивания формирования компетенций по показателю оценивания «Знания».

Критерий оценивания	Уровень освоения и оценка			
	«2» (неудовлетв.)	«3» (удовлетвор.)	«4» (хорошо)	«5» (отлично)
Знание терминов и определений, понятий	Не знает терминов и определений	Знает термины и определения, но допускает неточности формулировок	Знает термины и определения	Знает термины и определения, может корректно сформулировать их самостоятельно

Знание основных закономерностей и соотношений, принципов	Не знает основные закономерности и соотношения, принципы построения знаний	Знает основные закономерности, соотношения, принципы построения знаний	Знает основные закономерности, соотношения, принципы построения знаний, их интерпретирует и использует	Знает основные закономерности, соотношения, принципы построения знаний, может самостоятельно их получить и использовать
Объём освоенного материала, усвоение всех дидактических единиц (разделов)	Не знает значительной части материала дисциплины	Знает только основной материал дисциплины, не усвоил его деталей	Знает материал дисциплины в объёме	Обладает твёрдым и полным знанием материала дисциплины, владеет дополнительными знаниями
Полнота ответов на проверочные вопросы	Не даёт ответы на большинство вопросов	Даёт неполные ответы на все вопросы	Даёт ответы на вопросы, но не все - полные	Даёт полные, развёрнутые ответы на поставленные вопросы
Правильность ответов на вопросы	Допускает грубые ошибки при изложении ответа на вопрос	В ответе имеются существенные ошибки	В ответе имеются несущественные неточности	Ответ верен
Чёткость изложения и интерпретации знаний	Излагает знания без логической последовательности	Излагает знания с нарушениями в логической последовательности	Излагает знания без нарушений в логической последовательности	Излагает знания в логической последовательности, самостоятельно их интерпретируя и анализируя
	Не иллюстрирует изложение поясняющими схемами, рисунками и примерами	Выполняет поясняющие схемы и рисунки небрежно и с ошибками	Выполняет поясняющие рисунки и схемы корректно и понятно	Выполняет поясняющие рисунки и схемы точно и аккуратно, раскрывая полноту усвоенных знаний
	Неверно излагает и интерпретирует знания	Допускает неточности в изложении и интерпретации знаний	Грамотно и по существу излагает знания	Грамотно и точно излагает знания, делает самостоятельные выводы

Ниже приведены правила оценивания формирования компетенций по показателю оценивания «Навыки начального уровня».

Критерий оценивания	Уровень освоения и оценка			
	«2» (неудовлетв.)	«3» (удовлетвор.)	«4» (хорошо)	«5» (отлично)

Навыки выбора методик выполнения заданий	Не может выбрать методику выполнения заданий	Испытывает затруднения по выбору методики выполнения заданий	Без затруднений выбирает стандартную методику выполнения заданий	Применяет теоретические знания для выбора методики выполнения заданий
Навыки выполнения заданий различной сложности	Не имеет навыков выполнения учебных заданий	Имеет навыки выполнения только простых типовых учебных заданий	Имеет навыки выполнения только стандартных учебных заданий	Имеет навыки выполнения как стандартных, так и нестандартных учебных заданий
Навыки самопроверки. Качество сформированных навыков	Допускает грубые ошибки при выполнении заданий, нарушающие логику решения задач	Допускает ошибки при выполнении заданий, нарушения логики решения	Допускает ошибки при выполнении заданий, не нарушающие логику решения	Не допускает ошибок при выполнении заданий
Навыки анализа результатов выполнения заданий, решения задач	Делает некорректные выводы	Испытывает затруднения с формулированием корректных выводов	Делает корректные выводы по результатам решения задачи	Самостоятельно анализирует результаты выполнения заданий
Навыки представления результатов решения задач	Не может проиллюстрировать решение задачи поясняющими схемами, рисунками	Выполняет поясняющие схемы и рисунки небрежно и с ошибками	Выполняет поясняющие рисунки и схемы корректно и понятно	Выполняет поясняющие рисунки и схемы верно и аккуратно

Ниже приведены правила оценивания формирования компетенций по показателю оценивания «Навыки основного уровня».

Критерий оценивания	Уровень освоения и оценка			
	«2» (неудовлетв.)	«3» (удовлетвор.)	«4» (хорошо)	«5» (отлично)
Навыки выбора методик выполнения заданий	Не может выбрать методику выполнения заданий	Испытывает затруднения по выбору методики выполнения заданий	Без затруднений выбирает стандартную методику выполнения заданий	Применяет теоретические знания для выбора методики выполнения заданий
Навыки выполнения заданий различной сложности	Не имеет навыков выполнения учебных заданий	Имеет навыки выполнения только простых типовых учебных заданий	Имеет навыки выполнения только стандартных учебных заданий	Имеет навыки выполнения как стандартных, так и нестандартных учебных заданий



Навыки самопроверки. Качество сформированных навыков	Допускает грубые ошибки при выполнении заданий, нарушающие логику решения задач	Допускает ошибки при выполнении заданий, нарушения логики решения	Допускает ошибки при выполнении заданий, не нарушающие логику решения	Не допускает ошибок при выполнении заданий
Навыки анализа результатов выполнения заданий, решения задач	Делает некорректные выводы	Испытывает затруднения с формулированием корректных выводов	Делает корректные выводы по результатам решения задачи	Самостоятельно анализирует результаты выполнения заданий
Навыки представления результатов решения задач	Не может проиллюстрировать решение задачи поясняющими схемами, рисунками	Выполняет поясняющие схемы и рисунки небрежно и с ошибками	Выполняет поясняющие рисунки и схемы корректно и понятно	Выполняет поясняющие рисунки и схемы верно и аккуратно
Навыки обоснования выполнения заданий	Не может обосновать алгоритм выполнения заданий	Испытывает затруднения при обосновании алгоритма выполнения заданий	Обосновывает ход решения задач без затруднений	Грамотно обосновывает ход решения задач
Быстрота выполнения заданий	Не выполняет задания или выполняет их очень медленно, не достигая поставленных задач	Выполняет задания медленно, с отставанием от установленного графика.	Выполняет все поставленные задания в срок	Выполняет все поставленные задания с опережением графика
Самостоятельность в выполнении заданий	Не может самостоятельно планировать и выполнять задания	Выполняет задания только с помощью наставника	Самостоятельно выполняет задания с консультацией у наставника	Выполняет задания самостоятельно, без посторонней помощи
Результативность (качество) выполнения заданий	Выполняет задания некачественно	Выполняет задания с недостаточным качеством	Выполняет задания качественно	Выполняет качественно даже сложные задания

*3.2. Процедура оценивания при проведении промежуточной аттестации обучающихся по дисциплине в форме зачета*

Промежуточная аттестация по дисциплине в форме зачёта не проводится.

*3.3. Процедура оценивания при проведении промежуточной аттестации обучающихся по дисциплине в форме защиты курсовой работы (курсового проекта)*

Промежуточная аттестация по дисциплине проводится в форме защиты курсовой работы в 5 семестре.

Промежуточная аттестация по дисциплине проводится в форме защиты курсового проекта в 6 семестре.

Используется шкала и критерии оценивания, указанные в п.1.2. Процедура оценивания знаний и навыков приведена в п.3.1.

Приложение 2 к рабочей программе

Шифр	Наименование дисциплины
Б1.В.04	Design of residential and public buildings / Проектирование жилых и общественных зданий

Код направления подготовки / специальности	08.03.01
Направление подготовки / специальность	Строительство
Наименование ОПОП (направленность / профиль)	Civil Engineering
Год начала реализации ОПОП	2022
Уровень образования	бакалавриат
Форма обучения	очная
Год разработки/обновления	2022

**Перечень учебных изданий и учебно-методических материалов**

Печатные учебные издания в НТБ НИУ МГСУ:

№ п/п	Автор, название, место издания, издательство, год издания, количество страниц	Количество экземпляров в библиотеке НИУ МГСУ
1	Румянцев, Б. М. Системы изоляции строительных конструкций [Текст] : учебное пособие / Б. М. Румянцев, О. Б. Ляпидевская, А. Д. Жуков. - 3-е изд., перераб. и доп. - Москва : МГСУ, 2017. - 594 с. : ил., цв. ил., табл. - Библиогр. в конце глав. - ISBN 978-5-7264-1420-1	81
2	Техническая эксплуатация зданий и сооружений [Текст] : учебное пособия для студентов, обучающихся по направлению "Строительство" / С И. Рощина [и др.] ; под ред. С. И. Рощиной ; [рец. М. Е. Дементьева ]. - Москва : КНОРУС, 2018. - 233 с. : ил., табл. - (Бакалавриат). - Библиогр.: с. 231-232 (40 назв.). - ISBN 978-5-406-06157-2	20

Электронные учебные издания в электронно-библиотечных системах (ЭБС):

№ п/п	Автор, название, место издания, год издания, количество страниц	Ссылка на учебное издание в ЭБС
1	Архитектурные конструкции малоэтажных гражданских зданий : учебное пособие / А. И. Гясов, Б. И. Гясов, Б. С. Стригин, Д. А. Ким. — Москва : МИСИ-МГСУ, ЭБС АСВ, 2019. — 128 с. — ISBN 978-5-7264-1935-0.	<a href="http://www.iprbookshop.ru/101782.html">http://www.iprbookshop.ru/101782.html</a>

2	<p>Основы архитектуры и строительных конструкций : учебник для академического бакалавриата / К. О. Ларионова [и др.] ; под общей редакцией А. К. Соловьева. — Москва : Издательство Юрайт, 2019. — 490 с. — (Бакалавр. Академический курс). — ISBN 978-5-534-05790-4</p>	<p><a href="https://urait.ru/bcode/431834">https://urait.ru/bcode/431834</a></p>
3	<p>Туснина, В. М. Архитектура гражданских и промышленных зданий : Учебное издание / Туснина В. М. Издание третье, дополненное. - Москва : АСВ, 2020. - 328 с. (Сер. Специалитет, Бакалавриат) - ISBN 978-5-4323-0144-4.</p>	<p><a href="https://www.studentlibrary.ru/book/ISBN9785432301444.html">https://www.studentlibrary.ru/book/ISBN9785432301444.html</a></p>
4	<p>Катунин, Г. П. Акустика помещений : учебное пособие / Г. П. Катунин. — Саратов : Ай Пи Эр Медиа, 2017. — 192 с. — ISBN 978-5-4486-0550-5</p>	<p><a href="https://www.iprbookshop.ru/60182.html">https://www.iprbookshop.ru/60182.html</a></p>
5	<p>Забалуева, Т. Р. Основы архитектурно-конструктивного проектирования [Электронный ресурс] : учебник / Т. Р. Забалуева ; Нац. исследоват. моск. гос. строит. ун-т. - 2-е изд. (эл.). - Электрон. текстовые дан. (1 файл pdf : 292 с.). - Москва : Изд-во МИСИ-МГСУ, 2017. - (Строительство). - ISBN 978-5-7264-1658-8</p>	<p><a href="http://lib-04.gic.mgsu.ru/lib/2019/29.pdf">http://lib-04.gic.mgsu.ru/lib/2019/29.pdf</a></p>

Приложение 3 к рабочей программе

Шифр	Наименование дисциплины
Б1.В.04	Design of residential and public buildings / Проектирование жилых и общественных зданий

Код направления подготовки / специальности	08.03.01
Направление подготовки / специальность	Строительство
Наименование ОПОП (направленность / профиль)	Civil Engineering
Год начала реализации ОПОП	2022
Уровень образования	бакалавриат
Форма обучения	очная
Год разработки/обновления	2022

**Перечень профессиональных баз данных и информационных справочных систем**

Наименование	Электронный адрес ресурса
«Российское образование» - федеральный портал	<a href="http://www.edu.ru/index.php">http://www.edu.ru/index.php</a>
Научная электронная библиотека	<a href="http://elibrary.ru/defaultx.asp?">http://elibrary.ru/defaultx.asp?</a>
Электронная библиотечная система IPRbooks	<a href="http://www.iprbookshop.ru/">http://www.iprbookshop.ru/</a>
Федеральная университетская компьютерная сеть России	<a href="http://www.runnet.ru/">http://www.runnet.ru/</a>
Информационная система "Единое окно доступа к образовательным ресурсам"	<a href="http://window.edu.ru/">http://window.edu.ru/</a>
Научно-технический журнал по строительству и архитектуре «Вестник МГСУ»	<a href="http://www.vestnikmgsu.ru/">http://www.vestnikmgsu.ru/</a>
Научно-техническая библиотека НИУ МГСУ	<a href="http://www.mgsu.ru/resources/Biblioteka/">http://www.mgsu.ru/resources/Biblioteka/</a>

Шифр	Наименование дисциплины
Б1.В.04	Design of residential and public buildings / Проектирование жилых и общественных зданий

Код направления подготовки / специальности	08.03.01
Направление подготовки / специальность	Строительство
Наименование ОПОП (направленность / профиль)	Civil Engineering
Год начала реализации ОПОП	2022
Уровень образования	бакалавриат
Форма обучения	очная
Год разработки/обновления	2022

**Материально-техническое и программное обеспечение дисциплины**

Наименование специальных помещений и помещений для самостоятельной работы	Оснащенность специальных помещений и помещений для самостоятельной работы	Перечень лицензионного программного обеспечения. Реквизиты подтверждающего документа
<p>Учебные аудитории для проведения учебных занятий, текущего контроля и промежуточной аттестации</p> <p>115 УЛК</p>	<p>Рабочее место преподавателя, рабочие места обучающихся</p> <p>Системный блок RDW Computers Office 100 (15 шт.)</p> <p>Экран мобильный на треноге</p>	<p>3Ds Max [2020] (Б\Д; Веб-кабинет или подписка; OpenLicense)</p> <p>ArhciCAD [22] (Б\Д; Веб-кабинет или подписка; OpenLicense)</p> <p>AutoCAD [2020] (Б\Д; Веб-кабинет или подписка; OpenLicense)</p> <p>Autodesk Revit [2020] (Б\Д; Веб-кабинет или подписка; OpenLicense)</p> <p>DOSBox (ПО предоставляется бесплатно на условиях OpLic)</p> <p>LibreOffice (ПО предоставляется бесплатно на условиях OpLic)</p> <p>MS ProjectPro [2013;ImX] (OpenLicense; Подписка Azure Dev Tools; Б\Д; Веб-кабинет)</p> <p>nanoCAD СПДС (Б\Д; Веб-кабинет или подписка; OpenLicense)</p> <p>nanoCAD СПДС Геоника [20.1] (Б\Д; Веб-кабинет или подписка; OpenLicense)</p> <p>nanoCAD СПДС Железобетон (Б\Д; Веб-кабинет или подписка; OpenLicense)</p> <p>nanoCAD СПДС</p> <p>Металлоконструкции (Б\Д; Веб-кабинет или подписка; OpenLicense)</p> <p>nanoCAD СПДС Стройплощадка</p>

		(Б\Д; Веб-кабинет или подписка; OpenLicense) Navisworks Manage [2020] (Б\Д; Веб-кабинет или подписка; OpenLicense) Renga Architecture [4.x] (ООО "РЕНГА СОФТВЭА", №б\н от 01.07.2019) WinPro 7 [ADT] (OpenLicense; Подписка Azure Dev Tools; Б\Д; Веб-кабинет) ЛИРА [10.8;20]
Учебные аудитории для проведения учебных занятий, текущего контроля и промежуточной аттестации  210 УЛК	Рабочее место преподавателя, рабочие места обучающихся  Жидкокристаллический телевизор SONY 32 Интерактивная доска IQBoard PS S100 Камера D-Link DCS-G900 Компьютер тип 2 / Kraftway с монитором 19" Samsung (19 шт) Монитор Philips 243V7QDSB 23.8" (19 шт) Планшет графический Плоттер HP Q6652A Принтер HP LaserJet 1022 Принтер HP K7103 A3 Принтер HP1018 Принтер цветной HP CP 1215 Проектор / тип 1 InFocus IN3116 Проектор мультимедиа Optoma EW533ST Проектор мультимедийный Toshiba TDP-T100 Системный блок КС 59 Системный блок тип 1 3 Logic Lime i7 9700/32Gb/1TB/500W (17 шт) Экран мобильный на треноге (3 шт) Экран с электроприводом 153*200 см (2 шт)	7-zip (СРПО (не требуется); OpL) Adobe Acrobat Reader DC (ПО предоставляется бесплатно на условиях OpLic (не требуется)) Anaconda 3 [21] (ПО предоставляется бесплатно на условиях OpLic (не требуется)) ArchiCAD [21] (Б\Д; Веб-кабинет или подписка; OpenLicense) Dia (ПО предоставляется бесплатно на условиях OpLic (не требуется)) DOSBox (ПО предоставляется бесплатно на условиях OpLic (не требуется)) Git (ПО предоставляется бесплатно на условиях OpLic (не требуется)) Google Chrome (ПО предоставляется бесплатно на условиях OpLic (не требуется)) Google Earth (СРПО (не требуется); OpL) Gvim (ПО предоставляется бесплатно на условиях OpLic (не требуется)) LibreOffice [7] (ПО предоставляется бесплатно на условиях OpLic (не требуется)) Mozilla Firefox (ПО предоставляется бесплатно на условиях OpLic (не требуется)) MS Access [2013;Im] (OpenLicense; Подписка Azure Dev Tools; Б\Д; Веб-кабинет) MS ProjectPro [2013;ImX] (OpenLicense; Подписка Azure Dev Tools; Б\Д; Веб-кабинет) MS VisioPro [2013;ADT] (OpenLicense; Подписка Azure Dev Tools; Б\Д; Веб-кабинет) Octave 6.3 (ПО предоставляется бесплатно на условиях OpLic (не

		<p>требуется))  Oracle VirtualBox [6] (ПО предоставляется бесплатно на условиях OpLic (не требуется))  Python 2.7 (ПО предоставляется бесплатно на условиях OpLic (не требуется))  Python 3.8 (ПО предоставляется бесплатно на условиях OpLic (не требуется))  QT6 Toolkit (ПО предоставляется бесплатно на условиях OpLic (не требуется))  SumatraPDF (ПО предоставляется бесплатно на условиях OpLic (не требуется))  Visual Studio Ent [2015;Imx] (OpenLicense; Подписка Azure Dev Tools; БД; Веб-кабинет)  WinPro 10 [Pro, ADT] (OpenLicense; Подписка Azure Dev Tools; БД; Веб-кабинет)  Wireshark (ПО предоставляется бесплатно на условиях OpLic (не требуется))  Лира [10.8;20] ()</p>
<p>Учебные аудитории для проведения учебных занятий, текущего контроля и промежуточной аттестации</p>	<p>Рабочее место преподавателя, рабочие места обучающихся  Анемометр с крыльчаткой Testo 417 для измерения скорости объемного потока  Гигрометр для измерения влажности строительных материалов Testo 606-2  Измеритель теплопроводности МИТ-1 для измерения коэффициента теплопроводности  Инфракрасный термометр testo 831,оптика 30:1 ( 2 шт.)  Комбинированный Люксметр/Яркомер/Пульсметр Эколайт-01 с дополнительной фотоголо  Компьютер / ТИП №2  Компьютер тип 3 Dell с монитором 21.5" HP  Люксметр Testo 545 ( 4 шт.)  Многоканальный</p>	<p>MS OfficeEnt [2007;300] (Договор № 097/07-ОК ИОП от 16.11.07 (НИУ-07))  Windows XP [ImX] (OpenLicense; Подписка Azure Dev Tools; БД; Веб-кабинет)  Zoom (ПО предоставляется бесплатно на условиях OpLic (не требуется))</p>



	<p>регистратор  теплотехнических  параметров Терем-4.1  Монитор / Samsung 21,5"  S22C200B  Монитор LG L192WS  Монитор LG W1942S  МФУ / Осе  плоттер/сканер/копир  МФУ HP LaserJet M1522n  MFP  Ноутбук *Lenovo*  портативный компьютер  Lenovo ThinkPad L510 Series  Core 2 Duo T6  Ноутбук / Тип №3  Пирометр Optris LaserSight  для определения  температуры поверхности ( 2 шт.)  Плоттер Specfrum 2510  Прецизионный шумомер-  анализатор спектра звука  Экофизика-110А  Принтер HP LJ1320  Принтер HP1018  Принтер со сканером  лазерный  Проектор / тип 1 InFocus  IN3116  Тепловизор Testo 881-2  Комплект Профи для  строительной термографии  Термоанемометр Testo 425  для измерения скорости и  температуры воздушного  потока  Термогигрометр Testo 625  для измерения температуры  и влажности воздуха  Термометр Testo 925 для  измерения температуры  поверхности конструкций  контактным  Термометр с выносными  зондами ТК-5,06  Универсальный цифровой  прибор  (люксметр+радиометр)  RadioLux 111,PSR  Krochman ( 2 шт.)  Цифровой шумомер testo</p>	
--	---	--

	816-1 второй класс точности ( 2 шт.) Экран проекционный Projekta Elpro Electrol 220*160	
Помещение для самостоятельной работы обучающихся  Ауд. 41 НТБ на 80 посадочных мест (рабочее место библиотекаря, рабочие места обучающихся)	ИБП GE VH Series VH 700 Источник бесперебойного питания РИП-12 (2 шт.) Компьютер/ТИП №5 (2 шт.) Компьютер Тип № 1 (6 шт.) Контрольно-пусковой блок С2000-КПБ (26 шт.) Монитор / Samsung 21,5" S22C200B (80 шт.) Плоттер / HP DJ T770 Прибор приемно- контрольный С2000-АСПТ (2 шт.) Принтер / HP LaserJet P2015 DN Принтер /Тип № 4 н/т Принтер HP LJ Pro 400 M401dn Системный блок / Kraftway Credo тип 4 (79 шт.) Электронное табло 2000*950	Adobe Acrobat Reader DC (ПО предоставляется бесплатно на условиях OpLic) Adobe Flash Player (ПО предоставляется бесплатно на условиях OpLic) APM Civil Engineering (Договор № 109/9.13_АО НИУ от 09.12.13 (НИУ- 13)) ArcGIS Desktop (Договор передачи с ЕСРИ СНГ 31 лицензии от 27.01.2016) ArhciCAD [22] (Б\Д; Веб-кабинет или подписка; OpenLicense) AutoCAD [2018] (Б\Д; Веб-кабинет или подписка; OpenLicense) AutoCAD [2020] (Б\Д; Веб-кабинет или подписка; OpenLicense) Autodesk Revit [2018] (Б\Д; Веб- кабинет или подписка; OpenLicense) Autodesk Revit [2020] (Б\Д; Веб- кабинет или подписка; OpenLicense) CorelDRAW [GSX5;55] (Договор № 292/10.11- АО НИУ от 28.11.2011 (НИУ-11)) eLearnBrowser [1.3] (Договор ГМЛ- Л-16/03-846 от 30.03.2016) Google Chrome (ПО предоставляется бесплатно на условиях OpLic) Lazarus (ПО предоставляется бесплатно на условиях OpLic) Mathcad [Edu.Prime;3;30] (Договор №109/9.13_АО НИУ от 09.12.13 (НИУ-13)) Mathworks Matlab [R2008a;100] (Договор 089/08-ОК(ИОП) от 24.10.2008) Mozilla Firefox (ПО предоставляется бесплатно на условиях OpLic) MS Access [2013;Im] (OpenLicense; Подписка Azure Dev Tools; Б\Д; Веб- кабинет) MS ProjectPro [2013;ImX] (OpenLicense; Подписка Azure Dev Tools; Б\Д; Веб-кабинет) MS VisioPro [2013;ADT] (OpenLicense; Подписка Azure Dev

		<p>Tools; БД; Веб-кабинет)  MS Visual FoxPro [ADT]  (OpenLicense; Подписка Azure Dev Tools; БД; Веб-кабинет)  nanoCAD СПДС Стройплощадка (Договор бесплатной передачи / партнерство)  PascalABC [3.2.0.1311] (ПО предоставляется бесплатно на условиях OpLic)  Visual Studio Ent [2015;Imx] (OpenLicense; Подписка Azure Dev Tools; БД; Веб-кабинет)  Visual Studio Expr [2008;ImX] (OpenLicense; Подписка Azure Dev Tools; БД; Веб-кабинет)  WinPro 7 [ADT] (OpenLicense; Подписка Azure Dev Tools; БД; Веб-кабинет)  Компас-3D V14 АЕС (Договор № 109/9.13_АО НИУ от 09.12.13 (НИУ-13))  ПК ЛИРА-САПР [2013] (Договор № 109/9.13_АО НИУ от 09.12.13 (НИУ-13))</p>
<p>Помещение для самостоятельной работы обучающихся</p> <p>Ауд. 59 НТБ на 5 посадочных мест, оборудованных компьютерами (рабочее место библиотекаря, рабочие места обучающихся, рабочее место для лиц с ограниченными возможностями здоровья)  Читальный зал на 52 посадочных места</p>	<p>Компьютер / ТИП №5 (4 шт.)  Монитор Acer 17" AL1717 (4 шт.)  Монитор Samsung 24" S24C450B  Системный блок Kraftway Credo KC36 2007 (4 шт.)  Системный блок Kraftway Credo KC43 с KSS тип3  Принтер/HP LaserJet P2015 DN  Аудиторный стол для инвалидов-колясочников  Видеоувеличитель /Ortelec ClearNote  Джойстик компьютерный беспроводной  Клавиатура CleVu с большими кнопками и накладкой (беспроводная)  Кнопка компьютерная выносная малая  Кнопка компьютерная выносная малая (2 шт.)</p>	<p>Google Chrome (ПО предоставляется бесплатно на условиях OpLic (не требуется))  Adobe Acrobat Reader DC (ПО предоставляется бесплатно на условиях OpLic (не требуется))  eLearnBrowser [1.3] (Договор ГМЛ-Л-16/03-846 от 30.03.2016)  Mozilla Firefox (ПО предоставляется бесплатно на условиях OpLic (лицензия не требуется))  MS OfficeStd [2010; 300] (Договор № 162/10 - АО НИУ от 18.11.2010 (НИУ-10))  Adobe Acrobat Reader [11] (ПО предоставляется бесплатно на условиях OpLic (лицензия не требуется))  K-Lite Codec Pack (ПО предоставляется бесплатно на условиях OpLic (лицензия не требуется))</p>
<p>Помещение для самостоятельной работы</p>	<p>Монитор Acer 17" AL1717 (5 шт.)</p>	<p>AutoCAD [2020] (БД; Веб-кабинет или подписка; OpenLicense)</p>

<p>обучающихся</p> <p>Ауд. 84 НТБ</p> <p>На 5 посадочных мест, оборудованных компьютерами (рабочее место библиотекаря, рабочие места обучающихся)</p> <p>Читальный зал на 52 посадочных места</p>	<p>Системный блок Kraftway KW17 2010 (5 шт.)</p>	<p>Eurosoft STARK [201W;20] (Договор № 089/08-ОК(ИОП) от 24.10.2008)</p> <p>MS OfficeStd [2010; 300] (Договор № 162/10 - АО НИУ от 18.11.2010 (НИУ-10))</p> <p>nanoCAD СПДС Конструкции (Договор бесплатной передачи / партнерство)</p> <p>WinPro 7 [ADT] (OpenLicense; Подписка Azure Dev Tools; Б\Д; Веб- кабинет)</p> <p>ПК ЛИРА-САПР [2013R5] (ПО предоставляется бесплатно на условиях OpLic (лицензия не требуется))</p>
---	--	--

Федеральное государственное бюджетное образовательное учреждение высшего образования  
«**НАЦИОНАЛЬНЫЙ ИССЛЕДОВАТЕЛЬСКИЙ МОСКОВСКИЙ  
ГОСУДАРСТВЕННЫЙ СТРОИТЕЛЬНЫЙ УНИВЕРСИТЕТ**»

**РАБОЧАЯ ПРОГРАММА**

Шифр	Наименование дисциплины
Б1.В.05	Structural mechanics/ Строительная механика

Код направления подготовки / специальность	08.03.01
Направление подготовки / специальность	Строительство
Наименование ОПОП (направленность / профиль)	Civil engineering
Год начала реализации ОПОП	2022
Уровень образования	бакалавриат
Форма обучения	очная
Год разработки/обновления	2022

Разработчики:

должность	ученая степень, учёное звание	ФИО
доцент	к.т.н., доцент	Ганджунцев М.И.
доцент	к.т.н.	Каракозова А.И.

Рабочая программа дисциплины разработана и одобрена кафедрой (структурным подразделением) «Строительная и теоретическая механика».

Рабочая программа утверждена методической комиссией по УГСН, протокол № 1 от «29» августа 2022 г.

## 1. Цель освоения дисциплины

Целью освоения дисциплины «Строительная механика» является формирование компетенций обучающегося в области анализа работы и расчета конструкций и их отдельных элементов, выполненных из различных материалов, на прочность, жесткость и устойчивость при различных воздействиях с использованием современного вычислительного аппарата.

Программа составлена в соответствии с требованиями Федерального государственного образовательного стандарта высшего образования по направлению подготовки 08.03.01 Строительство.

Дисциплина относится к части, формируемой участниками образовательных отношений, Блока 1 «Дисциплины (модули)» основной профессиональной образовательной программы «Промышленное и гражданское строительство». Дисциплина является обязательной для изучения.

## 2. Перечень планируемых результатов обучения по дисциплине, соотнесенных с планируемыми результатами освоения образовательной программы

Код и наименование компетенции (результат освоения)	Код и наименование индикатора достижения компетенции
ПК-7. Способен проводить расчетное обоснование и конструирование строительных конструкций зданий и сооружений промышленного и гражданского назначения	ПК-7.1 Выбор исходной информации и нормативно-технических документов для выполнения расчётного обоснования проектных решений здания (сооружения) промышленного и гражданского назначения
	ПК-7.2 Выбор нормативно-технических документов, устанавливающих требования к расчётному обоснованию проектного решения здания (сооружения) промышленного и гражданского назначения
	ПК-7.3 Сбор нагрузок и воздействий на здание (сооружение) промышленного и гражданского назначения
	ПК-7.4 Выбор методики расчётного обоснования проектного решения конструкции здания (сооружения) промышленного и гражданского назначения
	ПК-7.5 Выбор параметров расчетной схемы здания (сооружения), строительной конструкции здания (сооружения) промышленного и гражданского назначения
	ПК-7.6 Выполнение расчетов строительной конструкции, здания (сооружения) промышленного и гражданского назначения, основания по первой и второй группе предельных состояний.

Код и наименование индикатора достижения компетенции	Наименование показателя оценивания (результата обучения по дисциплине)
ПК-7.1 Выбор исходной информации и нормативно-технических документов для выполнения расчётного обоснования проектных решений здания (сооружения) промышленного и гражданского назначения	<b>Знает</b> перечень исходных данных для составления схем функционирования сооружений промышленного и гражданского назначения с целью обеспечения прочности, устойчивости <b>Имеет навыки (основного уровня)</b> анализа исходных данных (задание на проектирование инженерные изыскания, чертежи с планами, разрезами и фасадами, технологические решения) для выполнения расчётного обоснования проектных решений здания (сооружения) промышленного и

Код и наименование индикатора достижения компетенции	Наименование показателя оценивания (результата обучения по дисциплине)
	гражданского назначения
ПК-7.2 Выбор нормативно-технических документов, устанавливающих требования к расчётному обоснованию проектного решения здания (сооружения) промышленного и гражданского назначения	<b>Знает</b> перечень нормативно-технических документов, устанавливающих требования к расчётному обоснованию проектного решения здания (сооружения) промышленного и гражданского назначения. <b>Имеет навыки (начального уровня)</b> выбора нормативных документов, необходимых для выполнения расчётного обоснования
ПК-7.3 Сбор нагрузок и воздействий на здание (сооружение) промышленного и гражданского назначения	<b>Знает</b> возможные виды нагрузок, воздействий и их сочетаний, учитываемых при расчетах зданий и сооружений. <b>Имеет навыки (начального уровня)</b> сбора нагрузок и воздействий на здание (сооружение) промышленного и гражданского назначения
ПК-7.4 Выбор методики расчётного обоснования проектного решения конструкции здания (сооружения) промышленного и гражданского назначения	<b>Знает</b> методику расчётного обоснования проектного решения для различных вариантов расчетных схем конструкций промышленных и гражданских зданий. <b>Имеет навыки (начального уровня)</b> выбора типа (стержень, пластина) конечного элемента, (вида аппроксимирующей функции) для численного моделирования конструкции, находящейся в определенном напряженно-деформированном состоянии
ПК-7.5 Выбор параметров расчетной схемы здания (сооружения), строительной конструкции здания (сооружения) промышленного и гражданского назначения	<b>Знает</b> параметры расчетной схемы здания (сооружения), строительной конструкции здания (сооружения) промышленного и гражданского назначения. <b>Имеет навыки (основного уровня)</b> анализа конструктивного элемента (стержни, пластины), а также выбора характера закрепления узлов, отпириания и соединения элементов в узлах (жесткое, шарнирное).
ПК-7.6 Выполнение расчетов строительных конструкций здания (сооружения), основания по первой, второй группам предельных состояний	<b>Знает</b> классические методы расчета статически неопределимых систем на внешнюю нагрузку, тепловое воздействие и кинематическое смещение опор <b>Имеет навыки (основного уровня)</b> выполнения расчетов строительных конструкций здания (сооружения), основания по первой, второй группам предельных состояний

Информация о формировании и контроле результатов обучения представлена в Фонде оценочных средств (Приложение 1).

### 3. Трудоёмкость дисциплины и видов учебных занятий по дисциплине

Общая трудоёмкость дисциплины составляет 7 зачетных единиц (252 академических часа).

*(1 зачетная единица соответствует 36 академическим часам)*

Видами учебных занятий и работы обучающегося по дисциплине могут являться.

Обозначение	Виды учебных занятий и работы обучающегося
Л	Лекции
ЛР	Лабораторные работы
ПЗ	Практические занятия
КоП	Компьютерный практикум
КРП	Групповые и индивидуальные консультации по курсовым работам (курсовым проектам)

СР	Самостоятельная работа обучающегося в период теоретического обучения
Контроль	Самостоятельная работа обучающегося и контактная работа обучающегося с преподавателем в период промежуточной аттестации

Структура дисциплины:

Форма обучения - очная

№	Наименование раздела дисциплины	Семестр	Количество часов по видам учебных занятий и работы обучающегося							Контроль	Формы промежуточной аттестации, текущего контроля успеваемости
			Л	ЛР	ПЗ	КоП	КРП	СР	Контроль		
1	Кинематический анализ расчетных схем. Расчет трёхшарнирных рам и рам с затяжкой. Многопролетные системы: балки и рамы. Арки.	5	16		10						РГР №1-р.1,2 РГР №2-р.3 Контрольная работа №1 – р.2 Контрольная работа №2 – р.4
2	Определение перемещений в статически определимых системах от нагрузки, теплового воздействия и осадки опор с использованием формулы Мора	5	8		4			37	27		
3	Расчет статически неопределимых систем методом сил.	5	16		12						
4	Линии влияния в статически определимых системах	5	8		6						
	Итого:		48		32			37	27	Экзамен	
5	Расчет статически неопределимых систем методом перемещений	6	10		10					РГР №3 р.5 Контрольная работа №3 – р.8	
6	Матричная форма метода перемещений расчета стержневых систем (матричный метод перемещений)	6	8		8			17	27		
7	Метод конечных элементов расчета конструкций	6	2		2						
8	Колебания систем с конечным числом степеней свободы	6	8		8						
9	Устойчивость упругих систем	6	4		4						
	Итого:		32		32			17	27	Экзамен	



#### 4. Содержание дисциплины, структурированное по видам учебных занятий и разделам

При проведении аудиторных учебных занятий предусмотрено проведение текущего контроля успеваемости:

- В рамках практических занятий предусмотрено выполнение обучающимися контрольной работы.

##### 4.1 Лекции

Форма обучения - очная

№	Наименование раздела дисциплины	Тема и содержание лекций
1	Кинематический анализ расчетных схем. Расчет трёхшарнирных рам и рам с затяжкой. Многопролетные системы: балки и рамы. Арки.	<p>1. <i>Предмет и задачи строительной механики.</i> Допущения статики сооружений. Понятие о расчетной схеме сооружения. Диски, шарниры, число степеней свободы.</p> <p>2. <i>Кинематический анализ расчетных схем.</i> Способы образования геометрически неизменяемых систем. Геометрически изменяемые, мгновенно изменяемые системы.</p> <p>3. <i>Расчет простых балок.</i> Однопролетные и консольные балки. Определение опорных реакций, построение эпюр внутренних усилий.</p> <p>4. <i>Расчет рам.</i> Определение опорных реакций, построение эпюр внутренних усилий.</p> <p>5. <i>Расчет трехшарнирных рам.</i> Последовательность расчета трёхшарнирных рам, построение эпюр внутренних усилий.</p> <p>6. <i>Расчет рам с затяжкой.</i> Последовательность расчета рам с затяжкой, построение эпюр внутренних усилий.</p> <p>7. <i>Многопролетные системы</i> (балки, рамы и пр.) Расчет многопролетных балок, формирование поэтажных схем, последовательность расчета, построение эпюр внутренних усилий.</p> <p>8. <i>Расчет арок и арок с затяжкой.</i> Определение опорных реакций, построение эпюр внутренних усилий.</p>
2	Определение перемещений в статически определимых системах от силового, теплового и кинематического воздействия с использованием формулы Мора	<p>1. <i>Теоремы об упругих системах.</i> Понятие перемещения, обобщенной силы, работы, энергии. Теоремы Рэлея, Бэтси.</p> <p>2. <i>Универсальная формула Мора,</i> ее применение для определения перемещений в статически определимых системах - в распорных системах, многопролетных балках и рамах от внешней нагрузки.</p> <p>3. <i>Правила перемножения эпюр:</i> правило Верещагина, формула перемножения трапеций, формула Симпсона.</p> <p>4. <i>Определение перемещений от силового, теплового воздействия и смещения опор.</i> Примеры определения перемещений от силового, теплового воздействия и смещения опор</p>
3	Расчет статически неопределимых систем методом сил.	<p>1. <i>Статические неопределимые системы.</i> Свойства, степень статической неопределимости, выбор основной системы.</p> <p>2. <i>Алгоритм расчета Методом сил.</i> Канонические уравнения метода сил. Вычисление коэффициентов канонических уравнений и их проверка. Построение окончательных эпюр, проверки расчета.</p> <p>3. <i>Пример расчета Методом сил на силовое воздействие.</i></p> <p>4. <i>Учет симметрии при расчете Методом сил.</i> Расчет симметричной системы на силовое воздействие</p> <p>5. <i>Тепловое воздействие.</i> Расчет Методом сил на тепловое</p>

		<p>воздействии.</p> <p>6. <i>Кинематическое воздействие.</i> Расчет Методом сил на кинематическое воздействие.</p> <p>7. <i>Перемещения.</i> Определение перемещений в статически неопределимых системах от силового воздействия.</p> <p>8. <i>Перемещения.</i> Определение перемещений в статически неопределимых системах от теплового и кинематического воздействия.</p>
4	Линии влияния в статически определимых системах.	<p>1. <i>Методы построения линий влияния.</i> Статический и кинематический методы построения линий влияния. Линии влияния в однопролетных балках.</p> <p>2. <i>Линии влияния в многопролетных балках.</i> Построение линий влияния, определение усилий.</p> <p>3. <i>Линии влияния в арках.</i> Построение линий влияния, определение усилий.</p> <p>4. <i>Линии влияния в фермах.</i> Построение линий влияния, определение усилий.</p>
5	Расчет статически неопределимых систем методом перемещений	<p>1. <i>Основная система метода перемещений.</i> Степень кинематической неопределимости при расчете методом перемещений.</p> <p>2. <i>Алгоритм Метода перемещений.</i> Построение единичных и грузовых эпюр в основной системе. Канонические уравнения метода перемещений. Вычисление коэффициентов канонических уравнений и их проверка. Построение окончательных эпюр, проверки расчета.</p> <p>3. <i>Симметрия в методе сил.</i> Расчет симметричных систем Методом перемещений</p> <p>4. <i>Тепловое воздействие.</i> Расчет Методом перемещений на тепловое воздействие.</p> <p>5. <i>Кинематическое воздействие.</i> Расчет Методом перемещений на кинематическое воздействие.</p>
6	Матричная форма метода перемещений расчета стержневых систем (матричный метод перемещений).	<p>1. <i>Расчет стержневых систем матричным методом перемещений.</i> Известные и внешние силы, внутренние усилия и деформации. Приведение внешних воздействий к узловой нагрузке. Матрица внешних сил.</p> <p>2. <i>Три стороны задачи расчета стержневых систем.</i> Уравнения равновесия. Статическая матрица. Связь деформаций и перемещений. Деформационная матрица. Принцип двойственности статических и геометрических уравнений. Закон Гука. Матрица податливости и матрица внутренней жесткости элемента и совокупности элементов.</p> <p>3. <i>Расчетные формулы метода перемещений в матричной форме.</i> Матрица внешней жесткости. Определение неизвестных, построение окончательной эпюры моментов и ее проверки.</p>
7	Метод конечных элементов расчета конструкций.	<p>1. <i>Методы расчета конструкций с помощью электронно-вычислительных машин.</i> Идея метода конечных элементов. Расчет стержневых систем методом конечных элементов. Матрица жесткости элемента и совокупности элементов. Определение усилий в элементах.</p>
8	Колебания систем с конечным числом степеней свободы.	<p>1. <i>Динамические нагрузки,</i> принцип Даламбера, степень свободы в динамике. Уравнение движения системы с одной степенью свободы и его решение. Период и круговая частота свободных колебаний.</p> <p>2. <i>Вынужденные колебания системы с одной степенью свободы при вибрационной нагрузке.</i> Определение амплитуды вынужденных колебаний и максимальных значений внутренних усилий. Динамический коэффициент.</p>

		<p>3. Свободные колебания системы с конечным числом динамических степеней свободы. Определение частот и форм собственных колебаний. Проверка ортогональности собственных форм.</p> <p>4. Вынужденные колебания систем с конечным числом степеней свободы при вибрационной нагрузке. Определение максимальных значений инерционных сил. Построение динамической эпюры моментов.</p>
9	Устойчивость упругих систем.	<p>1. Виды потери устойчивости, степень свободы, методы решения. Устойчивость упругих стержней (статический и энергетический методы).</p> <p>2. Дифференциальное уравнение сжато-изогнутого стержня и его решение методом начальных параметров. Табличные эпюры метода перемещений для сжатоизогнутых стержней. Расчет балок и рам на устойчивость методом перемещений.</p>

#### 4.2 Лабораторные работы

Не предусмотрено учебным планом

#### 4.3 Практические занятия

№	Наименование раздела дисциплины	Тема и содержание занятия
1	Кинематический анализ расчетных схем. Расчет трёхшарнирных рам и рам с затяжкой. Многопролетные системы: балки и рамы. Арки.	<p>1. Расчет консольных рам, построение эпюр внутренних усилий.</p> <p>2. Расчет простых рам, построение эпюр внутренних усилий.</p> <p>3. Расчет трёхшарнирных рам, построение эпюр внутренних усилий.</p> <p>4. Расчет рам с затяжкой, построение эпюр внутренних усилий.</p> <p>5. Расчет многопролетных систем, формирование поэтажных схем, последовательность расчета, построение эпюр внутренних усилий.</p>
2	Определение перемещений в статически определимых системах от силового, теплового и кинематического воздействия с использованием формулы Мора	<p>1. Определение перемещений от силового воздействия</p> <p>2. Определение перемещений от теплового воздействия и осадки опор</p>
3	Расчет статически неопределимых систем методом сил.	<p>1. Выбор основной системы Метода сил.</p> <p>2. Расчет статически неопределимой рамы методом сил на силовое воздействие.</p> <p>3. Расчет статически неопределимой симметричной рамы методом сил на силовое воздействие.</p> <p>4. Расчет статически неопределимой рамы методом сил на тепловое воздействие.</p> <p>5. Расчет статически неопределимой рамы методом сил на кинематическое воздействие.</p> <p>6. Определение перемещений в статически неопределимых системах</p>

4	Линии влияния в статически определимых системах	<ol style="list-style-type: none"> <li>1. Построение линий влияния в многопролетных балках. Определение усилий по линиям влияния.</li> <li>2. Построение линий влияния в арках. Определение усилий по линиям влияния.</li> <li>3. Построение линий влияния усилий в стержнях ферм.</li> </ol>
5	Расчет статически неопределимых систем методом перемещений	<ol style="list-style-type: none"> <li>1. Выбор основной системы метода перемещений.</li> <li>2. Расчет рамы методом перемещений на силовое воздействие.</li> <li>3. Расчет симметричной рамы методом перемещений на силовое воздействие.</li> <li>4. Расчет рамы методом перемещений на тепловое воздействие.</li> <li>5. Расчет рамы методом перемещений на кинематическое воздействие.</li> </ol>
6	Матричная форма метода перемещений расчета стержневых систем (матричный метод перемещений).	<ol style="list-style-type: none"> <li>1. Приведение нагрузки к узловой. Составление вектора внешних сил и усилий от узловой нагрузки.</li> <li>2. Построение исходных матриц матричным методом перемещений. Последовательность расчета матричным методом перемещений.</li> <li>3. Построение эпюр внутренних усилий от различных воздействий.</li> <li>4. Учет симметрии при расчете матричным методом перемещений.</li> </ol>
7	Метод конечных элементов расчета конструкций.	<ol style="list-style-type: none"> <li>1. Выбор расчетной схемы. Приведение нагрузки к эквивалентной узловой. Силовое и тепловое воздействие, осадка опор. Предварительное напряжение. Построение матриц жесткости типовых стержневых элементов в глобальной системе координат. Формирование матрицы жесткости совокупности элементов. Определение перемещений и усилий в элементах системы.</li> </ol>
8	Колебания систем с конечным числом степеней свободы.	<ol style="list-style-type: none"> <li>1. Расчет рам с двумя степенями свободы на собственные колебания. Определение частот и форм свободных колебаний.</li> <li>2. Расчет рам с двумя степенями свободы при действии вибрационной нагрузки.</li> <li>3. Учет симметрии.</li> <li>4. Энергетический метод определения частот свободных колебаний.</li> </ol>
9	Устойчивость упругих систем.	<ol style="list-style-type: none"> <li>1. Устойчивость систем с конечным числом степеней свободы (примеры использования статического, энергетического и динамического методов)</li> <li>2. Расчет рам на устойчивость методом перемещений</li> </ol>

#### *4.4 Компьютерные практикумы*

Не предусмотрено учебным планом.

#### *4.5 Групповые и индивидуальные консультации по курсовым работам (курсовым проектам)*

Не предусмотрено учебным планом.

#### *4.6 Самостоятельная работа обучающегося в период теоретического обучения*

Самостоятельная работа обучающегося в период теоретического обучения включает в себя:

- самостоятельную подготовку к учебным занятиям, включая подготовку к аудиторным формам текущего контроля успеваемости;
- выполнение домашних заданий;
- самостоятельную подготовку к промежуточной аттестации.

В таблице указаны темы для самостоятельного изучения очной формы обучения:

№	Наименование раздела дисциплины	Темы для самостоятельного изучения
1	Кинематический анализ расчетных схем. Расчет трёхшарнирных рам и рам с затяжкой. Многопролетные системы: балки и рамы. Арки.	Темы для самостоятельного изучения соответствуют темам аудиторных учебных занятий
2	Определение перемещений в статически определимых системах от силового, теплового и кинематического воздействия с использованием формулы Мора	Темы для самостоятельного изучения соответствуют темам аудиторных учебных занятий
3	Расчет статически неопределимых систем методом сил.	Темы для самостоятельного изучения соответствуют темам аудиторных учебных занятий
4	Линии влияния в статически определимых системах	Темы для самостоятельного изучения соответствуют темам аудиторных учебных занятий
5	Расчет статически неопределимых систем методом перемещений	Темы для самостоятельного изучения соответствуют темам аудиторных учебных занятий
6	Матричная форма метода перемещений расчета стержневых систем (матричный метод перемещений).	Темы для самостоятельного изучения соответствуют темам аудиторных учебных занятий
7	Метод конечных элементов расчета конструкций.	Темы для самостоятельного изучения соответствуют темам аудиторных учебных занятий
8	Колебания систем с конечным числом степеней свободы.	Темы для самостоятельного изучения соответствуют темам аудиторных учебных занятий
9	Устойчивость упругих систем.	Темы для самостоятельного изучения соответствуют темам аудиторных учебных занятий

#### *4.7. Самостоятельная работа обучающегося и контактная работа обучающегося с преподавателем в период промежуточной аттестации*

Работа обучающегося в период промежуточной аттестации включает в себя подготовку к формам промежуточной аттестации (к экзамену), а также саму промежуточную аттестацию.

### **5. Оценочные материалы по дисциплине**

Фонд оценочных средств по дисциплине приведён в Приложении 1 к рабочей программе дисциплины.

Оценочные средства для проведения промежуточной аттестации, а также текущего контроля по дисциплине хранятся на кафедре (структурном подразделении), ответственной за преподавание данной дисциплины.

## **6. Учебно-методическое и материально-техническое обеспечение дисциплины**

Основные принципы осуществления учебной работы обучающихся изложены в локальных нормативных актах, определяющих порядок организации контактной работы и порядок самостоятельной работы обучающихся. Организация учебной работы обучающихся на аудиторных учебных занятиях осуществляется в соответствии с п. 3.

### *6.1 Перечень учебных изданий и учебно-методических материалов для освоения дисциплины*

Для освоения дисциплины обучающийся может использовать учебные издания и учебно-методические материалы, имеющиеся в научно-технической библиотеке НИУ МГСУ и/или размещённые в Электронных библиотечных системах.

Актуальный перечень учебных изданий и учебно-методических материалов представлен в Приложении 2 к рабочей программе дисциплины.

### *6.2 Перечень профессиональных баз данных и информационных справочных систем*

При осуществлении образовательного процесса по дисциплине используются профессиональные базы данных и информационных справочных систем, перечень которых указан в Приложении 3 к рабочей программе дисциплины.

### *6.3 Перечень материально-технического, программного обеспечения освоения дисциплины*

Учебные занятия по дисциплине проводятся в помещениях, оснащенных соответствующим оборудованием и программным обеспечением.

Перечень материально-технического и программного обеспечения дисциплины приведен в Приложении 4 к рабочей программе дисциплины.

Шифр	Наименование дисциплины
Б1.В.05	Structural mechanics/ Строительная механика

Код направления подготовки / специальность	08.03.01
Направление подготовки / специальность	Строительство
Наименование ОПОП (направленность / профиль)	Civil engineering
Год начала реализации ОПОП	2022
Уровень образования	бакалавриат
Форма обучения	очная
Год разработки/обновления	2022

### ФОНД ОЦЕНОЧНЫХ СРЕДСТВ

#### 1. Описание показателей и критериев оценивания компетенций, описание шкал оценивания

Оценивание формирования компетенций производится на основе показателей оценивания, указанных в п.2. рабочей программы и в п.1.1 ФОС.

Связь компетенций, индикаторов достижения компетенций и показателей оценивания приведена в п.2 рабочей программы.

##### 1.1 Описание формирования и контроля показателей оценивания

Оценивание уровня освоения обучающимся компетенций осуществляется с помощью форм промежуточной аттестации и текущего контроля. Формы промежуточной аттестации и текущего контроля успеваемости по дисциплине, с помощью которых производится оценивание, указаны в учебном плане и в п.3 рабочей программы.

В таблице приведена информация о формировании результатов обучения по дисциплине разделами дисциплины, а также о контроле показателей оценивания компетенций формами оценивания.

Наименование показателя оценивания (результата обучения по дисциплине)	Номера разделов дисциплины	Формы оценивания (формы промежуточной аттестации, текущего контроля успеваемости)
<b>Знает</b> перечень исходных данных для составления схем функционирования сооружений промышленного и гражданского назначения с целью обеспечения прочности, устойчивости	1-9	<i>РГР №1, РГР №2, РГР №3, К.р.№1, К.р.№2, К.р.№3, экзамен</i>
<b>Имеет навыки (основного уровня)</b> анализа исходных данных (задание на проектирование инженерные изыскания, чертежи с планами, разрезами и фасадами, технологические решения) для выполнения расчётного обоснования проектных решений здания	1-9	<i>РГР №1, РГР №2, РГР №3, экзамен</i>

(сооружения) промышленного и гражданского назначения		
<b>Знает</b> перечень нормативно-технических документов, устанавливающих требования к расчётному обоснованию проектного решения здания (сооружения) промышленного и гражданского назначения	1-9	<i>РГР №1, РГР №2, РГР №3, экзамен</i>
<b>Имеет навыки (начального уровня)</b> выбора нормативных документов, необходимых для выполнения расчётного обоснования	1-9	<i>РГР №1, РГР №2, РГР №3, экзамен</i>
<b>Знает</b> возможные виды нагрузок, воздействий и их сочетаний, учитываемых при расчетах зданий и сооружений	1-9	<i>РГР №1, РГР №2, РГР №3, экзамен</i>
<b>Имеет навыки (начального уровня)</b> сбора нагрузок и воздействий на здание (сооружение) промышленного и гражданского назначения	1-9	<i>РГР №1, РГР №2, РГР №3, экзамен</i>
<b>Знает</b> методику расчётного обоснования проектного решения для различных вариантов расчетных схем конструкций промышленных и гражданских зданий	1-9	<i>РГР №1, РГР №2, РГР №3, К.р.№1, К.р.№2, К.р.№3, экзамен</i>
<b>Имеет навыки (начального уровня)</b> выбора типа (стержень, пластина) конечного элемента, (вида аппроксимирующей функции) для численного моделирования конструкции, находящейся в определенном напряженно-деформированном состоянии	5	<i>экзамен</i>
<b>Знает</b> параметры расчетной схемы здания (сооружения), строительной конструкции здания (сооружения) промышленного и гражданского назначения	1-9	<i>РГР №1, РГР №2, РГР №3, экзамен</i>
<b>Имеет навыки (основного уровня)</b> анализа конструктивного элемента (стержни, пластины), а также выбора характера закрепления узлов, отпираания и соединения элементов в узлах (жесткое, шарнирное)	1-9	<i>РГР №1, РГР №2, РГР №3, экзамен</i>
<b>Знает</b> классические методы расчета статически неопределимых систем на внешнюю нагрузку, тепловое воздействие и кинематическое смещение опор	3-9	<i>РГР №2, РГР №3, экзамен</i>
<b>Имеет навыки (начального уровня)</b> использования классических методов расчета статически неопределимых систем на внешнюю нагрузку, тепловое воздействие и кинематическое смещение опор	3-9	<i>РГР №2, РГР №3, экзамен</i>

### 1.2 Описание критериев оценивания компетенций и шкалы оценивания

При проведении промежуточной аттестации в форме экзамена, зачета с оценкой используется шкала оценивания: «2» (неудовлетворительно), «3» (удовлетворительно), «4» (хорошо), «5» (отлично).



Показателями оценивания являются знания и навыки обучающегося, полученные при изучении дисциплины.

Критериями оценивания достижения показателей являются:

Показатель оценивания	Критерий оценивания
Знания	Знание терминов и определений, понятий
	Знание основных закономерностей и соотношений, принципов
	Объём освоенного материала, усвоение всех дидактических единиц (разделов)
	Полнота ответов на проверочные вопросы
	Правильность ответов на вопросы
Навыки начального уровня	Чёткость изложения и интерпретации знаний
	Навыки выбора методик выполнения заданий
	Навыки выполнения заданий различной сложности
	Навыки самопроверки. Качество сформированных навыков
	Навыки анализа результатов выполнения заданий, решения задач
Навыки основного уровня	Навыки представления результатов решения задач
	Навыки выбора методик выполнения заданий
	Навыки выполнения заданий различной сложности
	Навыки самопроверки. Качество сформированных навыков
	Навыки анализа результатов выполнения заданий, решения задач
	Навыки представления результатов решения задач
	Навыки обоснования выполнения заданий
	Быстрота выполнения заданий
Самостоятельность в выполнении заданий	
	Результативность (качество) выполнения заданий

## 2. Типовые контрольные задания для оценивания формирования компетенций

### 2.1 Промежуточная аттестация

*2.1.1 Промежуточная аттестация в форме экзамена, дифференцированного зачета (зачета с оценкой), зачета*

Форма(ы) промежуточной аттестации:

экзамен в 5 семестре (очная форма обучения), экзамен в 6 семестре (очная форма обучения).

Перечень типовых вопросов для проведения экзамена в 5 семестре:

№	Наименование раздела дисциплины	Типовые вопросы/задания
1	Кинематический анализ расчетных схем. Расчет трёхшарнирных рам и рам с затяжкой. Многопролетные системы: балки и рамы. Арки.	Расчетные схемы в Строительной механике, классификация. Принципы образования геометрически неизменяемых систем. Кинематический анализ расчетных схем. Принципы расчета статически определимых систем. Принципы расчета трёхшарнирных рам и рам с затяжкой. Последовательность определения в них опорных реакций. Принципы расчета многопролетных балок и рам. Что такое «поэтажная схема»? Принципы расчета арок.
2	Определение перемещений в статически определимых системах от силового, теплового	Универсальная формула Мора. Что такое «единичное состояние»? Определение перемещений от нагрузки, виды перемещений. Правило Верещагина. Определение перемещений от теплового воздействия.

	и кинематического воздействия с использованием формулы Мора	Определение перемещений от осадки опор.
3	Расчет статически неопределимых систем методом сил.	Какие системы называются статически неопределимыми? Свойства статически неопределимых систем. Формула для определения степени статической неопределимости Алгоритм расчета статически неопределимых систем методом сил. Основная система метода сил, требования, предъявляемые к ней. Способы отбрасывания лишних связей. Канонические уравнения метода сил, их физический смысл. Свойства матрицы коэффициентов канонических уравнений. Вычисление коэффициентов канонических уравнений метода сил. Построение окончательной эпюры моментов и её проверка. Построение окончательных эпюр поперечных и продольных сил и их проверка.
4	Линии влияния в статически определимых системах	Определение понятия линии влияния, их назначение Построение л.в. в однопролетной балке; Построение л.в. в многопролетной балке; Построение л.в. в стержнях простых ферм.

Перечень типовых вопросов для проведения экзамена в 6 семестре:

№	Наименование раздела дисциплины	Типовые вопросы/задания
5	Расчет статически неопределимых систем методом перемещений	Алгоритм расчета статически неопределимых систем методом перемещений. Неизвестные метода перемещений. Формула для определения степени кинематической неопределимости. Основная система метода перемещений. Канонические уравнения метода перемещений и их физический смысл. Свойства матрицы коэффициентов канонических уравнений. Вычисление коэффициентов канонических уравнений метода перемещений. Построение окончательных эпюр внутренних усилий и их проверка. Вычисление перемещений от нагрузки в статически неопределимых системах.
6	Матричная форма метода перемещений расчета стержневых систем (матричный метод перемещений).	Какие системы можно рассчитывать матричным методом перемещений? Что понимается под расчетной схемой сооружения матричным методом перемещений? Как образуется 1-е состояние при преобразовании внешней внеузловой нагрузки в эквивалентную узловую нагрузку? Привести примеры. Что представляет собой 2-е состояние при преобразовании внешней внеузловой нагрузки в эквивалентную узловую нагрузку? Привести примеры. Что представляет собой диаграмма $P - z$ ? Приведите примеры диаграмм $P - z$ для балок, рам и ферм.
7	Метод конечных элементов расчета конструкций.	Разбиение системы на конечные элементы. Построение интерполирующих функций. Вывод основных геометрических и физических соотношений. Построение матрицы жесткости конечного элемента и вектора узловых нагрузок.

		<p>Переход от локальных координат к глобальным координатам системы.</p> <p>Получение системы уравнений метода конечных элементов.</p>
8	Колебания систем с конечным числом степеней свободы.	<p>Основные понятия динамики сооружений:</p> <p>Виды динамических нагрузок, виды колебаний, степень свободы.</p> <p>Методы решения задач динамики сооружений.</p> <p>Свободные колебания систем с одной степенью свободы.</p> <p>Вынужденные колебания систем в одной степени свободы при действии различных вынуждающих нагрузок.</p> <p>Динамический коэффициент.</p> <p>Определение частоты собственных колебаний энергетическим методом.</p> <p>Свободные колебания системы с <math>n</math> степенями свободы.</p> <p>Уравнение движения и его решение.</p> <p>Собственные колебания системы с <math>n</math> степенями свободы, определение форм собственных колебаний и их ортогональность.</p> <p>Вынужденные колебания систем с <math>n</math> степенями свободы при действии вибрационной нагрузки. Построение динамической эпюры моментов.</p> <p>Использование обобщенных (групповых) сил инерции при динамическом расчете.</p>
9	Устойчивость упругих систем.	<p>Основные понятия потери устойчивости. Потеря устойчивости первого и второго рода. Степень свободы в устойчивости сооружений.</p> <p>Методы решения задач устойчивости.</p> <p>Устойчивость систем с конечным числом степеней свободы.</p> <p>Статический метод определения критических сил и форм потери устойчивости.</p> <p>Энергетический критерий устойчивости. Методы Ритца и Тимошенко.</p> <p>Дифференциальное уравнение сжато-изогнутого стержня и его решение в форме метода начальных параметров.</p> <p>Определение критических сил для стержней с разными граничными условиями, получение таблиц специальных функций для расчёта стержневых систем на устойчивость.</p> <p>Расчёт рам на устойчивость методом перемещений.</p> <p>Деформационный расчёт рам.</p> <p>Устойчивость круговых арок с различными граничными условиями при радиальной нагрузке и устойчивость кольца.</p> <p>Устойчивость параболической арки при равномерно распределённой нагрузке.</p>

### *2.1.1. Промежуточная аттестация в форме защиты курсовой работы (курсового проекта)*

Промежуточная аттестация в форме защиты курсовой работы/курсового проекта не проводится.

## *2.2. Текущий контроль*

### *2.2.1. Перечень форм текущего контроля:*

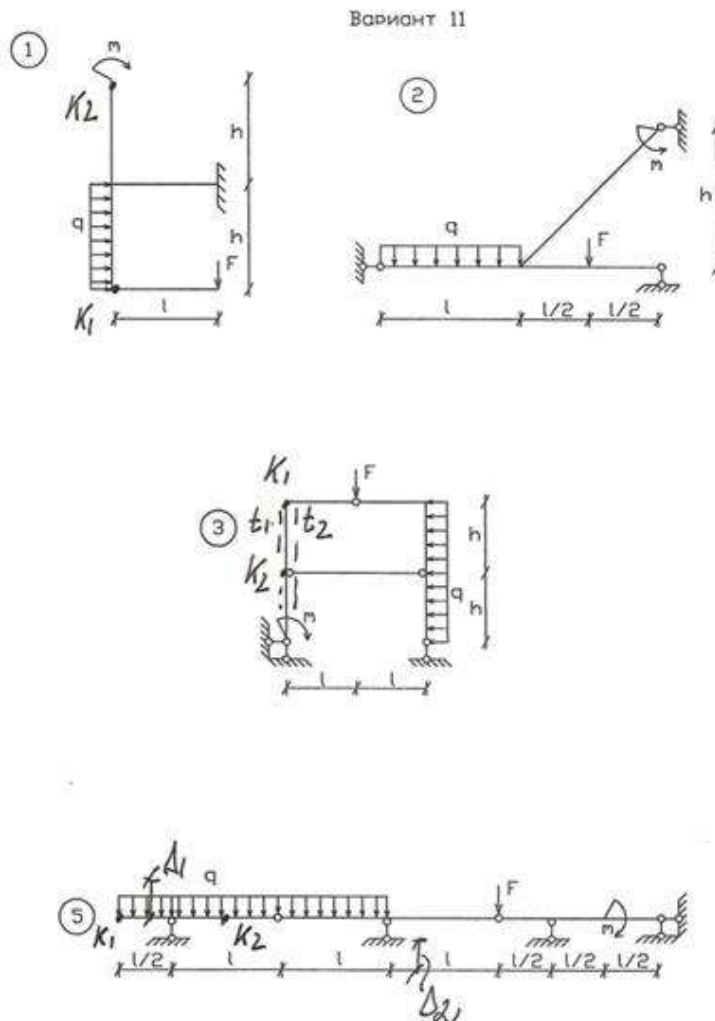
- РГР №1, №2 в 5 семестре, РГР №3 в 6 семестре.
- Контрольная работа №1, №2 в 5 семестре, Контрольная работа №3 в 6 семестре.

### *2.2.2. Типовые контрольные задания форм текущего контроля*

РГР №1 по разделу 1,2. на тему «Расчет трёхшарнирных рам и рам с затяжкой, многопролетных систем – рам и балок. Определение перемещений в статически определимых системах».

Содержание работы.

1. Построить эпюры внутренних усилий в приведенных задачах.
2. Определить перемещения:
  - от силового воздействия в точке К (схема 1)
  - от теплового воздействия в точке К (схема 3)
  - от кинематического воздействия в точке К (схема 3)



*Перечень типовых контрольных вопросов:*

1. Принципы расчета трёхшарнирных рам и рам с затяжкой.
2. Последовательность определения в них опорных реакций.
3. Принципы расчета многопролетных балок и рам.
4. Что такое «поэтажная схема»?
5. Универсальная формула Мора.
6. Что такое «единичное состояние»?
7. Определение перемещений от нагрузки, виды перемещений.
8. Правило Верещагина.
9. Определение перемещений от теплового воздействия.

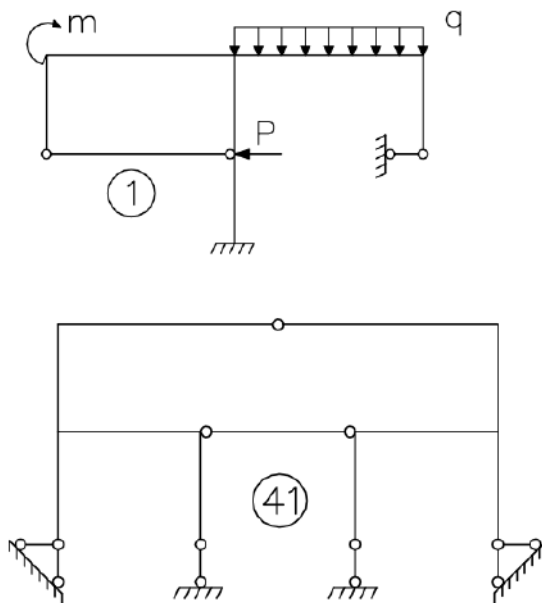
## 10. Определение перемещений от осадки опор.

*РГР №2 р-3. на тему: «Расчет статически неопределимых рам методом сил».*

Содержание работы:

- провести расчет рамы (схема 1) методом сил на заданное силовое воздействие и построить эпюры  $M$ ,  $Q$ ,  $N$ ;
- выполнить кинематические и статические проверки расчета;
- определить требуемое перемещение в одной из точек от нагрузки;
- провести расчет рамы (схема 41) методом сил на заданное температурное воздействие, построить эпюру моментов, выполнить кинематические и статические проверки расчета;
- провести расчет рамы (схема 41) методом сил на смещение опор выполнить кинематические и статические проверки расчета.

*Пример и состав типового задания.*



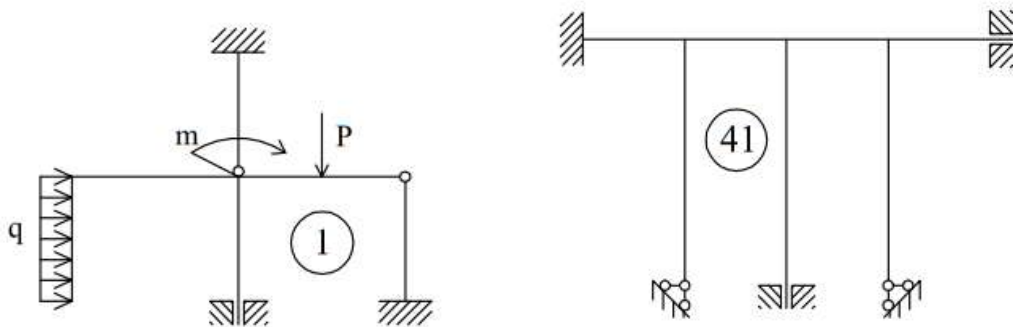
*Перечень типовых контрольных вопросов:*

1. Какие системы называются статически неопределимыми? Свойства статически неопределимых систем. Формула для определения степени статической неопределимости
2. Алгоритм расчета статически неопределимых систем методом сил.
3. Основная система метода сил, требования, предъявляемые к ней. Способы отбрасывания лишних связей.
4. Канонические уравнения метода сил, их физический смысл. Свойства матрицы коэффициентов канонических уравнений. Вычисление коэффициентов канонических уравнений метода сил.
5. Построение окончательной эпюры моментов и её проверка.
6. Построение окончательных эпюр поперечных и продольных сил и их проверка.
7. Вычисление перемещений от нагрузки в статически неопределимых системах.

РГР №3 по разделу 5 на тему «Расчет статически неопределимых рам методом перемещений».

Содержание работы:

- провести расчет рамы (схема 1) методом перемещений на заданное силовое воздействие и построить эпюры  $M$ ,  $Q$ ,  $N$ ;
- выполнить кинематические и статические проверки расчета;
- провести расчет рамы (схема 41) методом перемещений на температурное воздействие, построить эпюру моментов, выполнить кинематические и статические проверки расчета;
- провести расчет рамы (схема 41) методом перемещений на смещение опор, выполнить кинематические и статические проверки расчета.

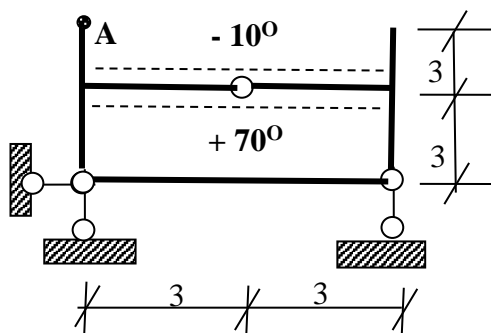


Перечень типовых контрольных вопросов:

1. Что принимают за неизвестные в методе перемещений.
2. Какие основные гипотезы используются при расчете рам методом перемещений
3. Как образуется основная система метода перемещений.
4. Канонические уравнения метода перемещений, их физический смысл
5. Построение эпюр в основной системе метода перемещений от единичных значений неизвестных и нагрузки
6. Вычисление коэффициентов канонических уравнений и их проверка.
7. Построение окончательной эпюры моментов и её проверка.
8. Построение окончательных эпюр поперечных и продольных сил и их проверка.
9. Вычисление перемещений от нагрузки в статически неопределимых системах

Контрольная работа №1

Определить горизонтальное перемещение точки А.  $EI = \text{const}$



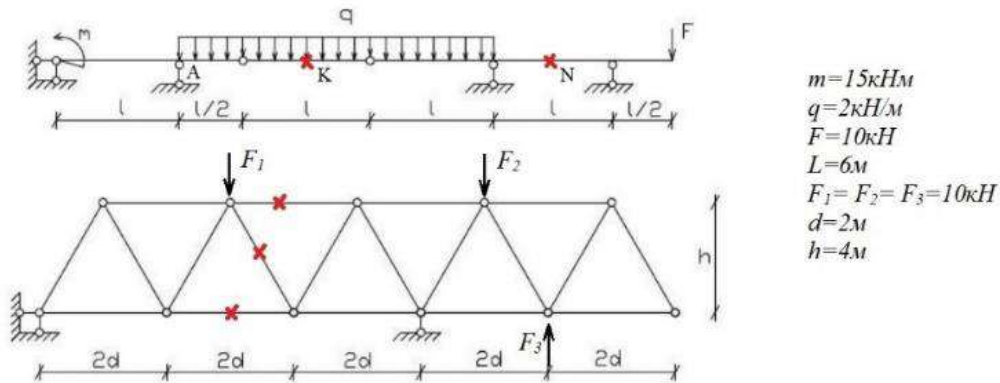
Перечень типовых контрольных вопросов:

1. Принципы расчета трёхшарнирных рам и рам с затяжкой.
2. Последовательность определения в них опорных реакций.
3. Принципы расчета многопролетных балок и рам.
4. Что такое «поэтажная схема»?
5. Универсальная формула Мора.
6. Что такое «единичное состояние»?
7. Определение перемещений от нагрузки, виды перемещений.
8. Правило Верещагина.
9. Определение перемещений от теплового воздействия.
10. Определение перемещений от осадки опор.

### Контрольная работа №2

Построить линии влияния в данных конструкциях в указанных точках

Вариант 1

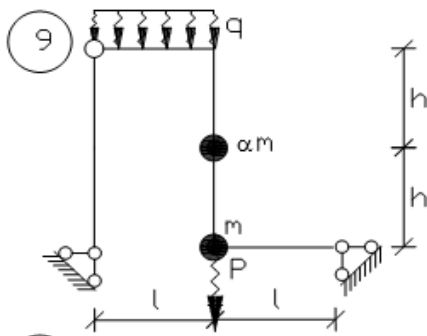


Перечень типовых контрольных вопросов:

1. Какие системы рассчитывают на подвижную нагрузку?
2. Методы построения линий влияния.
3. Основные правила построения линий влияния в простых однопролетных балках.
4. Основные правила построения линий влияния в многопролетных балках.
5. Основные правила построения линий влияния в арках.
6. Основные правила построения линий влияния в фермах.
7. Как найти усилия по линиям влияния в характерных точках?

### Контрольная работа №3

Определить собственные частоты и формы колебаний



Перечень типовых контрольных вопросов:

1. Как определить число динамических степеней свободы.

2. Привести уравнения движения и решение для свободных колебаний системы с  $n$  степенями свободы
3. Определение частот собственных колебаний системы с  $n$  степенями свободы.
4. Определение форм собственных колебаний и проверка их ортогональности колебаний.
5. Вынужденные колебания систем с  $n$  степенями свободы при действии вибрационной нагрузки, привести уравнения для определения максимальных значений инерционных сил.
6. Построение динамических эпюр  $M$ ,  $Q$ ,  $N$  и проверки расчета.
7. Определение перемещений масс от амплитудных значений инерционных сил и проверки полученных значений.

### 3. Методические материалы, определяющие процедуры оценивания

Процедура проведения промежуточной аттестации и текущего контроля успеваемости регламентируется локальным нормативным актом, определяющим порядок осуществления текущего контроля успеваемости и промежуточной аттестации обучающихся.

*3.1 Процедура оценивания при проведении промежуточной аттестации обучающихся по дисциплине в форме экзамена и/или дифференцированного зачета (зачета с оценкой)*

Промежуточная аттестация по дисциплине в форме экзамена проводится в 5 и 6 семестре.

Ниже приведены правила оценивания формирования компетенций по показателю оценивания «Знания».

Критерий оценивания	Уровень освоения и оценка			
	«2» (неудовлетв.)	«3» (удовлетвор.)	«4» (хорошо)	«5» (отлично)
Знание терминов и определений, понятий	Не знает терминов и определений	Знает термины и определения, но допускает неточности формулировок	Знает термины и определения	Знает термины и определения, может корректно сформулировать их самостоятельно
Знание основных закономерностей и соотношений, принципов	Не знает основные закономерности и соотношения, принципы построения знаний	Знает основные закономерности, соотношения, принципы построения знаний	Знает основные закономерности, соотношения, принципы построения знаний, их интерпретирует и использует	Знает основные закономерности, соотношения, принципы построения знаний, может самостоятельно их получить и использовать
Объём освоенного материала, усвоение всех дидактических единиц (разделов)	Не знает значительной части материала дисциплины	Знает только основной материал дисциплины, не усвоил его деталей	Знает материал дисциплины в объёме	Обладает твёрдым и полным знанием материала дисциплины, владеет дополнительными знаниями
Полнота ответов на проверочные вопросы	Не даёт ответы на большинство вопросов	Даёт неполные ответы на все вопросы	Даёт ответы на вопросы, но не все - полные	Даёт полные, развернутые ответы на поставленные



				вопросы
Правильность ответов на вопросы	Допускает грубые ошибки при изложении ответа на вопрос	В ответе имеются существенные ошибки	В ответе имеются несущественные неточности	Ответ верен
Чёткость изложения и интерпретации знаний	Излагает знания без логической последовательности	Излагает знания с нарушениями в логической последовательности	Излагает знания без нарушений в логической последовательности	Излагает знания в логической последовательности, самостоятельно их интерпретируя и анализируя
	Не иллюстрирует изложение поясняющими схемами, рисунками и примерами	Выполняет поясняющие схемы и рисунки небрежно и с ошибками	Выполняет поясняющие рисунки и схемы корректно и понятно	Выполняет поясняющие рисунки и схемы точно и аккуратно, раскрывая полностью усвоенных знаний
	Неверно излагает и интерпретирует знания	Допускает неточности в изложении и интерпретации знаний	Грамотно и по существу излагает знания	Грамотно и точно излагает знания, делает самостоятельные выводы

Ниже приведены правила оценивания формирования компетенций по показателю оценивания «Навыки основного уровня».

Критерий оценивания	Уровень освоения и оценка			
	«2» (неудовлетв.)	«3» (удовлетвор.)	«4» (хорошо)	«5» (отлично)
Навыки выбора методик выполнения заданий	Не может выбрать методику выполнения заданий	Испытывает затруднения по выбору методики выполнения заданий	Без затруднений выбирает стандартную методику выполнения заданий	Применяет теоретические знания для выбора методики выполнения заданий
Навыки выполнения заданий различной сложности	Не имеет навыков выполнения учебных заданий	Имеет навыки выполнения только простых типовых учебных заданий	Имеет навыки выполнения только стандартных учебных заданий	Имеет навыки выполнения как стандартных, так и нестандартных учебных заданий
Навыки самопроверки. Качество сформированных навыков	Допускает грубые ошибки при выполнении заданий, нарушающие логику решения задач	Допускает ошибки при выполнении заданий, нарушения логики решения	Допускает ошибки при выполнении заданий, не нарушающие логику решения	Не допускает ошибок при выполнении заданий

Навыки анализа результатов выполнения заданий, решения задач	Делает некорректные выводы	Испытывает затруднения с формулированием корректных выводов	Делает корректные выводы по результатам решения задачи	Самостоятельно анализирует результаты выполнения заданий
Навыки представления результатов решения задач	Не может проиллюстрировать решение задачи поясняющими схемами, рисунками	Выполняет поясняющие схемы и рисунки небрежно и с ошибками	Выполняет поясняющие рисунки и схемы корректно и понятно	Выполняет поясняющие рисунки и схемы верно и аккуратно
Навыки обоснования выполнения заданий	Не может обосновать алгоритм выполнения заданий	Испытывает затруднения при обосновании алгоритма выполнения заданий	Обосновывает ход решения задач без затруднений	Грамотно обосновывает ход решения задач
Быстрота выполнения заданий	Не выполняет задания или выполняет их очень медленно, не достигая поставленных задач	Выполняет задания медленно, с отставанием от установленного графика.	Выполняет все поставленные задания в срок	Выполняет все поставленные задания с опережением графика
Самостоятельность в выполнении заданий	Не может самостоятельно планировать и выполнять задания	Выполняет задания только с помощью наставника	Самостоятельно выполняет задания с консультацией у наставника	Выполняет задания самостоятельно, без посторонней помощи
Результативность (качество) выполнения заданий	Выполняет задания некачественно	Выполняет задания с недостаточным качеством	Выполняет задания качественно	Выполняет качественно даже сложные задания

### *3.2 Процедура оценивания при проведении промежуточной аттестации обучающихся по дисциплине в форме зачета*

Промежуточная аттестация по дисциплине в форме зачёта не проводится.

### *3.3 Процедура оценивания при проведении промежуточной аттестации обучающихся по дисциплине в форме защиты курсовой работы (курсового проекта)*

Промежуточная аттестация по дисциплине в форме защиты курсовой работы/курсового проекта не проводится.

Шифр	Наименование дисциплины
Б1.В.05	Structural mechanics/ Строительная механика

Код направления подготовки / специальность	08.03.01
Направление подготовки / специальность	Строительство
Наименование ОПОП (направленность / профиль)	Civil engineering
Год начала реализации ОПОП	2022
Уровень образования	бакалавриат
Форма обучения	очная
Год разработки/обновления	2022

**Перечень учебных изданий и учебно-методических материалов**  
Печатные учебные издания в НТБ НИУ МГСУ:

№ п/п	Автор, название, место издания, издательство, год издания, количество страниц	Количество экземпляров в библиотеке НИУ МГСУ
1	Ганджунцев М.И., Петраков А.А. Расчет статически определимых систем : практикум для студентов бакалавриата, обучающихся по направлению 08.03.01 "Строительство" / Московский государственный строительный университет, Каф.строительной механики ; [сост.: М. И. Ганджунцев, А. А. Петраков ; рец.: В. Г. Богопольский]. - Москва : МГСУ, 2015. - 64 с. : ил. - (Строительство). - Библиогр.: с.	100
2	Ганджунцев М.М., Петраков А.А. Основы динамики и устойчивости стержневых систем : учебное пособие для студентов, обучающихся по программе бакалавриата по направлению 270800 "Строительство" / М. И. Ганджунцев, А. А. Петраков ; Моск. гос. строит. ун-т. - Москва : МГСУ, 2012. - 93 с. : ил., табл. - Библиогр.: с. 92 (6 назв.). - ISBN 978-5-7264-0658-9	8
3	Трушин С.И. Строительная механика: метод конечных элементов : учебное пособие для подготовки бакалавров по направлению 08.03.01 "Строительство", магистров по направлению 08.04.01 "Строительство" и специалистов по направлению 08.05.01 "Строительство уникальных зданий и сооружений" / С. И. Трушин. - Москва : Инфра-М, 2017. - 304 с. : ил.,табл. - (Высшее образование - Бакалавриат). - Библиогр.: с. 300-302 (40 назв.) . - ISBN 978-5-16-011428-6	15

4	Анохин Н.Н. Строительная механика в примерах и задачах : учебное пособие для студентов высших учебных заведений обучающихся по строительным специальностям: в 3-х ч. / Н. Н. Анохин. - Москва : АСВ. - Текст : непосредственный. Ч. 3 : Динамика сооружений. - 2-е изд., исправ. и доп. - 2018. - 341 с. : ил., табл. - Библиогр.: с. 340-341 (22 назв.). - ISBN 978-5-4323-0174-1	38
5	Смирнов В.А. Строительная механика : учебник для студентов высших учебных заведений, обучающихся по инженерно-техническим направлениям и специальностям / В. А. Смирнов, А. С. Городецкий; под ред. В. А. Смирнова. - 2-е изд., перераб. и доп. - Москва : Юрайт, 2017. - 422 с. : ил., табл. - (Специалист). - ISBN 978-5-534-03317-5	100

Электронные учебные издания в электронно-библиотечных системах (ЭБС):

№ п/п	Автор, название, место издания, год издания, количество страниц	Ссылка на учебное издание в ЭБС
1	Ганджунцев, М. И. Техническая механика. Часть 2. Строительная механика : учебное пособие / М. И. Ганджунцев, А. А. Петраков. — Москва : Московский государственный строительный университет, Ай Пи Эр Медиа, ЭБС АСВ, 2017. — 68 с. — ISBN 978-5-7264-1515-4.	<a href="https://www.iprbookshop.ru/64539.html">https://www.iprbookshop.ru/64539.html</a>
2	Прокопьев, В. И. Решение строительных задач в SCAD OFFICE : учебное пособие / В. И. Прокопьев. — Москва : Московский государственный строительный университет, Ай Пи Эр Медиа, ЭБС АСВ, 2015. — 63 с. — ISBN 978-5-7264-1022-7.	<a href="https://www.iprbookshop.ru/30788.html">https://www.iprbookshop.ru/30788.html</a>
	Кривошапко, С. Н. Строительная механика : учебник и практикум для вузов / С. Н. Кривошапко. — 2-е изд., перераб. и доп. — Москва : Издательство Юрайт, 2022. — 391 с. — (Высшее образование). — ISBN 978-5-534-01124-1.	<a href="https://urait.ru/bcode/488663">https://urait.ru/bcode/488663</a>
	Смирнов, В. А. Строительная механика : учебник для вузов / В. А. Смирнов, А. С. Городецкий ; под редакцией В. А. Смирнова. — 2-е изд., перераб. и доп. — Москва : Издательство Юрайт, 2022. — 423 с. — (Высшее образование). — ISBN 978-5-534-03317-5.	<a href="https://urait.ru/bcode/488805">https://urait.ru/bcode/488805</a>

## Приложение 3 к рабочей программе

Шифр	Наименование дисциплины
Б1.В.05	Structural mechanics/ Строительная механика

Код направления подготовки / специальность	08.03.01
Направление подготовки / специальность	Строительство
Наименование ОПОП (направленность / профиль)	Civil engineering
Год начала реализации ОПОП	2022
Уровень образования	бакалавриат
Форма обучения	очная
Год разработки/обновления	2022

**Перечень профессиональных баз данных и информационных справочных систем**

Наименование	Электронный адрес ресурса
«Российское образование» - федеральный портал	<a href="http://www.edu.ru/index.php">http://www.edu.ru/index.php</a>
Научная электронная библиотека	<a href="http://elibrary.ru/defaultx.asp?">http://elibrary.ru/defaultx.asp?</a>
Электронная библиотечная система IPRbooks	<a href="http://www.iprbookshop.ru/">http://www.iprbookshop.ru/</a>
Федеральная университетская компьютерная сеть России	<a href="http://www.runnet.ru/">http://www.runnet.ru/</a>
Информационная система "Единое окно доступа к образовательным ресурсам"	<a href="http://window.edu.ru/">http://window.edu.ru/</a>
Научно-технический журнал по строительству и архитектуре «Вестник МГСУ»	<a href="http://www.vestnikmgsu.ru/">http://www.vestnikmgsu.ru/</a>
Научно-техническая библиотека НИУ МГСУ	<a href="http://www.mgsu.ru/resources/Biblioteka/">http://www.mgsu.ru/resources/Biblioteka/</a>

## Приложение 4 к рабочей программе

Шифр	Наименование дисциплины
Б1.В.05	Structural mechanics/ Строительная механика

Код направления подготовки / специальность	08.03.01
Направление подготовки / специальность	Строительство
Наименование ОПОП (направленность / профиль)	Civil engineering
Год начала реализации ОПОП	2022
Уровень образования	бакалавриат
Форма обучения	очная
Год разработки/обновления	2022

**Материально-техническое и программное обеспечение дисциплины**

Наименование специальных помещений и помещений для самостоятельной работы	Оснащенность специальных помещений и помещений для самостоятельной работы	Перечень лицензионного программного обеспечения. Реквизиты подтверждающего документа
Учебные аудитории для проведения учебных занятий, текущего контроля и промежуточной аттестации	Рабочее место преподавателя, рабочие места обучающихся	
<p>Помещение для самостоятельной работы обучающихся</p> <p><b>Ауд. 41 НТБ</b> на 80 посадочных мест (рабочее место библиотекаря, рабочие места обучающихся)</p>	<p>ИБП GE VH Series VH 700 Источник бесперебойного питания РИП-12 (2 шт.) Компьютер/ТИП №5 (2 шт.) Компьютер Тип № 1 (6 шт.) Контрольно-пусковой блок С2000-КПБ (26 шт.) Монитор / Samsung 21,5" S22C200B (80 шт.) Плоттер / HP DJ T770 Прибор приемно-контрольный С2000-АСПТ (2 шт.) Принтер / HP LaserJet P2015 DN Принтер /Тип № 4 н/т Принтер HP LJ Pro 400 M401dn Системный блок / Kraftway Credo тип 4 (79 шт.) Электронное табло 2000*950</p>	<p>Adobe Acrobat Reader DC (ПО предоставляется бесплатно на условиях OpLic)</p> <p>Adobe Flash Player (ПО предоставляется бесплатно на условиях OpLic)</p> <p>APM Civil Engineering (Договор № 109/9.13_АО НИУ от 09.12.13 (НИУ-13))</p> <p>ArcGIS Desktop (Договор передачи с ЕСПИ СНГ 31 лицензии от 27.01.2016)</p> <p>ArhciCAD [22] (Б\Д; Веб-кабинет или подписка; OpenLicense)</p> <p>AutoCAD [2018] (Б\Д; Веб-кабинет или подписка; OpenLicense)</p> <p>AutoCAD [2020] (Б\Д; Веб-кабинет или подписка; OpenLicense)</p> <p>Autodesk Revit [2018] (Б\Д; Веб-кабинет или подписка; OpenLicense)</p> <p>Autodesk Revit [2020] (Б\Д; Веб-кабинет или подписка; OpenLicense)</p> <p>CorelDRAW [GSX5;55] (Договор № 292/10.11- АО НИУ от 28.11.2011 (НИУ-11))</p> <p>eLearnBrowser [1.3] (Договор ГМЛ-Л-16/03-846 от 30.03.2016)</p> <p>Google Chrome (ПО предоставляется бесплатно на условиях OpLic)</p> <p>Lazarus (ПО предоставляется бесплатно на условиях OpLic)</p>

		<p>Mathcad [Edu.Prime;3;30] (Договор №109/9.13_АО НИУ от 09.12.13 (НИУ-13))</p> <p>Mathworks Matlab [R2008a;100] (Договор 089/08-ОК(ИОП) от 24.10.2008)</p> <p>Mozilla Firefox (ПО предоставляется бесплатно на условиях OpLic)</p> <p>MS Access [2013;Im] (OpenLicense; Подписка Azure Dev Tools; Б\Д; Веб-кабинет)</p> <p>MS ProjectPro [2013;ImX] (OpenLicense; Подписка Azure Dev Tools; Б\Д; Веб-кабинет)</p> <p>MS VisioPro [2013;ADT] (OpenLicense; Подписка Azure Dev Tools; Б\Д; Веб-кабинет)</p> <p>MS Visual FoxPro [ADT] (OpenLicense; Подписка Azure Dev Tools; Б\Д; Веб-кабинет)</p> <p>nanoCAD СПДС Стройплощадка (Договор бесплатной передачи / партнерство)</p> <p>PascalABC [3.2.0.1311] (ПО предоставляется бесплатно на условиях OpLic)</p> <p>Visual Studio Ent [2015;Imx] (OpenLicense; Подписка Azure Dev Tools; Б\Д; Веб-кабинет)</p> <p>Visual Studio Expr [2008;ImX] (OpenLicense; Подписка Azure Dev Tools; Б\Д; Веб-кабинет)</p> <p>WinPro 7 [ADT] (OpenLicense; Подписка Azure Dev Tools; Б\Д; Веб-кабинет)</p> <p>Компас-3D V14 АЕС (Договор № 109/9.13_АО НИУ от 09.12.13 (НИУ-13))</p> <p>ПК ЛИРА-САПР [2013] (Договор № 109/9.13_АО НИУ от 09.12.13 (НИУ-13))</p>
<p>Помещение для самостоятельной работы обучающихся</p> <p><b>Ауд. 59 НТБ</b></p> <p>на 5 посадочных мест, оборудованных компьютерами (рабочее место библиотекаря, рабочие места обучающихся, рабочее место для лиц с ограниченными возможностями здоровья)</p> <p>Читальный зал на 52 посадочных места</p>	<p>Компьютер / ТИП №5 (4 шт.)</p> <p>Монитор Acer 17" AL1717 (4 шт.)</p> <p>Монитор Samsung 24" S24C450B</p> <p>Системный блок Kraftway Credo KC36 2007 (4 шт.)</p> <p>Системный блок Kraftway Credo KC43 с KSS тип3</p> <p>Принтер/HP LaserJet P2015 DN</p> <p>Аудиторный стол для инвалидов-колясочников</p> <p>Видеоувеличитель /Optelec</p> <p>ClearNote</p> <p>Джойстик компьютерный беспроводной</p> <p>Клавиатура Clevy с большими кнопками и накладкой (беспроводная)</p> <p>Кнопка компьютерная выносная малая</p> <p>Кнопка компьютерная выносная малая (2 шт.)</p>	<p>Google Chrome (ПО предоставляется бесплатно на условиях OpLic (не требуется))</p> <p>Adobe Acrobat Reader DC (ПО предоставляется бесплатно на условиях OpLic (не требуется))</p> <p>eLearnBrowser [1.3] (Договор ГМЛ-Л-16/03-846 от 30.03.2016)</p> <p>Mozilla Firefox (ПО предоставляется бесплатно на условиях OpLic (лицензия не требуется))</p> <p>MS OfficeStd [2010; 300] (Договор № 162/10 - АО НИУ от 18.11.2010 (НИУ-10))</p> <p>Adobe Acrobat Reader [11] (ПО предоставляется бесплатно на условиях OpLic (лицензия не требуется))</p> <p>K-Lite Codec Pack (ПО предоставляется бесплатно на условиях OpLic (лицензия не требуется))</p>

<p>Помещение для самостоятельной работы обучающихся</p> <p><b>Ауд. 84 НТБ</b></p> <p>На 5 посадочных мест, оборудованных компьютерами (рабочее место библиотекаря, рабочие места обучающихся)</p> <p>Читальный зал на 52 посадочных места</p>	<p>Монитор Acer 17" AL1717 (5 шт.)</p> <p>Системный блок Kraftway KW17 2010 (5 шт.)</p>	<p>AutoCAD [2020] (Б\Д; Веб-кабинет или подписка; OpenLicense)</p> <p>Eurosoft STARK [201W;20] (Договор № 089/08-ОК(ИОП) от 24.10.2008)</p> <p>MS OfficeStd [2010; 300] (Договор № 162/10 - АО НИУ от 18.11.2010 (НИУ-10))</p> <p>naпoCAD СПДС Конструкции (Договор бесплатной передачи / партнерство)</p> <p>WinPro 7 [ADT] (OpenLicense; Подписка Azure Dev Tools; Б\Д; Веб-кабинет)</p> <p>ПК ЛИРА-САПР [2013R5] (ПО предоставляется бесплатно на условиях OpLic (лицензия не требуется))</p>
---	---	--



Федеральное государственное бюджетное образовательное учреждение высшего образования  
«НАЦИОНАЛЬНЫЙ ИССЛЕДОВАТЕЛЬСКИЙ МОСКОВСКИЙ ГОСУДАРСТВЕННЫЙ  
СТРОИТЕЛЬНЫЙ УНИВЕРСИТЕТ»

**РАБОЧАЯ ПРОГРАММА**

Шифр	Наименование дисциплины
Б1.В.06	Foundation engineering / Основания и фундаменты зданий и сооружений

Код направления подготовки / специальности	08.03.01
Направление подготовки / специальность	Строительство
Наименование ОПОП (направленность / профиль)	Civil Engineering
Год начала реализации ОПОП	2022
Уровень образования	бакалавриат
Форма обучения	Очная
Год разработки/обновления	2022

Разработчики:

должность	ученая степень, ученое звание	ФИО
Заведующий кафедрой	к.т.н., доцент	Чунюк Д.Ю.
Доцент	к.т.н., доцент	Лобачева Н.Г.
Преподаватель	-	Сельвиан С.М.

Рабочая программа дисциплины разработана и одобрена кафедрой (структурным подразделением) «Механика грунтов и геотехника».

Рабочая программа утверждена методической комиссией по УГСН, протокол № 1 от «29» августа 2022 г.

## 1. Цель освоения дисциплины

Целью освоения дисциплины «Основания и фундаменты зданий и сооружений» является формирование компетенций обучающегося в области проектирования и устройства фундаментов.

Программа составлена в соответствии с требованиями Федерального государственного образовательного стандарта высшего образования по направлению подготовки 08.03.01 Строительство.

Дисциплина относится к части, формируемой участниками образовательных отношений, Блока 1 «Дисциплины (модули)» основной профессиональной образовательной программы «Civil Engineering». Дисциплина является обязательной для изучения.

## 2. Перечень планируемых результатов обучения по дисциплине, соотнесенных с планируемыми результатами освоения образовательной программы

Код и наименование компетенции (результат освоения)	Код и наименование индикатора достижения компетенции
ПК-4. Способен проводить оценку технических и технологических решений в сфере промышленного и гражданского строительства	ПК-4.1 Выбор и систематизация информации об основных параметрах технических и технологических решений в сфере промышленного и гражданского строительства
	ПК-4.2 Выбор нормативно-технических документов, устанавливающих требования к зданиям (сооружениям) промышленного и гражданского назначения
	ПК-4.3 Оценка технических и технологических решений в сфере промышленного и гражданского строительства на соответствие нормативно-техническим документам
ПК-5. Способен организовывать и проводить работы по обследованию и испытанию строительных конструкций зданий и сооружений промышленного и гражданского назначения	ПК-5.1. Выбор нормативно-методических документов, регламентирующих проведение обследования (испытаний) строительных конструкций здания (сооружения) промышленного и гражданского назначения
	ПК-5.2. Выбор и систематизация информации о здании (сооружении), в том числе проведение документального исследования
	ПК-5.3. Выполнение обследования (испытания) строительной конструкции здания (сооружения) промышленного и гражданского назначения
	ПК-5.4. Обработка результатов обследования (испытания) строительной конструкции здания (сооружения) промышленного и гражданского назначения
	ПК-5.5. Составление проекта отчета по результатам обследования (испытания) строительной конструкции здания (сооружения) промышленного и гражданского назначения
	ПК-5.6. Соблюдать требования охраны труда при обследованиях (испытаниях) строительной конструкции здания (сооружения) промышленного и гражданского назначения
ПК-7. Способен проводить расчетное обоснование и конструирование строительных конструкций зданий и сооружений промышленного и гражданского назначения	ПК-7.1 Выбор исходной информации и нормативно-технических документов для выполнения расчетного обоснования проектных решений здания (сооружения) промышленного и гражданского назначения
	ПК-7.2 Выбор нормативно-технических документов, устанавливающих требования к расчетному обоснованию проектного решения здания (сооружения) промышленного и гражданского назначения

Код и наименование компетенции (результат освоения)	Код и наименование индикатора достижения компетенции
	ПК-7.3 Сбор нагрузок и воздействий на здание (сооружение) промышленного и гражданского назначения
	ПК-7.4 Выбор методики расчётного обоснования проектного решения конструкции здания (сооружения) промышленного и гражданского назначения
	ПК-7.5 Выбор параметров расчетной схемы здания (сооружения), строительной конструкции здания (сооружения) промышленного и гражданского назначения
	ПК-7.6 Выполнение расчетов строительной конструкции, здания (сооружения), основания по первой, второй группам предельных состояний
	ПК-7.7 Конструирование и графическое оформление проектной документации на строительную конструкцию
	ПК-7.8 Представление и защита результатов работ по расчетному обоснованию и конструированию строительной конструкции здания (сооружения) промышленного и гражданского назначения

Код и наименование индикатора достижения компетенции	Наименование показателя оценивания (результата обучения по дисциплине)
ПК-4.1 Выбор и систематизация информации об основных параметрах технических и технологических решений в сфере промышленного и гражданского строительства	<b>Знает</b> основные термины и определения в области проектирования промышленных и гражданских зданий и их оснований и фундаментов и закономерности механики грунтов <b>Знает</b> источники информации об основных параметрах технических и технологических решений по проектированию оснований и фундаментов в сфере промышленного и гражданского строительства <b>Имеет навыки (основного уровня)</b> выбора и систематизация информации об основных параметрах технических и технологических решений оснований и фундаментов в сфере промышленного и гражданского строительства
ПК-4.2 Выбор нормативно-технических документов, устанавливающих требования к зданиям (сооружениям) промышленного и гражданского назначения	<b>Знает</b> перечень нормативно-технических документов, устанавливающих требования к основаниям и фундаментам зданий (сооружений) промышленного и гражданского назначения <b>Имеет навыки (основного уровня)</b> выбора нормативно-технических документов, устанавливающих требования к основаниям и фундаментам зданий (сооружений) промышленного и гражданского назначения
ПК-4.3 Оценка технических и технологических решений в сфере промышленного и гражданского строительства на соответствие нормативно-техническим документам	<b>Знает</b> критерии оценки технических и технологических решений оснований и фундаментов в сфере промышленного и гражданского строительства на соответствие нормативно-техническим документам. <b>Имеет навыки (начального уровня)</b> оценки технических и технологических решений оснований и фундаментов в сфере промышленного и гражданского строительства на соответствие нормативно-техническим документам.
ПК-5.1. Выбор нормативно-методических документов, регламентирующих проведение обследования (испытаний) строительных конструкций здания	<b>Знает</b> структуру нормативной строительной документации по обследованию оснований и фундаментов <b>Имеет навыки (начального уровня)</b> выбора состава работ по обследованию фундаментов зданий (сооружений) в соответствии с требованиями СП

Код и наименование индикатора достижения компетенции	Наименование показателя оценивания (результата обучения по дисциплине)
(сооружения) промышленного и гражданского назначения	
ПК-5.2. Выбор и систематизация информации о здании (сооружении), в том числе проведение документального исследования	<p><b>Знает</b> основные конструктивные схемы зданий (сооружений) разного типа, их оснований и фундаментов</p> <p><b>Знает</b> критерии систематизации зданий и сооружений по степени ответственности и безопасности</p>
ПК-5.3. Выполнение обследования (испытания) строительной конструкции здания (сооружения) промышленного и гражданского назначения	<p><b>Знает</b> требования ГОСТ и СП к обследованиям (испытаниям) оснований и фундаментов зданий (сооружений)</p> <p><b>Знает</b> структуру отчета по результатам обследования</p> <p><b>Имеет навыки (начального уровня)</b> сбора предварительной информации для проведения обследования оснований и фундаментов зданий и сооружений.</p>
ПК-5.4. Обработка результатов обследования (испытания) строительной конструкции здания (сооружения) промышленного и гражданского назначения	<p><b>Знает</b> структуру отчета по результатам геотехнического обследования оснований и фундаментов</p> <p><b>Имеет навыки (начального уровня)</b> обработки результатов геотехнического мониторинга и обследования конструкций оснований и фундаментов зданий (сооружений)</p>
ПК-5.5. Составление проекта отчета по результатам обследования (испытания) строительной конструкции здания (сооружения) промышленного и гражданского назначения	<p><b>Знает</b> требования, предъявляемые к отчету по результатам геотехнического обследования и испытаний строительных конструкций зданий (сооружений).</p> <p><b>Имеет навыки (начального уровня)</b> первичной обработки результатов геотехнического обследования и испытаний строительных конструкций зданий (сооружений).</p>
ПК-5.6. Соблюдать требования охраны труда при обследованиях (испытаниях) строительной конструкции здания (сооружения) промышленного и гражданского назначения	<p><b>Знает</b> требования по соблюдению правил техники безопасности при производстве работ по обследованию зданий и сооружений.</p> <p><b>Знает</b> содержания первичного инструктажа по технике безопасности при производстве работ по обследованию зданий и сооружений.</p>
ПК-7.1 Выбор исходной информации и нормативно-технических документов для выполнения расчётного обоснования проектных решений здания (сооружения) промышленного и гражданского назначения	<p><b>Знает</b> перечень и требования нормативно-технических документов, регулирующих расчет по предельным состояниям оснований и фундаментов</p> <p><b>Имеет навыки (начального уровня)</b> расчета по предельным состояниям оснований и фундаментов с целью обоснования принятого проектного решения зданий (сооружений) промышленного и гражданского назначения.</p>
ПК-7.2 Выбор нормативно-технических документов, устанавливающих требования к расчётному обоснованию проектного решения здания (сооружения) промышленного и гражданского назначения	<p><b>Знает</b> основные требования нормативно-технических документов, предъявляемые к расчетному обоснованию проектного решения оснований и фундаментов зданий (сооружений) промышленного и гражданского назначения</p> <p><b>Имеет навыки (начального уровня)</b> расчетов оснований и фундаментов в соответствии с основными требованиями нормативно-технических документов.</p>
ПК-7.3 Сбор нагрузок и воздействий на здание (сооружение) промышленного и гражданского назначения	<p><b>Знает</b> перечень нормативно-технических документов, устанавливающих требования к нагрузкам и воздействиям, действующим на основание и фундаменты и надземные конструкции промышленных и гражданских зданий и сооружений.</p> <p><b>Знает</b> порядок назначения основных нагрузок и воздействий, действующих на основание и фундамент.</p> <p><b>Знает</b> выбор сочетания нагрузок.</p>
ПК-7.4 Выбор методики расчётного обоснования проектного решения конструкции здания (сооружения) промышленного и гражданского назначения	<p><b>Знает</b> основные методики расчётного обоснования проектного решения конструкции здания (сооружения) промышленного и гражданского назначения и критерии их выбора</p>

Код и наименование индикатора достижения компетенции	Наименование показателя оценивания (результата обучения по дисциплине)
промышленного и гражданского назначения	<b>Имеет навыки (начального уровня)</b> выбора методики расчётного обоснования проектного решения конструкции здания (сооружения) промышленного и гражданского назначения
ПК-7.5 Выбор параметров расчетной схемы здания (сооружения), строительной конструкции здания (сооружения) промышленного и гражданского назначения	<b>Знает</b> основные требования к составлению расчетной схемы оснований и фундаментов здания (сооружения) и расчетные характеристики грунтов оснований. <b>Имеет навыки (начального уровня)</b> выбора наиболее подходящей под реальные условия рабочей схемы оснований и фундаментов здания (сооружения)
ПК-7.6 Выполнение расчетов строительной конструкции, здания (сооружения), основания по первой, второй группам предельных состояний	<b>Знает</b> практические способы расчета несущей способности и устойчивости грунтового основания <b>Имеет навыки (начального уровня)</b> расчета по предельным состояниям оснований и фундаментов зданий и сооружений.
ПК-7.7 Конструирование и графическое оформление проектной документации на строительную конструкцию	<b>Знает</b> требования к оформлению проектной документации <b>Имеет навыки (начального уровня)</b> оформления пояснительной записки и графической части проектной документации по основаниям и фундаментам зданий (сооружений).
ПК-7.8 Представление и защита результатов работ по расчетному обоснованию и конструированию строительной конструкции здания (сооружения) промышленного и гражданского назначения	<b>Знает</b> правила оформления и представления проектной документации сооружения в части основания и фундаментов в соответствии с требованиями ГОСТ и СП. <b>Имеет навыки (начального уровня)</b> обоснованного и последовательного изложения основных этапов и положений проекта сооружения в части основания и фундаментов.

Информация о формировании и контроле результатов обучения представлена в Фонде оценочных средств (Приложение 1).

### 3. Трудоёмкость дисциплины и видов учебных занятий по дисциплине

Общая трудоёмкость дисциплины составляет 4 зачётных единицы (144 академических часа).  
(1 зачетная единица соответствует 36 академическим часам)

Видами учебных занятий и работы обучающегося по дисциплине могут являться.

Обозначение	Виды учебных занятий и работы обучающегося
Л	Лекции
ЛР	Лабораторные работы
ПЗ	Практические занятия
КоП	Компьютерный практикум
КРП	Групповые и индивидуальные консультации по курсовым работам (курсовым проектам)
СР	Самостоятельная работа обучающегося в период теоретического обучения
Контроль	Самостоятельная работа обучающегося и контактная работа обучающегося с преподавателем в период промежуточной аттестации

*Структура дисциплины:*

Форма обучения – очная.

№	Наименование раздела дисциплины	Семестр	Количество часов по видам учебных занятий и работы обучающегося						Контроль	Формы промежуточной аттестации, текущего контроля успеваемости*
			Л	ЛР	ПЗ	КоП	КРП	СР		
1	Общие положения по проектированию оснований и фундаментов.	5	2		2		16	53	27	<i>Контрольная работа (p1-8)</i>
2	Фундаменты, возводимые в открытых котлованах		4		2					
3	Проектирование котлованов. Обеспечение устойчивости стенок котлованов.		4		2					
4	Методы преобразования строительных свойств оснований		4		2					
5	Фундаменты глубокого заложения		4		2					
6	Свайные фундаменты		6		2					
7	Строительство на структурно-неустойчивых грунтах		6		2					
8	Обследования действительного состояния оснований и фундаментов зданий и сооружений. Геотехнический мониторинг.		2		2					
	Итого:		32		16		16	53	27	<i>Защита курсовой работы экзамен</i>

\* - реферат, контрольная работа, расчетно-графическая работа, домашнее задание

#### 4. Содержание дисциплины, структурированное по видам учебных занятий и разделам

При проведении аудиторных учебных занятий предусмотрено проведение текущего контроля успеваемости:

- В рамках практических занятий предусмотрено выполнение обучающимися контрольной работы;

##### 4.1 Лекции

##### 4.2

Форма обучения – очная

№	Наименование раздела дисциплины	Тема и содержание лекций
---	---------------------------------	--------------------------

1	Общие положения по проектированию оснований и фундаментов.	Основные понятия и определения. Задачи курса Классификация оснований и фундаментов. Вариантность в выборе типа оснований (естественные, искусственные) и вида фундаментов. Технико-экономические факторы, определяющие выбор типа оснований, вида и глубины заложения фундаментов. Исходные данные для проектирования оснований и фундаментов. Нагрузки и воздействия. Основные положения проектирования оснований и фундаментов по предельным состояниям. Виды предельных состояний. Нормативные акты и отраслевые стандарты, используемые при проектировании, устройстве, эксплуатации и реконструкции оснований и фундаментов зданий и сооружений. Критерии оценки технических и технологических решений оснований и фундаментов в сфере промышленного и гражданского строительства на соответствие нормативно-техническим документам. Основные методики расчётного обоснования проектного решения.
2	Фундаменты, возводимые в открытых котлованах	Виды и область применения фундаментов мелкого заложения. Конструкции столбчатых, ленточных и плитных фундаментов. Прерывистые фундаменты. Монолитные ленточные и перекрестные фундаменты. Конструкции фундаментов под железобетонные и металлические колонны гражданских и промышленных зданий. Назначение глубины заложения фундаментов с учетом инженерно-геологических и климатических условий, конструктивных характеристик сооружений и эксплуатационных требований. Проектирование фундаментов мелкого заложения по предельным состояниям. Особенности строительства вблизи существующих зданий и сооружений. Выбор типа, конструкции и материала фундаментов.
3	Проектирование котлованов. Обеспечение устойчивости стенок котлованов.	Общие положения. Терминология. Требования, предъявляемые к проекту по ГОСТ и СП. Определение размеров котлованов с учетом плановых размеров фундаментов, способа производства работ (в том числе водопонижения), пространства при необходимости крепления откосов котлованов. Обеспечение устойчивости откосов котлованов. Защита подвальных помещений, фундаментов и надфундаментных строений от подземных вод и сырости. Гидроизоляция подземной части здания.
4	Методы преобразования строительных свойств оснований	Классификация методов. Конструктивные методы улучшения условий работы грунтов основания. Классификация методов уплотнения грунтов естественных и искусственных оснований. Понятие отказа при уплотнении грунтов. Условия применения методов, технологии уплотнения, основы проектирования уплотнения. Предварительное уплотнение оснований статической и динамической нагрузкой. Уплотнение динамическое и падающим грузом. Глубинное виброуплотнение. Уплотнение замачиванием, взрывами в скважинах, с использованием водопонижения. Глубинное уплотнение грунтов песчаными,

		<p>грунтовыми и известковыми сваями. Закрепление грунтов. Условия применения методов, технологии закрепления. Инъекционное закрепление грунтов способами цементации, силикатизации (одно-и-двухрастворной, газовой), смолизации. Глинизация и битумизация. Закрепление грунтов известковыми и цементно-грунтовыми сваями. Электрохимическое закрепление. Термическое закрепление грунтов: замораживание и обжиг. Противопучинное закрепление грунтов</p>
5	Фундаменты глубокого заложения	<p>Виды фундаментов глубокого заложения. Область применения заглубленных сооружений при освоении подземного пространства городов и промышленных зон. Опускные колодцы; кессоны; сваи-оболочки; “стена в грунте”. Устройство фундаментов глубокого заложения методом опускного колодца. Область применения, технологии погружения. Расчет опускных колодцев в стадии погружения. Основы кессонного метода устройства глубоких фундаментов. Конструкция кессонов, методы опускания, применяемое оборудование. Производство кессонных работ. Основы расчета. Техника безопасности при производстве кессонных работ. Сваи-оболочки, тонкостенные железобетонные оболочки, буровые опоры, металлические сваи-опоры под сооружения на шельфе, барреты. Условия применения, конструкции, технологии устройства. Метод “стена в грунте”. Назначение и сущность способа. Область применения.</p>
6	Свайные фундаменты	<p>Область применения свайных фундаментов. Классификация свай по способам изготовления, форме поперечного и продольного сечений, материалу, условиям передачи нагрузки на грунты. Сваи-стойки, висячие сваи трения, висячие сваи смерзания. Забивные сваи. Конструктивные решения. Сваи, изготавливаемые в грунте (набивные). Типы набивных свай по способу изготовления: сваи без оболочек, с извлекаемой оболочкой, с неизвлекаемой оболочкой. Технология устройства скважин и изготовления свай. Определение несущей способности свай-стоек при действии вертикальной нагрузки по прочности материала и прочности грунта. Методы определения несущей способности висячих свай при действии вертикальной сжимающей нагрузки по прочности грунта. Расчетные методы: теоретические решения; практический метод (по формулам СП). Определение несущей способности свай при действии выдергивающих нагрузок. Определение несущей способности свай при действии горизонтальной нагрузки: испытание свай горизонтальной статической нагрузкой; математические методы. Классификация свайных фундаментов по характеру расположения свай: одиночные сваи, ленточные свайные фундаменты, кусты свай, свайные поля. Особенности совместной работы свай в кустах. Понятие о кустовом эффекте. Типы и конструкции ростверков. Выбор конструкции свайного фундамента. Назначение типа и глубины заложения подошвы ростверка, способа устройства,</p>



		<p>длины и сечения свай. Определение числа свай и размещение их в ростверке и в плане. Проверка напряжений в уровне нижних концов свай и расчет свайных фундаментов по первой группе предельных состояний. Определение размеров и конструирование ростверков. Расчет свайных фундаментов по второй группе предельных состояний. Практические методы расчета конечных деформаций оснований свайных фундаментов.</p>
7	<p>Строительство на структурно-неустойчивых грунтах</p>	<p>Понятие о структурно-неустойчивых и особого вида грунтах. Их классификация, происхождение и область распространения. Физические и механические характеристики мерзлых грунтов. Коэффициенты просадочности, оттаивания и сжимаемости. Методы их определения. Принципы проектирования оснований и фундаментов на структурно-неустойчивых и особого вида грунтах. Основные положения по выбору метода строительства. Фундаменты в районах распространения вечномерзлых грунтов. Физические и механические характеристики мерзлых грунтов. Коэффициенты просадочности, оттаивания и сжимаемости. Методы их определения. Расчет температурного режима. Мероприятия по сохранению вечномерзлого состояния грунтов при строительстве по I принципу. Методы применения II принципа: предпостроечное оттаивание и оттаивание в процессе эксплуатации сооружений. Фундаменты на лессовых и лессовидных просадочных грунтах. Происхождение лессовых грунтов, особенности физико-механических свойств, причины просадочных деформаций. Показатель просадочности. Характеристики просадочных свойств (относительная просадочность, начальное просадочное давление, начальная просадочная влажность) и методы их определения. Расчет просадочных деформаций. Два типа грунтовых условий по просадочным свойствам. Фундаменты на набухающих грунтах. Особенности физико-механических свойств набухающих грунтов. Закономерности деформирования при набухании и усадке. Специальные характеристики (относительное набухание, влажность набухания, давление набухания, относительная усадка) и методы их определения. Классификация по ГОСТ грунтов по относительному набуханию. Расчет деформаций оснований при набухании и усадке. Фундаменты на слабых водонасыщенных глинистых грунтах (илах, ленточных глинах). Происхождение и особенности физико-механических свойств: тиксотропия, влияние структурной прочности на сопротивление сдвигу и сжимаемость, реологические свойства. Особенности расчета оснований по предельным состояниям.</p>
8	<p>Обследования действительного состояния оснований и фундаментов зданий и сооружений.</p>	<p>Цели и задачи обследования действительного состояния оснований и фундаментов зданий и сооружений. Основные факторы негативного воздействия на основания и фундаменты в период эксплуатации. Основные причины аварий зданий и сооружений. Состав обследования. Этапы обследования.</p>

	Геотехнический мониторинг.	Требования предъявляемые к отчету по результатам обследования. Разработка мероприятий по результатам обследования оснований и фундаментов по восстановлению эксплуатационного ресурса конструкций и продлению срока безаварийной эксплуатации зданий и сооружений. Принципы обеспечения безопасности взаимосвязанной геотехнической системы «основание-сооружение-окружающая среда»
--	----------------------------	---

#### 4.3 Лабораторные работы

Не предусмотрено учебным планом

#### 4.4 Практические занятия

Форма обучения – очная

№	Наименование раздела дисциплины	Тема и содержание занятия
1	Общие положения по проектированию оснований и фундаментов.	Анализ задания на проектирование основания и фундаменты здания или сооружения. Привязка здания к конкретному инженерно-геологическому разрезу. Предварительное определение глубины заложения фундамента мелкого заложения и свайного фундаментов. Методы расчета по предельным состояниям, выполнение предварительных расчетов на первых этапах геотехнического проектирования.
2	Фундаменты, возводимые в открытых котлованах	Основы проектирования фундаментов мелкого заложения, особенности расчета по предельным состояниям.
3	Проектирование котлованов. Обеспечение устойчивости стенок котлованов.	Обеспечение устойчивости стенок котлованов. Методы расчета ограждений котлованов и защиты их от подтопления.
4	Методы преобразования строительных свойств оснований	Освоение методов преобразования строительных свойств грунтов. Проектирование песчаной подушки.
5	Фундаменты глубокого заложения	Освоение основных принципов проектирования фундаментов глубокого заложения
6	Свайные фундаменты	Методы расчет свайных фундаментов по первой и второй группе предельных состояний. Конструирование ростверка. Практические методы расчета конечных деформаций оснований свайных фундаментов.
7	Строительство на структурно-неустойчивых грунтах	Освоение практических методов расчета оснований на структурно-неустойчивых грунтах.
8	Обследования действительного состояния оснований и фундаментов зданий и сооружений. Геотехнический мониторинг.	Освоение методов исследований (испытаний) применяемых при обследовании оснований и фундаментов. Состав и основные требования геотехнического мониторинга. Сбор исходной информации и первичная обработка данных полученных в результате обследования оснований и фундаментов.

#### 4.5 Компьютерные практикумы

Не предусмотрено учебным паном

#### 4.6 Групповые и индивидуальные консультации по курсовым работам (курсовым проектам)

На групповых и индивидуальных консультациях по курсовым работам осуществляется контактная работа обучающегося по вопросам выполнения курсовой работы. Консультации проводятся в аудиториях и/или через электронную информационную образовательную среду. При проведении консультаций преподаватель осуществляет контроль хода выполнения обучающимся курсовой работы.

#### 4.7 Самостоятельная работа обучающегося в период теоретического обучения

Самостоятельная работа обучающегося в период теоретического обучения включает в себя:

- самостоятельную подготовку к учебным занятиям, включая подготовку к аудиторным формам текущего контроля успеваемости;
- выполнение курсовой работы;
- самостоятельную подготовку к промежуточной аттестации.

В таблице указаны темы для самостоятельного изучения очной формы обучения:

№	Наименование раздела дисциплины	Темы для самостоятельного изучения
1	Общие положения по проектированию оснований и фундаментов.	Темы для самостоятельного изучения соответствуют темам аудиторных учебных занятий
2	Фундаменты, возводимые в открытых котлованах	Темы для самостоятельного изучения соответствуют темам аудиторных учебных занятий
3	Проектирование котлованов. Обеспечение устойчивости стенок котлованов.	Темы для самостоятельного изучения соответствуют темам аудиторных учебных занятий
4	Методы преобразования строительных свойств оснований	Темы для самостоятельного изучения соответствуют темам аудиторных учебных занятий
5	Фундаменты глубокого заложения	Темы для самостоятельного изучения соответствуют темам аудиторных учебных занятий
6	Свайные фундаменты	Темы для самостоятельного изучения соответствуют темам аудиторных учебных занятий
7	Строительство на структурно-неустойчивых грунтах	Фундаменты на заторфованных и засоленных грунтах. Типы заторфованных оснований и их строение. Влияние степени заторфованности и засоленности на свойства грунтов. Особенности деформирования заторфованных и засоленных грунтов во времени. Фундаменты на элювиальных и полускальных грунтах. Классификация их по выветренности (по ГОСТ). Особенности физико-механических свойств и несущей способности крупнообломочных грунтов с песчанно-глинистым заполнителем. Проектирование по I и II группе предельных состояний. Фундаменты на насыпных грунтах. Классификация насыпных грунтов. Понятие о слежавшихся и неслежавшихся насыпных грунтах. Методы устройства планомерно возводимых насыпей (отсыпка с уплотнением, гидронамыв). Физико-механические свойства насыпных грунтов и их изменение во времени. Особенности расчета насыпных оснований по предельным состояниям.
8	Обследования действительного состояния оснований и	Темы для самостоятельного изучения соответствуют темам аудиторных учебных занятий

	фундаментов зданий и сооружений. Геотехнический мониторинг.	
--	--	--

*4.8 Самостоятельная работа обучающегося и контактная работа обучающегося с преподавателем в период промежуточной аттестации*

Работа обучающегося в период промежуточной аттестации включает в себя подготовку к формам промежуточной аттестации (экзамену, к защите курсовой работы), а также саму промежуточную аттестацию.

## **5. Оценочные материалы по дисциплине**

Фонд оценочных средств по дисциплине приведён в Приложении 1 к рабочей программе дисциплины.

Оценочные средства для проведения промежуточной аттестации, а также текущего контроля по дисциплине хранятся на кафедре (структурном подразделении), ответственной за преподавание данной дисциплины.

### **6. Учебно-методическое и материально-техническое обеспечение дисциплины**

Основные принципы осуществления учебной работы обучающихся изложены в локальных нормативных актах, определяющих порядок организации контактной работы и порядок самостоятельной работы обучающихся. Организация учебной работы обучающихся на аудиторных учебных занятиях осуществляется в соответствии с п. 3.

#### *6.1 Перечень учебных изданий и учебно-методических материалов для освоения дисциплины*

Для освоения дисциплины обучающийся может использовать учебные издания и учебно-методические материалы, имеющиеся в научно-технической библиотеке НИУ МГСУ и/или размещённые в Электронных библиотечных системах.

Актуальный перечень учебных изданий и учебно-методических материалов представлен в Приложении 2 к рабочей программе дисциплины.

#### *6.2 Перечень профессиональных баз данных и информационных справочных систем*

При осуществлении образовательного процесса по дисциплине используются профессиональные базы данных и информационных справочных систем, перечень которых указан в Приложении 3 к рабочей программе дисциплины.

#### *6.3 Перечень материально-технического, программного обеспечения освоения дисциплины*

Учебные занятия по дисциплине проводятся в помещениях, оснащенных соответствующим оборудованием и программным обеспечением.

Перечень материально-технического и программного обеспечения дисциплины приведен в Приложении 4 к рабочей программе дисциплины.

Шифр	Наименование дисциплины
Б1.В.06	Foundation engineering / Основания и фундаменты зданий и сооружений

Код направления подготовки / специальности	08.03.01
Направление подготовки / специальность	Строительство
Наименование ОПОП (направленность / профиль)	Civil Engineering
Год начала реализации ОПОП	2022
Уровень образования	бакалавриат
Форма обучения	очная
Год разработки/обновления	2022

### ФОНД ОЦЕНОЧНЫХ СРЕДСТВ

#### 1. Описание показателей и критериев оценивания компетенций, описание шкал оценивания

Оценивание формирования компетенций производится на основе показателей оценивания, указанных в п.2. рабочей программы и в п.1.1 ФОС.

Связь компетенций, индикаторов достижения компетенций и показателей оценивания приведена в п.2 рабочей программы.

##### 1.1. Описание формирования и контроля показателей оценивания

Оценивание уровня освоения обучающимся компетенций осуществляется с помощью форм промежуточной аттестации и текущего контроля. Формы промежуточной аттестации и текущего контроля успеваемости по дисциплине, с помощью которых производится оценивание, указаны в учебном плане и в п.3 рабочей программы.

В таблице приведена информация о формировании результатов обучения по дисциплине разделами дисциплины, а также о контроле показателей оценивания компетенций формами оценивания.

Наименование показателя оценивания (результата обучения по дисциплине)	Номера разделов дисциплины	Формы оценивания (формы промежуточной аттестации, текущего контроля успеваемости)
<b>Знает</b> основные термины и определения в области проектирования промышленных и гражданских зданий и их оснований и фундаментов и закономерности механики грунтов	1	Контрольная работа (р.1-8) экзамен
<b>Знает</b> источники информации об основных параметрах технических и технологических решений по проектированию оснований и фундаментов в сфере промышленного и гражданского строительства	1	Контрольная работа (р.1-8) экзамен

<b>Имеет навыки (основного уровня)</b> выбора и систематизация информации об основных параметрах технических и технологических решений оснований и фундаментов в сфере промышленного и гражданского строительства	1	Защита курсовой работы
<b>Знает</b> перечень нормативно-технических документов, устанавливающих требования к основаниям и фундаментам зданий (сооружений) промышленного и гражданского назначения	1	Контрольная работа (р.1-8) экзамен
<b>Имеет навыки (основного уровня)</b> выбора нормативно-технических документов, устанавливающих требования к основаниям и фундаментам зданий (сооружений) промышленного и гражданского назначения	1	Защита курсовой работы
<b>Знает</b> критерии оценки технических и технологических решений оснований и фундаментов в сфере промышленного и гражданского строительства на соответствие нормативно-техническим документам.	1	Контрольная работа (р.1-8) экзамен
<b>Имеет навыки (начального уровня)</b> оценки технических и технологических решений оснований и фундаментов в сфере промышленного и гражданского строительства на соответствие нормативно-техническим документам.	1,2,3,6	Защита курсовой работы
<b>Знает</b> структуру нормативной строительной документации по обследованию оснований и фундаментов	1,8	Контрольная работа (р.1-8) экзамен
<b>Имеет навыки (начального уровня)</b> выбора состава работ по обследованию фундаментов зданий (сооружений) в соответствии с требованиями СП	1,8	Контрольная работа (р.1-8)
<b>Знает</b> основные конструктивные схемы зданий (сооружений) разного типа, их оснований и фундаментов	1,2,3,6	экзамен
<b>Знает</b> критерии систематизации зданий и сооружений по степени ответственности и безопасности	1	экзамен
<b>Знает</b> требования ГОСТ и СП к обследованиям (испытаниям) оснований и фундаментов зданий (сооружений)	8	Контрольная работа (р.1-8) экзамен
<b>Знает</b> структуру отчета по результатам обследования	8	Контрольная работа (р.1-8)
<b>Имеет навыки (начального уровня)</b> сбора предварительной информации для проведения обследования оснований и фундаментов зданий и сооружений.	8	Контрольная работа (р.1-8)
<b>Знает</b> структуру отчета по результатам геотехнического обследования оснований и фундаментов	8	экзамен
<b>Имеет навыки (начального уровня)</b> обработки результатов геотехнического мониторинга и обследования конструкций оснований и фундаментов зданий (сооружений)	8	Контрольная работа (р.1-8)
<b>Знает</b> требования, предъявляемые к отчету по результатам геотехнического обследования и	8	Контрольная работа (р.1-8) экзамен

испытаний строительных конструкций зданий (сооружений).		
<b>Имеет навыки (начального уровня)</b> первичной обработки результатов геотехнического обследования и испытаний строительных конструкций зданий (сооружений).	8	Контрольная работа (р.1-8)
<b>Знает</b> требования по соблюдению правил техники безопасности при производстве работ по обследованию зданий и сооружений.	8	Контрольная работа (р.1-8)
<b>Знает</b> содержания первичного инструктажа по технике безопасности при производстве работ по обследованию зданий и сооружений.	8	Контрольная работа (р.1-8)
<b>Знает</b> перечень и требования нормативно-технических документов, регулирующих расчет по предельным состояниям оснований и фундаментов	1-7	Контрольная работа (р.1-8) Защита курсовой работы экзамен
<b>Имеет навыки (начального уровня)</b> расчета по предельным состояниям оснований и фундаментов с целью обоснования принятого проектного решения зданий (сооружений) промышленного и гражданского назначения	2-7	Контрольная работа (р.1-8) Защита курсовой работы
<b>Знает</b> основные требования нормативно-технических документов, предъявляемые к расчетному обоснованию проектного решения оснований и фундаментов зданий (сооружений) промышленного и гражданского назначения	2-7	Защита курсовой работы экзамен
<b>Имеет навыки (начального уровня)</b> расчетов оснований и фундаментов в соответствии с основными требованиями нормативно-технических документов.	2-7	Контрольная работа (р.1-8) Защита курсовой работы
<b>Знает</b> перечень нормативно-технических документов, устанавливающих требования к нагрузкам и воздействиям, действующим на основание и фундаменты и надземные конструкции промышленных и гражданских зданий и сооружений.	1-7	Контрольная работа (р.1-8) Защита курсовой работы
<b>Знает</b> порядок назначения основных нагрузок и воздействий, действующих на основание и фундамент.	1-7	Контрольная работа (р.1-8) Защита курсовой работы
<b>Знает</b> выбор сочетания нагрузок	1-7	Контрольная работа (р.1-8) Защита курсовой работы
<b>Знает</b> основные методики расчётного обоснования проектного решения конструкции здания (сооружения) промышленного и гражданского назначения и критерии их выбора	1-7	Контрольная работа (р.1-8) Защита курсовой работы экзамен

<b>Имеет навыки (начального уровня)</b> выбора методики расчётного обоснования проектного решения конструкции здания (сооружения) промышленного и гражданского назначения	1-7	Контрольная работа (р.1-8) Защита курсовой работы
<b>Знает</b> основные требования к составлению расчетной схемы оснований и фундаментов здания (сооружения) и расчетные характеристики грунтов оснований.	1-7	Контрольная работа (р.1-8) Защита курсовой работы экзамен
<b>Имеет навыки (начального уровня)</b> выбора наиболее подходящей под реальные условия рабочей схемы оснований и фундаментов здания (сооружения)	1-7	Контрольная работа (р.1-8) Защита курсовой работы
<b>Знает</b> практические способы расчета несущей способности и устойчивости грунтового основания	1-7	Контрольная работа (р.1-8) Защита курсовой работы экзамен
<b>Имеет навыки (начального уровня)</b> расчета по предельным состояниям оснований и фундаментов зданий и сооружений.	1-7	Контрольная работа (р.1-8) Защита курсовой работы
<b>Знает</b> требования к оформлению проектной документации	1-4,6	Защита курсовой работы
<b>Имеет навыки (начального уровня)</b> оформления пояснительной записки и графической части проектной документации по основаниям и фундаментам зданий (сооружений).	1-4,6	Защита курсовой работы
<b>Знает</b> правила оформления и представления проектной документации сооружения в части основания и фундаментов в соответствии с требованиями ГОСТ и СП.	1-4,6	Защита курсовой работы
<b>Имеет навыки (начального уровня)</b> обоснованного и последовательного изложения основных этапов и положений проекта сооружения в части основания и фундаментов.	1-4,6	Защита курсовой работы

### 1.2. Описание критериев оценивания компетенций и шкалы оценивания

При проведении промежуточной аттестации в форме экзамена, защиты курсовых работ используется шкала оценивания: «2» (неудовлетворительно), «3» (удовлетворительно), «4» (хорошо), «5» (отлично).

Показателями оценивания являются знания и навыки обучающегося, полученные при изучении дисциплины.

Критериями оценивания достижения показателей являются:

Показатель оценивания	Критерий оценивания
Знания	Знание терминов и определений, понятий
	Знание основных закономерностей и соотношений, принципов
	Объём освоенного материала, усвоение всех дидактических единиц (разделов)



	Полнота ответов на проверочные вопросы
	Правильность ответов на вопросы
	Чёткость изложения и интерпретации знаний
Навыки начального уровня	Навыки выбора методик выполнения заданий
	Навыки выполнения заданий различной сложности
	Навыки самопроверки. Качество сформированных навыков
	Навыки анализа результатов выполнения заданий, решения задач
Навыки основного уровня	Навыки представления результатов решения задач
	Навыки выбора методик выполнения заданий
	Навыки выполнения заданий различной сложности
	Навыки самопроверки. Качество сформированных навыков
	Навыки анализа результатов выполнения заданий, решения задач
	Навыки представления результатов решения задач
	Навыки обоснования выполнения заданий
	Быстрота выполнения заданий
	Самостоятельность в выполнении заданий
Результативность (качество) выполнения заданий	

## 2. Типовые контрольные задания для оценивания формирования компетенций

### 2.1. Промежуточная аттестация

2.1.1. Промежуточная аттестация в форме экзамена, дифференцированного зачета (зачета с оценкой), зачета

Форма(ы) промежуточной аттестации:  
экзамен в 5 семестре (очная форма обучения).

Перечень типовых вопросов (заданий) для проведения экзамена в 5 семестре (очная форма обучения):

№	Наименование раздела дисциплины	Типовые вопросы/задания
1	Общие положения по проектированию оснований и фундаментов.	<ul style="list-style-type: none"> <li>• Основные определения и понятия: основание, фундамент, обрез, подошва, несущий и подстилающий слой.</li> <li>• Виды оснований. Классификация фундаментов.</li> <li>• Порядок проектирования оснований и фундаментов. Нормативные (ГОСТ и СП) акты регламентирующие проектную деятельность в фундаментостроении. Истематизация зданий и сооружений по степени ответственности.</li> <li>• Типы фундаментов рекомендуемые под основные конструктивные схемы зданий и сооружений.</li> <li>• Критерии оценки выбранных конструктивных решений фундаментов.</li> <li>• Перечень требований к расчетам по предельным состояниям.</li> </ul>

2	Фундаменты, возводимые в открытых котлованах	<ul style="list-style-type: none"> <li>• Фундаменты мелкого заложения и их основные виды. Применяемые материалы и их выбор. Виды конструкций сборных фундаментов.</li> <li>• Определение глубины заложения фундамента мелкого заложения, исходя из инженерно-геологических гидрогеологических условий строительной площадки.</li> <li>• Учет глубины сезонного промерзания грунтов при выборе глубины заложения фундаментов мелкого заложения зданий и сооружений.</li> <li>• Определение размеров подошвы внецентренно нагруженных фундаментов мелкого заложения. Эпюры давлений под подошвой фундамента.</li> <li>• Расчет фундаментов мелкого заложения по первой группе предельных состояний. Центральное действие нагрузки на фундамент.</li> <li>• Расчет фундаментов мелкого заложения по второй группе предельных состояний. Проверка прочности слабого подстилающего слоя при расчете фундаментов мелкого заложения.</li> </ul>
3	Проектирование котлованов. Обеспечение устойчивости стенок котлованов.	<ul style="list-style-type: none"> <li>• Определение размеров котлована. Возможность назначения откосов котлована без дополнительного крепления.</li> <li>• Основы теории расчёта давления грунтов на подпорные сооружения. Активное и пассивное давление грунта.</li> <li>• Гидроизоляция фундаментов. Защита подвальных помещений от сырости и подтопления подземными водами.</li> </ul>
4	Методы преобразования строительных свойств оснований	<ul style="list-style-type: none"> <li>• Термическое закрепление грунтов. Область применения и методы контроля качества работ.</li> <li>• Поверхностное уплотнение грунтов укаткой, вибрацией и тяжёлыми трамбовками. Понятие об оптимальной влажности грунта.</li> <li>• Закрепление грунтов инъекциями цементных или силикатных растворов, битума, синтетических смол. Область применения указанных методов.</li> <li>• Методы улучшения строительных свойств грунтов. Химические методы улучшения строительных свойств грунтов основания.</li> <li>• Термическое закрепление грунтов. Область применения и методы контроля качества работ. Уплотнение грунтов основания водопонижением. Ускорение процесса уплотнения с помощью электроосмоса.</li> </ul>
5	Фундаменты глубокого заложения	<ul style="list-style-type: none"> <li>• Опускные колодцы. Условия применения, конструктивная схема и последовательность устройства. Классификация опускных колодцев по</li> </ul>

		<p>материалу, по форме в плане и способу устройства стен.</p> <ul style="list-style-type: none"> <li>• Кессоны. Условия применения, конструктивная схема, последовательность производства работ.</li> <li>• Возведение заглублённых и подземных сооружений методом «стена в грунте». Технология устройства.</li> </ul>
6	Свайные фундаменты	<ul style="list-style-type: none"> <li>• Классификация свай. Область применения.</li> <li>• Понятия о висячих сваях и сваях-стойках. Определение несущей способности свай-стоек.</li> <li>• Определение несущей способности висячих свай по таблицам СП. Понятие о негативном трении и его учёт при определении несущей способности свай.</li> <li>• Полевые методы определения несущей способности свай.</li> <li>• Определение осадки свайного фундамента расчетными методами. Порядок расчёта. Определение границ условного фундамента при расчете осадок свайных фундаментов.</li> </ul>
7	Строительство на структурно-неустойчивых грунтах	<ul style="list-style-type: none"> <li>• Особенности мерзлых и вечномёрзлых грунтов. Два принципа проектирования фундаментов на этих структурно-неустойчивых грунтах.</li> <li>• Особенности просадочных грунтов. Основные мероприятия по улучшению свойств грунтов. Методы строительства на просадочных грунтах.</li> <li>• Особенности набухающих грунтов. Основные мероприятия по улучшению свойств грунтов. Методы строительства на набухающих грунтах.</li> <li>• Особенности биогенных грунтов, илов и ленточных глин. Основные мероприятия по улучшению свойств грунтов. Методы строительства на разных видах структурно-неустойчивых грунтов.</li> </ul>
8	Обследования действительного состояния оснований и фундаментов зданий и сооружений. Геотехнический мониторинг.	<ul style="list-style-type: none"> <li>• Основные факторы негативно влияющие на состояние здания в период эксплуатации.</li> <li>• Задачи обследования оснований и фундаментов в период эксплуатации. Источники первичной информации для обследования оснований и фундаментов.</li> <li>• Состав работ по обследованию действительного состояния оснований и фундаментов зданий (сооружений).</li> <li>• Основные требования техники безопасности при проведении обследований зданий и сооружений.</li> </ul>

2.1.2. Промежуточная аттестация в форме защиты курсовой работы (курсового проекта)

Тематика курсовых работ: «Проектирование фундамента мелкого заложения в открытом котловане и свайных фундаментов»

Состав типового задания на выполнение курсовых работ.

1. Инженерно-геологическая колонка с указанием инженерно-геологических элементов, данных о грунтовых водах, абсолютных отметок всех границ смены инженерно-геологических элементов, а также устья и забоя скважины.

2. Типовые чертежи примерных конструктивных решений котлована с указанием габаритных размеров конструкций, типовых отметок и т.п.

3. Таблица расчетных физико-механических характеристик грунтов основания.

4. Описание индивидуальных параметров для курсовой работы: глубины заложения; ширины котлована; данных о расположении зданий, сооружений и коммуникаций окружающей застройки.

Пояснительная записка, которая включает:

- титульный лист;
- оглавление;
- описание физико-механических свойств грунтов основания;
- все необходимые расчеты, сопровождаемые расчётными схемами.

Графическая часть пояснительной записки включает

выполненные на листах формата А3/А4 и вставленные в ее текст необходимые поясняющие графики и схемы, а также лист формата А1:

- геологический разрез с эпюрами условного расчетного сопротивления  $R_0$  и природного давления;
- графики лабораторных и полевых испытаний грунтов;
- расчетные схемы и графики к расчетам по I-му предельному состоянию (плоский и глубинный сдвиг);
- расчетные схемы к расчетам по II-му предельному состоянию (расчет осадки методом послойного элементарного суммирования, расчет горизонтального смещения).

Перечень типовых примерных вопросов для защиты курсовой работы:

1. Какие параметры песчаного и глинистого грунта надо знать для их строительной классификации?
2. Определение условного расчётного сопротивления  $R_0$  для пылевато-глинистых и песчаных грунтов. Анализ инженерно-геологических условий.
3. Как определяются параметры деформируемости грунта по результатам лабораторных и полевых исследований? Определение понятия компрессия. Компрессионная кривая.
4. Как определена глубина заложения фундаментов и выбирается ось сооружения для проектирования фундаментов в курсовой работе? Понятие DL, FL, WL.
5. Критерии выбора методики расчета основания здания?
6. Каковы критерии выбора расчетной схемы основания сооружения?
7. Какие нагрузки и воздействия действуют на основание сооружения? Расчетное сочетание нагрузок?
8. Определение напряжений в массиве грунтов от действия собственного веса. Как влияет на вид эпюры природного давления наличие водоносного горизонта и водоупора? Какие грунты являются водоупором?
9. В чем заключается проектирование фундамента мелкого заложения по 2-му предельному состоянию? Какие условия проверяются в расчете?
10. Исходя из каких условий проектируется ширина фундамента мелкого заложения? Как влияют на ширину фундамента прочностные параметры грунта, наличие грунтовых вод,

глубина заложения, наличие подвала? Какое условие проверяется в расчете? Как определяется

11. В чем заключается привязка конкретного разреза фундамента к геологическому разрезу? Какие факторы влияют на вид эпюр природного и ополнительного давления?
12. Как объясняется название эпюры «дополнительного или осадочного давления»?
13. Как определяется глубина активного сжатия грунтового основания?
14. В каких случаях необходимо проектирование песчаной подушки? В чем заключается расчет песчаной подушки (объяснить, поясняя расчетную схему)?
15. В каких случаях необходима проверка слабого слоя? В чем заключается проверка слабого слоя (объяснить, поясняя расчетную схему)?
16. Каким образом определяются размеры строительного котлована при условии выполнения песчаной подушки и без нее? Зачем нужен защитный слой дна котлована, и как он выполняется? Как учитывается поверхностное водопонижение при определении размеров котлована?
17. Как выполняется гидроизоляция фундаментов в зависимости от уровня грунтовых вод?
18. Как назначается глубина забивки свай?
19. От каких параметров зависит несущая способность свай?
20. Как определяется расчетная и фактическая нагрузки на сваю?
21. Как определяется количество свай в фундаменте под колонну (под стену)?
22. Как определяется объем условного фундамента и его ширина?
23. Определение осадки свайного фундамента.
24. Подбор сваебойного оборудования. Какая формула лежит в основе уравнения для определения расчетного отказа? Какое условие должно выполняться при определении расчетного отказа?

## 2.2. Текущий контроль

### 2.2.1. Перечень форм текущего контроля:

- контрольная работа в 5 семестре (очная форма обучения);

### 2.2.2. Типовые контрольные задания форм текущего контроля:

Тема контрольной работы: «Состав и этапы проектирования оснований и фундаментов объектов промышленного и гражданского назначения»

Перечень типовых контрольных вопросов/заданий:

1. Основные понятия и определения?
2. Какие конструктивные схемы сооружений вы знаете? Критерии гибкости сооружений?
3. Какие нормативные документы регламентируют проектирование оснований и фундаментов?
4. Основные положения расчетов по предельным состояниям?
5. Расчет по 1 предельному состоянию?
6. Расчет по 2 предельному состоянию?
7. Определение глубины заложения фундаментов возводимых в открытых котлованах?
8. Определение площади подошвы столбчатого фундамента?
9. Определение ширины подошвы ленточного фундамента?
10. Основные отличия расчета плитного фундамента?
11. Расчет осадки столбчатого фундамента?
12. Расчет осадки ленточного фундамента?
13. Какое давление называется активным?
14. Какое давление называется пассивным?
15. Способы водопонижения?

16. Организация водоотведения?
17. Конструктивные методы преобразования строительных свойств грунтов?
18. Основные положения расчета песчаных подушек?
19. Методы и способы уплотнения грунтов?
20. Способы укрепления грунтов?
21. Опускные колодцы, особенности расчета?
22. Принципы работы кессонов?
23. Варианты использование фундамента возводимого по принципу «стена в грунте»?
24. Область применения свайных фундаментов ?
25. Способы определения несущей способности свай?
26. Компоновка свайного куста и свайной «ленты»?
27. Особенности расчета осадки свайного фундамента?
28. Что такое отказ свай?
29. Особенности фундаментов на многолетнемерзлых грунтах?
30. Принципы использования просадочных грунтов в качестве основания?
31. Типы фундаментов, используемые на просадочных грунтах?
32. Особенности использования набухающих грунтов в качестве оснований сооружений?
33. Цели и задачи обследования действительного состояния оснований и фундаментов зданий и сооружений?
34. Основные факторы негативного воздействия на основания и фундаменты в период эксплуатации?
35. Основные причины аварий зданий и сооружений?
36. Основные требования к обследованию зданий и сооружений в части оснований и фундаментов?
37. Состав обследования. Этапы обследования.
38. Основные источники первичной информации для проведения обследования оснований и фундаментов?
39. Требования предъявляемые к отчету по результатам обследования?
40. Разработка мероприятий по результатам обследования оснований и фундаментов по восстановлению эксплуатационного ресурса конструкций и продлению срока безаварийной эксплуатации зданий и сооружений.
41. Требования к соблюдению техники безопасности к проведению обследования оснований и фундаментов зданий и сооружений? Содержание инструктажа по технике безопасности?

### 3. Методические материалы, определяющие процедуры оценивания

Процедура проведения промежуточной аттестации и текущего контроля успеваемости регламентируется локальным нормативным актом, определяющим порядок осуществления текущего контроля успеваемости и промежуточной аттестации обучающихся.

*3.1. Процедура оценивания при проведении промежуточной аттестации обучающихся по дисциплине в форме экзамена и/или дифференцированного зачета (зачета с оценкой)*

Промежуточная аттестация по дисциплине в форме экзамена проводится в 5 семестре (очная, очно-заочная, заочная форма обучения).

Используются критерии и шкала оценивания, указанные в п.1.2. Оценка выставляется преподавателем интегрально по всем показателям и критериям оценивания.

Ниже приведены правила оценивания формирования компетенций по показателю оценивания «Знания».

	Уровень освоения и оценка
--	---------------------------

Критерий оценивания	«2» (неудовлетв.)	«3» (удовлетвор.)	«4» (хорошо)	«5» (отлично)
Знание терминов и определений, понятий	Не знает терминов и определений	Знает термины и определения, но допускает неточности формулировок	Знает термины и определения	Знает термины и определения, может корректно сформулировать их самостоятельно
Знание основных закономерностей и соотношений, принципов	Не знает основные закономерности и соотношения, принципы построения знаний	Знает основные закономерности, соотношения, принципы построения знаний	Знает основные закономерности, соотношения, принципы построения знаний, их интерпретирует и использует	Знает основные закономерности, соотношения, принципы построения знаний, может самостоятельно их получить и использовать
Объём освоенного материала, усвоение всех дидактических единиц (разделов)	Не знает значительной части материала дисциплины	Знает только основной материал дисциплины, не усвоил его деталей	Знает материал дисциплины в объёме	Обладает твёрдым и полным знанием материала дисциплины, владеет дополнительными знаниями
Полнота ответов на проверочные вопросы	Не даёт ответы на большинство вопросов	Даёт неполные ответы на все вопросы	Даёт ответы на вопросы, но не все - полные	Даёт полные, развёрнутые ответы на поставленные вопросы
Правильность ответов на вопросы	Допускает грубые ошибки при изложении ответа на вопрос	В ответе имеются существенные ошибки	В ответе имеются несущественные неточности	Ответ верен
Чёткость изложения и интерпретации знаний	Излагает знания без логической последовательности	Излагает знания с нарушениями в логической последовательности	Излагает знания без нарушений в логической последовательности	Излагает знания в логической последовательности и, самостоятельно их интерпретируя и анализируя
	Не иллюстрирует изложение поясняющими схемами, рисунками и примерами	Выполняет поясняющие схемы и рисунки небрежно и с ошибками	Выполняет поясняющие рисунки и схемы корректно и понятно	Выполняет поясняющие рисунки и схемы точно и аккуратно, раскрывая полноту усвоенных знаний
	Неверно излагает и интерпретирует знания	Допускает неточности в изложении и интерпретации знаний	Грамотно и по существу излагает знания	Грамотно и точно излагает знания, делает самостоятельные выводы

Ниже приведены правила оценивания формирования компетенций по показателю оценивания «Навыки начального уровня».

Критерий оценивания	Уровень освоения и оценка			
	«2» (неудовлетв.)	«3» (удовлетвор.)	«4» (хорошо)	«5» (отлично)
Навыки выбора методик выполнения заданий	Не может выбрать методику выполнения заданий	Испытывает затруднения по выбору методики выполнения заданий	Без затруднений выбирает стандартную методику выполнения заданий	Применяет теоретические знания для выбора методики выполнения заданий
Навыки выполнения заданий различной сложности	Не имеет навыков выполнения учебных заданий	Имеет навыки выполнения только простых типовых учебных заданий	Имеет навыки выполнения только стандартных учебных заданий	Имеет навыки выполнения как стандартных, так и нестандартных учебных заданий
Навыки самопроверки. Качество сформированных навыков	Допускает грубые ошибки при выполнении заданий, нарушающие логику решения задач	Допускает ошибки при выполнении заданий, нарушения логики решения	Допускает ошибки при выполнении заданий, не нарушающие логику решения	Не допускает ошибок при выполнении заданий
Навыки анализа результатов выполнения заданий, решения задач	Делает некорректные выводы	Испытывает затруднения с формулированием корректных выводов	Делает корректные выводы по результатам решения задачи	Самостоятельно анализирует результаты выполнения заданий
Навыки представления результатов решения задач	Не может проиллюстрировать решение задачи поясняющими схемами, рисунками	Выполняет поясняющие схемы и рисунки небрежно и с ошибками	Выполняет поясняющие рисунки и схемы корректно и понятно	Выполняет поясняющие рисунки и схемы верно и аккуратно

Ниже приведены правила оценивания формирования компетенций по показателю оценивания «Навыки основного уровня».

Критерий оценивания	Уровень освоения и оценка			
	«2» (неудовлетв.)	«3» (удовлетвор.)	«4» (хорошо)	«5» (отлично)
Навыки выбора методик выполнения заданий	Не может выбрать методику выполнения заданий	Испытывает затруднения по выбору методики выполнения заданий	Без затруднений выбирает стандартную методику выполнения заданий	Применяет теоретические знания для выбора методики выполнения заданий
Навыки выполнения заданий различной сложности	Не имеет навыков выполнения учебных заданий	Имеет навыки выполнения только простых типовых учебных заданий	Имеет навыки выполнения только стандартных учебных заданий	Имеет навыки выполнения как стандартных, так и нестандартных учебных заданий



Навыки самопроверки. Качество сформированных навыков	Допускает грубые ошибки при выполнении заданий, нарушающие логику решения задач	Допускает ошибки при выполнении заданий, нарушения логики решения	Допускает ошибки при выполнении заданий, не нарушающие логику решения	Не допускает ошибок при выполнении заданий
Навыки анализа результатов выполнения заданий, решения задач	Делает некорректные выводы	Испытывает затруднения с формулированием корректных выводов	Делает корректные выводы по результатам решения задачи	Самостоятельно анализирует результаты выполнения заданий
Навыки представления результатов решения задач	Не может проиллюстрировать решение задачи поясняющими схемами, рисунками	Выполняет поясняющие схемы и рисунки небрежно и с ошибками	Выполняет поясняющие рисунки и схемы корректно и понятно	Выполняет поясняющие рисунки и схемы верно и аккуратно
Навыки обоснования выполнения заданий	Не может обосновать алгоритм выполнения заданий	Испытывает затруднения при обосновании алгоритма выполнения заданий	Обосновывает ход решения задач без затруднений	Грамотно обосновывает ход решения задач
Быстрота выполнения заданий	Не выполняет задания или выполняет их очень медленно, не достигая поставленных задач	Выполняет задания медленно, с отставанием от установленного графика.	Выполняет все поставленные задания в срок	Выполняет все поставленные задания с опережением графика
Самостоятельность в выполнении заданий	Не может самостоятельно планировать и выполнять задания	Выполняет задания только с помощью наставника	Самостоятельно выполняет задания с консультацией у наставника	Выполняет задания самостоятельно, без посторонней помощи
Результативность (качество) выполнения заданий	Выполняет задания некачественно	Выполняет задания с недостаточным качеством	Выполняет задания качественно	Выполняет качественно даже сложные задания

### *3.2. Процедура оценивания при проведении промежуточной аттестации обучающихся по дисциплине в форме зачета*

Промежуточная аттестация по дисциплине в форме зачёта не проводится.

### *3.3. Процедура оценивания при проведении промежуточной аттестации обучающихся по дисциплине в форме защиты курсовой работы (курсового проекта)*

Промежуточная аттестация по дисциплине проводится в форме защиты курсовой работы в 5 семестре (очная форма обучения).

Используется шкала и критерии оценивания, указанные в п.1.2. Процедура оценивания знаний и навыков приведена в п.3.1.

Шифр	Наименование практики
Б1.В.06	Foundation engineering / Основания и фундаменты зданий и сооружений

Код направления подготовки / специальности	08.03.01
Направление подготовки / специальность	Строительство
Наименование ОПОП (направленность/профиль)	Civil Engineering
Год начала реализации ОПОП	2022
Уровень образования	бакалавриат
Форма обучения	очная
Год разработки/обновления	2022

### Учебно-методическое обеспечение

Печатные учебные издания в НТБ НИУ МГСУ:

№ п/п	Автор, название, место издания, издательство, год издания, количество страниц	Количество экземпляров в библиотеке НИУ МГСУ
1	Мангушев, Р. А. Механика грунтов : учебник для подготовки по направлению 550100 "Строительство" / Р. А. Мангушев, В. Д. Карлов, Сахаров И. И. - Москва : АСВ, 2015. - 254 с. : ил., табл. - Библиогр.: с.224-225. - Терм. словарь.: с.227-254. - ISBN 978-5-93093-070-2	99
2	Далматов, Б. И. Механика грунтов, основания и фундаменты (включая специальный курс инженерной геологии) [Текст] : учебник / Б. И. Далматов. - Изд. 3-е, стер. - Санкт-Петербург ; Москва ; Краснодар : Лань, 2012. - 415 с. ISBN 978-5-8114-1307-2	300

Электронные учебные издания в электронно-библиотечных системах (ЭБС):

№ п/п	Автор, название, место издания, год издания, количество страниц	Ссылка на учебное издание в ЭБС
1	Захаров, М.С. Инженерно-геологические и инженерно-геотехнические изыскания в строительстве : учебное пособие / Захаров М. С. , Мангушев Р. А. - Москва : Издательство АСВ, 2016. - 176 с. - ISBN 978-5-4323-0019-5. - Текст : электронный // ЭБС "Консультант студента"	<a href="http://www.studentlibrary.ru/book/ISBN9785432300195.html">http://www.studentlibrary.ru/book/ISBN9785432300195.html</a>
2	Пилягин, А. В. Проектирование оснований и фундаментов зданий и сооружений / Пилягин А. В. - Москва : Издательство АСВ, 2017. - 398 с. - ISBN 978-5-4323-0201-4 - Текст : электронный // ЭБС "Консультант студента"	<a href="http://www.studentlibrary.ru/book/ISBN9785432302014.html">http://www.studentlibrary.ru/book/ISBN9785432302014.html</a>
3	Полищук, А. И. Основания и фундаменты, подземные сооружения : учебник / А. И. Полищук. - 2-е изд., доп. - Москва : АСВ, 2020. - 498 с. - ISBN 978-5-4323-0372-1. - Текст : электронный // ЭБС "Консультант студента"	<a href="https://www.studentlibrary.ru/book/ISBN9785432303721.html">https://www.studentlibrary.ru/book/ISBN9785432303721.html</a>

Шифр	Наименование практики
Б1.В.06	Foundation engineering / Основания и фундаменты зданий и сооружений

Код направления подготовки / специальности	08.03.01
Направление подготовки / специальность	Строительство
Наименование ОПОП (направленность/профиль)	Civil Engineering
Год начала реализации ОПОП	2022
Уровень образования	бакалавриат
Форма обучения	очная
Год разработки/обновления	2022

**Перечень профессиональных баз данных и информационных справочных систем**

Наименование	Электронный адрес ресурса
«Российское образование» - федеральный портал	<a href="http://www.edu.ru/index.php">http://www.edu.ru/index.php</a>
Научная электронная библиотека	<a href="http://elibrary.ru/defaultx.asp?">http://elibrary.ru/defaultx.asp?</a>
Электронная библиотечная система IPRbooks	<a href="http://www.iprbookshop.ru/">http://www.iprbookshop.ru/</a>
Федеральная университетская компьютерная сеть России	<a href="http://www.runnet.ru/">http://www.runnet.ru/</a>
Информационная система "Единое окно доступа к образовательным ресурсам"	<a href="http://window.edu.ru/">http://window.edu.ru/</a>
Научно-технический журнал по строительству и архитектуре «Вестник МГСУ»	<a href="http://www.vestnikmgsu.ru/">http://www.vestnikmgsu.ru/</a>
Научно-техническая библиотека НИУ МГСУ	<a href="http://www.mgsu.ru/resources/Biblioteka/">http://www.mgsu.ru/resources/Biblioteka/</a>

Приложение 4 к рабочей программе

Шифр	Наименование практики
Б1.В.06	Foundation engineering / Основания и фундаменты зданий и сооружений

Код направления подготовки / специальности	08.03.01
Направление подготовки / специальность	Строительство
Наименование ОПОП (направленность/профиль)	Civil Engineering
Год начала реализации ОПОП	2022
Уровень образования	бакалавриат
Форма обучения	очная
Год разработки/обновления	2022

**Материально-техническое и программное обеспечение дисциплины**

Наименование специальных помещений и помещений для самостоятельной работы	Оснащенность специальных помещений и помещений для самостоятельной работы	Перечень лицензионного программного обеспечения. Реквизиты подтверждающего документа
Учебные аудитории для проведения учебных занятий, текущего контроля и промежуточной аттестации	Рабочее место преподавателя, рабочие места обучающихся	
<p>Помещение для самостоятельной работы обучающихся</p> <p><b>Ауд. 41 НТБ</b> на 80 посадочных мест (рабочее место библиотекаря, рабочие места обучающихся)</p>	<p>ИБП GE VH Series VH 700 Источник бесперебойного питания РИП-12 (2 шт.) Компьютер/ТИП №5 (2 шт.) Компьютер Тип № 1 (6 шт.) Контрольно-пусковой блок С2000-КПБ (26 шт.) Монитор / Samsung 21,5" S22C200B (80 шт.) Плоттер / HP DJ T770 Прибор приемно-контрольный С2000-АСПТ (2 шт.) Принтер / HP LaserJet P2015 DN Принтер /Тип № 4 н/т Принтер HP LJ Pro 400 M401 dn Системный блок / Kraftway Credo тип 4 (79 шт.) Электронное табло 2000*950</p>	<p>Adobe Acrobat Reader DC (ПО предоставляется бесплатно на условиях OpLic)</p> <p>Adobe Flash Player (ПО предоставляется бесплатно на условиях OpLic)</p> <p>APM Civil Engineering (Договор № 109/9.13_АО НИУ от 09.12.13 (НИУ-13))</p> <p>ArcGIS Desktop (Договор передачи с ЕСПИ СНГ 31 лицензии от 27.01.2016)</p> <p>ArhciCAD [22] (Б\Д; Веб-кабинет или подписка; OpenLicense)</p> <p>AutoCAD [2018] (Б\Д; Веб-кабинет или подписка; OpenLicense)</p> <p>AutoCAD [2020] (Б\Д; Веб-кабинет или подписка; OpenLicense)</p> <p>Autodesk Revit [2018] (Б\Д; Веб-кабинет или подписка; OpenLicense)</p> <p>Autodesk Revit [2020] (Б\Д; Веб-кабинет или подписка; OpenLicense)</p> <p>CorelDRAW [GSX5;55] (Договор № 292/10.11- АО НИУ от 28.11.2011 (НИУ-11))</p> <p>eLearnBrowser [1.3] (Договор ГМЛ-Л-16/03-846 от 30.03.2016)</p> <p>Google Chrome (ПО предоставляется бесплатно на условиях OpLic)</p> <p>Lazarus (ПО предоставляется бесплатно на условиях OpLic)</p>

		<p>Mathcad [Edu.Prime;3;30] (Договор №109/9.13_АО НИУ от 09.12.13 (НИУ-13))  Mathworks Matlab [R2008a;100] (Договор 089/08-ОК(ИОП) от 24.10.2008)  Mozilla Firefox (ПО предоставляется бесплатно на условиях OpLic)  MS Access [2013;Im] (OpenLicense; Подписка Azure Dev Tools; БД; Веб-кабинет)  MS ProjectPro [2013;ImX] (OpenLicense; Подписка Azure Dev Tools; БД; Веб-кабинет)  MS VisioPro [2013;ADT] (OpenLicense; Подписка Azure Dev Tools; БД; Веб-кабинет)  MS Visual FoxPro [ADT] (OpenLicense; Подписка Azure Dev Tools; БД; Веб-кабинет)  nanoCAD СПДС Стройплощадка (Договор бесплатной передачи / партнерство)  PascalABC [3.2.0.1311] (ПО предоставляется бесплатно на условиях OpLic)  Visual Studio Ent [2015;Imx] (OpenLicense; Подписка Azure Dev Tools; БД; Веб-кабинет)  Visual Studio Expr [2008;ImX] (OpenLicense; Подписка Azure Dev Tools; БД; Веб-кабинет)  WinPro 7 [ADT] (OpenLicense; Подписка Azure Dev Tools; БД; Веб-кабинет)  Компас-3D V14 АЕС (Договор № 109/9.13_АО НИУ от 09.12.13 (НИУ-13))  ПК ЛИРА-САПР [2013] (Договор № 109/9.13_АО НИУ от 09.12.13 (НИУ-13))</p>
<p>Помещение для самостоятельной работы обучающихся</p> <p><b>Ауд. 59 НТБ</b>  на 5 посадочных мест, оборудованных компьютерами (рабочее место библиотекаря, рабочие места обучающихся, рабочее место для лиц с ограниченными возможностями здоровья)  Читальный зал на 52 посадочных места</p>	<p>Компьютер / ТИП №5 (4 шт.)  Монитор Acer 17" AL1717 (4 шт.)  Монитор Samsung 24" S24C450B  Системный блок Kraftway Credo KC36 2007 (4 шт.)  Системный блок Kraftway Credo KC43 с KSS тип3  Принтер/HP LaserJet P2015 DN  Аудиторный стол для инвалидов-колясочников  Видеоувеличитель /Optelec  ClearNote  Джойстик компьютерный беспроводной  Клавиатура CleVu с большими кнопками и накладкой (беспроводная)  Кнопка компьютерная выносная малая  Кнопка компьютерная выносная малая (2 шт.)</p>	<p>Google Chrome (ПО предоставляется бесплатно на условиях OpLic (не требуется))  Adobe Acrobat Reader DC (ПО предоставляется бесплатно на условиях OpLic (не требуется))  eLearnBrowser [1.3] (Договор ГМЛ-Л-16/03-846 от 30.03.2016)  Mozilla Firefox (ПО предоставляется бесплатно на условиях OpLic (лицензия не требуется))  MS OfficeStd [2010; 300] (Договор № 162/10 - АО НИУ от 18.11.2010 (НИУ-10))  Adobe Acrobat Reader [11] (ПО предоставляется бесплатно на условиях OpLic (лицензия не требуется))  K-Lite Codec Pack (ПО предоставляется бесплатно на условиях OpLic (лицензия не требуется))</p>
<p>Помещение для самостоятельной работы обучающихся</p> <p><b>Ауд. 84 НТБ</b>  На 5 посадочных мест, оборудованных компьютерами</p>	<p>Монитор Acer 17" AL1717 (5 шт.)  Системный блок Kraftway KW17 2010 (5 шт.)</p>	<p>AutoCAD [2020] (БД; Веб-кабинет или подписка; OpenLicense)  Eurosoft STARK [201W;20] (Договор № 089/08-ОК(ИОП) от 24.10.2008)  MS OfficeStd [2010; 300] (Договор № 162/10 - АО НИУ от 18.11.2010 (НИУ-10))</p>

<p>(рабочее место библиотекаря, рабочие места обучающихся) Читальный зал на 52 посадочных места</p>		<p>nanoCAD СПДС Конструкции (Договор бесплатной передачи / партнерство) WinPro 7 [ADT] (OpenLicense; Подписка Azure Dev Tools; Б\Д; Веб-кабинет) ПК ЛИРА-САПР [2013R5] (ПО предоставляется бесплатно на условиях OpLic (лицензия не требуется))</p>
---	--	---

Федеральное государственное бюджетное образовательное учреждение высшего образования  
«НАЦИОНАЛЬНЫЙ ИССЛЕДОВАТЕЛЬСКИЙ МОСКОВСКИЙ ГОСУДАРСТВЕННЫЙ  
СТРОИТЕЛЬНЫЙ УНИВЕРСИТЕТ»

**РАБОЧАЯ ПРОГРАММА**

Шифр	Наименование дисциплины
Б1.В.07	Reinforced concrete and masonry structures / Железобетонные и каменные конструкции

Код направления подготовки / специальности	08.03.01
Направление подготовки / специальность	Строительство
Наименование ОПОП (направленность / профиль)	Civil Engineering
Год начала реализации ОПОП	2022
Уровень образования	Бакалавриат
Форма обучения	Очная
Год разработки/обновления	2022

Разработчики:

должность	ученая степень, ученое звание	ФИО
профессор	д-р техн. наук, профессор	Гонких Г.П.
доцент	канд. техн. наук, доцент	Харун М.
ст. преподаватель		Домарова Е.В.

Рабочая программа дисциплины разработана и одобрена кафедрой (структурным подразделением) «Железобетонные и каменные конструкции».

Рабочая программа утверждена методической комиссией по УГСН, протокол № 1 от «29» августа 2022 г.



## 1. Цель освоения дисциплины

Целью освоения дисциплины «Reinforced concrete and masonry structures / Железобетонные и каменные конструкции» является формирование компетенций обучающегося в области расчета и конструирования железобетонных и каменных конструкций, а также практических навыков проектирования железобетонных и каменных конструкций, предназначенных для строительства зданий и сооружений различного назначения.

Программа составлена в соответствии с требованиями Федерального государственного образовательного стандарта высшего образования по направлению подготовки 08.03.01 Строительство.

Дисциплина относится к части, формируемой участниками образовательных отношений, Блока 1 «Дисциплины (модули)» основной профессиональной образовательной программы «Civil Engineering». Дисциплина является обязательной для изучения.

## 2. Перечень планируемых результатов обучения по дисциплине, соотнесенных с планируемыми результатами освоения образовательной программы

Код и наименование компетенции (результат освоения)	Код и наименование индикатора достижения компетенции
ПК-3. Способен проектировать модели сложного изделия, изготавливаемого методами аддитивных технологий	ПК-3.1 Составление требований и проектирование конструкции изделия аддитивного производства на основе технического задания на его разработку
ПК-4.Способен проводить оценку технических и технологических решений в сфере промышленного и гражданского строительства	ПК-4.1 Выбор и систематизация информации об основных параметрах технических и технологических решений в сфере промышленного и гражданского строительства
	ПК-4.2 Выбор нормативно-технических документов, устанавливающих требования к зданиям (сооружениям) промышленного и гражданского назначения
	ПК-4.3 Оценка технических и технологических решений в сфере промышленного и гражданского строительства на соответствие нормативно-техническим документам
ПК-5. Способен организовывать и проводить работы по обследованию и испытанию строительных конструкций зданий и сооружений промышленного и гражданского назначения	ПК-5.1 Выбор нормативно-методических документов, регламентирующих проведение обследования (испытаний) строительных конструкций здания (сооружения) промышленного и гражданского назначения
	ПК-5.2 Выбор и систематизация информации о здании (сооружении), в том числе проведение документального исследования
	ПК-5.3 Выполнение обследования (испытания) строительных конструкций здания (сооружения) промышленного и гражданского назначения
	ПК-5.4 Обработка результатов обследования (испытания) строительных конструкций здания (сооружения) промышленного и гражданского назначения
	ПК-5.5 Составление проекта отчета по результатам обследования (испытания) строительной конструкции здания (сооружения) промышленного и гражданского назначения

Код и наименование компетенции (результат освоения)	Код и наименование индикатора достижения компетенции
	ПК-5.6 Соблюдать требования охраны труда при обследованиях (испытаниях) строительных конструкций здания (сооружения) промышленного и гражданского назначения
ПК-7. Способен проводить расчетное обоснование и конструирование строительных конструкций зданий и сооружений промышленного и гражданского назначения	ПК-7.1 Выбор исходной информации и нормативно-технических документов для выполнения расчётного обоснования проектных решений здания (сооружения) промышленного и гражданского назначения
	ПК-7.2 Выбор нормативно-технических документов, устанавливающих требования к расчётному обоснованию проектного решения здания (сооружения) промышленного и гражданского назначения
	ПК-7.3 Сбор нагрузок и воздействий на здание (сооружение) промышленного и гражданского назначения
	ПК-7.4 Выбор методики расчётного обоснования проектного решения конструкции здания (сооружения) промышленного и гражданского назначения
	ПК-7.5 Выбор параметров расчетной схемы здания (сооружения), строительных конструкций здания (сооружения) промышленного и гражданского назначения
	ПК-7.6 Выполнение расчетов строительных конструкций, здания (сооружения), основания по первой, второй группам предельных состояний
	ПК-7.7 Конструирование и графическое оформление проектной документации на строительную конструкцию
	ПК-7.8 Представление и защита результатов работ по расчетному обоснованию и конструированию строительных конструкций здания (сооружения) промышленного и гражданского назначения

Код и наименование индикатора достижения компетенции	Наименование показателя оценивания (результата обучения по дисциплине)
ПК-3.1 Составление требований и проектирование конструкции изделия аддитивного производства на основе технического задания на его разработку	<b>Знает</b> основные технологические решения по изготовлению конструкций методом 3D-печати, их достоинства и недостатки, материалы, используемые для изготовления зданий с использованием аддитивных технологий и особенности их работы. <b>Знает</b> особенности расчета и проектирования железобетонных конструкций, изготовленных с использованием аддитивных технологий.
ПК-4.1 Выбор и систематизация информации об основных параметрах технических и технологических решений в сфере промышленного и гражданского строительства	<b>Знает</b> методику выбора и систематизацию информации об основных параметрах технических и технологических решений в сфере промышленного и гражданского строительства <b>Имеет навык (начального уровня)</b> выбора и систематизации информации об основных параметрах технических и технологических решений в сфере промышленного и гражданского строительства
ПК-4.2 Выбор нормативно-технических документов, устанавливающих требования к зданиям (сооружениям)	<b>Знает</b> перечень нормативно-технических документов, устанавливающих требования к зданиям (сооружениям) промышленного и гражданского назначения. <b>Имеет навык (начального уровня)</b> использования

Код и наименование индикатора достижения компетенции	Наименование показателя оценивания (результата обучения по дисциплине)
промышленного и гражданского назначения	информационных систем для поиска нормативно-технических документов, устанавливающих требования к зданиям (сооружениям) промышленного и гражданского назначения.
ПК-4.3 Оценка технических и технологических решений в сфере промышленного и гражданского строительства на соответствие нормативно-техническим документам	<p><b>Знает</b> требования к оформлению проектной документации (расчета и чертежей), представляемой на экспертизу</p> <p><b>Знает</b> основные критерии, по которым производится оценка обоснованности проектных решений</p> <p><b>Имеет навык (начального уровня)</b> оценки достаточности исходных данных для проектирования объектов промышленного и гражданского строительства.</p> <p><b>Имеет навык (начального уровня)</b> применения положений нормативно-правовых и нормативно-технических документов для разработки проектных решений объектов промышленного и гражданского строительства.</p> <p><b>Имеет навык (начального уровня)</b> оценки соответствия проектных решений объектов промышленного и гражданского строительства требованиям нормативных документов.</p>
ПК-5.1 Выбор нормативно-методических документов, регламентирующих проведение обследований (испытаний) строительных конструкций здания (сооружения) промышленного и гражданского назначения	<p><b>Знает</b> процедуру проведения обследования железобетонных конструкций здания (сооружения) промышленного и гражданского назначения</p> <p><b>Имеет навыки (начального уровня)</b> использования нормативно-технических документов, регламентирующих проведение обследования (испытаний) строительных конструкций здания (сооружения) промышленного и гражданского назначения</p>
ПК-5.2 Выбор и систематизация информации о здании (сооружении), в том числе проведение документального исследования	<p><b>Знает</b> физико-механические свойства бетона, стальной арматуры, железобетона и материалов каменных конструкций; основные положения метода расчета конструкций по предельным состояниям</p> <p><b>Имеет навыки (начального уровня)</b> выбора и систематизации информации о здании (сооружении)</p>
ПК-5.3 Выполнение обследования (испытания) строительной конструкции здания (сооружения) промышленного и гражданского назначения	<p><b>Знает</b> особенности сопротивления железобетонных и каменных конструкций при различных напряженных состояниях и их расчет по предельным состояниям первой группы; расчет железобетонных элементов по предельным состояниям второй группы; конструктивные особенности несущих железобетонных и каменных конструкций промышленных и гражданских зданий и сооружений</p> <p><b>Имеет навыки (начального уровня)</b> обследования (испытания) строительных конструкций здания (сооружения) промышленного и гражданского назначения</p>
ПК-5.4 Обработка результатов обследования (испытания) строительной конструкции здания (сооружения) промышленного и гражданского назначения	<b>Имеет навыки (начального уровня)</b> обработки результатов обследования (испытания) железобетонных конструкций зданий (сооружений) промышленного и гражданского назначения
ПК-5.5 Составление проекта отчета по результатам обследования (испытания) строительной конструкции здания (сооружения) промышленного и гражданского назначения	<p><b>Знает</b> требования к составлению отчета по результатам обследования (испытания) железобетонных конструкций зданий (сооружений) промышленного и гражданского назначения</p> <p><b>Имеет навыки (начального уровня)</b> составления проекта отчета по результатам обследования (испытания) железобетонных конструкций здания (сооружения) промышленного и гражданского назначения</p>
ПК-5.6 Соблюдать требования	<b>Знает</b> требования охраны труда при обследованиях (испытаниях)

Код и наименование индикатора достижения компетенции	Наименование показателя оценивания (результата обучения по дисциплине)
охраны труда при обследовании (испытаниях) строительной конструкции здания (сооружения) промышленного и гражданского назначения	строительных конструкций зданий (сооружены) промышленного и гражданского назначения из железобетона
ПК-7.1 Выбор исходной информации и нормативно-технических документов для выполнения расчётного обоснования проектных решений здания (сооружения) промышленного и гражданского назначения	<b>Знает</b> нормативно-технические документы для выполнения расчётного обоснования проектных решений зданий (сооружений) промышленного и гражданского назначения из железобетонных и каменных конструкций
ПК-7.2 Выбор нормативно-технических документов, устанавливающих требования к расчётному обоснованию проектного решения здания (сооружения) промышленного и гражданского назначения	<b>Знает</b> нормативно-технические документы, устанавливающие требования к расчётному обоснованию проектного решения зданий (сооружений) промышленного и гражданского назначения из железобетонных и каменных конструкций
ПК-7.3 Сбор нагрузок и воздействий на здание (сооружение) промышленного и гражданского назначения	<b>Имеет навыки (начального уровня)</b> сбора нагрузок и воздействий на здание (сооружение) промышленного и гражданского назначения
ПК-7.4 Выбор методики расчётного обоснования проектного решения конструкции здания (сооружения) промышленного и гражданского назначения	<b>Знает</b> методики расчётного обоснования проектного решения конструкций здания (сооружения) промышленного и гражданского назначения из железобетона и каменных материалов
ПК-7.5 Выбор параметров расчетной схемы здания (сооружения), строительной конструкции здания (сооружения) промышленного и гражданского назначения	<b>Знает</b> параметры расчетной схемы здания (сооружения), строительных конструкций здания (сооружения) промышленного и гражданского назначения
ПК-7.6 Выполнение расчетов строительной конструкции, здания (сооружения), основания по первой, второй группам предельных состояний	<b>Имеет навыки (начального уровня)</b> выполнения расчетов железобетонных конструкций и из каменных материалов, зданий (сооружений), основания по первой, второй группам предельных состояний
ПК-7.7 Конструирование и графическое оформление проектной документации на строительную конструкцию	<b>Знает</b> требования к конструированию и графическому оформлению проектной документации на строительную конструкцию из железобетона и из каменных материалов <b>Имеет навыки (начального уровня)</b> конструирования и графического оформления проектной документации на строительную конструкцию из железобетона
ПК-7.8 Представление и защита результатов работ по расчетному обоснованию и конструированию строительной конструкции здания (сооружения) промышленного и гражданского назначения	<b>Имеет навыки (начального уровня)</b> представления и защиты результатов работ по расчетному обоснованию и конструированию строительной конструкции здания (сооружения) промышленного и гражданского назначения из железобетона и каменных материалов

Информация о формировании и контроле результатов обучения представлена в Фонде оценочных средств (Приложение 1).

### 3. Трудоемкость дисциплины и видов учебных занятий по дисциплине

Общая трудоемкость дисциплины составляет 8 зачётных единиц (288 академических часов).

(1 зачетная единица соответствует 36 академическим часам)

Видами учебных занятий и работы обучающегося по дисциплине могут являться.

Обозначение	Виды учебных занятий и работы обучающегося
Л	Лекции
ЛР	Лабораторные работы
ПЗ	Практические занятия
КоП	Компьютерный практикум
КРП	Групповые и индивидуальные консультации по курсовым работам (курсовым проектам)
СР	Самостоятельная работа обучающегося в период теоретического обучения
Контроль	Самостоятельная работа обучающегося и контактная работа обучающегося с преподавателем в период промежуточной аттестации

#### Структура дисциплины:

Форма обучения - очная

№	Наименование раздела дисциплины	Семестр	Количество часов по видам учебных занятий и работы обучающегося							Контроль	Формы промежуточной аттестации, текущего контроля успеваемости
			Л	ЛР	ПЗ	КоП	КРП	СР			
1	Физико-механические свойства материалов бетонных и железобетонных конструкций	6	8		2						<i>Защита отчета по лабораторным работам р. 3,4</i> <i>Контрольная работа №1 р.3</i> <i>Домашнее задание №1 р. 3</i> <i>Домашнее задание №2 р. 5</i>
2	Метод расчета железобетонных конструкций по предельным состояниям	6	4		2						
3	Расчет бетонных и железобетонных элементов по предельным состояниям первой группы	6	8	4	12			44	36		
4	Расчет железобетонных элементов по предельным состояниям второй группы	6	6	2	4						
5	Каменные и армокаменные конструкции	6	6		6						
	Итого за 6 семестр	6	32	6	26			44	36	<i>Зачет с оценкой</i>	

№	Наименование раздела дисциплины	Семестр	Количество часов по видам учебных занятий и работы обучающегося						Контроль	Формы промежуточной аттестации, текущего контроля успеваемости
			Л	ЛР	ПЗ	КоП	КРП	СР		
6	Железобетонные конструкции многоэтажных зданий	7	10		8					<i>Контрольная работа №2 р.б</i>
7	Одноэтажные производственные здания	7	8		4					
8	Тонкостенные пространственные покрытия зданий	7	8		2		16	44	36	
9	Железобетонные конструкции инженерных сооружений	7	6		2					
	Итого за 7 семестр	7	32		16		16	44	36	<i>Экзамен, курсовой проект</i>
	Итого:		64	6	42		16	88	72	<i>зачет с оценкой, экзамен, курсовой проект</i>

#### 4. Содержание дисциплины, структурированное по видам учебных занятий и разделам

При проведении аудиторных учебных занятий предусмотрено проведение текущего контроля успеваемости:

- В рамках практических занятий предусмотрено выполнение обучающимися контрольной работы;
- В рамках лабораторных работ предусмотрена защита отчёта по лабораторным работам.

##### 4.1 Лекции

Форма обучения - очная

№	Наименование раздела дисциплины	Тема и содержание лекций
1	Физико-механические свойства материалов бетонных и железобетонных конструкций	Особенности бетона, арматуры и железобетона как материалов для железобетонных конструкций. Области применения. Прочность бетона. Влияние структуры бетона на его прочность и деформативность. Физические основы прочности бетона. Объемные температурно-влажностные деформации бетона. Деформации, вызванные усадкой бетона, изменением температуры. Силовые деформации бетона при кратковременном, длительном и многократно повторном нагружениях. Ползучесть бетона (линейная, нелинейная). Релаксация напряжений в бетоне. Модуль деформации бетона. Назначение и виды арматуры. Классы арматуры. Механические свойства арматурных сталей. Предел упругости и текучести (физический и условный). Модуль упругости. Арматурные изделия. Соединения арматуры. Сцепление арматуры с бетоном. Условия совместной работы бетона и арматуры. Усадка и ползучесть железобетона. Особенности заводского производства и технологические схемы. Сущность предварительно напряженного железобетона. Способы создания предварительно напряженного железобетона. Потери предварительно напряженного железобетона. Способы создания предварительно напряженного железобетона. Потери предварительно напряженного железобетона. Способы ее

		натяжения. Анкеровка арматуры в бетоне. Конструкции анкеров напрягаемой арматуры. Экспериментальные исследования железобетонных конструкций. Основные виды неметаллической арматуры и их механические характеристики. Сущность аддитивного производства. Виды конструктивных решений железобетонных зданий и сооружений, изготовленных методом 3D-печати. Схемы армирования, применяемые в зданиях, выполненных методом 3D-печати.
2	Метод расчета железобетонных конструкций по предельным состояниям	Три стадии напряженно-деформированного состояния сечений изгибаемых железобетонных элементов под нагрузкой. Две группы предельных состояний. Расчетные факторы: нагрузки и механические характеристики бетона и арматуры, определяемые с учетом их статистической изменчивости. Классификация нагрузок по времени действия. Нормативные и расчетные нагрузки. Сочетания нагрузок. Коэффициенты надежности по степени ответственности, по нагрузке, по материалам. Нормативные и расчетные сопротивления материалов. Коэффициенты условий работы материалов.
3	Расчет бетонных и железобетонных элементов по предельным состояниям первой группы	Расчет железобетонных элементов по прочности нормальных сечений. Граничное значение высоты сжатой зоны бетона. Основные положения расчета по нормальным сечениям. Расчет по прочности нормальных сечений прямоугольных, тавровых (двутавровых) железобетонных элементов с одиночной и двойной арматурой. Основные механизмы разрушения и основные положения расчета конструкций по наклонным сечениям. Конструирование сжатых элементов. Учет случайных эксцентриситетов. Учет продольного изгиба. Расчет по прочности внецентренно сжатых железобетонных элементов. Учет косвенного армирования. Сжатые элементы с жесткой арматурой. Особенности конструирования растянутых элементов. Расчет прочности центрально и внецентренно растянутых железобетонных элементов.
4	Расчет железобетонных элементов по предельным состояниям второй группы	Расчет железобетонных элементов по образованию трещин. Центрально-растянутые, изгибаемые, внецентренно сжатые, внецентренно растянутые элементы. Определение момента образования трещин по способу ядерных моментов. Расчет железобетонных элементов по раскрытию нормальных трещин. Предельная ширина раскрытия трещин из условия сохранности арматуры и ограничения проницаемости железобетонных конструкций. Кривизна оси и жесткость изгибаемых и внецентренно сжатых элементов на участках без трещин и с трещинами в растянутой зоне. Учет влияния предварительного напряжения и длительности действия нагрузки. Определение прогибов элементов.
5	Каменные и армокаменные конструкции	Общие сведения. Материалы для каменных конструкций. Физико-механические свойства материалов для каменных конструкций. Виды каменных кладок и конструкций из них. Прочность каменной кладки на сжатие, растяжение, местное сжатие. Деформативные свойства каменных кладок. Виды армирования каменных кладок. Характер разрушения каменной кладки при сжатии. Расчет прочности центрально сжатых и внецентренно сжатых каменных элементов. Расчет кладки на местное сжатие, изгиб, растяжение и срез. Расчет прочности армокаменных конструкций с поперечным и продольным армированием. Расчет каменных и армокаменных конструкций по второй группе предельных состояний.

		<p>Конструктивные схемы зданий из каменных и армокаменных конструкций. Особенности статического расчета зданий с жесткой и упругой расчетно-конструктивными схемами. Расчет и конструирование несущих стен, стен подвалов, перемычек, карнизов.</p>
6	Железобетонные конструкции многоэтажных зданий	<p>Классификация многоэтажных зданий по этажности, виду конструктивной системы и другое. Общие принципы компоновки и обеспечения пространственной устойчивости многоэтажных зданий. Конструктивные решения сборных балочных перекрытий. Расчет и конструирование плит и ригелей сборных перекрытий. Конструктивные решения и принципы расчета и конструирования монолитных перекрытий. Конструктивные решения сборных колонн рамного и связевого каркасов. Назначение формы и размеров поперечного сечения. Расчет и конструирование колонн. Стыки колонн. Особенности конструирования монолитных колонн. Классификация железобетонных фундаментов. Расчет и конструирование центрально нагруженных фундаментов под колонны. Сведения о ленточных и плитных фундаментах.</p>
7	Одноэтажные производственные здания	<p>Конструктивные схемы одноэтажных каркасных производственных зданий из сборного железобетона. Обеспечение пространственной жесткости несущей системы. Система связей. Состав каркаса: поперечные и продольные рамы, диск покрытия. Типы колонн одноэтажных производственных зданий.</p> <p>Статический расчет каркаса одноэтажных производственных зданий на постоянные и временные нагрузки, включая крановые. Учет пространственной работы каркаса при локальных нагрузках. Определение невыгодных комбинаций усилий.</p> <p>Расчет и конструирование сплошных и двухветвевых колонн. Конструктивные решения фундаментов под внецентренно нагруженные колонны. Расчет и конструирование. Железобетонные плиты покрытий одноэтажных производственных зданий.</p> <p>Принципы выбора типа стропильных конструкций для одноэтажных производственных зданий. Классификация железобетонных стропильных ферм. Особенности статического расчета и конструирования элементов и узлов ферм. Типы стропильных балок. Принципы расчета и конструирования. Особенности расчета двускатных стропильных балок.</p> <p>Типы стропильных арок. Принципы расчета и конструирования.</p>
8	Тонкостенные пространственные покрытия зданий	<p>Области применения и классификация тонкостенных пространственных покрытий. Особенности напряженно-деформированного состояния тонкостенных конструкций покрытий. Использование предварительного напряжения. Общие конструктивные требования. Понятие гауссовой кривизны.</p> <p>Покрытия с оболочками положительной гауссовой кривизны, прямоугольные в плане: конструктивные схемы, расчет по безмоментной теории. Учет изгибающих моментов. Принципы армирования. Особенности расчета контурных конструкций покрытий. Конструктивные решения сборных оболочек.</p> <p>Принципы расчета и конструирования оболочек отрицательной гауссовой кривизны.</p> <p>Конструктивные схемы монолитных и сборных куполов. Усилия, действующие в куполах. Расчет купола по безмоментной теории. Учет упругого закрепления по контуру. Армирование купола. Принципы расчета и конструирования опорного кольца. Особенности предварительно напряженных опорных колец.</p> <p>Покрытия с применением длинных и коротких цилиндрических оболочек. Приближенный расчет в продольном и поперечном</p>



		<p>направлениях. Особенности конструирования. Конструктивные решения сборных цилиндрических оболочек. Особенности расчета и конструирования бортовых элементов и опорных диафрагм.</p> <p>Конструктивные решения покрытий с висячими оболочками. Обеспечение пространственной жесткости покрытия. Принципы расчета и конструирования покрытия. Особенности расчета опорных конструкций.</p>
9	Железобетонные конструкции инженерных сооружений	<p>Назначение и области применения различных типов инженерных сооружений.</p> <p>Классификация резервуаров. Конструктивные решения цилиндрических и прямоугольных резервуаров, принципы расчета и конструирования. Использование предварительного напряжения. Особенности конструктивных решений сборных и монолитных резервуаров. Конструктивные решения покрытий резервуаров.</p> <p>Конструктивные решения, принципы расчёта и конструирования силосов и бункеров.</p> <p>Конструктивные решения сборных и монолитных подпорных стен. Статический расчет. Расчет на устойчивость положения. Расчет по прочности. Конструирование подпорных стен.</p>

#### 4.2 Лабораторные работы

Форма обучения - очная

№	Наименование раздела дисциплины	Тема и содержание лабораторной работы
3	Расчет бетонных и железобетонных элементов по предельным состояниям первой группы	<p><i>Испытание железобетонной балки на изгиб с разрушением по нормальному сечению.</i> Изучение напряжённо-деформированного состояния изгибаемого элемента от начала приложения нагрузки вплоть до разрушения.</p> <p><i>Испытание железобетонной балки на изгиб с разрушением по наклонному сечению.</i> Испытание железобетонной балки на действие поперечной силы и момента с разрушением её по наклонному сечению. Изучение напряжённо-деформированного состояния в наклонном сечении изгибаемого элемента на всех этапах загрузки.</p> <p><i>Испытание железобетонной колонны на внецентренное сжатие.</i> Испытание колонны на внецентренное сжатие с большим эксцентриситетом с целью изучения напряжённо-деформированного состояния в нормальном сечении на различных стадиях.</p>
4	Расчет железобетонных элементов по предельным состояниям второй группы	<p><i>Испытания предварительно напряженной железобетонной балки на изгиб с разрушением по нормальному сечению.</i> Испытание железобетонной предварительно напряжённой балки на изгиб с целью изучения её деформативности и трещиностойкости.</p>

#### 4.3 Практические занятия

Форма обучения - очная

№	Наименование раздела дисциплины	Тема и содержание занятия
1	Физико-механические свойства материалов бетонных и железобетонных конструкций	<p><i>Основные физико-механические свойства бетона.</i> Статистическая обработка результатов испытаний стандартных образцов бетона и арматуры для определения нормативных и расчетных сопротивлений заданного материала для определения принадлежности этого материала к определенному классу. Построение диаграмм состояния материалов</p> <p><i>Деформативность бетона, арматура и основные свойства</i></p>

		<i>железобетона.</i> Определение перемещений бетонного и железобетонного элемента по деформациям усадки, набухания и от изменения температуры.
2	Метод расчета железобетонных конструкций по предельным состояниям	<i>Нормативные и расчетные факторы.</i> Определение величин нормативных и расчетных значений постоянных и временных нагрузок, действующих на крайнюю (среднюю) колонну поперечной рамы (схема приложения нагрузок на расчетной схеме). Использование коэффициентов условия работы материалов и конструкций.
3	Расчет бетонных и железобетонных элементов по предельным состояниям первой группы	<p><i>Расчёт прочности изгибаемых элементов по нормальным сечениям прямоугольного профиля с одиночной арматурой.</i> Проверка прочности нормального сечения прямоугольного профиля с одиночной арматурой. Определение площади продольной арматуры изгибаемых элементов прямоугольного профиля с одиночной арматурой.</p> <p><i>Расчёт прочности изгибаемых элементов по нормальным сечениям прямоугольного профиля с двойной арматурой.</i> Проверка прочности нормального сечения прямоугольного профиля с двойной арматурой. Определение площади продольной арматуры изгибаемых элементов прямоугольного профиля с двойной арматурой.</p> <p><i>Расчёт прочности изгибаемых элементов таврового профиля по нормальным сечениям.</i> Проверка прочности нормального сечения таврового профиля с одиночной арматурой в зависимости от положения нейтральной оси. Определение площади продольной арматуры изгибаемых элементов таврового профиля с одиночной арматурой в зависимости от положения нейтральной оси.</p> <p><i>Расчёт прочности изгибаемых элементов по наклонным сечениям.</i> Расчетные случаи разрушения железобетонного элемента по наклонным сечениям. Расчёт элементов прямоугольного сечения по наклонному сечению на действие поперечной силы.</p> <p><i>Расчет внецентренно-сжатых железобетонных элементов.</i> Конструирование сжатых элементов. Учет случайных эксцентриситетов. Учет продольного изгиба. Расчет по прочности внецентренно сжатых железобетонных элементов.</p> <p><i>Расчет железобетонных элементов с предварительно напрягаемой арматурой.</i> Проверка прочности нормального сечения прямоугольного профиля с одиночной предварительно напрягаемой арматурой. Определение площади продольной арматуры изгибаемых элементов прямоугольного профиля с одиночной предварительно напрягаемой арматурой.</p> <p><i>Расчет и конструирование монолитного ребристого балочного перекрытия.</i> Пример расчета многопролетной плиты монолитного перекрытия.</p>
4	Расчет железобетонных элементов по предельным состояниям второй группы	<p><i>Трещиностойкость железобетонных элементов.</i> Расчёт по образованию нормальных трещин и ширины раскрытия нормальных трещин в центрально-растянутом и изгибаемом железобетонных элементах.</p> <p><i>Расчёт изгибаемых трещиностойких железобетонных элементов по деформациям.</i> Расчет по определению прогибов изгибаемого трещиностойкого элемента при кратковременном и длительном нагружении.</p> <p><i>Расчёт изгибаемых нетрещиностойких железобетонных элементов по деформациям.</i> Расчет по определению прогибов изгибаемого нетрещиностойкого элемента при длительном нагружении.</p>
5	Каменные и армокаменные конструкции	<i>Прочность каменной и армокаменной кладки.</i> Примеры расчета несущей способности и конструирования элементов каменной и

		армокаменной кладки при центральном и внецентренном сжатии. Пример расчета внецентренно сжатого простенка.
6	Железобетонные конструкции многоэтажных зданий	<i>Железобетонные конструкции многоэтажных зданий.</i> Конструктивные схемы многоэтажных зданий. <i>Сборные железобетонные плиты перекрытия.</i> Расчет и конструирование сборных железобетонных плит перекрытия. <i>Монолитные плиты перекрытия.</i> Расчет и конструирование монолитных плит перекрытия (опертых по контуру, безбалочные). <i>Сборный железобетонный ригель.</i> Расчет и конструирование сборного ригеля перекрытия. <i>Расчет внецентренно-сжатых железобетонных элементов.</i> Учет продольного изгиба. Расчет условно центрально сжатых элементов со случайным эксцентриситетом. Расчет по прочности внецентренно сжатых железобетонных элементов. <i>Железобетонные фундаменты.</i> Расчет и конструирование центрально нагруженных фундаментов под колонны. <i>Расчет железобетонных элементов на продавливание.</i> Расчет плит перекрытий и фундаментных плит на продавливание.
7	Одноэтажные производственные здания	<i>Статический расчет поперечной рамы одноэтажного производственного здания с учетом пространственной работы каркаса.</i> Сбор нагрузок на каркас одноэтажного производственного здания (постоянной, снеговой, ветровой, комплекса крановых нагрузок). Статический расчет, расчетные сочетания усилий. <i>Фермы.</i> Расчет и конструирование железобетонной фермы. <i>Колонны одноэтажных производственных зданий.</i> Расчет и конструирование двухветвевой железобетонной колонны подкрановой части промышленного здания. <i>Фундаменты одноэтажных производственных зданий.</i> Расчет и конструирование железобетонного фундамента под колонну.
8	Тонкостенные пространственные покрытия зданий	<i>Тонкостенных оболочек положительной гауссовой кривизны.</i> Принципы расчета и конструирования тонкостенных оболочек положительной гауссовой кривизны на прямоугольном плане
9	Железобетонные конструкции инженерных сооружений	<i>Подпорные стены.</i> Расчет и конструирование железобетонной уголкового подпорной стенки

4.4 *Компьютерные практикумы*  
Не предусмотрено учебным планом.

4.5 *Групповые и индивидуальные консультации по курсовому проекту*  
На групповых и индивидуальных консультациях по курсовому проекту осуществляется контактная работа обучающегося по вопросам выполнения курсового проекта. Консультации проводятся в аудиториях и/или через электронную информационную образовательную среду. При проведении консультаций преподаватель осуществляет контроль хода выполнения обучающимся курсового проекта.

4.6 *Самостоятельная работа обучающегося в период теоретического обучения*

Самостоятельная работа обучающегося в период теоретического обучения включает в себя:

- самостоятельную подготовку к учебным занятиям, включая подготовку к аудиторным формам текущего контроля успеваемости;
- выполнение домашнего задания;
- выполнение курсового проекта;
- самостоятельную подготовку к промежуточной аттестации.

В таблице указаны темы для самостоятельного изучения обучающимся:

Форма обучения - очная

№	Наименование раздела дисциплины	Темы для самостоятельного изучения
1	Физико-механические свойства материалов бетонных и железобетонных конструкций	Темы для самостоятельного изучения соответствуют темам аудиторных учебных занятий
2	Метод расчета железобетонных конструкций по предельным состояниям	Темы для самостоятельного изучения соответствуют темам аудиторных учебных занятий
3	Расчет бетонных и железобетонных элементов по предельным состояниям первой группы	Темы для самостоятельного изучения соответствуют темам аудиторных учебных занятий
4	Расчет железобетонных элементов по предельным состояниям второй группы	Темы для самостоятельного изучения соответствуют темам аудиторных учебных занятий
5	Каменные и армокаменные конструкции	Темы для самостоятельного изучения соответствуют темам аудиторных учебных занятий
6	Железобетонные конструкции многоэтажных зданий	Темы для самостоятельного изучения соответствуют темам аудиторных учебных занятий
7	Одноэтажные производственные здания	Темы для самостоятельного изучения соответствуют темам аудиторных учебных занятий
8	Тонкостенные пространственные покрытия зданий	Темы для самостоятельного изучения соответствуют темам аудиторных учебных занятий
9	Железобетонные конструкции инженерных сооружений	Темы для самостоятельного изучения соответствуют темам аудиторных учебных занятий

*4.7 Самостоятельная работа обучающегося и контактная работа обучающегося с преподавателем в период промежуточной аттестации*

Работа обучающегося в период промежуточной аттестации включает в себя подготовку к формам промежуточной аттестации (к дифференцированному зачету (зачету с оценкой), экзамену, к защите курсового проекта), а также саму промежуточную аттестацию.

## **5. Оценочные материалы по дисциплине**

Фонд оценочных средств по дисциплине приведён в Приложении 1 к рабочей программе дисциплины.

Оценочные средства для проведения промежуточной аттестации, а также текущего контроля по дисциплине хранятся на кафедре (структурном подразделении), ответственной за преподавание данной дисциплины.

## **6. Учебно-методическое и материально-техническое обеспечение дисциплины**

Основные принципы осуществления учебной работы обучающихся изложены в локальных нормативных актах, определяющих порядок организации контактной работы и порядок

самостоятельной работы обучающихся. Организация учебной работы обучающихся на аудиторных учебных занятиях осуществляется в соответствии с п. 3.

#### *6.1 Перечень учебных изданий и учебно-методических материалов для освоения дисциплины*

Для освоения дисциплины обучающийся может использовать учебные издания и учебно-методические материалы, имеющиеся в научно-технической библиотеке НИУ МГСУ и/или размещённые в Электронных библиотечных системах.

Актуальный перечень учебных изданий и учебно-методических материалов представлен в Приложении 2 к рабочей программе дисциплины.

#### *6.2 Перечень профессиональных баз данных и информационных справочных систем*

При осуществлении образовательного процесса по дисциплине используются профессиональные базы данных и информационных справочных систем, перечень которых указан в Приложении 3 к рабочей программе дисциплины.

#### *6.3 Перечень материально-технического, программного обеспечения освоения дисциплины*

Учебные занятия по дисциплине проводятся в помещениях, оснащенных соответствующим оборудованием и программным обеспечением.

Перечень материально-технического и программного обеспечения дисциплины приведен в Приложении 4 к рабочей программе дисциплины.

Шифр	Наименование дисциплины
Б1.В.07	Reinforced concrete and masonry structures / Железобетонные и каменные конструкции

Код направления подготовки / специальности	08.03.01
Направление подготовки / специальность	Строительство
Наименование ОПОП (направленность / профиль)	Civil Engineering
Год начала реализации ОПОП	2022
Уровень образования	Бакалавриат
Форма обучения	Очная
Год разработки/обновления	2022

## ФОНД ОЦЕНОЧНЫХ СРЕДСТВ

### 1. Описание показателей и критериев оценивания компетенций, описание шкал оценивания

Оценивание формирования компетенций производится на основе показателей оценивания, указанных в п.2. рабочей программы и в п.1.1 ФОС.

Связь компетенций, индикаторов достижения компетенций и показателей оценивания приведена в п.2 рабочей программы.

#### 1.1. Описание формирования и контроля показателей оценивания

Оценивание уровня освоения обучающимся компетенций осуществляется с помощью форм промежуточной аттестации и текущего контроля. Формы промежуточной аттестации и текущего контроля успеваемости по дисциплине, с помощью которых производится оценивание, указаны в учебном плане и в п.3 рабочей программы.

В таблице приведена информация о формировании результатов обучения по дисциплине разделами дисциплины, а также о контроле показателей оценивания компетенций формами оценивания.

Наименование показателя оценивания (результата обучения по дисциплине)	Номера разделов дисциплины	Формы оценивания (формы промежуточной аттестации, текущего контроля успеваемости)
<b>Знает</b> основные технологические решения по изготовлению конструкций методом 3D-печати, их достоинства и недостатки, материалы, используемые для изготовления зданий с использованием аддитивных технологий и особенности их работы. Знает особенности расчета и проектирования железобетонных конструкций, изготовленных с	1	дифференцированный зачет

использованием аддитивных технологий.		
<b>Знает</b> особенности расчета и проектирования железобетонных конструкций, изготовленных с использованием аддитивных технологий.	1	дифференцированный зачет
<b>Знает</b> методику выбора и систематизацию информации об основных параметрах технических и технологических решений в сфере промышленного и гражданского строительства	1-9	дифференцированный зачет, экзамен, курсовой проект
<b>Имеет навык (начального уровня)</b> выбора и систематизации информации об основных параметрах технических и технологических решений в сфере промышленного и гражданского строительства	1-9	дифференцированный зачет, экзамен, курсовой проект
<b>Знает</b> перечень нормативно-технических документов, устанавливающих требования к зданиям (сооружениям) промышленного и гражданского назначения.	1-9	дифференцированный зачет, экзамен, курсовой проект
<b>Имеет навык (начального уровня)</b> использования информационных систем для поиска нормативно-технических документов, устанавливающих требования к зданиям (сооружениям) промышленного и гражданского назначения.	1-9	дифференцированный зачет, экзамен, курсовой проект
<b>Знает</b> требования к оформлению проектной документации (расчета и чертежей), представляемой на экспертизу	6	курсовой проект, экзамен
<b>Знает</b> основные критерии, по которым производится оценка обоснованности проектных решений	1-9	дифференцированный зачет, экзамен, курсовой проект
<b>Имеет навык (начального уровня)</b> оценки достаточности исходных данных для проектирования объектов промышленного и гражданского строительства.	1-9	дифференцированный зачет, экзамен, курсовой проект
<b>Имеет навык (начального уровня)</b> применения положений нормативно-правовых и нормативно-технических документов для разработки проектных решений объектов промышленного и гражданского строительства.	1-9	дифференцированный зачет, экзамен, курсовой проект
<b>Имеет навык (начального уровня)</b> оценки соответствия проектных решений объектов промышленного и гражданского строительства требованиям нормативных документов.	1-9	дифференцированный зачет, экзамен, курсовой проект
<b>Знает</b> процедуру проведения обследования железобетонных конструкций здания (сооружения) промышленного и гражданского назначения	1-4,6	защита отчета по лабораторным работам, дифференцированный зачет
<b>Имеет навыки (начального уровня)</b> использования нормативно-технических документов, регламентирующих проведение обследования (испытаний) строительных конструкций здания (сооружения) промышленного и гражданского назначения	1-4,6	защита отчета по лабораторным работам, дифференцированный зачет
<b>Знает</b> физико-механические свойства бетона, стальной арматуры, железобетона и материалов каменных конструкций; основные положения метода расчета конструкций по предельным состояниям	1	защита отчета по лабораторным работам, дифференцированный

		зачет
<b>Имеет навыки (начального уровня)</b> выбора и систематизации информации о здании (сооружении)	1,2	дифференцированный зачет, курсовой проект, экзамен
<b>Знает</b> особенности сопротивления железобетонных и каменных конструкций при различных напряженных состояниях и их расчет по предельным состояниям первой группы; расчет железобетонных элементов по предельным состояниям второй группы; конструктивные особенности несущих железобетонных и каменных конструкций промышленных и гражданских зданий и сооружений	2-6	курсовой проект, Контрольная работа № 1, Домашнее задание №1, Домашнее задание №2, экзамен, дифференцированный зачет, защита отчета по лабораторным работам
<b>Имеет навыки (начального уровня)</b> обследования (испытания) строительной конструкции здания (сооружения) промышленного и гражданского назначения	1-4,6	защита отчета по лабораторным работам, дифференцированный зачет
<b>Имеет навыки (начального уровня)</b> обработки результатов обследования (испытания) железобетонной конструкции здания (сооружения) промышленного и гражданского назначения	1-4,6	защита отчета по лабораторным работам, дифференцированный зачет
<b>Знает</b> требования к составлению отчета по результатам обследования (испытания) железобетонной конструкции здания (сооружения) промышленного и гражданского назначения	3,4,6	защита отчета по лабораторным работам
<b>Имеет навыки (начального уровня)</b> составления проекта отчета по результатам обследования (испытания) железобетонной конструкции здания (сооружения) промышленного и гражданского назначения	3,4,6	защита отчета по лабораторным работам
<b>Знает</b> требования охраны труда при обследованиях (испытаниях) строительной конструкции здания (сооружения) промышленного и гражданского назначения из железобетона	3,4,6	защита отчета по лабораторным работам
<b>Знает</b> нормативно-технические документы для выполнения расчётного обоснования проектных решений здания (сооружения) промышленного и гражданского назначения из железобетонных и каменных конструкций	1-9	дифференцированный зачет, экзамен, курсовой проект, Домашнее задание №1, Домашнее задание №2
<b>Знает</b> нормативно-технические документы, устанавливающие требования к расчётному обоснованию проектного решения здания (сооружения) промышленного и гражданского назначения из железобетонных и каменных конструкций	1-9	дифференцированный зачет, экзамен, курсовой проект, Домашнее задание №1, Домашнее задание №2
<b>Имеет навыки (начального уровня)</b> сбора нагрузок и воздействий на здание (сооружение) промышленного и гражданского назначения	2	курсовой проект, Домашнее задание №1, Домашнее задание №2, экзамен,



		дифференцированный зачет
<b>Знает</b> методики расчётного обоснования проектного решения конструкции здания (сооружения) промышленного и гражданского назначения из железобетона и каменных материалов	1-9	курсовой проект, Домашнее задание №1, Домашнее задание №2, Контрольная работа №2, экзамен, дифференцированный зачет
<b>Знает</b> параметры расчетной схемы здания (сооружения), строительной конструкции здания (сооружения) промышленного и гражданского назначения	2-9	курсовой проект, Домашнее задание №1, Домашнее задание №2, экзамен, дифференцированный зачет, защита отчета по лабораторным работам
<b>Имеет навыки (начального уровня)</b> выполнения расчетов железобетонной конструкции и из каменных материалов, здания (сооружения), основания по первой, второй группам предельных состояний	3-9	курсовой проект, Домашнее задание №1, Домашнее задание №2, Контрольная №1, экзамен, дифференцированный зачет
<b>Знает</b> требования к конструированию и графическому оформлению проектной документации на строительную конструкцию из железобетона и из каменных материалов	3,4,6	курсовой проект, Домашнее задание №1, экзамен, дифференцированный зачет
<b>Имеет навыки (начального уровня)</b> конструирования и графического оформления проектной документации на строительную конструкцию из железобетона	3,4,6	курсовой проект, Домашнее задание №1, экзамен, дифференцированный зачет
<b>Имеет навыки (начального уровня)</b> представления и защиты результатов работ по расчетному обоснованию и конструированию строительной конструкции здания (сооружения) промышленного и гражданского назначения из железобетона и каменных материалов	1-9	курсовой проект, Домашнее задание №1, Домашнее задание №2, Контрольная работа №1, Контрольная работа №2, экзамен, дифференцированный зачет, защита отчета по лабораторным работам

## 1.2. Описание критериев оценивания компетенций и шкалы оценивания

При проведении промежуточной аттестации в форме экзамена/дифференцированного зачёта (зачета с оценкой)/защиты курсового проекта используется

шкала оценивания: «2» (неудовлетворительно), «3» (удовлетворительно), «4» (хорошо), «5» (отлично).

Показателями оценивания являются знания и навыки обучающегося, полученные при изучении дисциплины.

Критериями оценивания достижения показателей являются:

Показатель оценивания	Критерий оценивания
Знания	Знание терминов и определений, понятий
	Знание основных закономерностей и соотношений, принципов
	Объём освоенного материала, усвоение всех дидактических единиц (разделов)
	Полнота ответов на проверочные вопросы
	Правильность ответов на вопросы
	Чёткость изложения и интерпретации знаний
Навыки начального уровня	Навыки выбора методик выполнения заданий
	Навыки выполнения заданий различной сложности
	Навыки самопроверки. Качество сформированных навыков
	Навыки анализа результатов выполнения заданий, решения задач
	Навыки представления результатов решения задач

## 2. Типовые контрольные задания для оценивания формирования компетенций

### 2.1. Промежуточная аттестация

2.1.1. Промежуточная аттестация в форме экзамена, дифференцированного зачета (зачета с оценкой), зачета

Форма(ы) промежуточной аттестации:  
дифференцированный зачет в 6 семестре;  
экзамен на 7 семестре.

Перечень типовых вопросов (заданий) для проведения дифференцированного зачета в 6 семестре (очная форма обучения):

№	Наименование раздела дисциплины	Типовые вопросы/задания
1	Физико-механические свойства материалов бетонных и железобетонных конструкций	Сущность железобетона, его достоинства и недостатки. Область применения. История развития. Классификация бетонов. Структура бетона. Новые виды бетонов. Условия совместной работы бетона и арматуры. Сцепление арматуры с бетоном, анкеровка арматуры в бетоне. Усадка бетона и меры борьбы с усадочными трещинами. Ползучесть бетона, характеристики ползучести. Диаграмма « $\sigma$ - $\epsilon$ » для бетона при однократном кратковременном нагружении. Характеристики диаграммы. Начальный и упругопластический модули деформации бетона. Прочность бетона при сжатии, растяжении, местном сжатии, срезе и скалывании. Влияние длительности нагружения на прочность и деформативность бетона. Классы и марки бетона. Рекомендуемые области применения бетонов различных классов и марок.

		<p>Классификация арматурных сталей и виды арматурных изделий, для обычного и предварительно напряженного железобетона.</p> <p>Классы арматуры. Рекомендуемые области применения арматуры различных классов. Новые виды арматуры.</p> <p>Экспериментальные исследования по изучению совместной работы двух различных по своим физико-механическим свойствам материалов — бетона и стальной арматуры.</p> <p>Влияние опытных данных на построение теории сопротивления железобетона.</p> <p>Статистическая обработка результатов испытаний для определения нормативных и расчетных сопротивлений заданного материала.</p>
2	<p>Метод расчета железобетонных конструкций по предельным состояниям</p>	<p>Характеристика стадий напряженного состояния изгибаемого железобетонного элемента без предварительного напряжения.</p> <p>Особенности предварительно напряженных железобетонных конструкций. Способы натяжения арматуры. Начальный уровень преднапряжения арматуры.</p> <p>Перечень и определение первых и вторых потерь предварительного напряжения в арматуре. Усилие предварительного обжатия.</p> <p>Стадии напряженно-деформированного состояния нормальных сечений изгибаемых элементов. Отличие в напряженно-деформированном состоянии преднапряженных элементов и элементов без предварительного напряжения. Обеспечение прочности преднапряженных конструкций в стадии изготовления. Понятие о передаточной прочности бетона.</p> <p>Основные положения метода расчета конструкций по предельным состояниям. Ограничения по предельным состояниям первой и второй группы.</p> <p>Определение нормативных и расчетных нагрузок, нормативного и расчетного сопротивления материалов.</p>
3	<p>Расчет бетонных и железобетонных элементов по предельным состояниям первой группы</p>	<p>Первая группа предельных состояний. Общий вид основной расчетной формулы.</p> <p>Разрушение железобетонных элементов при изгибе под нагрузкой по нормальному и наклонному сечениям. Граничные значения относительной высоты сжатой зоны сечения (<math>\xi R</math>).</p> <p>Последовательность расчета прочности по нормальным сечениям изгибаемых элементов прямоугольного профиля с одиночной арматурой.</p> <p>Последовательность расчета по нормальным сечениям изгибаемых элементов прямоугольного сечения при наличии ненапрягаемой арматуры в сжатой и растянутой зонах.</p> <p>Использование таблиц при подборе арматуры в изгибаемых элементах прямоугольного сечения. Понятие о минимальном проценте армирования.</p> <p>Последовательность расчета прочности по нормальным сечениям изгибаемых элементов таврового сечения.</p> <p>Последовательность расчета прочности по наклонным сечениям от действия поперечной силы и изгибающего момента.</p>

		<p>Разрушение сжатых железобетонных элементов под нагрузкой. Учет гибкости и случайных эксцентриситетов сжатых элементов.</p> <p>Расчет прочности условно центрально сжатых элементов.</p> <p>Проверка прочности внецентренно сжатых элементов и подбор арматуры.</p> <p>Разрушение железобетонных элементов при растяжении и последовательность расчета прочности растянутых железобетонных элементов.</p>
4	Расчет железобетонных элементов по предельным состояниям второй группы	<p>Последовательность расчета изгибаемых и растянутых железобетонных элементов по образованию трещин.</p> <p>Определение ширины раскрытия трещин в изгибаемых железобетонных элементах. Предельно допустимая ширина раскрытия трещин.</p> <p>Расчет изгибаемых элементов по деформациям. Жесткость и кривизна железобетонных элементов на участках без трещин в растянутой зоне.</p> <p>Предельно допустимый прогиб конструктивных элементов. Жесткость и кривизна железобетонных элементов на участках с трещинами в растянутой зоне.</p> <p>Особенности расчета железобетонных конструкций с преднапряженной арматурой по второй группе предельных состояний.</p>
5	Каменные и армокаменные конструкции	<p>Области применения каменных и армокаменных конструкций. Материалы для каменных конструкций. Физико-механические свойства каменных материалов и растворов. Прочность и деформативность кладки.</p> <p>Последовательность расчета прочности центрально и внецентренно сжатых каменных элементов.</p> <p>Армокаменные конструкции. Виды армирования каменной кладки. Принципы расчета центрально сжатых армокаменных элементов.</p>

Перечень типовых примерных вопросов/заданий для проведения экзамена в 7 семестре (очная форма обучения):

№	Наименование раздела дисциплины	Типовые вопросы/задания
6	Железобетонные конструкции многоэтажных зданий	<p>Сборные и монолитные многоэтажные здания. Классификация многоэтажных зданий по этажности и видам конструктивных систем.</p> <p>Конструктивные решения перекрытий многоэтажных монолитных зданий. Классификация плоских и балочных перекрытий.</p> <p>Конструктивные решения сборных плит балочных перекрытий. Выбор типа плит. Расчета сборных плит на монтажные и транспортные нагрузки.</p> <p>Последовательность расчета сборных балочных плит перекрытия на эксплуатационные нагрузки. Принципы армирования.</p> <p>Конструктивные решения и принципы расчёта и конструирования монолитных перекрытий.</p> <p>Сущность метода предельного равновесия, и его применения для расчета железобетонных конструкций.</p> <p>Последовательность расчета сборных ригелей на эксплуатационные нагрузки.</p>

		<p>Виды и конструктивные решения стыков ригеля с колонной многоэтажного каркасного здания. Принципы расчета стыков.</p> <p>Конструктивные решения колонн сборных многоэтажных зданий. Принципы расчета и армирования. Стыки колонн. Особенности конструирования монолитных колонн. Конструктивные решения сборных диафрагм жесткости. Принципы расчета и конструирования.</p> <p>Железобетонные фундаменты для многоэтажных зданий и их классификация. Расчет и конструирование отдельных монолитных центрально нагруженных фундаментов под сборные колонны.</p> <p>Ленточные и плитные железобетонные фундаменты. Принципы расчета и конструирования.</p>
7	Одноэтажные производственные здания	<p>Одноэтажные производственные здания (ОПЗ): конструктивные схемы. Разбивка на температурные блоки, компоновка покрытия и система связей.</p> <p>Сбор нагрузок на конструктивные элементы ОПЗ.</p> <p>Статический расчет каркаса. Определение невыгодных комбинаций усилий.</p> <p>Колонны ОПЗ: типы, принципы расчета и армирования сплошных и двухветвевых колонн.</p> <p>Фундаменты ОПЗ. Конструктивные решения и принципы расчета фундаментов одноэтажных производственных зданий.</p> <p>Панели покрытия ОПЗ. Ребристые «П»-образного профиля размером на пролет с опиранием на стропильные конструкции. Принципы расчета и армирования.</p> <p>Стропильные балки покрытия ОПЗ: классификация, принципы расчета и конструирования (с параллельными поясами и двухскатные).</p> <p>Стропильные фермы покрытия ОПЗ: классификация, статический расчет, расчет и конструирование поясов, элементов решетки и узлов ферм.</p> <p>Стропильные арки покрытия ОПЗ: классификация, принципы расчета и конструирования.</p>
8	Тонкостенные пространственные покрытия зданий	<p>Тонкостенные пространственные покрытия: классификация, способы образования поверхностей, понятие гауссовой кривизны, особенности напряженно-деформированного состояния тонкостенных оболочек и области их применения.</p> <p>Цилиндрические оболочки покрытия: применение коротких и длинных, монолитных и сборных оболочек, принципы расчета и конструирования, особенности расчета бортовых элементов и опорных диафрагм.</p> <p>Оболочки положительной гауссовой кривизны: схемы покрытий с монолитными и сборными оболочками, принципы расчета и конструирования, особенности расчета контурных конструкций.</p> <p>Оболочки отрицательной гауссовой кривизны: схемы покрытий с монолитными и сборными оболочками, принципы расчета и конструирования.</p> <p>Купола покрытий: классификация, особенности напряженного состояния и принципы армирования куполов, конструктивные решения сборных куполов, использование предварительного напряжения при проектировании опорного кольца купола.</p>

		Конструктивные решения покрытий с висячими оболочками. Обеспечение пространственной жесткости покрытия. Принципы расчета и конструирования покрытия. Особенности расчета опорных конструкций.
9	Железобетонные конструкции инженерных сооружений	Классификация инженерных сооружений. Области применения инженерных сооружений различных типов. Цилиндрические резервуары: конструктивные решения сборных и монолитных резервуаров, расчет и конструирование резервуаров, использование предварительного напряжения при проектировании цилиндрических резервуаров. Прямоугольные резервуары: конструктивные решения сборных монолитных резервуаров, расчет и конструирование резервуаров. Подпорные стены: конструктивные решения сборных и монолитных подпорных стен, расчет и конструирование подпорных стен. Бункеры и силосы: конструктивные решения сборных и монолитных бункеров и силосов, особенности их расчета и конструирования.

*2.1.2. Промежуточная аттестация в форме защиты курсовой работы (курсового проекта)*

Тематика курсовых проектов:

Проектирование несущих железобетонных конструкций многоэтажного каркасного здания из сборного железобетона (по вариантам).

Состав типового задания на выполнение курсовых проектов.

1. Скомпоновать из сборных железобетонных конструкций перекрытие и каркас многоэтажного здания.
2. Выполнить схему расположения сборных железобетонных конструкций перекрытия и спецификацию к схеме.
3. Выполнить статический расчет основных несущих конструкций здания: сборной многоярусной плиты перекрытия, разрезного ригеля, колонны и монолитного столбчатого фундамента под сборную колонну.
4. Произвести конструирование и выполнить чертежи рассчитываемых конструкций в среде графического редактора.

Перечень типовых примерных вопросов для защиты курсового проекта:

1. Компоновка перекрытия и вертикальная компоновка здания из сборных железобетонных конструкций.
2. Заполнение спецификации сборных железобетонных конструкций.
3. Сбор нагрузок на конструктивные элементы здания.
4. Выбор классов бетона и арматуры для несущих конструкций здания.
5. Расчетные схемы конструктивных элементов здания.
6. Определение усилий для расчета железобетонных конструкций.
7. Разрушение ригеля по нормальному и наклонному сечению.
8. Определение продольной арматуры ригеля.
9. Конструктивные требования по установке поперечной арматуры ригеля.
10. Определение несущей способности ригеля по наклонному сечению.
11. Определение гибкости и коэффициента продольного изгиба при расчете колонны.

12. Алгоритм подбора продольной арматуры колонны.
13. Конструирование колонны (установка поперечной арматуры, армирование оголовка колонны, армирование консоли).
14. Стыки колонн по высоте здания.
15. Сопряжение ригелей и колонн.
16. Определение площади подошвы фундамента.
17. Определение высоты фундамента.
18. Подбор арматуры и конструирование сетки фундамента.
19. Расчетные сечения многопустотной плиты перекрытия.
20. Определение геометрических характеристик двутаврового расчетного сечения.
21. Примененный способ создания предварительного напряжения и прием натяжения арматуры многопустотной плиты перекрытия.
22. Назначение начального уровня предварительного напряжения арматуры многопустотной плиты перекрытия.
23. Потери предварительного напряжения. Передаточная прочность бетона.
24. Прочностные расчеты многопустотной плиты перекрытия.
25. Расчеты по образованию и раскрытию трещин, прогибу.
26. Армирование многопустотной плиты перекрытия.
27. Составление спецификации арматуры.
28. Выполнение чертежей в среде графического редактора.

## 2.2. Текущий контроль

### 2.2.1. Перечень форм текущего контроля:

- контрольная работа;
- домашнее задание;
- защита отчёта по ЛР.

### 2.2.2. Типовые контрольные задания форм текущего контроля:

*Контрольная работа №1 в 6 семестре (очная форма обучения) по разделу 3.*

*Тема контрольной работы №1 «Расчет железобетонных конструкций по первой группе предельных состояний».*

*Перечень типовых контрольных задач:*

1. Определить расчетные значения полезной (временной) нагрузки на междуэтажное перекрытие.

Исходные данные: тип помещения, площадь, назначение помещения, степень ответственности здания.

2. Определить нормативные и расчетные сопротивления бетона для предельных состояний первой и второй группы, а также нормативные и расчетные сопротивления растяжению арматуры. Определить модуль упругости арматуры и начальный модуль упругости бетона.

Исходные данные: класс бетона и арматуры.

3. Определить площадь сечения ненапрягаемой арматуры в изгибаемом железобетонном элементе прямоугольного сечения из условия прочности нормальных сечений.

Исходные данные:

размеры сечения, изгибающий момент, класс бетона и арматуры.

4. Проверить прочность нормального сечения изгибаемой железобетонной балки прямоугольного сечения.

Исходные данные:

размеры сечения, изгибающий момент, класс бетона, класс арматурной стали, количество и диаметр стержней.

5. Определить площадь сечения ненапрягаемой арматуры в изгибаемом железобетонном элементе таврового сечения из условия прочности нормальных сечений.

Исходные данные:

размеры сечения, изгибающий момент, класс бетона и арматуры.

6. Проверить прочность нормального сечения изгибаемой железобетонной балки таврового сечения.

Исходные данные:

размеры сечения, изгибающий момент, класс бетона, класс арматурной стали, количество и диаметр стержней.

7. Определить действующее усилие на колонну от нагрузки, передающейся с грузовой площади. Как влияет грузовая площадь конструкции на коэффициент сочетаний нагрузок? Как определяется граница грузовой площади, если колонны расставлены с нерегулярным шагом?

*Контрольная работа №2 в 7 семестре (очная форма обучения) по разделу б.*

*Тема контрольной работы №2: «Конструкции многоэтажных зданий»*

*Перечень типовых контрольных вопросов для контрольной работы №2:*

1. Классификация многоэтажных зданий по этажности и видам конструктивных систем.

2. Типы конструктивных схем каркасных зданий. Схемы разрезки каркасов. Основные требования к стыковым соединениям.

3. Привести примеры жестких и шарнирных стыков колонн.

4. Нарисовать жесткий и шарнирный стык ригеля с колонной.

5. Нарисовать схему армирования многопустотной плиты перекрытия и объяснить назначение арматуры.

6. Нарисовать схему армирования ребристой плиты перекрытия и объяснить назначение арматуры.

7. Назначение эпюры материалов. Нарисовать схему армирования сборного ригеля в соответствии с эпюрой материалов.

8. Нарисовать схему армирования сборного ригеля в зоне подрезки и объяснить назначение арматуры.

9. Классификация монолитных перекрытий;

10. Нарисовать план монолитного ребристого перекрытия и указать на нем грузовые площади колонны, плиты, главной и второстепенной балки.

11. Нарисовать расчетную схему и эпюру моментов в монолитной плите ребристого перекрытия.

12. Сущность метода предельного равновесия. Какие условия должны выполняться для расчета конструкций методом предельного равновесия?

13. Нарисовать схему армирования монолитной балочной плиты рулонными сетками.

14. Нарисовать схему раздельного армирования монолитной балочной плиты сварными сетками.

15. Нарисовать схему армирования второстепенной балки с использованием гнутых сварных сеток.

16. Нарисовать схему армирования второстепенной балки с использованием рулонных сеток.

17. Нарисовать схему армирования монолитных балок отдельными стержнями.

18. Нарисовать схему приложения постоянных и временных нагрузок к главным и второстепенным балкам монолитного ребристого перекрытия.



19. Нарисовать схемы излома монолитных плит, опертых по контуру, в зависимости от условий опирания и схемы армирования.
20. Основные принципы расчета монолитных плит, опертых по контуру, методом предельного равновесия.
21. Нарисовать схему армирования плит, опертых по контуру, узкими сварными сетками.
22. Нарисовать схему армирования плит, опертых по контуру, отдельными стержнями.
23. Нарисовать расчетную схему и схему нагружения окаймляющих балок в монолитных перекрытиях с плитами, опертыми по контуру.
24. Нарисовать конструкцию сборного безбалочного перекрытия.
25. Нарисовать схему излома безбалочного перекрытия при полосовой и сплошной нагрузке.
26. Нарисовать схему армирования безбалочного перекрытия узкими сварными сетками.
27. Нарисовать схему армирования безбалочного перекрытия отдельными стержнями.
28. Нарисовать схему армирования капителей монолитного безбалочного перекрытия.
29. Классификация стыков сборных панелей в панельных зданиях.
30. Нарисовать схему армирования монолитного пилона.
31. Привести примеры армирования монолитных колонн с различными размерами поперечного сечения.
32. Нарисовать стык сборной и монолитной колонны с фундаментом.
33. Классификация фундаментом многоэтажных зданий.
34. Из каких условий определяется высота фундамента под сборную колонну?
35. Как определить размеры в плане центрально нагруженного фундамента.
36. Нарисовать расчетную схему ступеней фундамента. Каковы требования к армированию столбчатых фундамента?
37. Нарисовать схему армирования ленточного фундамента.

*Домашнее задание №1 в 6 семестре (очная форма обучения) по разделу 3.*

*Тема: «Проектирование монолитного железобетонного ребристого перекрытия многоэтажного каркасного здания (по вариантам)».*

*Пример и состав типового задания для очной формы обучения.*

- 1.Скомпоновать монолитное железобетонное ребристое перекрытие многоэтажного здания – выбор расположения главных и второстепенных балок, определение пролетов и шагов балок, геометрии их сечений и толщины плиты перекрытия.
- 2.Сбор нагрузок, статический расчет и конструирование многопролетной плиты перекрытия.
- 3.Сбор нагрузок, статический расчет и конструирование многопролетной второстепенной балки перекрытия
- 4.Произвести конструирование и выполнить чертежи рассчитываемых конструкций в среде графического редактора.

*Перечень типовых контрольных вопросов к домашнему заданию №1:*

1. Расчетная схема монолитной плиты ребристого балочного перекрытия.
2. Расчетная схема второстепенной балки монолитного ребристого перекрытия.
3. Основные положения метода расчета конструкций по предельным состояниям. Ограничения по предельным состояниям первой группы.

4. Нормативное и расчетное сопротивление материалов. Нормативные и расчетные нагрузки.
5. Особенности разрушения железобетонных элементов при изгибе. Граничные значения относительной высоты сжатой зоны сечения ( $\xi R$ ).
6. Расчет прочности по нормальным сечениям изгибаемых элементов прямоугольного профиля с одиночной арматурой.
7. Расчет прочности по нормальным сечениям изгибаемых элементов прямоугольного сечения при наличии ненапрягаемой арматуры в сжатой и растянутой зонах.
8. Подбор арматуры в изгибаемых элементах прямоугольного сечения по таблицам. Понятие о минимальном проценте армирования.
9. Расчет прочности по нормальным сечениям изгибаемых элементов таврового сечения.
10. Схемы разрушения изгибаемых элементов по наклонным сечениям. Расчет прочности по наклонным сечениям от действия изгибающего момента.
11. Расчет прочности изгибаемых элементов по наклонным сечениям при действии поперечной силы.

*Домашнее задание №2 в 6 семестре (очная форма обучения) по разделу 5.*

*Тема: «Каменные и армокаменные конструкции».*

*Пример и состав типового задания для очной формы обучения.*

1. Проверить прочность центрально сжатого столба сечением ... м<sup>2</sup>, который воспринимает нагрузку с грузовой площади покрытия .... м<sup>2</sup>. Здание относится к уровню ответственности - . Исходные данные: снеговая нормативная нагрузка – ... кН/м<sup>2</sup>; нормативная нагрузка от собственного веса покрытия – .... кН/м<sup>2</sup>. Кладка столба выполняется из ..... кирпича марки ... на цементно-известковом растворе марки ..... Расчетное сопротивление кладки. Покрытие и перекрытия в здании из сборных железобетонных плит. Высота этажа ... м, расчетная длина столба ... м.

2. Проверить несущую способность внецентренно сжатого простенка первого этажа здания с жесткой конструктивной схемой. Исходные данные: сечение простенка прямоугольное с размерами  $h \times b$  см. Кладка стены выполнена из полнотелого ..... кирпича марка ..... на цементно-известковом растворе марки ..... Расчетное сопротивление кладки  $R = \dots$  МПа. Расчетное продольное усилие в уровне верха оконного проема  $N = \dots$  кН. Высота этажа  $H_{st} = \dots$  м; уровень верха оконного проема от перекрытия над подвалом ..... м. На простенок опирается сборный железобетонный ригель, заделанный на глубину  $a = \dots$  мм; опорная реакция ригеля  $P = \dots$  кН.

3. Определить расчетную несущую способность и необходимое сетчатое армирование центрально сжатого кирпичного столба с размерами поперечного сечения ..... см и расчетной высотой .... м. Исходные данные: расчетная продольная сила  $N = \dots$  кН. Кладка столба выполняется из ..... рядового кирпича марки ... на цементно - песчаном растворе марки ..... Армирование столба принимается ортогональными сетками из холоднотянутой проволоки класса .....

*Защита отчета по лабораторным работам (ЛР) в 6 семестре (очная форма обучения)*

*Тема «Испытание железобетонной балки на изгиб с разрушением по нормальному сечению».*

*Перечень типовых контрольных вопросов для защиты отчета по ЛР:*

1. Какая цель ставится при проведении данной лабораторной работы?

2. Конструктивное решение и расчетная схема испытываемой железобетонной балки?
3. Как осуществляется загрузка балки при испытании и контролируется величина прикладываемой нагрузки?
4. Какие приборы устанавливаются на испытываемой балке и что ими измерялось?
5. Почему нормальные трещины в балке появляются в средней части пролета?
6. Как вычислить прогиб опытной балки от заданной нагрузки при испытании?
7. Как по графикам деформации – бетона и перемещений балки определить нагрузку образования трещин?
8. Как определить физико-механические характеристики бетона и арматуры испытываемой балки?
9. Какие стадии напряженно деформированного состояния положены в основу расчета трещиностойкости, прогибов и несущей способности балки?
10. Как определить теоретическую нагрузку образования нормальных трещин?
11. Как определить теоретическую нагрузку, вызывающую разрушения балки по нормальному сечению?
12. Как вычислить отклонение опытных значений разрушающей нагрузки от её теоретического значения?
13. Чем объясняются отклонение опытных и расчетных значений разрушающей нагрузки?
14. Как изменится несущая способность балки по нормальному сечению при изменении класса бетона, диаметра рабочей арматуры?
15. Каковы признаки приближающегося разрушения балки по нормальному сечению?
16. Какие существуют случаи разрушения балки по нормальному сечению?
17. По какому критерию можно судить о случае разрушения балки по нормальному сечению?
18. Какую величину прогиба изгибаемых ж/б элементов следует считать недопустимой для их эксплуатации?
19. Как изменяется эпюра напряжений в сжатой зоне бетона, и какая эпюра в сжатой зоне бетона принимается при расчете прочности?

*Защита отчета по лабораторным работам (ЛР) в 6 семестре (очная форма обучения)*

*Тема «Испытание железобетонной балки на изгиб с разрушением по наклонному сечению».*

*Перечень типовых контрольных вопросов для защиты отчета по ЛР:*

1. Какая цель ставится при проведении данной лабораторной работы?
2. Каковы конструкции и расчетная схема испытываемой железобетонной балки?
3. Как для испытываемой балки определить физико-механические характеристики бетона и арматуры?
4. Как осуществляется загрузка балки при испытании?
5. Как контролируется величина прикладываемой нагрузки при загрузке балки?
6. Какие приборы были установлены на опытной балке, и что измерялось с их помощью?
7. В каких местах балки следует ожидать появления наклонных трещин?
8. Как по графикам деформаций бетона определить нагрузку образования наклонных трещин?
9. Как при испытании фиксируется опытная разрушающая нагрузка?
10. Как определить теоретическую несущую способность по наклонному сечению?
11. Как вычислить отклонение опытных значений нагрузки разрушения балки по наклонному сечению от теоретических значений?

12. Чем объясняется отклонение опытных значений нагрузки разрушения балки по наклонному сечению от теоретических значений?
13. Как изменится значение теоретической несущей способности балки по наклонному сечению при изменении класса бетона, шага и диаметра поперечных стержней?
14. Как можно повысить трещиностойкость балки по наклонному сечению?
15. Как происходит разрушение балки по наклонному сечению?
16. Почему расчетное сопротивление поперечной арматуры меньше чем продольной одного и того же класса?
17. В каких случаях может произойти разрушение по наклонному сечению от сжатия?

*Защита отчета по лабораторным работам (ЛР) в 6 семестре (очная форма обучения)*

*Тема «Испытание железобетонной колонны на внецентренное сжатие».*

*Перечень типовых контрольных вопросов для защиты отчета по ЛР:*

1. Какая цель ставится при проведении данной лабораторной работы?
2. Каковы конструкции и расчетная схема опытного образца внецентренно сжатого элемента?
3. Как определяются прочностные и деформационные характеристики бетона и арматуры, используемых для изготовления опытного образца?
4. Как определить эксцентриситет приложения внешней нагрузки?
5. Как осуществляется загрузка колонны и как контролируется величина нагрузки, приложенной к опытному образцу?
6. Какие приборы используются для измерения деформаций бетона?
7. В каких местах элемента следует ожидать появление трещин?
8. По какому критерию определяется расчетный случай внецентренно сжатого элемента?
9. Как по графикам деформации бетона определить нагрузку образования трещин?
10. Какая стадия напряженно-деформированного состояния положена в основу расчета прочности внецентренно-сжатого элемента?
11. Как определить теоретическую несущую способность внецентренно-сжатого элемента?
12. Как определяется величина экспериментальной разрушающей нагрузки?
13. Для чего во внецентренно сжатых элементах устанавливают поперечную арматуру?
14. Какие условия статики используют при расчете нормальных сечений на внецентренное сжатие?
15. Почему в сжатых железобетонных элементах не возникает центральное сжатие?
16. Почему различают призматическую и кубиковую прочность бетона при сжатии?
17. Как можно увеличить сопротивление бетона сжатию?
18. В чем проявляется различие работы и разрушения сжатых элементов с большими и малыми эксцентриситетами?
19. Какие железобетонные элементы зданий и сооружений работают в условиях внецентренного сжатия?
20. Есть ли разница между внецентренным сжатием и сжатием с изгибом?
21. Как вычислить отклонение опытного значения разрушающей силы от её теоретического значения?
22. Чем объясняется отклонение теоретического и экспериментального значения разрушающей силы?

23. Как будет изменяться трещиностойкость и прочность внецентренно сжатого элемента в зависимости от величины эксцентриситета приложения нагрузки?

*Защита отчета по лабораторным работам (ЛР) в 6 семестре (очная форма обучения)*

*Тема «Испытания предварительно напряженной железобетонной балки на изгиб с разрушением по нормальному сечению».*

*Перечень типовых контрольных вопросов для защиты отчета по ЛР для очной формы обучения:*

1. Каковы цель и задачи ставятся в данной лабораторной работе?
2. Какова конструкция испытываемой балки?
3. Как осуществляется натяжение арматуры и как контролируется величина предварительного напряжения арматуры?
4. В каких пределах назначается величина предварительного напряжения арматуры?
5. С какой целью создается предварительное напряжение в арматуре балки?
6. Какова схема загрузки балки при испытании, и каким прибором измерялась прикладываемая нагрузка?
7. Какими приборами измеряли деформацию бетона сжатой и растянутой зоны?
8. Какими приборами определялся прогиб балки под нагрузкой, в каких местах устанавливались эти приборы?
9. В каком месте балки следует ожидать появление трещины в бетоне?
10. Как по графикам деформации бетона и прогибов балки определить нагрузку, при которой появляются первые трещины?
11. Какие потери предварительного напряжения проявляются в данном испытании?
12. Влияет ли предварительное напряжение на прочность конструкций?
13. Как определить теоретическую нагрузку при образовании трещин в бетоне балки?
14. Что такое передаточная прочность бетона, как она назначается, зачем нужно контролировать эту прочность?
15. Для чего сравнивают значения  $\xi$  и  $\xi_R$ ?
16. Что такое приведенная площадь поперечного сечения балки?
17. Почему в преднапряженных конструкциях не применяют «мягкие» стали?
18. Ограничивается ли и как величина напряжения в бетоне от усилия обжатия?
19. Чем объясняются отклонения фактических и теоретических значений моментов трещинообразования, разрушающих моментов, величины прогибов?
20. Как можно повысить трещиностойкость изгибаемого ж/б элемента?
21. Чем отличаются стадии работы обычных и преднапряженных железобетонных элементов?
22. Что такое изгибная жесткость ж/б элемента?
23. Как объяснить физическую сущность проявляющихся потерь предварительного напряжения арматуры?

### **3. Методические материалы, определяющие процедуры оценивания**

Процедура проведения промежуточной аттестации и текущего контроля успеваемости регламентируется локальным нормативным актом, определяющим порядок осуществления текущего контроля успеваемости и промежуточной аттестации обучающихся.

*3.1. Процедура оценивания при проведении промежуточной аттестации обучающихся по дисциплине в форме экзамена и/или дифференцированного зачета (зачета с оценкой)*

Промежуточная аттестация по дисциплине в форме дифференцированного зачёта (зачета с оценкой) проводится в 6 семестре для очной формы обучения.

Промежуточная аттестация по дисциплине в форме экзамена проводится в 7 семестре для очной формы обучения.

Используются критерии и шкала оценивания, указанные в п.1.2. Оценка выставляется преподавателем интегрально по всем показателям и критериям оценивания.

Ниже приведены правила оценивания формирования компетенций по показателю оценивания «Знания».

Критерий оценивания	Уровень освоения и оценка			
	«2» (неудовлетв.)	«3» (удовлетвор.)	«4» (хорошо)	«5» (отлично)
Знание терминов и определений, понятий	Не знает терминов и определений	Знает термины и определения, но допускает неточности формулировок	Знает термины и определения	Знает термины и определения, может корректно сформулировать их самостоятельно
Знание основных закономерностей и соотношений, принципов	Не знает основные закономерности и соотношения, принципы построения знаний	Знает основные закономерности, соотношения, принципы построения знаний	Знает основные закономерности, соотношения, принципы построения знаний, их интерпретирует и использует	Знает основные закономерности, соотношения, принципы построения знаний, может самостоятельно их получить и использовать
Объём освоенного материала, усвоение всех дидактических единиц (разделов)	Не знает значительной части материала дисциплины	Знает только основной материал дисциплины, не усвоил его деталей	Знает материал дисциплины в объёме	Обладает твёрдым и полным знанием материала дисциплины, владеет дополнительными знаниями
Полнота ответов на проверочные вопросы	Не даёт ответы на большинство вопросов	Даёт неполные ответы на все вопросы	Даёт ответы на вопросы, но не все - полные	Даёт полные, развёрнутые ответы на поставленные вопросы
Правильность ответов на вопросы	Допускает грубые ошибки при изложении ответа на вопрос	В ответе имеются существенные ошибки	В ответе имеются несущественные неточности	Ответ верен
Чёткость изложения и интерпретации знаний	Излагает знания без логической последовательности	Излагает знания с нарушениями в логической последовательности	Излагает знания без нарушений в логической последовательности	Излагает знания в логической последовательности, самостоятельно их интерпретируя и анализируя

	Не иллюстрирует изложение поясняющими схемами, рисунками и примерами	Выполняет поясняющие схемы и рисунки небрежно и с ошибками	Выполняет поясняющие рисунки и схемы корректно и понятно	Выполняет поясняющие рисунки и схемы точно и аккуратно, раскрывая полностью усвоенных знаний
	Неверно излагает и интерпретирует знания	Допускает неточности в изложении и интерпретации знаний	Грамотно и по существу излагает знания	Грамотно и точно излагает знания, делает самостоятельные выводы

Ниже приведены правила оценивания формирования компетенций по показателю оценивания «Навыки начального уровня».

Критерий оценивания	Уровень освоения и оценка			
	«2» (неудовлетв.)	«3» (удовлетвор.)	«4» (хорошо)	«5» (отлично)
Навыки выбора методик выполнения заданий	Не может выбрать методику выполнения заданий	Испытывает затруднения по выбору методики выполнения заданий	Без затруднений выбирает стандартную методику выполнения заданий	Применяет теоретические знания для выбора методики выполнения заданий
Навыки выполнения заданий различной сложности	Не имеет навыков выполнения учебных заданий	Имеет навыки выполнения только простых типовых учебных заданий	Имеет навыки выполнения только стандартных учебных заданий	Имеет навыки выполнения как стандартных, так и нестандартных учебных заданий
Навыки самопроверки. Качество сформированных навыков	Допускает грубые ошибки при выполнении заданий, нарушающие логику решения задач	Допускает ошибки при выполнении заданий, нарушения логики решения	Допускает ошибки при выполнении заданий, не нарушающие логику решения	Не допускает ошибок при выполнении заданий
Навыки анализа результатов выполнения заданий, решения задач	Делает некорректные выводы	Испытывает затруднения с формулированием корректных выводов	Делает корректные выводы по результатам решения задачи	Самостоятельно анализирует результаты выполнения заданий
Навыки представления результатов решения задач	Не может проиллюстрировать решение задачи поясняющими схемами, рисунками	Выполняет поясняющие схемы и рисунки небрежно и с ошибками	Выполняет поясняющие рисунки и схемы корректно и понятно	Выполняет поясняющие рисунки и схемы верно и аккуратно

*3.2. Процедура оценивания при проведении промежуточной аттестации обучающихся по дисциплине в форме зачета*

Промежуточная аттестация по дисциплине в форме зачёта не проводится.

*3.3. Процедура оценивания при проведении промежуточной аттестации обучающихся по дисциплине в форме защиты курсового проекта*

Промежуточная аттестация по дисциплине проводится в форме защиты курсового проекта в 7 семестре для очной формы обучения.

Используется шкала и критерии оценивания, указанные в п.1.2. Процедура оценивания знаний и навыков приведена в п.3.1.



Шифр	Наименование дисциплины
Б1.В.07	Reinforced concrete and masonry structures / Железобетонные и каменные конструкции

Код направления подготовки / специальности	08.03.01
Направление подготовки / специальность	Строительство
Наименование ОПОП (направленность / профиль)	Civil Engineering
Год начала реализации ОПОП	2022
Уровень образования	Бакалавриат
Форма обучения	Очная
Год разработки/обновления	2022

**Перечень учебных изданий и учебно-методических материалов**

Печатные учебные издания в НТБ НИУ МГСУ:

№ п/п	Автор, название, место издания, издательство, год издания, количество страниц	Количество экземпляров в библиотеке НИУ МГСУ
1	Тамразян, А. Г. Железобетонные и каменные конструкции. Специальный курс : учебное пособие / А. Г. Тамразян ; [рец. В. И. Колчунов] ; Моск. гос. строит. ун-т. - Москва : МГСУ, 2017. - 729 с. : ил., табл. - (Строительство). - Библиогр.: с. 675-680. - ISBN 978-5-7264-1566-6	105

Электронные учебные издания в электронно-библиотечных системах (ЭБС):

№ п/п	Автор, название, место издания, год издания, количество страниц	Ссылка на учебное издание в ЭБС
1	Тамразян А. Г. Строительные конструкции. Инновационный метод тестового обучения: учебное пособие: в 2-х ч. / А. Г. Тамразян; Нац. исследоват. Моск. гос. строит. ун-т. - Москва: Изд-во МИСИ-МГСУ, 2017. - ISBN 978-5-7264-1693-3. - Текст: электронный. Ч. 1. - 2-е изд. (эл.), электрон. текстовые дан. (1 файл pdf.: 418 с.). - Москва: Изд-во МИСИ-МГСУ, 2017. - (Строительство). - ISBN 978-5-7264-1694-6	<a href="http://lib-04.gic.mgsu.ru/lib/2019/35.pdf">http://lib-04.gic.mgsu.ru/lib/2019/35.pdf</a>
2	Малахова А. Н. Армирование железобетонных конструкций : [учебное пособие] / А. Н. Малахова ; [рец: В. С. Кузнецов, Д. В. Морозова] ; Нац. исслед. Моск. гос. строит. ун-т. - 4-е изд., перераб. и доп. - Москва : МГСУ, 2018. - 127 с. : ил., табл. - (Строительство). - Библиогр.: с. 123 (33 назв.). - ISBN 978-5-7264-1827-8	<a href="http://lib-04.gic.mgsu.ru/lib/2018/21.pdf">http://lib-04.gic.mgsu.ru/lib/2018/21.pdf</a>
3	Малахова, А. Н. Железобетонные конструкции крупнопанельных зданий : учебно-методическое пособие / А. Н. Малахова ; Нац. исслед. Моск. гос. строит. ун-т., каф. железобетонных и каменных конструкций. - Москва : МИСИ-МГСУ, 2020. - 1 эл. опт. диск. - (Строительство). - Загл. с титул. экрана. - ISBN 978-5-7264-2157-5 (сетевой). - ISBN 978-5-7264-2284-8 (локальный)	<a href="http://lib-04.gic.mgsu.ru/lib/2020/60.pdf">http://lib-04.gic.mgsu.ru/lib/2020/60.pdf</a>

4	Федорова, Н. В. Проектирование железобетонных конструкций промышленного здания : учебно-методическое пособие / Н. В. Федорова, Л. А. Аветисян ; Нац. исслед. Моск. гос. строит. ун-т., каф. железобетонных и каменных конструкций . - Москва : МИСИ-МГСУ, 2020. - 1 эл. опт. диск. - (Строительство). - Загл. с титул. экрана. - ISBN 978-5-7264-2180-3 (сетевое). - ISBN 978-5-7264-2179-7 (локальное)	<a href="http://lib-04.gic.mgsu.ru/lib/2020/64.pdf">http://lib-04.gic.mgsu.ru/lib/2020/64.pdf</a> .
5	Жихарев, Ф. К. Проектирование одноэтажного здания с тонкостенным пространственным покрытием в виде оболочки переноса : учебно-методическое пособие / Ф. К. Жихарев, А. С. Силантьев, Е. В. Домарова ; Нац. исследоват. Моск. гос. строит. ун-т. - Москва : МИСИ-МГСУ, 2020. - (Строительство). - ISBN 978-5-7264-2111-7	<a href="http://lib-04.gic.mgsu.ru/lib/2020/104.pdf">http://lib-04.gic.mgsu.ru/lib/2020/104.pdf</a> .
6	Колчунов, В. И. Экспериментальные исследования железобетонных конструкций : учебно-методическое пособие / В. И. Колчунов, Б. К. Джамуев ; Нац. исследоват. Моск. гос. строит. ун-т, каф. железобетонных и каменных конструкций. - Москва : МИСИ-МГСУ, 2020. - 1 эл. опт. диск. - (Строительство). - Загл. с этикетки диска. - ISBN 978-5-7264-2373-9 (сетевое). - ISBN 978-5-7264-2374-6 (локальное)	<a href="http://lib-04.gic.mgsu.ru/lib/2020/124.pdf">http://lib-04.gic.mgsu.ru/lib/2020/124.pdf</a> .
7	Кумпяк, О. Г. Железобетонные и каменные конструкции : учебник / Кумпяк О. Г. - Изд. 2-е, доп. и перераб. - Москва : Издательство АСВ, 2016. - ISBN 978-5-4323-0039-3. - Текст : электронный // ЭБС "Консультант студента" : [сайт]. - URL : 1	<a href="https://www.studentlibrary.ru/book/ISBN9785432300393.htm">https://www.studentlibrary.ru/book/ISBN9785432300393.htm</a>

Перечень учебно-методических материалов в НТБ НИУ МГСУ:

№ п/п	Автор, название, место издания, издательство, год издания, количество страниц
1	Проектирование монолитных железобетонных перекрытий многоэтажного здания : методические указания и справочные материалы к практическим занятиям и дипломному проектированию по дисциплине «Железобетонные и каменные конструкции» для студентов специалитета очной формы обучения направления подготовки 08.03.01 Строительство / Нац. исследоват. Моск. гос. строит. ун-т, Каф. железобетонных и каменных конструкций ; [сост.: А. Ю. Родина [и др.]. - Учебное сетевое электронное издание. - Москва : НИУ МГСУ, 2015. <a href="http://lib-04.gic.mgsu.ru/lib/%D0%9C%D0%B5%D1%82%D0%BE%D0%B4%D0%B8%D1%87%D0%BA%D0%B8%202015/448.pdf">http://lib-04.gic.mgsu.ru/lib/%D0%9C%D0%B5%D1%82%D0%BE%D0%B4%D0%B8%D1%87%D0%BA%D0%B8%202015/448.pdf</a>
2	Проектирование железобетонных конструкций многоэтажного каркасного здания : раздаточный материал для курсового проектирования по дисциплине "Железобетонные и каменные конструкции" для обучающихся по направлению подготовки 08.03.01 Строительство по профилю "Промышленное и гражданское строительство" / Нац. исследоват. Моск. гос. строит. ун-т., каф. железобетонных и каменных конструкций ; сост.: А. Ю. Родина, Е. В. Домарова. - Москва : НИУ МГСУ, 2017. - (Строительство). <a href="http://lib-04.gic.mgsu.ru/lib/Method2017/75.pdf">http://lib-04.gic.mgsu.ru/lib/Method2017/75.pdf</a>
3	Расчет железобетонных изгибаемых элементов по предельным состояниям : методические указания к практическим занятиям и самостоятельной работе для обучающихся по направлениям подготовки 08.03.01 Строительство / Нац. исследоват. Моск. гос. строит. ун-т., каф. железобетонных и каменных конструкций ; [сост.: Д. С. Ванус [и др.] ; [рец. А. Г. Тамразян]. - Москва : МИСИ-МГСУ, 2019. - (Строительство). <a href="http://lib-04.gic.mgsu.ru/lib/metod2019/125.pdf">http://lib-04.gic.mgsu.ru/lib/metod2019/125.pdf</a>

Приложение 3 к рабочей программе

Шифр	Наименование дисциплины
Б1.В.07	Reinforced concrete and masonry structures / Железобетонные и каменные конструкции

Код направления подготовки / специальности	08.03.01
Направление подготовки / специальность	Строительство
Наименование ОПОП (направленность / профиль)	Civil Engineering
Год начала реализации ОПОП	2022
Уровень образования	Бакалавриат
Форма обучения	Очная
Год разработки/обновления	2022

**Перечень профессиональных баз данных и информационных справочных систем**

Наименование	Электронный адрес ресурса
«Российское образование» - федеральный портал	<a href="http://www.edu.ru/index.php">http://www.edu.ru/index.php</a>
Научная электронная библиотека	<a href="http://elibrary.ru/defaultx.asp?">http://elibrary.ru/defaultx.asp?</a>
Электронная библиотечная система IPRbooks	<a href="http://www.iprbookshop.ru/">http://www.iprbookshop.ru/</a>
Федеральная университетская компьютерная сеть России	<a href="http://www.runnet.ru/">http://www.runnet.ru/</a>
Информационная система "Единое окно доступа к образовательным ресурсам"	<a href="http://window.edu.ru/">http://window.edu.ru/</a>
Научно-технический журнал по строительству и архитектуре «Вестник МГСУ»	<a href="http://www.vestnikmgsu.ru/">http://www.vestnikmgsu.ru/</a>
Научно-техническая библиотека НИУ МГСУ	<a href="http://www.mgsu.ru/resources/Biblioteka/">http://www.mgsu.ru/resources/Biblioteka/</a>

Приложение 4 к рабочей программе

Шифр	Наименование дисциплины
Б1.В.07	Reinforced concrete and masonry structures / Железобетонные и каменные конструкции

Код направления подготовки / специальности	08.03.01
Направление подготовки / специальность	Строительство
Наименование ОПОП (направленность / профиль)	Civil Engineering
Год начала реализации ОПОП	2022
Уровень образования	Бакалавриат
Форма обучения	Очная
Год разработки/обновления	2022

**Материально-техническое и программное обеспечение дисциплины**

Наименование специальных помещений и помещений для самостоятельной работы	Оснащенность специальных помещений и помещений для самостоятельной работы	Перечень лицензионного программного обеспечения. Реквизиты подтверждающего документа
Учебные аудитории для проведения учебных занятий, текущего контроля и промежуточной аттестации	Рабочее место преподавателя, рабочие места обучающихся	
<b>Ауд. 117 УЛК</b> Компьютерный класс	Системный блок RDW Computers Office 100 (15 шт.) Экран мобильный на треноге	3Ds Max [2020] (Б\Д; Веб-кабинет или подписка; OpenLicense) ArhciCAD [22] (Б\Д; Веб-кабинет или подписка; OpenLicense) AutoCAD [2020] (Б\Д; Веб-кабинет или подписка; OpenLicense) Autodesk Revit [2020] (Б\Д; Веб-кабинет или подписка; OpenLicense) DOSBox (ПО предоставляется бесплатно на условиях OpLic (не требуется)) Eurosoft STARK [201W;20] (Договор № 089/08-ОК(ИОП) от 24.10.2008) LibreOffice (ПО предоставляется бесплатно на условиях OpLic) MS ProjectPro [2013;ImX] (OpenLicense; Подписка Azure Dev Tools; Б\Д; Веб-кабинет) MS VisioPro [2013;ADT] (OpenLicense; Подписка Azure Dev Tools; Б\Д; Веб-кабинет) nanoCAD СПДС Б\Д; Веб-кабинет или подписка; OpenLicense) nanoCAD СПДС Геоника [20.1] (Б\Д; Веб-кабинет или подписка; OpenLicense) nanoCAD СПДС Железобетон (Б\Д; Веб-кабинет или подписка; OpenLicense) nanoCAD СПДС Металлоконструкции (Б\Д; Веб-кабинет или подписка; OpenLicense)

		<p>nanoCAD СПДС Стройплощадка (Б\Д; Веб-кабинет или подписка; OpenLicense)          Navisworks Manage [2020] (Б\Д; Веб-кабинет или подписка; OpenLicense)          Renga Architecture [4.x] (ООО "РЕНГА СОФТВЭА", №б\н от 01.07.2019)          WinPro 7 [ADT] (OpenLicense; Подписка Azure Dev Tools; Б\Д; Веб-кабинет)          Лира [10.8;20]</p>
<p><b>Ауд. 009 УЛК</b>          Лаборатория железобетонных и каменных конструкций</p>	<p>Компьютер Kraftway с монитором 19" Samsung (13 шт.)          Компьютер Тип № 1          Монитор 19* TFT (14 шт.)</p>	<p>DOSBox (ПО предоставляется бесплатно на условиях OpLic)          LibreOffice (ПО предоставляется бесплатно на условиях OpLic)          WinPro 7 [ADT] (OpenLicense; Подписка Azure Dev Tools; Б\Д; Веб-кабинет)</p>
<p>Помещение для самостоятельной работы обучающихся</p> <p><b>Ауд. 41 НТБ</b>          на 80 посадочных мест (рабочее место библиотекаря, рабочие места обучающихся)</p>	<p>ИБП GE VH Series VH 700          Источник бесперебойного питания РИП-12 (2 шт.)          Компьютер/ТИП №5 (2 шт.)          Компьютер Тип № 1 (6 шт.)          Контрольно-пусковой блок С2000-КПБ (26 шт.)          Монитор / Samsung 21,5" S22C200B (80 шт.)          Плоттер / HP DJ T770          Прибор приемно-контрольный С2000-АСПТ (2 шт.)          Принтер / HP LaserJet P2015 DN          Принтер /Тип № 4 н/т          Принтер HP LJ Pro 400 M401dn          Системный блок / Kraftway Credo тип 4 (79 шт.)          Электронное табло 2000*950</p>	<p>Adobe Acrobat Reader DC (ПО предоставляется бесплатно на условиях OpLic)          Adobe Flash Player (ПО предоставляется бесплатно на условиях OpLic)          APM Civil Engineering (Договор № 109/9.13_АО НИУ от 09.12.13 (НИУ-13))          ArcGIS Desktop (Договор передачи с ЕСРИ СНГ 31 лицензии от 27.01.2016)          ArhciCAD [22] (Б\Д; Веб-кабинет или подписка; OpenLicense)          AutoCAD [2018] (Б\Д; Веб-кабинет или подписка; OpenLicense)          AutoCAD [2020] (Б\Д; Веб-кабинет или подписка; OpenLicense)          Autodesk Revit [2018] (Б\Д; Веб-кабинет или подписка; OpenLicense)          Autodesk Revit [2020] (Б\Д; Веб-кабинет или подписка; OpenLicense)          CorelDRAW [GSX5;55] (Договор № 292/10.11- АО НИУ от 28.11.2011 (НИУ-11))          eLearnBrowser [1.3] (Договор ГМЛ-Л-16/03-846 от 30.03.2016)          Google Chrome (ПО предоставляется бесплатно на условиях OpLic)          Lazarus (ПО предоставляется бесплатно на условиях OpLic)          Mathcad [Edu.Prime;3;30] (Договор №109/9.13_АО НИУ от 09.12.13 (НИУ-13))          Mathworks Matlab [R2008a;100] (Договор 089/08-ОК(ИОП) от 24.10.2008)          Mozilla Firefox (ПО предоставляется бесплатно на условиях OpLic)          MS Access [2013;Im] (OpenLicense; Подписка Azure Dev Tools; Б\Д; Веб-кабинет)          MS ProjectPro [2013;ImX] (OpenLicense; Подписка Azure Dev Tools; Б\Д; Веб-кабинет)          MS VisioPro [2013;ADT] (OpenLicense; Подписка Azure Dev Tools; Б\Д; Веб-кабинет)          MS Visual FoxPro [ADT] (OpenLicense; Подписка Azure Dev Tools; Б\Д; Веб-кабинет)          nanoCAD СПДС Стройплощадка (Договор бесплатной передачи / партнерство)          PascalABC [3.2.0.1311] (ПО предоставляется</p>

		<p>бесплатно на условиях OpLic)  Visual Studio Ent [2015;Imx] (OpenLicense; Подписка Azure Dev Tools; Б\Д; Веб-кабинет)  Visual Studio Expr [2008;ImX] (OpenLicense; Подписка Azure Dev Tools; Б\Д; Веб-кабинет)  WinPro 7 [ADT] (OpenLicense; Подписка Azure Dev Tools; Б\Д; Веб-кабинет)  Компас-3D V14 АЕС (Договор № 109/9.13_АО НИУ от 09.12.13 (НИУ-13))  ПК ЛИРА-САПР [2013] (Договор № 109/9.13_АО НИУ от 09.12.13 (НИУ-13))</p>
<p>Помещение для самостоятельной работы обучающихся</p> <p><b>Ауд. 59 НТБ</b>  на 5 посадочных мест, оборудованных компьютерами (рабочее место библиотекаря, рабочие места обучающихся, рабочее место для лиц с ограниченными возможностями здоровья)  Читальный зал на 52 посадочных места</p>	<p>Компьютер / ТИП №5 (4 шт.)  Монитор Acer 17" AL1717 (4 шт.)  Монитор Samsung 24" S24C450B  Системный блок Kraftway Credo KC36 2007 (4 шт.)  Системный блок Kraftway Credo KC43 с KSS тип3  Принтер/HP LaserJet P2015 DN  Аудиторный стол для инвалидов-колясочников  Видеоувеличитель /Optelec  ClearNote  Джойстик компьютерный беспроводной  Клавиатура Clevy с большими кнопками и накладкой (беспроводная)  Кнопка компьютерная выносная малая  Кнопка компьютерная выносная малая (2 шт.)</p>	<p>Google Chrome (ПО предоставляется бесплатно на условиях OpLic (не требуется))  Adobe Acrobat Reader DC (ПО предоставляется бесплатно на условиях OpLic (не требуется))  eLearnBrowser [1.3] (Договор ГМЛ-Л-16/03-846 от 30.03.2016)  Mozilla Firefox (ПО предоставляется бесплатно на условиях OpLic (лицензия не требуется))  MS OfficeStd [2010; 300] (Договор № 162/10 - АО НИУ от 18.11.2010 (НИУ-10))  Adobe Acrobat Reader [11] (ПО предоставляется бесплатно на условиях OpLic (лицензия не требуется))  K-Lite Codec Pack (ПО предоставляется бесплатно на условиях OpLic (лицензия не требуется))</p>
<p>Помещение для самостоятельной работы обучающихся</p> <p><b>Ауд. 84 НТБ</b>  На 5 посадочных мест, оборудованных компьютерами (рабочее место библиотекаря, рабочие места обучающихся)  Читальный зал на 52 посадочных места</p>	<p>Монитор Acer 17" AL1717 (5 шт.)  Системный блок Kraftway KW17 2010 (5 шт.)</p>	<p>AutoCAD [2020] (Б\Д; Веб-кабинет или подписка; OpenLicense)  Eurosoft STARK [201W;20] (Договор № 089/08-ОК(ИОП) от 24.10.2008)  MS OfficeStd [2010; 300] (Договор № 162/10 - АО НИУ от 18.11.2010 (НИУ-10))  nanoCAD СПДС Конструкции (Договор бесплатной передачи / партнерство)  WinPro 7 [ADT] (OpenLicense; Подписка Azure Dev Tools; Б\Д; Веб-кабинет)  ПК ЛИРА-САПР [2013R5] (ПО предоставляется бесплатно на условиях OpLic (лицензия не требуется))</p>

Федеральное государственное бюджетное образовательное учреждение высшего образования  
«НАЦИОНАЛЬНЫЙ ИССЛЕДОВАТЕЛЬСКИЙ МОСКОВСКИЙ ГОСУДАРСТВЕННЫЙ  
СТРОИТЕЛЬНЫЙ УНИВЕРСИТЕТ»

**РАБОЧАЯ ПРОГРАММА**

Шифр	Наименование дисциплины
Б1.В.08	Metal Structures / Металлические конструкции

Код направления подготовки / специальности	08.03.01
Направление подготовки / специальность	Строительство
Наименование ОПОП (направленность / профиль)	Civil Engineering
Год начала реализации ОПОП	2022
Уровень образования	Бакалавриат
Форма обучения	Очная
Год разработки/обновления	2022

Разработчики:

должность	ученая степень, ученое звание	ФИО
доцент	к.т.н., доцент	Гаранжа И.М.
доцент	к.т.н., доцент	Ольфати Р.С.
преподаватель	к.т.н.	Бергер М.П.

Рабочая программа дисциплины разработана и одобрена кафедрой (структурным подразделением) «Металлические и деревянные конструкции».

Рабочая программа утверждена методической комиссией по УГСН, протокол № 1 от «29» августа 2022 г.

## 1. Цель освоения дисциплины

Целью освоения дисциплины «Металлические конструкции» является формирование компетенций обучающегося в области проектирования металлических конструкций зданий и сооружений различного назначения с использованием норм проектирования, стандартов, средств автоматизированного проектирования.

Программа составлена в соответствии с требованиями Федерального государственного образовательного стандарта высшего образования по направлению подготовки 08.03.01. Строительство.

Дисциплина относится к части, формируемой участниками образовательных отношений Блока 1 «Дисциплины (модули)» основной профессиональной образовательной программы «Промышленное и гражданское строительство». Дисциплина является обязательной для изучения.

## 2. Перечень планируемых результатов обучения по дисциплине, соотнесенных с планируемыми результатами освоения образовательной программы

Код и наименование компетенции (результат освоения)	Код и наименование индикатора достижения компетенции
ПК-4. Способность проводить оценку технических и технологических решений в сфере промышленного и гражданского строительства	ПК-4.1 Выбор и систематизация информации об основных параметрах технических и технологических решений в сфере промышленного и гражданского строительства
	ПК-4.2 Выбор нормативно-технических документов, устанавливающих требования к зданиям (сооружениям) промышленного и гражданского назначения
	ПК-4.3 Оценка технических и технологических решений в сфере промышленного и гражданского строительства на соответствие нормативно-техническим документам
ПК-5. Способность организовывать и проводить работы по обследованию и испытанию строительных конструкций зданий и сооружений промышленного и гражданского назначения	ПК-5.1 Выбор нормативно-методических документов, регламентирующих проведение обследования (испытаний) строительных конструкций здания (сооружения) промышленного и гражданского назначения
	ПК-5.2 Выбор и систематизация информации о здании (сооружении), в том числе проведение документального исследования
	ПК-5.3 Выполнение обследования (испытания) строительной конструкции здания (сооружения) промышленного и гражданского назначения
	ПК-5.4 Обработка результатов обследования (испытания) строительной конструкции здания (сооружения) промышленного и гражданского назначения
	ПК-5.5 Составление проекта отчета по результатам обследования (испытания) строительной конструкции здания (сооружения) промышленного и гражданского назначения
	ПК-5.6 Соблюдать требования охраны труда при обследованиях (испытаниях) строительной конструкции здания (сооружения) промышленного и гражданского назначения
ПК-7. Способность проводить расчетное обоснование и конструирование строительных конструкций зданий и сооружений промышленного и гражданского назначения	ПК-7.1 Выбор исходной информации и нормативно-технических документов для выполнения расчетного обоснования проектных решений здания (сооружения) промышленного и гражданского назначения
	ПК-7.2 Выбор нормативно-технических документов, устанавливающих требования к расчетному обоснованию проектного решения здания (сооружения) промышленного и гражданского назначения
	ПК-7.3 Сбор нагрузок и воздействий на здание (сооружение) промышленного и гражданского назначения
	ПК-7.4 Выбор методики расчетного обоснования проектного решения конструкции здания (сооружения) промышленного и гражданского назначения



Код и наименование компетенции (ре зультат освоения)	Код и наименование индикатора достижения компетенции
	ПК-7.5 Выбор параметров расчетной схемы здания (сооружения), строительной конструкции здания (сооружения) промышленного и гражданского назначения
	ПК-7.6 Выполнение расчетов строительной конструкции, здания (сооружения), основания по первой, второй группам предельных состояний
	ПК-7.7 Конструирование и графическое оформление проектной документации на строительную конструкцию
	ПК-7.8 Представление и защита результатов работ по расчетному обоснованию и конструированию строительной конструкции здания (сооружения) промышленного и гражданского назначения

Код и наименование индикатора достижения компетенции	Наименование показателя оценивания (результата обучения по дисциплине)
ПК-4.1 Выбор и систематизация информации об основных параметрах технических и технологических решений в сфере промышленного и гражданского строительства	<b>Имеет навыки (начального уровня)</b> по выбору и систематизации информации об основных параметрах технических и технологических решений в сфере металлических конструкций для промышленного и гражданского строительства
ПК-4.2 Выбор нормативно-технических документов, устанавливающих требования к зданиям (сооружениям) промышленного и гражданского назначения	<b>Имеет навыки (основного уровня)</b> по выбору нормативно-технических документов, устанавливающих требования к зданиям (сооружениям) из металлических конструкций для промышленного и гражданского назначения
ПК-4.3 Оценка технических и технологических решений в сфере промышленного и гражданского строительства на соответствие нормативно-техническим документам	<b>Знает</b> нормативно-технические документы по проектированию металлических конструкций <b>Имеет навыки (начального уровня)</b> по оценке технических и технологических решений в сфере металлических конструкций для промышленного и гражданского строительства на соответствие нормативно-техническим документам
ПК-5.1 Выбор нормативно-методических документов, регламентирующих проведение обследования (испытаний) строительных конструкций здания (сооружения) промышленного и гражданского назначения	<b>Имеет навыки (начального уровня)</b> по выбору нормативно-методических документов, регламентирующих проведение обследования (испытаний) строительных конструкций здания (сооружения) из металлических конструкций промышленного и гражданского назначения
ПК-5.2 Выбор и систематизация информации о здании (сооружении), в том числе проведение документального исследования	<b>Имеет навыки (основного уровня)</b> по выбору и систематизации информации о здании из металлических конструкций
ПК-5.3 Выполнение обследования (испытания) строительной конструкции здания (сооружения) промышленного и гражданского назначения	<b>Знает</b> как выполнить обследования элементов металлических конструкции здания (сооружения) промышленного и гражданского назначения <b>Знает</b> как выполнить испытания элементов металлических конструкции здания (сооружения) промышленного и гражданского назначения
ПК-5.4 Обработка результатов обследования (испытания) строительной конструкции здания (сооружения) промышленного и гражданского назначения	<b>Знает</b> как провести обработку результатов обследования (испытания) элементов металлических конструкции здания (сооружения) промышленного и гражданского назначения

Код и наименование индикатора достижения компетенции	Наименование показателя оценивания (результата обучения по дисциплине)
ПК-5.5 Составление проекта отчета по результатам обследования (испытания) строительной конструкции здания (сооружения) промышленного и гражданского назначения	<b>Знает</b> основные понятия по составлению проекта отчета по результатам обследования (испытания) элементов металлических конструкций здания (сооружения) промышленного и гражданского назначения
ПК-5.6 Контроль соблюдения требований охраны труда при обследованиях (испытаниях) строительной конструкции здания (сооружения) промышленного и гражданского назначения	<b>Знает</b> основные требования охраны труда при обследованиях (испытаниях) элементов металлических конструкций здания (сооружения) промышленного и гражданского назначения
ПК-7.1 Выбор исходной информации и нормативно-технических документов для выполнения расчётного обоснования проектных решений здания (сооружения) промышленного и гражданского назначения	<b>Имеет навыки (основного уровня)</b> систематизации информации выбора нормативно-технических документов для проектирования металлических конструкций
ПК-7.2 Выбор нормативно-технических документов, устанавливающих требования к расчётному обоснованию проектного решения здания (сооружения) промышленного и гражданского назначения	<b>Знает</b> действующие нормативные документы, используемые при проектировании металлических конструкций <b>Имеет навыки (основного уровня)</b> выбора нормативных документов, используемых при проектировании металлических конструкций
ПК-7.3 Сбор нагрузок и воздействий на здание (сооружение) промышленного и гражданского назначения	<b>Знает</b> основные типы и сочетания нагрузок, действующих на здания и сооружения <b>Имеет навыки (основного уровня)</b> сбора нагрузок для расчета и проектирования несущих стальных конструкций
ПК-7.4 Выбор методики расчётного обоснования проектного решения конструкции здания (сооружения) промышленного и гражданского назначения	<b>Знает</b> методику расчета и проектирования металлических конструкций <b>Имеет навыки (основного уровня)</b> применения методики расчета и проектирования металлических конструкций
ПК-7.5 Выбор параметров расчетной схемы здания (сооружения), строительной конструкции здания (сооружения) промышленного и гражданского назначения	<b>Имеет навыки (основного уровня)</b> составления расчетной схемы и определения условий работы при расчете и проектировании несущих стальных конструкций здания (сооружения)
ПК-7.6 Выполнение расчетов строительной конструкции, здания (сооружения), основания по первой, второй группам предельных состояний	<b>Знает</b> основные принципы расчета и проектирования несущих конструктивных элементов металлических конструкций здания <b>Имеет навыки (основного уровня)</b> разработки проекта несущих конструктивных элементов металлических конструкций здания
ПК-7.7 Конструирование и графическое оформление проектной документации на строительную конструкцию	<b>Имеет навыки (начального уровня)</b> выполнения графической части проектной документации в виде чертежей металлических конструкций здания в составе раздела «Конструктивные и объемно-планировочные решения», в том числе с использованием прикладного программного обеспечения
ПК-7.8 Представление и защита результатов работ по расчетному обоснованию и конструированию строительной конструкции здания	<b>Имеет навыки (основного уровня)</b> представления и защиты результатов работы по расчету и проектированию металлических конструкций здания (сооружения)

Код и наименование индикатора достижения компетенции	Наименование показателя оценивания (результата обучения по дисциплине)
(сооружения) промышленного и гражданского назначения	

Информация о формировании и контроле результатов обучения представлена в Фонде оценочных средств (Приложение 1).

### 3. Трудоемкость дисциплины и видов учебных занятий по дисциплине

Общая трудоемкость дисциплины составляет 7 зачетных единиц, 252 академических часа.  
(1 зачетная единица соответствует 36 академическим часам).

Видами учебных занятий и работы обучающегося по дисциплине могут являться.

Обозначение	Виды учебных занятий и работы обучающегося
Л	Лекции
ЛР	Лабораторные работы
ПЗ	Практические занятия
КоП	Компьютерный практикум
КРП	Групповые и индивидуальные консультации по курсовым работам (курсовым проектам)
СР	Самостоятельная работа обучающегося в период теоретического обучения
Контроль	Самостоятельная работа обучающегося и контактная работа обучающегося с преподавателем в период промежуточной аттестации

*Структура дисциплины:*

Форма обучения – очная.

№	Наименование раздела дисциплины	Семестр	Количество часов по видам учебных занятий и работы обучающегося						Контроль	Формы промежуточной аттестации, текущего контроля успеваемости*	
			Л	ЛР	ПЗ	КоП	КРП	СР			
1	Основы металлических конструкций.	7	10							Домашнее задание № 1 р. 2 Домашнее задание № 2 р. 3 Контрольная работа №1 – р. 2, 3	
2	Соединения элементов	7	8		8			53	27		
3	Элементы металлических конструкций	7	14			26					
	Итого 7 семестр:		32			32			53	27	Зачёт с оценкой
4	Каркасы одноэтажного производственного здания	8	10			12				Контрольная работа №2 – р.5	
5	Фермы покрытия	8	6			6					
6	Подкрановые конструкции	8	1				18	36	18		
7	Большепролетные, листовые и высотные конструкции	8	1								
	Итого 8 семестр::		18			18		18	36	18	Экзамен, защита курсового

										проекта
	Итого:		50		50		18	89	45	Зачёт с оценкой, экзамен, защита курсового проекта

\* - реферат, контрольная работа, расчетно-графическая работа, домашнее задание

#### 4. Содержание дисциплины, структурированное по видам учебных занятий и разделам

При проведении аудиторных учебных занятий предусмотрено проведение текущего контроля успеваемости:

- В рамках практических занятий предусмотрено выполнение обучающимися контрольной работы

##### 4.1. Содержание лекционных занятий

Форма обучения – очная.

№	Наименование раздела дисциплины	Тема и содержание лекций
1	Основы металлических конструкций	<p>Общие вопросы проектирования конструкций. Нормы проектирования.</p> <p>Номенклатура и область применения металлических конструкций.</p> <p>Достоинства и недостатки металлических строительных конструкций.</p> <p>Основные требования, предъявляемые к строительным сооружениям.</p> <p>Структура стали.</p> <p>Влияние легирования и термической обработки.</p> <p>Марки малоуглеродистых сталей, их физические характеристики и химический состав.</p> <p>Марки низколегированных сталей, их физические характеристики и химический состав.</p> <p>Марки и классы стали. Нормативная база.</p> <p>Выбор стали для строительных металлоконструкций.</p> <p>Вязкое разрушение стали при одноосной статической нагрузке.</p> <p>Хрупкое разрушение стали. Факторы, приводящие к хрупкому разрушению</p> <p>Влияние концентрации напряжений, начальных напряжений и температуры на работу стали.</p> <p>Влияние факторов наклепа и старения на качество стали.</p> <p>Ударная вязкость стали. Порог хладноломкости.</p> <p>Работа стали при повторных нагрузках. Явление усталости.</p> <p>Сортамент стальных профилей. Их характеристики и удельные параметры.</p> <p>Основные положения метода расчета металлических конструкций по предельным состояниям.</p> <p>Классификация нагрузок и их сочетаний. Коэффициент надежности по нагрузке.</p> <p>Нормативное и расчетное сопротивление стали. Коэффициент надежности по материалу.</p>

		Коэффициент условий работы. Коэффициент надежности по назначению.
2	Соединения элементов	<p>Виды болтовых соединений.</p> <p>Работа и расчет обычных болтов.</p> <p>Работа и расчет высокопрочных болтов.</p> <p>Конструктивные требования к болтовым соединениям.</p> <p>Основные сведения о сварке строительных конструкций.</p> <p>Виды сварных швов и соединений.</p> <p>Особенности работы и расчета стыковых сварных швов.</p> <p>Особенности работы и расчета угловых сварных швов.</p> <p>Конструктивные и технологические требования к сварным швам.</p>
3	Элементы металлических конструкций	<p>Основы расчета центрально-растянутых элементов.</p> <p>Основы расчета изгибаемых элементов МК. Учет ограниченной пластичности.</p> <p>Основы расчета центрально-сжатых элементов.</p> <p>Коэффициенты приведения длины и продольного изгиба.</p> <p>Основы расчета внецентренно-сжатых элементов.</p> <p>Расчет на прочность сжато-изогнутых (растянуто-изогнутых) стержней.</p> <p>Обеспечение общей устойчивости балок симметричного сечения.</p> <p>Обеспечение местной устойчивости элементов балки.</p> <p>Балки. Классификация балок.</p> <p>Основы проектирования балочной клетки.</p> <p>Подбор сечения и проверка несущей способности прокатных балок.</p> <p>Балки составного сечения. Понятие оптимальной высоты сварной составной балки.</p> <p>Понятие минимальной высоты сварной составной балки.</p> <p>Особенности работы монтажного сварного стыка составной балки.</p> <p>Конструкция и расчет монтажного стыка балки на высокопрочных болтах.</p> <p>Конструкция и расчет опорного ребра балки.</p> <p>Назначение и расчет ребер жесткости балки составного сечения.</p> <p>Расчет поясного шва соединяющего пояс и стенку составной балки.</p> <p>Узлы сопряжения балочной клетки и их расчет.</p> <p>Пути совершенствования балочных конструкций.</p> <p>Центрально-сжатые колонны. Типы сечений и область применения.</p> <p>Сплошные колонны. Методы расчета.</p> <p>Сквозная колонна на планках.</p> <p>Конструкция и расчет оголовка сплошной и сквозной колонны при свободном опирании балки.</p> <p>Конструкция и расчет базы колонны.</p>
4	Каркасы одноэтажного производственного здания	<p>Номенклатура промзданий. Область применения стальных каркасов.</p> <p>Эксплуатационные и экономические требования к стальным каркасам. Обеспечение их надежности и долговечности.</p>

		<p>Состав каркаса и его конструктивные схемы.          Компоновка каркаса.          Пространственная работа каркаса.          Связи между колоннами.          Связи по покрытию.          Компоновка конструкций покрытия.          Выбор расчетной схемы поперечной рамы.          Постоянные и временные нагрузки, действующие на поперечную раму каркаса промздания.          Статический расчет поперечной рамы.          Конструкция колонн промзданий.          Расчетная длина участков ступенчатых колонн.          Основы расчета сплошных сечений колонн.          Основы расчета сквозных колонн промзданий.          Расчет решетки колонн.          Расчет и конструирование узлов колонн: оголовков, узел опирания подкрановых балок.          База колонны. Расчет анкерных болтов.          Общие вопросы обследования конструкций зданий с несущим стальным каркасом. Обработка результатов. Техника безопасности.          Испытания элементов конструкций зданий.          Усиление несущих конструкций.</p>
5	Фермы покрытия	<p>Классификация ферм, очертания поясов и системы решёток          Типы сечений стержней лёгких форм и их узловые соединения          Расчётные длины стержней ферм в плоскости и из плоскости изгиба          Сбор нагрузок на ферму, определение усилий в её стержнях графо-аналитическим (аналитическим) методом          Подбор сечений стержней фермы по прочности, устойчивости и по предельной гибкости          Общие требования по конструированию стержней фермы из парных уголков          Узлы ферм из парных уголков (промежуточный, укрупнительный) и основы их расчёта.</p>
6	Подкрановые конструкции	<p>Типы подкрановых балок. Особенности их работы.          Особенности расчета подкрановой балки.</p>
7	Большепролетные, листовые и высотные конструкции	<p>Балочные, рамные и арочные большепролетные конструкции: особенности работы и конструкции.          Вертикальные цилиндрические резервуары. Конструкция и основы расчета.          Башни и мачты: особенности работы и конструкции.</p>

#### 4.2 Лабораторные работы

Не предусмотрено учебным планом.

## 4.3 Практические занятия

Форма обучения – очная.

№	Наименование раздела дисциплины	Тема и содержание занятия
2	Соединения элементов	<p><i>Расчет болтовых соединений.</i> Виды болтов и болтовых соединений. Расчет болтовых соединений. Работа и расчет соединений на болтах обычной прочности. Работа и расчет соединений на высокопрочных болтах. Размещение болтов в соединениях. Примеры расчетов.</p> <p><i>Расчет сварных соединений.</i> Материалы для сварки. Расчетные сопротивления. Коэффициенты глубины проплавления. Расчет сварных стыковых соединений и сварных соединений. Расчет сварных соединений с короткими и длинными угловыми швами на срез. Расчет поясных швов в балках. Примеры расчетов.</p>
3	Элементы металлических конструкций	<p><i>Расчет прокатных и составных балок.</i> Сбор нагрузок на балку. Подбор сечения прокатных балок. Проверки прочности, устойчивости и жесткости прокатных балок. Подбор сечения составной сварной балки. Подбор измененного сечения составной сварной балки по длине. Проверки прочности сварной балки. Примеры расчетов.</p> <p><i>Местная устойчивость элементов составной сварной балки.</i> Примеры проверки местной устойчивости пояса и стенки составной сварной балки. Расстановка и определение размеров ребер жесткости. Примеры расчетов.</p> <p><i>Расчет центрально-сжатых колонн.</i> Определение нагрузки и закрепления колонн. Подбор сечения центрально сжатых колонн из прокатных профилей. Проверки устойчивости и гибкости. Подбор сечения составных сварных колонн сплошного и сквозного сечения. Проверки устойчивости и гибкости. Примеры расчетов.</p> <p><i>Расчет узлов центрально-сжатых колонн.</i> Расчет узлов опирания балок на колонну сверху и сбоку. Выбор конструктивного оформления оголовка колонны. Расчет опорного ребра, расчет сварных швов.</p> <p>Расчета базы колонны. Определение размеров плиты базы. Определение высоты траверсы. Примеры расчетов.</p>
4	Каркасы одноэтажного производственного здания	<p><i>Компоновка поперечной рамы производственного здания.</i> Вертикальная и горизонтальная компоновки поперечной рамы производственного здания. Определение высоты верхней (надкрановой) части колонны. Определение высоты нижней (подкрановой) части колонны. Определение ширины сечения верхней части колонны. Определение ширины сечения нижней части колонны. Примеры расчетов.</p> <p><i>Сбор нагрузок на раму.</i> Определение постоянной нагрузки от веса несущих и ограждающих конструкций, Определение снеговой, ветровой и крановой нагрузок. Примеры расчетов.</p>

		<p><i>Расчет рам. Определение расчетных сочетаний усилий в сечениях колонны. Определения расчетных сочетаний усилий в сечениях колонны. Примеры расчетов.</i></p> <p><i>Расчет внецентренно-сжатых сплошных колонн. Пример подбора сечения внецентренно-сжатых колонн сплошного сечения. Проверки устойчивости, местной устойчивости и гибкости колонны в плоскости и из плоскости рамы.</i></p> <p><i>Расчет внецентренно-сжатых сквозных колонн. Пример подбора сечения внецентренно-сжатых колонн сквозного сечения. Проверки устойчивости и гибкости ветвей и решетки. Проверки устойчивости нижней части колонны как единого стержня.</i></p>
5	Фермы покрытия	<p><i>Расчет ферм Сбор нагрузок на ферму. Пример определения усилий в стержнях фермы одним из методов. Таблица расчетных сочетаний усилий.</i></p> <p><i>Подбор сечения сжатых и растянутых стержней ферм. Проверки прочности, устойчивости и гибкости стержней. Примеры расчетов.</i></p>

#### 4.4. Компьютерные практикумы

Не предусмотрено учебным планом.

#### 4.5. Групповые и индивидуальные консультации по курсовым работам (курсовым проектам)

На групповых и индивидуальных консультациях по курсовому проекту осуществляется контактная работа обучающегося по вопросам выполнения курсового проекта. Консультации проводятся в аудиториях и/или через электронную информационную образовательную среду. При проведении консультаций преподаватель осуществляет контроль хода выполнения обучающимся курсового проекта.

#### 4.6. Самостоятельная работа обучающегося в период теоретического обучения

Самостоятельная работа обучающегося в период теоретического обучения включает в себя:

- самостоятельную подготовку к учебным занятиям, включая подготовку к аудиторным формам текущего контроля успеваемости;
- выполнение домашнего задания;
- выполнение курсового проекта;
- самостоятельную подготовку к промежуточной аттестации.

В таблице указаны темы для самостоятельного изучения обучающимся:

Форма обучения - очная.

№	Наименование раздела дисциплины	Темы для самостоятельного изучения
1	Основы металлических конструкций	Темы для самостоятельного изучения соответствуют темам аудиторных учебных занятий
2	Соединения элементов	Темы для самостоятельного изучения соответствуют темам аудиторных учебных занятий
3	Элементы металлических	Темы для самостоятельного изучения соответствуют



	конструкций	темам аудиторных учебных занятий
4	Каркасы одноэтажного производственного здания	Темы для самостоятельного изучения соответствуют темам аудиторных учебных занятий
5	Фермы покрытия	Темы для самостоятельного изучения соответствуют темам аудиторных учебных занятий
6	Подкрановые конструкции	Темы для самостоятельного изучения соответствуют темам аудиторных учебных занятий
7	Большепролетные, листовые и высотные конструкции	Темы для самостоятельного изучения соответствуют темам аудиторных учебных занятий

*4.7. Самостоятельная работа обучающегося и контактная работа обучающегося с преподавателем в период промежуточной аттестации*

Работа обучающегося в период промежуточной аттестации включает в себя подготовку к формам промежуточной аттестации (к дифференцированному зачету (зачету с оценкой), к экзамену, к защите курсового проекта), а также саму промежуточную аттестацию.

## **5. Оценочные материалы по дисциплине**

Фонд оценочных средств по дисциплине приведён в Приложении 1 к рабочей программе дисциплины.

Оценочные средства для проведения промежуточной аттестации, а также текущего контроля по дисциплине хранятся на кафедре (структурном подразделении), ответственной за преподавание данной дисциплины.

## **6. Учебно-методическое и материально-техническое обеспечение дисциплины**

Основные принципы осуществления учебной работы обучающихся изложены в локальных нормативных актах, определяющих порядок организации контактной работы и порядок самостоятельной работы обучающихся. Организация учебной работы обучающихся на аудиторных учебных занятиях осуществляется в соответствии с п. 3.

### *6.1 Перечень учебных изданий и учебно-методических материалов для освоения дисциплины*

Для освоения дисциплины обучающийся может использовать учебные издания и учебно-методические материалы, имеющиеся в научно-технической библиотеке НИУ МГСУ и/или размещённые в Электронных библиотечных системах.

Актуальный перечень учебных изданий и учебно-методических материалов представлен в Приложении 2 к рабочей программе дисциплины.

### *6.2 Перечень профессиональных баз данных и информационных справочных систем*

При осуществлении образовательного процесса по дисциплине используются профессиональные базы данных и информационных справочных систем, перечень которых указан в Приложении 3 к рабочей программе дисциплины.

### *6.3 Перечень материально-технического, программного обеспечения освоения дисциплины*

Учебные занятия по дисциплине проводятся в помещениях, оснащенных соответствующим оборудованием и программным обеспечением.

Перечень материально-технического и программного обеспечения дисциплины приведен в Приложении 4 к рабочей программе дисциплины.

Шифр	Наименование дисциплины
Б1.В.08	Металлические конструкции

Код направления подготовки / специальности	08.03.01
Направление подготовки / специальность	Строительство
Наименование ОПОП (направленность / профиль)	Промышленное и гражданское строительство
Год начала реализации ОПОП	2012
Уровень образования	Бакалавриат
Форма обучения	Очная
Год разработки/обновления	2022

### ФОНД ОЦЕНОЧНЫХ СРЕДСТВ

#### 1. Описание показателей и критериев оценивания компетенций, описание шкал оценивания

Оценивание формирования компетенций производится на основе показателей оценивания, указанных в п.2. рабочей программы и в п.1.1 ФОС.

Связь компетенций и показателей оценивания приведена в п.2 рабочей программы.

##### 1.1. Описание формирования и контроля показателей оценивания

Оценивание уровня освоения обучающимся компетенций осуществляется с помощью форм промежуточной аттестации и текущего контроля. Формы промежуточной аттестации и текущего контроля успеваемости по дисциплине, с помощью которых производится оценивание, указаны в учебном плане и в п.3 рабочей программы.

В таблице приведена информация о формировании результатов обучения по дисциплине разделами дисциплины, а также о контроле показателей оценивания компетенций формами оценивания.

Наименование показателя оценивания (результата обучения по дисциплине)	Номера разделов дисциплины	Формы оценивания (формы промежуточной аттестации, текущего контроля успеваемости)
<b>Имеет навыки (начального уровня)</b> по выбору и систематизации информации об основных параметрах технических и технологических решений в сфере металлических конструкций для промышленного и гражданского строительства	3-7	Домашнее задание Защита курсового проекта
<b>Имеет навыки (основного уровня)</b> по выбору нормативно-технических документов, устанавливающих требования к зданиям (сооружениям) из металлических конструкций для промышленного и гражданского назначения	3-7	Домашнее задание Защита курсового проекта
<b>Знает</b> нормативно-технические документы по проектированию металлических конструкций	1-7	Контрольная работа №1, Контрольная работа №2, Защита курсового

		проекта, Домашнее задание
<b>Имеет навыки (начального уровня)</b> по оценке технических и технологических решений в сфере металлических конструкций для промышленного и гражданского строительства на соответствие нормативно-техническим документам	1-3,4,5	Контрольная работа №1, Контрольная работа №2, Защита курсового проекта Домашнее задание
<b>Имеет навыки (начального уровня)</b> по выбору нормативно-методических документов, регламентирующих проведение обследования (испытаний) строительных конструкций здания (сооружения) из металлических конструкций промышленного и гражданского назначения	1-3,4	Контрольная работа №1, Контрольная работа №2, Защита курсового проекта, Домашнее задание
<b>Имеет навыки (основного уровня)</b> по выбору и систематизации информации о здании из металлических конструкций	1-3,4,5	Контрольная работа №2 Защита курсового проекта, Домашнее задание
<b>Знает</b> как выполнить обследования металлических конструкции здания (сооружения) промышленного и гражданского назначения	4	Экзамен
<b>Знает</b> как выполнить испытания элементов металлических конструкции здания (сооружения) промышленного и гражданского назначения	4	Экзамен
<b>Знает</b> как провести обработку результатов обследования (испытания) элементов металлических конструкции здания (сооружения) промышленного и гражданского назначения	4	Экзамен
<b>Знает</b> основные понятия по составлению проекта отчета по результатам обследования (испытания) элементов металлических конструкций здания (сооружения) промышленного и гражданского назначения	4	Экзамен
<b>Знает</b> основные требования охраны труда при обследованиях (испытаниях) элементов металлических конструкций здания (сооружения) промышленного и гражданского назначения	4	Экзамен
<b>Имеет навыки (основного уровня)</b> систематизации информации выбора нормативно-технических документов для проектирования металлических конструкций	1-3,4,5	Контрольная работа №1 Контрольная работа №2 Зачет с оценкой Домашнее задание Защита курсового проекта Экзамен
<b>Знает</b> действующие нормативные документы, используемые при проектировании металлических конструкций	1-7	Контрольная работа №1 Контрольная работа №2 Зачет с оценкой Домашнее задание Защита курсового проекта Экзамен
<b>Имеет навыки (основного уровня)</b> выбора нормативных документов, используемых при проектировании металлических конструкций	2,3,4,5	Контрольная работа №1 Контрольная работа №2 Зачет с оценкой Домашнее задание Защита курсового проекта Экзамен
<b>Знает</b> основные типы и сочетания нагрузок, действующих на здания и сооружения	1,3,4,5	Контрольная работа №1 Контрольная работа №2

		Зачет с оценкой Защита курсового проекта Экзамен
<b>Имеет навыки (основного уровня)</b> сбора нагрузок для расчета и проектирования несущих стальных конструкций	4,5	Контрольная работа №1 Контрольная работа №2 Защита курсового проекта Экзамен
<b>Знает</b> методику расчета и проектирования металлических конструкций	1-7	Контрольная работа №1 Контрольная работа №2 Зачет с оценкой Домашнее задание Защита курсового проекта Экзамен
<b>Имеет навыки (основного уровня)</b> применения методики расчета и проектирования металлических конструкций	1-3,4,5	Контрольная работа №1 Контрольная работа №2 Защита курсового проекта Домашнее задание
<b>Имеет навыки (основного уровня)</b> составления расчетной схемы и определения условий работы при расчете и проектировании несущих стальных конструкций здания (сооружения)	3,4,5	Контрольная работа №2 Зачет с оценкой Домашнее задание Защита курсового проекта Экзамен
<b>Знает</b> основные принципы расчета и проектирования несущих конструктивных элементов металлических конструкций здания	1-7	Контрольная работа №1 Контрольная работа №2 Зачет с оценкой Домашнее задание Защита курсового проекта Экзамен
<b>Имеет навыки (основного уровня)</b> разработки проекта несущих конструктивных элементов металлических конструкций здания	3,4,5	Контрольная работа №2 Зачет с оценкой Домашнее задание Защита курсового проекта Экзамен
<b>Имеет навыки (начального уровня)</b> выполнения графической части проектной документации в виде чертежей металлических конструкций здания в составе раздела «Конструктивные и объемно-планировочные решения», в том числе с использованием прикладного программного обеспечения	4,5	Защита курсового проекта Экзамен
<b>Имеет навыки (основного уровня)</b> представления и защиты результатов работы по расчету и проектированию металлических конструкций здания (сооружения)	4,5	Защита курсового проекта Экзамен

### 1.2. Описание критериев оценивания компетенций и шкалы оценивания

При проведении промежуточной аттестации в форме дифференцированного зачета, экзамена и защиты курсовых проектов используется шкала оценивания: «2» (неудовлетворительно), «3» (удовлетворительно), «4» (хорошо), «5» (отлично).

Показателями оценивания являются знания и навыки обучающегося, полученные при изучении дисциплины.

Критериями оценивания достижения показателей являются:

Показатель оценивания	Критерий оценивания
Знания	Знание терминов и определений, понятий
	Знание основных закономерностей и соотношений, принципов

	Объём освоенного материала, усвоение всех дидактических единиц (разделов)
	Полнота ответов на проверочные вопросы
	Правильность ответов на вопросы
	Чёткость изложения и интерпретации знаний
Навыки начального уровня	Навыки выбора методик выполнения заданий
	Навыки выполнения заданий различной сложности
	Навыки самопроверки. Качество сформированных навыков
	Навыки анализа результатов выполнения заданий, решения задач
Навыки основного уровня	Навыки представления результатов решения задач
	Навыки выбора методик выполнения заданий
	Навыки выполнения заданий различной сложности
	Навыки самопроверки. Качество сформированных навыков
	Навыки анализа результатов выполнения заданий, решения задач
	Навыки представления результатов решения задач
	Навыки обоснования выполнения заданий
	Быстрота выполнения заданий
Самостоятельность в выполнении заданий	
Результативность (качество) выполнения заданий	

## 2. Типовые контрольные задания для оценивания формирования компетенций

### 2.1. Промежуточная аттестация

2.1.1. Промежуточная аттестация в форме экзамена, дифференцированного зачета (зачета с оценкой), зачета

Форма (ы) промежуточной аттестации:

- зачёт с оценкой – 7 семестр очная форма обучения;
- зачет с оценкой – 8 семестр очная форма обучения.

Перечень типовых вопросов (заданий) для проведения зачета с оценкой (7 семестр) (очная форма)

№	Наименование раздела дисциплины	Типовые вопросы/задания
1	Основы металлических конструкций	Структура и химический состав стали. Работа стали под нагрузкой. Виды разрушения стали. Факторы, способствующие хрупкому разрушению. Работа стали при переменных нагрузках. Вибрационная прочность. Влияние температуры на прочность стали. Работа стали при сложном напряженном состоянии. Прочностные характеристики материала металлических конструкций. Определение прочностных характеристик материала при испытаниях в лабораторных условиях. Техника безопасности при испытаниях. Виды напряжений в металлических конструкциях. Основные положения расчета металлических конструкций по предельным состояниям. Группы предельных состояний. Нагрузки и воздействия. Коэффициент надежности по нагрузке. Сочетания нагрузок. Коэффициент надежности по материалу. Коэффициент условия работы. Коэффициент надежности по назначению.
2	Соединения элементов	Виды болтов, применяемых в строительных МК. Работа соединений на обычных болтах под нагрузкой. Расчет и конструирование соединений на обычных болтах. Работа соединений на высокопрочных болтах под нагрузкой. Расчет и конструирование соединений на высокопрочных болтах.

		Виды сварки, применяемые в строительстве. Классификация сварных швов. Виды сварных соединений. Работа и расчет стыковых сварных соединений. Работа и расчет сварных соединений с угловыми швами.
3	Элементы металлических конструкций	<p>Основы расчета центрально-растянутых элементов.</p> <p>Основы расчета изгибаемых элементов МК. Учет ограниченной пластичности.</p> <p>Основы расчета центрально-сжатых элементов.</p> <p>Коэффициенты приведения длины и продольного изгиба.</p> <p>Основы расчета внецентренно-сжатых элементов.</p> <p>Расчет на прочность сжато-изогнутых (растянуто-изогнутых) стержней.</p> <p>Обеспечение общей устойчивости балок симметричного сечения.</p> <p>Обеспечение местной устойчивости элементов балки.</p> <p>Балки. Классификация балок.</p> <p>Основы проектирования балочной клетки.</p> <p>Подбор сечения и проверка несущей способности прокатных балок.</p> <p>Балки составного сечения. Понятие оптимальной высоты сварной составной балки.</p> <p>Понятие минимальной высоты сварной составной балки.</p> <p>Особенности работы монтажного сварного стыка составной балки.</p> <p>Конструкция и расчет монтажного стыка балки на высокопрочных болтах.</p> <p>Конструкция и расчет опорного ребра балки.</p> <p>Назначение и расчет ребер жесткости балки составного сечения.</p> <p>Расчет поясного шва соединяющего пояс и стенку составной балки.</p> <p>Узлы сопряжения балочной клетки и их расчет.</p> <p>Пути совершенствования балочных конструкций.</p> <p>Центрально-сжатые колонны. Типы сечений и область применения.</p> <p>Сплошные колонны. Методы расчета.</p> <p>Сквозная колонна на планках.</p> <p>Конструкция и расчет оголовка сплошной и сквозной колонны при свободном опирании балки.</p> <p>Конструкция и расчет базы колонны.</p>

Перечень типовых вопросов (заданий) для проведения зачета с оценкой в 8 семестре (очная форма)

№	Наименование раздела дисциплины	Типовые вопросы/задания
4	Металлические конструкции одноэтажных промышленных зданий	<p>Номенклатура промзданий. Область применения стальных каркасов.</p> <p>Эксплуатационные и экономические требования к стальным каркасам.</p> <p>Обеспечение их надежности и долговечности.</p> <p>Состав каркаса и его конструктивные схемы.</p> <p>Компоновка каркаса.</p> <p>Пространственная работа каркаса.</p> <p>Связи между колоннами.</p> <p>Связи по покрытию.</p> <p>Компоновка конструкций покрытия.</p> <p>Выбор расчетной схемы поперечной рамы.</p> <p>Постоянные и временные нагрузки, действующие на поперечную раму каркаса промздания.</p> <p>Статический расчет поперечной рамы.</p> <p>Конструкция колонн промзданий.</p> <p>Расчетная длина участков ступенчатых колонн.</p> <p>Основы расчета сплошных сечений колонн.</p>

		<p>Основы расчета сквозных колонн промзданий.          Расчет решетки колонн.          Расчет и конструирование узлов колонн: оголовки, узел опирания подкрановых балок.          База колонны. Расчет анкерных болтов.          Общие вопросы обследования конструкций зданий с несущим стальным каркасом. Обработка результатов. Техника безопасности.          Испытания элементов конструкций зданий.          Усиление несущих конструкций.</p>
5	Фермы покрытия	<p>Классификация ферм по очертанию поясов, плюсы и минусы каждого типа.          Классификация ферм по системе решёток плюсы и минусы каждого типа.          Типы сечений стержней лёгких ферм и их узловые соединения          Расчётные длины стержней ферм в плоскости и из плоскости изгиба          Сбор нагрузок на ферму,          Определение усилий в стержнях фермы.          Подбор сечения сжатых стержней фермы          Подбор сечения растянутых стержней фермы          Подбор сечений стержней фермы по предельной гибкости          Общие требования по конструированию стержней фермы из парных уголков          Конструкция и расчет нижнего опорного узла фермы.          Конструкция верхнего шарнирного узла фермы.          Конструкция и расчет верхнего жесткого узла фермы.          Конструкция и расчет узла фермы.          Определение размера фасонки.          Конструкция и расчет укрупнительного узла фермы.</p>
6	Подкрановые конструкции	<p>Типы подкрановых балок. Особенности их работы.          Особенности расчета подкрановой балки.</p>
7	Большепролетные, листовые и высотные конструкции	<p>Классификация большепролетных покрытий.          Балочные большепролетные конструкции: особенности работы и конструкции.          Рамные большепролетные конструкции: особенности работы и конструкции..          Арочные большепролетные конструкции: особенности работы и конструкции..          Вертикальные цилиндрические резервуары (РВС). Общие понятия.          Конструкция РВС без понтона.          Конструкция РВС с понтоном.          Конструкция РВС с плавающей крышей.          Основы расчета РВС.          Башни: особенности работы и конструкции.          Мачты: особенности работы и конструкции.</p>

*2.1.2. Промежуточная аттестация в форме защиты курсовой работы (курсового проекта)*

Тематика курсовых проектов: «Проектирование одноэтажного производственного здания»

Состав типового задания на выполнение курсовых работ/курсовых проектов.

Варианты типового задания:

1. Место строительства: Вологда, Игарка, Курск, Москва, Орёл, Екатеринбург, Барнаул, Новороссийск, Салехард, Смоленск, Саратов, Уфа, Бийск, Пермь, Псков, Нижний Тагил, Хабаровск, Чита.

2. Пролёт цеха, м : 24, 30, 36 .

3. Шаг несущих конструкций, м : 6, 12.
4. Длина цеха, м : 108, 120, 132, 148, 160
5. Отметка оголовка кранового рельса, м : 18, 21, 24, 27, 30.
6. Грузоподъемность мостового крана, т: 80, 100, 125, 160.

#### 1. Графическая часть:

- Поперечный разрез рамы
- План связей по верхнему поясу фермы
- План связей по нижнему поясу фермы
- Продольный разрез здания, вертикальные связи по колонным
- Схемы расположения несущих элементов;
- Детали и узлы.

#### 2. Содержание расчетно-пояснительной записки (перечень подлежащих разработке вопросов):

- Компоновка поперечной рамы;
- Сбор нагрузок на раму
- Статический расчет рамы
- Определение расчетных усилий в элементах рамы
- Расчёт и проектирование стропильной фермы;
- Расчет ступенчатой колонны

#### Перечень типовых примерных вопросов для защиты курсового проекта:

1. Как выполняется компоновка каркаса?
2. Какие нагрузки действуют на каркас?
3. Сбор снеговой нагрузки
4. Сбор постоянной нагрузки
5. Сбор ветровой нагрузки
6. Сбор крановой нагрузки
7. Какие есть способы расчёта усилий в каркасе?
8. Таблица расчетных сочетаний усилий
9. Какие сочетания усилий составляются для расчёта колонн здания?
10. Конструкция покрытия промздания
11. Определение основных размеров фермы: очертание поясов, тип решетки, расстояние между узлами, расчетная схема, высота фермы на опоре и в середине пролета.
12. Выбор типа сечения элементов фермы.
13. Сбор нагрузок на ферму
14. Статический расчет фермы
15. Таблица расчетных сочетаний усилий в элементах фермы
16. Подбор сечений растянутых элементов фермы
17. Подбор сечений сжатых элементов фермы
18. Подбор сечений фермы по предельной гибкости
19. Обеспечение совместной работы сечения из спаренного уголка
20. Определение размера фасонки
21. Конструкция опорного узла фермы при шарнирном или жестком сопряжении
22. Расчет сварных швов сопряжения элементов фермы
23. Конструирование и проектирование узлов фермы

#### 2.2. Текущий контроль

##### 2.2.1. Перечень форм текущего контроля:

- контрольная работа;



- домашнее задание.

### 2.2.2. Типовые контрольные задания форм текущего контроля:

*Тема контрольной работы №1: «Расчет сварных и болтовых соединений. Проектирование и расчет элементов металлических конструкций балочных рабочих площадок» (7 семестр)*

Вопросы к контрольной работе №1:

1. Стыковые сварные швы, их работа и расчет.
2. Угловые сварные швы, их работа и расчет.
3. Конструктивные требования к сварным соединениям.
4. Виды и общая характеристика болтовых соединений.
5. Работа и расчет соединений на болтах обычной прочности.
6. Работа и расчет соединений на высокопрочных болтах.
7. Работа и расчет болтовых соединений на растяжение.
8. Правила размещения болтов в соединениях.
9. Размещение балок настила.
10. Подбор сечения прокатных балок.
11. Подбор сечения прокатной балки
12. Подбор сечения и проверка прочности составной балки
13. Проверка общей устойчивости составной балки
14. Проверка местной устойчивости полки и стенки балки составного сечения
15. Проектирование ребер жесткости
16. Проектирование монтажного укрупнительного стыка на высокопрочных болтах
17. Расчет опорного ребра балки
18. Подбор сечения колонны сплошного сечения
19. Подбор сечения сквозной колонны
20. Расчет планок сквозной колонны
21. Расчет и конструирование оголовка колонны при шарнирном опирании балки
22. Проектирование и расчет шарнирной базы колонны

*Тема контрольной работы №2: «Проектирование стропильной фермы» (8 семестр).*

Вопросы к контрольной работе №2:

1. Расчетные схемы стропильных ферм
2. Типы сечений легких ферм
3. Сбор постоянных нагрузок на ферму
4. Сбор снеговых нагрузок на ферму
5. Определение усилий в стержнях фермы
6. Таблица расчетных сочетаний усилий в стержнях фермы
7. Подбор сечений сжатых элементов фермы
8. Подбор сечений растянутых элементов фермы
9. Подбор сечений по предельной гибкости
10. Конструирование фермы
11. Определение размера фасонки
12. Расчет сварных швов

*Тема домашнего задания № 1: «Проектирование прокатных и составных балок» (7 семестр).*

#### Варианты заданий для проектирования

1. Шаг колонн в продольном направлении А, м: 12, 14, 15, 16, 18, 20.
2. Шаг колонн в поперечном направлении В, м: 5; 5,5; 6; 6,5.
3. Временная равномерно распределенная нагрузка, кН/м<sup>2</sup>: 18; 20; 22; 24; 26; 28; 30; 32.
4. Материал конструкций: настила – сталь С235;  
- балок настила и вспомогательных – сталь С235; С245; С255; С275; С285; С345  
- главных балок - сталь С245; С255; С275; С285; С345 (по выбору),
5. Допустимый относительный прогиб настила: 1/150.

*Тема домашнего задания № 2: «Проектирование колонны сплошного или сквозного сечения» (7 семестр).*

#### Варианты заданий для проектирования

1. Шаг колонн в продольном направлении А, м: 12, 14, 15, 16, 18, 20.
2. Шаг колонн в поперечном направлении В, м: 5; 5,5; 6; 6,5.
3. Строительная высота перекрытия, м: 1,6; 1,8; 2,0; 2,2; 2,4; (не ограничена).
4. Временная равномерно распределенная нагрузка, кН/м<sup>2</sup>: 18; 20; 22; 24; 26; 28; 30; 32.
5. Материал конструкций: колонн – сталь С235; С245; С255; С275; С285; С345 (по выбору)  
- фундаментов – бетон класса В12,5; В15.
6. Тип сечения колонны: сплошная, сквозная (по выбору).

### 3. Методические материалы, определяющие процедуры оценивания

Процедура проведения промежуточной аттестации и текущего контроля успеваемости регламентируется локальным нормативным актом, определяющим порядок осуществления текущего контроля успеваемости и промежуточной аттестации обучающихся.

*3.1. Процедура оценивания при проведении промежуточной аттестации обучающихся по дисциплине в форме экзамена и/или дифференцированного зачета (зачета с оценкой)*

Промежуточная аттестация по дисциплине в форме зачета с оценкой проводится в 7 семестре (очная форма, очно-заочная форма, заочная форма), промежуточная аттестация по дисциплине в форме экзамена проводится в 8 семестре (очная форма, очно-заочная форма, заочная форма).

Оценка выставляется преподавателем интегрально по всем показателям и критериям оценивания.

Ниже приведены правила оценивания формирования компетенций по показателю оценивания «Знания».

Критерий оценивания	Уровень освоения и оценка			
	«2» (неудовлетв.)	«3» (удовлетвор.)	«4» (хорошо)	«5» (отлично)
Знание терминов и определений, понятий	Не знает терминов и определений	Знает термины и определения, но допускает неточности формулировок	Знает термины и определения	Знает термины и определения, может корректно сформулировать их самостоятельно

Знание основных закономерностей и соотношений, принципов	Не знает основные закономерности и соотношения, принципы построения знаний	Знает основные закономерности, соотношения, принципы построения знаний	Знает основные закономерности, соотношения, принципы построения знаний, их интерпретирует и использует	Знает основные закономерности, соотношения, принципы построения знаний, может самостоятельно их получить и использовать
Объём освоенного материала, усвоение всех дидактических единиц (разделов)	Не знает значительной части материала дисциплины	Знает только основной материал дисциплины, не усвоил его деталей	Знает материал дисциплины в объёме	Обладает твёрдым и полным знанием материала дисциплины, владеет дополнительными знаниями
Полнота ответов на проверочные вопросы	Не даёт ответы на большинство вопросов	Даёт неполные ответы на все вопросы	Даёт ответы на вопросы, но не все - полные	Даёт полные, развёрнутые ответы на поставленные вопросы
Правильность ответов на вопросы	Допускает грубые ошибки при изложении ответа на вопрос	В ответе имеются существенные ошибки	В ответе имеются несущественные неточности	Ответ верен
Чёткость изложения и интерпретации знаний	Излагает знания без логической последовательности	Излагает знания с нарушениями в логической последовательности	Излагает знания без нарушений в логической последовательности	Излагает знания в логической последовательности, самостоятельно их интерпретируя и анализируя
	Не иллюстрирует изложение поясняющими схемами, рисунками и примерами	Выполняет поясняющие схемы и рисунки небрежно и с ошибками	Выполняет поясняющие рисунки и схемы корректно и понятно	Выполняет поясняющие рисунки и схемы точно и аккуратно, раскрывая полноту усвоенных знаний
	Неверно излагает и интерпретирует знания	Допускает неточности в изложении и интерпретации знаний	Грамотно и по существу излагает знания	Грамотно и точно излагает знания, делает самостоятельные выводы

Ниже приведены правила оценивания формирования компетенций по показателю оценивания «Навыки начального уровня».

Критерий оценивания	Уровень освоения и оценка			
	«2» (неудовлетв.)	«3» (удовлетвор.)	«4» (хорошо)	«5» (отлично)
Навыки выбора методик выполнения заданий	Не может выбрать методику выполнения заданий	Испытывает затруднения по выбору методики выполнения заданий	Без затруднений выбирает стандартную методику выполнения заданий	Применяет теоретические знания для выбора методики выполнения заданий

Навыки выполнения заданий различной сложности	Не имеет навыков выполнения учебных заданий	Имеет навыки выполнения только простых типовых учебных заданий	Имеет навыки выполнения только стандартных учебных заданий	Имеет навыки выполнения как стандартных, так и нестандартных учебных заданий
Навыки самопроверки. Качество сформированных навыков	Допускает грубые ошибки при выполнении заданий, нарушающие логику решения задач	Допускает ошибки при выполнении заданий, нарушения логики решения	Допускает ошибки при выполнении заданий, не нарушающие логику решения	Не допускает ошибок при выполнении заданий
Навыки анализа результатов выполнения заданий, решения задач	Делает некорректные выводы	Испытывает затруднения с формулированием корректных выводов	Делает корректные выводы по результатам решения задачи	Самостоятельно анализирует результаты выполнения заданий
Навыки представления результатов решения задач	Не может проиллюстрировать решение задачи поясняющими схемами, рисунками	Выполняет поясняющие схемы и рисунки небрежно и с ошибками	Выполняет поясняющие рисунки и схемы корректно и понятно	Выполняет поясняющие рисунки и схемы верно и аккуратно

Ниже приведены правила оценивания формирования компетенций по показателю оценивания «Навыки основного уровня».

Критерий оценивания	Уровень освоения и оценка			
	«2» (неудовлетв.)	«3» (удовлетвор.)	«4» (хорошо)	«5» (отлично)
Навыки выбора методик выполнения заданий	Не может выбрать методику выполнения заданий	Испытывает затруднения по выбору методики выполнения заданий	Без затруднений выбирает стандартную методику выполнения заданий	Применяет теоретические знания для выбора методики выполнения заданий
Навыки выполнения заданий различной сложности	Не имеет навыков выполнения учебных заданий	Имеет навыки выполнения только простых типовых учебных заданий	Имеет навыки выполнения только стандартных учебных заданий	Имеет навыки выполнения как стандартных, так и нестандартных учебных заданий
Навыки самопроверки. Качество сформированных навыков	Допускает грубые ошибки при выполнении заданий, нарушающие логику решения задач	Допускает ошибки при выполнении заданий, нарушения логики решения	Допускает ошибки при выполнении заданий, не нарушающие логику решения	Не допускает ошибок при выполнении заданий

Навыки анализа результатов выполнения заданий, решения задач	Делает некорректные выводы	Испытывает затруднения с формулированием корректных выводов	Делает корректные выводы по результатам решения задачи	Самостоятельно анализирует результаты выполнения заданий
Навыки представления результатов решения задач	Не может проиллюстрировать решение задачи поясняющими схемами, рисунками	Выполняет поясняющие схемы и рисунки небрежно и с ошибками	Выполняет поясняющие рисунки и схемы корректно и понятно	Выполняет поясняющие рисунки и схемы верно и аккуратно
Навыки обоснования выполнения заданий	Не может обосновать алгоритм выполнения заданий	Испытывает затруднения при обосновании алгоритма выполнения заданий	Обосновывает ход решения задач без затруднений	Грамотно обосновывает ход решения задач
Быстрота выполнения заданий	Не выполняет задания или выполняет их очень медленно, не достигая поставленных задач	Выполняет задания медленно, с отставанием от установленного графика.	Выполняет все поставленные задания в срок	Выполняет все поставленные задания с опережением графика
Самостоятельность в выполнении заданий	Не может самостоятельно планировать и выполнять задания	Выполняет задания только с помощью наставника	Самостоятельно выполняет задания с консультацией у наставника	Выполняет задания самостоятельно, без посторонней помощи
Результативность (качество) выполнения заданий	Выполняет задания некачественно	Выполняет задания с недостаточным качеством	Выполняет задания качественно	Выполняет качественно даже сложные задания

### *3.2. Процедура оценивания при проведении промежуточной аттестации обучающихся по дисциплине в форме зачета*

Промежуточная аттестация по дисциплине в форме зачёта не проводится.

### *3.3. Процедура оценивания при проведении промежуточной аттестации обучающихся по дисциплине в форме защиты курсовой работы (курсового проекта)*

Промежуточная аттестация по дисциплине проводится в форме защиты курсового проекта в 8 семестре.

Используется шкала и критерии оценивания, указанные в п.1.2. Процедура оценивания знаний и навыков приведена в п.3.1.

Шифр	Наименование дисциплины
Б1.В.08	Metal Structures / Металлические конструкции

Код направления подготовки / специальности	08.03.01
Направление подготовки / специальность	Строительство
Наименование ОПОП (направленность / профиль)	Civil Engineering
Год начала реализации ОПОП	2022
Уровень образования	Бакалавриат
Форма обучения	Очная
Год разработки/обновления	2022

Печатные учебные издания в НТБ НИУ МГСУ:

№ п/п	Автор, название, место издания, издательство, год издания, количество страниц	Количество экземпляров в библиотеке НИУ МГСУ
1.	Проектирование металлических конструкций: [учебник для вузов] / под ред. А. Р. Туснина. - Москва : Перо, 2020. - (Ассоциация развития стального строительства). - ISBN 978-5-00171-439-2. Ч.1 : Металлические конструкции. Материалы и основы проектирования / ред. А. Р. Туснина. - 2020. - 465 с. : ил., цв. ил., табл. - Библиогр. в конце разд. - ISBN 978-5-00171-440-8	150
2.	Проектирование металлических конструкций: [учебник для вузов] / под ред. А. Р. Туснина. - Москва : Перо, 2020. - (Ассоциация развития стального строительства). - ISBN 978-5-00171-439-2. - Ч.2 : Металлические конструкции. Специальный курс. / ред. А. Р. Туснина. - 2020. - 433 с. : ил., цв. ил., табл. - Библиогр. в конце разд. - ISBN 978-5-00171-441-5	150
3.	Металлические конструкции, включая сварку [Текст] : учебник для студентов ВПО, обучающихся по программе бакалавриата по направлению 270800 "Строительство" / Н. С. Москалев и [др.] ; под ред.: В. С. Парлашкевича. - Москва : АСВ, 2014. - 343 с. : ил., табл. - (Бакалавр). - Библиогр.: с. 321-322 (32 назв.). - ISBN 978-5-4323-0031-7	133
4.	Ибрагимов, А. М. Сварка строительных металлических конструкций [Текст] : учебное пособие для студентов ВПО (уровень подготовки бакалавр), обучающихся по направлению "Промышленное и гражданское строительство" / А. М. Ибрагимов, В. С. Парлашкевич. - Москва : АСВ, 2015. - 170 с. : ил., табл. - (Учебник XXI век. Бакалавр). - Библиогр.: с. 169-170 (31 назв.). - ISBN 978-5-93093-891-3	100

Электронные учебные издания в электронно-библиотечных системах (ЭБС):

№ п/п	Автор, название, место издания, год издания, количество страниц	Ссылка на учебное издание в ЭБС
1.	Парлашкевич, В. С. Проектирование и расчет металлических конструкций рабочих площадок [Электронный ресурс] : учебное пособие / В. С. Парлашкевич, А. А. Василькин, О. Е. Булатов ; Нац. исследоват. моск. гос. строит. ун-т. - 5-е изд. (эл.). - Электрон. текстовые дан. (1 файл pdf : 240 с.). - Москва : Изд-во МИСИ-МГСУ, 2017. - (Строительство). - ISBN 978-5-7264-1580-2	<a href="http://lib-04.gic.mgsu.ru/lib/2019/102.pdf">http://lib-04.gic.mgsu.ru/lib/2019/102.pdf</a>
2	Металлические конструкции, включая сварку [Электронный ресурс] : учебник / Н. С. Москалев и [др] ; под ред.: В. С. Парлашкевича. - Электрон. текстовые дан. - Москва : АСВ, 2018. - (Договор №07-НТБ/19). - ISBN 978-5-4323-0031-7	<a href="http://www.studentlibrary.ru/book/ISBN9785432300317.html">http://www.studentlibrary.ru/book/ISBN9785432300317.html</a>

Шифр	Наименование дисциплины
Б1.В.08	Metal Structures / Металлические конструкции

Код направления подготовки / специальности	08.03.01
Направление подготовки / специальность	Строительство
Наименование ОПОП (направленность / профиль)	Civil Engineering
Год начала реализации ОПОП	2022
Уровень образования	Бакалавриат
Форма обучения	Очная
Год разработки/обновления	2022

#### Перечень профессиональных баз данных и информационных справочных систем

Наименование	Электронный адрес ресурса
«Российское образование» - федеральный портал	<a href="http://www.edu.ru/index.php">http://www.edu.ru/index.php</a>
Научная электронная библиотека	<a href="http://elibrary.ru/defaultx.asp?">http://elibrary.ru/defaultx.asp?</a>
Электронная библиотечная система IPRbooks	<a href="http://www.iprbookshop.ru/">http://www.iprbookshop.ru/</a>
Федеральная университетская компьютерная сеть России	<a href="http://www.runnet.ru/">http://www.runnet.ru/</a>
Информационная система "Единое окно доступа к образовательным ресурсам"	<a href="http://window.edu.ru/">http://window.edu.ru/</a>
Научно-технический журнал по строительству и архитектуре «Вестник МГСУ»	<a href="http://www.vestnikmgsu.ru/">http://www.vestnikmgsu.ru/</a>
Научно-техническая библиотека НИУ МГСУ	<a href="http://www.mgsu.ru/resources/Biblioteka/">http://www.mgsu.ru/resources/Biblioteka/</a>



Шифр	Наименование дисциплины
Б1.В.08	Metal Structures / Металлические конструкции

Код направления подготовки / специальности	08.03.01
Направление подготовки / специальность	Строительство
Наименование ОПОП (направленность / профиль)	Civil Engineering
Год начала реализации ОПОП	2022
Уровень образования	Бакалавриат
Форма обучения	Очная
Год разработки/обновления	2022

### Материально-техническое и программное обеспечение дисциплины

Наименование специальных помещений и помещений для самостоятельной работы	Оснащенность специальных помещений и помещений для самостоятельной работы	Перечень лицензионного программного обеспечения. Реквизиты подтверждающего документа
Учебные аудитории для проведения учебных занятий, текущего контроля и промежуточной аттестации	Рабочее место преподавателя, рабочие места обучающихся	
Помещение для самостоятельной работы обучающихся  <b>Ауд. 41 НТБ</b> на 80 посадочных мест (рабочее место библиотекаря, рабочие места обучающихся)	ИБП GE VH Series VH 700 Источник бесперебойного питания РИП-12 (2 шт.) Компьютер/ТИП №5 (2 шт.) Компьютер Тип № 1 (6 шт.) Контрольно-пусковой блок С2000-КПБ (26 шт.) Монитор / Samsung 21,5" S22C200B (80 шт.) Плоттер / HP DJ T770 Прибор приемно-контрольный С2000-АСПТ (2 шт.) Принтер / HP LaserJet P2015 DN Принтер /Тип № 4 н/т Принтер HP LJ Pro 400 M401dn Системный блок / Kraftway Credo тип 4 (79 шт.) Электронное табло 2000*950	Adobe Acrobat Reader DC (ПО предоставляется бесплатно на условиях OpLic) Adobe Flash Player (ПО предоставляется бесплатно на условиях OpLic) APM Civil Engineering (Договор № 109/9.13_АО НИУ от 09.12.13 (НИУ-13)) ArcGIS Desktop (Договор передачи с ЕСПИ СНГ 31 лицензии от 27.01.2016) ArhciCAD [22] (Б\Д; Веб-кабинет или подписка; OpenLicense) AutoCAD [2018] (Б\Д; Веб-кабинет или подписка; OpenLicense) AutoCAD [2020] (Б\Д; Веб-кабинет или подписка; OpenLicense) Autodesk Revit [2018] (Б\Д; Веб-кабинет или подписка; OpenLicense) Autodesk Revit [2020] (Б\Д; Веб-кабинет или подписка; OpenLicense) CorelDRAW [GSX5;55] (Договор № 292/10.11- АО НИУ от 28.11.2011 (НИУ-11)) eLearnBrowser [1.3] (Договор ГМЛ-Л-16/03-846 от 30.03.2016) Google Chrome (ПО предоставляется

Наименование специальных помещений и помещений для самостоятельной работы	Оснащенность специальных помещений и помещений для самостоятельной работы	Перечень лицензионного программного обеспечения. Реквизиты подтверждающего документа
		<p>бесплатно на условиях OpLic) Lazarus (ПО предоставляется бесплатно на условиях OpLic) Mathcad [Edu.Prime;3;30] (Договор №109/9.13_АО НИУ от 09.12.13 (НИУ-13)) Mathworks Matlab [R2008a;100] (Договор 089/08-ОК(ИОП) от 24.10.2008) Mozilla Firefox (ПО предоставляется бесплатно на условиях OpLic) MS Access [2013;Im] (OpenLicense; Подписка Azure Dev Tools; БД; Веб-кабинет) MS ProjectPro [2013;ImX] (OpenLicense; Подписка Azure Dev Tools; БД; Веб-кабинет) MS VisioPro [2013;ADT] (OpenLicense; Подписка Azure Dev Tools; БД; Веб-кабинет) MS Visual FoxPro [ADT] (OpenLicense; Подписка Azure Dev Tools; БД; Веб-кабинет) nanoCAD СПДС Стройплощадка (Договор бесплатной передачи / партнерство) PascalABC [3.2.0.1311] (ПО предоставляется бесплатно на условиях OpLic) Visual Studio Ent [2015;Imx] (OpenLicense; Подписка Azure Dev Tools; БД; Веб-кабинет) Visual Studio Expr [2008;ImX] (OpenLicense; Подписка Azure Dev Tools; БД; Веб-кабинет) WinPro 7 [ADT] (OpenLicense; Подписка Azure Dev Tools; БД; Веб-кабинет) Компас-3D V14 АЕС (Договор № 109/9.13_АО НИУ от 09.12.13 (НИУ-13)) ПК ЛИРА-САПР [2013] (Договор № 109/9.13_АО НИУ от 09.12.13 (НИУ-13))</p>
<p>Помещение для самостоятельной работы обучающихся</p> <p><b>Ауд. 59 НТБ</b> на 5 посадочных мест, оборудованных компьютерами (рабочее место</p>	<p>Аудиторный стол для инвалидов-колясочников Видеоувеличитель /Optelec ClearNote Джойстик компьютерный беспроводной Клавиатура Clevy с большими кнопками и накладкой (беспроводная) Кнопка компьютерная выносная</p>	<p>Google Chrome (ПО предоставляется бесплатно на условиях OpLic (не требуется)) Adobe Acrobat Reader DC (ПО предоставляется бесплатно на условиях OpLic (не требуется)) eLearnBrowser [1.3] (Договор ГМЛ-Л-16/03-846 от 30.03.2016) Mozilla Firefox (ПО предоставляется</p>

Наименование специальных помещений и помещений для самостоятельной работы	Оснащенность специальных помещений и помещений для самостоятельной работы	Перечень лицензионного программного обеспечения. Реквизиты подтверждающего документа
библиотекаря, рабочие места обучающихся, рабочее место для лиц с ограниченными возможностями здоровья) Читальный зал на 52 посадочных места	малая Кнопка компьютерная выносная малая (2 шт.) Компьютер / ТИП №5 (4 шт.) Монитор Acer 17" AL1717 (4 шт.) Монитор Samsung 24" S24C450B Системный блок Kraftway Credo KC36 2007 (4 шт.) Системный блок Kraftway Credo KC43 с KSS тип3 Принтер/HP LaserJet P2015 DN	бесплатно на условиях OpLic (лицензия не требуется)) MS OfficeStd [2010; 300] (Договор № 162/10 - АО НИУ от 18.11.2010 (НИУ-10)) Adobe Acrobat Reader [11] (ПО предоставляется бесплатно на условиях OpLic (лицензия не требуется)) K-Lite Codec Pack (ПО предоставляется бесплатно на условиях OpLic (лицензия не требуется))
Помещение для самостоятельной работы обучающихся  <b>Ауд. 84 НТБ</b> На 5 посадочных мест, оборудованных компьютерами (рабочее место библиотекаря, рабочие места обучающихся) Читальный зал на 52 посадочных места	Монитор Acer 17" AL1717 (5 шт.) Системный блок Kraftway KW17 2010 (5 шт.)	AutoCAD [2020] (БД; Веб-кабинет или подписка; OpenLicense) Eurosoft STARK [201W;20] (Договор № 089/08-ОК(ИОП) от 24.10.2008) MS OfficeStd [2010; 300] (Договор № 162/10 - АО НИУ от 18.11.2010 (НИУ-10)) nanoCAD СПДС Конструкции (Договор бесплатной передачи / партнерство) WinPro 7 [ADT] (OpenLicense; Подписка Azure Dev Tools; БД; Веб-кабинет) ПК ЛИРА-САПР [2013R5] (ПО предоставляется бесплатно на условиях OpLic (не требуется))

Федеральное государственное бюджетное образовательное учреждение высшего образования  
«НАЦИОНАЛЬНЫЙ ИССЛЕДОВАТЕЛЬСКИЙ МОСКОВСКИЙ ГОСУДАРСТВЕННЫЙ  
СТРОИТЕЛЬНЫЙ УНИВЕРСИТЕТ»

**РАБОЧАЯ ПРОГРАММА**

Шифр	Наименование дисциплины
Б1.В.09	Wooden and Composite Structures / Конструкции из дерева и композитных материалов

Код направления подготовки / специальности	08.03.01
Направление подготовки / специальность	Строительство
Наименование ОПОП (направленность / профиль)	Civil Engineering
Год начала реализации ОПОП	2022
Уровень образования	Бакалавриат
Форма обучения	Очная
Год разработки/обновления	2022

Разработчики:

должность	ученая степень, ученое звание	ФИО
Доцент	к.т.н., доцент	Ушаков А.Ю.
Ст. преподаватель	-	Потапова Т.В.

Рабочая программа дисциплины разработана и одобрена кафедрой «Металлических и деревянных конструкций».

Рабочая программа утверждена методической комиссией по УГСН, протокол № 1 от «29» августа 2022 г.

## 1. Цель освоения дисциплины

Целью освоения дисциплины «Конструкции из дерева и пластмасс» является формирование компетенций обучающегося в области расчета и конструирования, приобретения практических навыков проектирования и эксплуатации зданий и сооружений с применением конструкций из дерева и пластмасс.

Программа составлена в соответствии с требованиями Федерального государственного образовательного стандарта высшего образования по направлению подготовки 08.03.01 Строительство.

Дисциплина относится к части, формируемой участниками образовательных отношений, Блока 1 «Дисциплины (модули)» основной профессиональной образовательной программы «Промышленное и гражданское строительство». Дисциплина является обязательной для изучения.

## 2. Перечень планируемых результатов обучения по дисциплине, соотнесенных с планируемыми результатами освоения образовательной программы

Код и наименование компетенции (результат освоения)	Код и наименование индикатора достижения компетенции
ПК-4. Способность проводить оценку технических и технологических решений в сфере промышленного и гражданского строительства.	ПК-4.1 Выбор и систематизация информации об основных параметрах технических и технологических решений в сфере промышленного и гражданского строительства.
	ПК-4.2 Выбор нормативно-технических документов, устанавливающих требования к зданиям (сооружениям) промышленного и гражданского назначения.
	ПК-4.3 Оценка технических и технологических решений в сфере промышленного и гражданского строительства на соответствие нормативно-техническим документам.
ПК-5. Способность организовывать и проводить работы по обследованию и испытанию строительных конструкций зданий и сооружений промышленного и гражданского назначения.	ПК-5.1 Выбор нормативно-методических документов, регламентирующих проведение обследования (испытаний) строительных конструкций здания (сооружения) промышленного и гражданского назначения.
	ПК-5.2 Выбор и систематизация информации о здании (сооружении), в том числе проведение документального исследования.
	ПК-5.3 Выполнение обследования (испытания) строительной конструкции здания (сооружения) промышленного и гражданского назначения.
	ПК-5.4 Обработка результатов обследования (испытания) строительной конструкции здания (сооружения) промышленного и гражданского назначения.
	ПК-5.5 Составление проекта отчета по результатам обследования (испытания) строительной конструкции здания (сооружения) промышленного и гражданского назначения.
	ПК-5.6 Соблюдать требования охраны труда при обследованиях (испытаниях) строительной конструкции здания (сооружения) промышленного и гражданского назначения.
ПК-7. Способность проводить расчетное обоснование и	ПК-7.1 Выбор исходной информации и нормативно-технических документов для выполнения расчётного

Код и наименование компетенции (результат освоения)	Код и наименование индикатора достижения компетенции
конструирование строительных конструкций зданий и сооружений промышленного и гражданского назначения.	обоснования проектных решений здания (сооружения) промышленного и гражданского назначения.
	ПК-7.2 Выбор нормативно-технических документов, устанавливающих требования к расчетному обоснованию проектного решения здания (сооружения) промышленного и гражданского назначения.
	ПК-7.3 Сбор нагрузок и воздействий на здание (сооружение) промышленного и гражданского назначения.
	ПК-7.4 Выбор методики расчетного обоснования проектного решения конструкции здания (сооружения) промышленного и гражданского назначения.
	ПК-7.5 Выбор параметров расчетной схемы здания (сооружения), строительной конструкции здания (сооружения) промышленного и гражданского назначения.
	ПК-7.6 Выполнение расчетов строительной конструкции, здания (сооружения), основания по первой, второй группам предельных состояний.
	ПК-7.7 Конструирование и графическое оформление проектной документации на строительную конструкцию
	ПК-7.8 Представление и защита результатов работ по расчетному обоснованию и конструированию строительной конструкции здания (сооружения) промышленного и гражданского назначения.

Код и наименование индикатора достижения компетенции	Наименование показателя оценивания (результата обучения по дисциплине)
ПК-4.1 Выбор и систематизация информации об основных параметрах технических и технологических решений в сфере промышленного и гражданского строительства.	<b>Знает</b> современные технические и технологические решения в сфере промышленного и гражданского строительства из деревянных и пластмассовых конструкций.
ПК-4.2 Выбор нормативно-технических документов, устанавливающих требования к зданиям (сооружениям) промышленного и гражданского назначения.	<b>Имеет навыки (начального уровня)</b> по выбору современной нормативно-технической, справочной литературы устанавливающей требования к зданиям (сооружениям) промышленного и гражданского назначения.
ПК-4.3 Оценка технических и технологических решений в сфере промышленного и гражданского строительства на соответствие нормативно-техническим документам.	<b>Имеет навыки (начального уровня)</b> по оценке технических и технологических решений в сфере промышленного и гражданского строительства на соответствие нормативно-техническим документам
ПК-5.1 Выбор нормативно-методических документов, регламентирующих проведение обследования (испытаний)	<b>Знает</b> современные принципы строительного нормирования, предусматривающие установленные в строительных нормах требования к проведению обследования (испытаний) строительных конструкций здания (сооружения)

Код и наименование индикатора достижения компетенции	Наименование показателя оценивания (результата обучения по дисциплине)
строительных конструкций здания (сооружения) промышленного и гражданского назначения.	промышленного и гражданского назначения. <b>Имеет навыки (начального уровня)</b> по выбору нормативно-методических документов, регламентирующих проведение обследования (испытаний) строительных конструкций здания (сооружения).
ПК-5.2 Выбор и систематизация информации о здании (сооружении), в том числе проведение документального исследования.	<b>Имеет навыки (начального уровня)</b> оценки принятых технических решений и результатов расчетов, обосновывающих принятые решения.
ПК-5.3 Выполнение обследования (испытания) строительной конструкции здания (сооружения) промышленного и гражданского назначения.	<b>Знает</b> особенности работы конструкции из дерева и пластмасс под нагрузкой. <b>Имеет навыки (начального уровня)</b> испытания конструкций из дерева и пластмасс при различных напряженно-деформированных состояниях.
ПК-5.4 Обработка результатов обследования (испытания) строительной конструкции здания (сооружения) промышленного и гражданского назначения.	<b>Имеет навыки (начального уровня)</b> обработки результатов обследования (испытания) деревянных конструкций. <b>Имеет навыки (начального уровня)</b> по сравнению опытных и расчетных значений усилий, деформаций, перемещений и оценки достоверности экспериментальных данных.
ПК-5.5 Составление проекта отчета по результатам обследования (испытания) строительной конструкции здания (сооружения) промышленного и гражданского назначения.	<b>Знает</b> структуру отчета по результатам проведения обследования (испытания) деревянных конструкций <b>Имеет навыки (начального уровня)</b> составления технического отчета по результатам обследования (испытания) деревянных конструкций.
ПК-5.6 Соблюдать требования охраны труда при обследованиях (испытаниях) строительной конструкции здания (сооружения) промышленного и гражданского назначения.	<b>Знает</b> требования охраны труда при обследованиях (испытаниях) строительной конструкции здания (сооружения) промышленного и гражданского назначения из древесины.
ПК-7.1 Выбор исходной информации и нормативно-технических документов для выполнения расчётного обоснования проектных решений здания (сооружения) промышленного и гражданского назначения.	<b>Знает</b> перечень исходных данных для проектирования принципиальных конструктивных решений здания (сооружения) из древесины с целью обеспечения прочности и надежности. <b>Имеет навыки (основного уровня)</b> оценки исходных данных (задание на проектирование, инженерные изыскания, чертежи с планами, разрезами и фасадами, технологические решения) для выполнения расчётного обоснования проектных решений здания (сооружения) промышленного и гражданского назначения.
ПК-7.2 Выбор нормативно-технических документов, устанавливающих требования к расчётному обоснованию проектного решения здания (сооружения) промышленного и	<b>Имеет навыки (начального уровня)</b> выбора нормативных документов, необходимых для разработки проектной документации.

Код и наименование индикатора достижения компетенции	Наименование показателя оценивания (результата обучения по дисциплине)
гражданского назначения.	
ПК-7.3 Сбор нагрузок и воздействий на здание (сооружение) промышленного и гражданского назначения.	<p><b>Знает</b> возможные виды нагрузок, воздействий и их сочетаний, учитываемых при расчетах зданий и сооружений по предельным состояниям первой и второй групп.</p> <p><b>Знает</b> требования по учету особых нагрузок и воздействий при проектировании зданий и сооружений по предельным состояниям первой группы.</p> <p><b>Имеет навыки (начального уровня)</b> сбора нагрузок и воздействий на здание (сооружение) промышленного и гражданского назначения.</p>
ПК-7.4 Выбор методики расчётного обоснования проектного решения конструкции здания (сооружения) промышленного и гражданского назначения.	<p><b>Знает</b> методику расчётного обоснования проектного решения для различных вариантов расчетных схем деревянных конструкций.</p> <p><b>Имеет навыки (начального уровня)</b> выбора расчетной схемы.</p> <p><b>Имеет навыки (начального уровня)</b> выбора условий опирания для численного моделирования конструкции, находящейся в различных напряженно-деформированном состояниях.</p>
ПК-7.5 Выбор параметров расчетной схемы здания (сооружения), строительной конструкции здания (сооружения) промышленного и гражданского назначения.	<p><b>Знает</b> параметры расчетной схемы здания (сооружения), деревянной конструкции здания (сооружения) промышленного и гражданского назначения.</p> <p><b>Имеет навыки (основного уровня)</b> анализа конструктивного элемента, а также выбора характера закрепления узлов, отпираания и соединения элементов в узлах (жесткое, шарнирное).</p>
ПК-7.6 Выполнение расчетов строительной конструкции, здания (сооружения), основания по первой, второй группам предельных состояний.	<p><b>Знает</b> основные положения расчета строительных конструкций по предельным состояниям.</p> <p><b>Имеет навыки (основного уровня)</b> расчета на прочность деревянных изгибаемых, центрально и внецентренно нагруженных конструкций.</p>
ПК-7.7 Конструирование и графическое оформление проектной документации на строительную конструкцию	<p><b>Знает</b> конструктивные и основные требования к графическому оформлению проектной документации на деревянные конструкции.</p> <p><b>Имеет навыки (основного уровня)</b> конструирования деревянных элементов здания (сооружения) и графического оформления раздела проектной документации по представлению принятых технических решений.</p>
ПК-7.8 Представление и защита результатов работ по расчетному обоснованию и конструированию строительной конструкции здания (сооружения) промышленного и гражданского назначения.	<p><b>Знает</b> технические средства и инструменты, а также специализированные компьютерные программы для представления результатов работ по расчетному обоснованию и конструированию строительной конструкции здания (сооружения) промышленного и гражданского назначения.</p> <p><b>Имеет навыки (начального уровня)</b> оформления результатов курсового проекта для использования в публичном выступлении, конструктивного ведения дискуссии.</p>



Информация о формировании и контроле результатов обучения представлена в Фонде оценочных средств (Приложение 1).

### 3. Трудоемкость дисциплины и видов учебных занятий по дисциплине

Общая трудоемкость дисциплины составляет 5 зачётных единиц (180 академических часов).

(1 зачетная единица соответствует 36 академическим часам)

Видами учебных занятий и работы обучающегося по дисциплине могут являться.

Обозначение	Виды учебных занятий и работы обучающегося
Л	Лекции
ЛР	Лабораторные работы
ПЗ	Практические занятия
КоП	Компьютерный практикум
КРП	Групповые и индивидуальные консультации по курсовым работам (курсовым проектам)
СР	Самостоятельная работа обучающегося в период теоретического обучения
К	Самостоятельная работа обучающегося и контактная работа обучающегося с преподавателем в период промежуточной аттестации

*Структура дисциплины:*

Форма обучения – очная .

№	Наименование раздела дисциплины	Семестр	Количество часов по видам учебных занятий и работы обучающегося							Формы промежуточной аттестации, текущего контроля успеваемости	
			Л	ЛР	ПЗ	КоП	КРП	СР	К		
1.	Древесина и пластмассы - конструкционные строительные материалы.	7	2								Защита отчёта по лабораторным работам р.3  Контрольная работа р.2-6
2.	Расчет элементов КДиП цельного сечения.	7	4		4						
3.	Соединения элементов КДиП классификация их расчет.	7	4	8	4						
4.	Сплошные плоскостные конструкции из дерева и пластмасс.	7	8					16	80	36	
5.	Сквозные плоскостные конструкции из дерева и пластмасс.	7	8								
6.	Обеспечение пространственной неизменяемости зданий и сооружений.	7	2								
7.	Понятия о пространственных конструкциях в покрытиях.	7	2								

8.	Основные понятия о технологии изготовления конструкций из дерева и пластмасс.	7	2							
	Итого:	7	32	8	8		16	80	36	Дифференцированный зачет (зачёт с оценкой), защита курсового проекта.

#### 4. Содержание дисциплины, структурированное по видам учебных занятий и разделам

При проведении аудиторных учебных занятий предусмотрено проведение текущего контроля успеваемости:

- В рамках практических занятий предусмотрено выполнение обучающимися контрольной работы;
- В рамках лабораторных работ предусмотрена защита отчёта по лабораторным работам.

##### 4.1 Лекции

№	Наименование раздела дисциплины	Тема и содержание лекций
1.	Древесина и пластмассы - конструкционные строительные материалы.	Область применения и перспективы развития конструкций из дерева и пластмасс в строительстве. Материалы для конструкций из дерева и пластмасс. Древесные породы. Пороки древесины. Требования к качеству лесоматериалов и пиломатериалов. Виды пластмасс и древесных пластиков, применяемых для строительных несущих и ограждающих конструкций. Физические и механические свойства древесины и пластмасс. Достоинства и недостатки древесины и пластмасс, как конструкционных материалов. Влияние изменения влажности и температуры на прочностные характеристики древесины.
2.	Расчет элементов КДиП цельного сечения.	Нормирование расчетных сопротивлений материалов для конструкций из дерева и пластмасс. Расчет элементов деревянных и пластмассовых конструкций по предельным состояниям 1 и 2 групп.
3.	Соединения элементов КДиП классификация и расчет.	Виды соединений, их классификация. Требования, предъявляемые к соединениям. Основные положения расчета соединений. Соединение на лобовой врубке. Соединения на цилиндрических нагелях, на гвоздях. Соединения на зубчатых пластинах. Соединения на клеях, на вклеенных стержнях.
4.	Сплошные плоскостные конструкции из дерева и пластмасс.	Основные формы плоскостных сплошных конструкций. Их технико-экономические показатели. Конструкции из цельной древесины: настилы и обрешетка, прогоны. Принципы расчета конструкций, выполненных из нескольких различных материалов. Клеефанерные плиты покрытия. Доштокклееные балки и колонны. Распорные конструкции, доштокклееные арки, распорные системы треугольного очертания, рамы.

5.	Сквозные плоскостные конструкции из дерева и пластмасс.	Основные формы плоскостных сквозных конструкций. Их технико-экономические показатели. Фермы построечного и индустриального изготовления. Шпренгельные системы. Фермы треугольного очертания. Многоугольные брусчатые фермы. Фермы сегментного очертания с клееным верхним поясом. Линзообразные фермы.
6.	Обеспечение пространственной неизменяемости зданий и сооружений.	Обеспечение устойчивости и пространственной неизменяемости зданий и сооружений из конструкций из дерева и пластмасс. Основные схемы связей и их расчет. Использование жесткости покрытия.
7.	Понятия о пространственных конструкциях в покрытиях.	Основные формы и конструктивные особенности пространственных конструкций из дерева и пластмасс. Оболочки. Своды и купола. Пневматические строительные конструкции.
8.	Основные понятия о технологии изготовления конструкций из дерева и пластмасс.	Требования к качеству лесоматериалов для строительных конструкций. Технологические процессы изготовления конструкций из цельной и клееной древесины.

#### 4.2 Лабораторные работы

№	Наименование раздела дисциплины	Тема и содержание лабораторной работы
1	Соединения элементов конструкций из дерева и пластмасс и расчет.	<p>Испытание образца соединения на лобовой врубке.</p> <ol style="list-style-type: none"> <li>1. Определить расчетную несущую способность образца <math>N_p</math>.</li> <li>2. Определить максимальную несущую способность (разрушающую нагрузку) образца соединения.</li> <li>3. Определить деформацию смятия врубки при нагрузке, соответствующей расчетной несущей способности образца <math>N_p</math>.</li> <li>4. Построить график зависимости деформации смятия образца соединения на лобовой врубке от нагрузки на образец <math>P</math>.</li> <li>5. Выполнить оценку несущей способности и деформативности образца.</li> </ol> <p>Испытание образца симметричного двух срезного соединения на гвоздях.</p> <ol style="list-style-type: none"> <li>1. Определить расчетную несущую способность <math>N_p</math> образца соединения.</li> <li>2. Определить максимальную несущую способность (разрушающую нагрузку) образца соединения.</li> <li>3. Определить нагрузку, соответствующую верхней границе области упругой работы образца соединения на гвоздях.</li> <li>4. Определить деформацию соединения при нагрузке, соответствующей расчетной несущей способности образца.</li> <li>5. Выполнить оценку несущей способности и деформативности образца соединения на гвоздях по результатам испытаний.</li> </ol>

#### 4.3 Практические занятия

№	Наименование раздела дисциплины	Тема и содержание занятия
1.	Расчет элементов КДиП	Расчет элементов конструкций из дерева и пластмасс,

	цельного сечения.	работающих: на центральное растяжение, на центральное сжатие с учетом устойчивости, на поперечный изгиб, кривой изгиб, сжатие и растяжение с изгибом.
2.	Соединения элементов КДиП и их расчет.	Расчет соединений элементов КДиП. Соединение на лобовой врубке, соединения на цилиндрических нагелях, гвоздевые соединения.
3.	Сплошные плоскостные КДиП.	Расчет и конструирование клефанерных плит, настилов и прогонов, дощатоклеенных колонн, распорной системы треугольного очертания.
4.	Сквозные плоскостные КДиП	Принципы расчета и конструирование ферм сегментного очертания с клееным верхним поясом.
5.	Обеспечение пространственной неизменяемости зданий и сооружений.	Виды связей, их назначение. Компоновка связевого каркаса здания. Принципы расчета связей.

4.4 *Компьютерные практикумы*  
*Не предусмотрено учебным планом.*

4.5 *Групповые и индивидуальные консультации по курсовым работам (курсовым проектам)*

На групповых и индивидуальных консультациях по курсовым проектам осуществляется контактная работа обучающегося по вопросам выполнения курсового проекта. Консультации проводятся в аудиториях и/или через электронную информационную образовательную среду. При проведении консультаций преподаватель осуществляет контроль хода выполнения обучающимся курсового проекта.

4.6 *Самостоятельная работа обучающегося в период теоретического обучения*

Самостоятельная работа обучающегося в период теоретического обучения включает в себя:

- самостоятельную подготовку к учебным занятиям, включая подготовку к аудиторным формам текущего контроля успеваемости;
- выполнение курсового проекта;
- самостоятельную подготовку к промежуточной аттестации.

В таблице указаны темы для самостоятельного изучения обучающимся:

№	Наименование раздела дисциплины	Темы для самостоятельного изучения
1.	Древесина и пластмассы - конструкционные строительные материалы.	Темы для самостоятельного изучения соответствуют темам аудиторных учебных занятий.
2.	Расчет элементов КДиП цельного сечения.	Темы для самостоятельного изучения соответствуют темам аудиторных учебных занятий.
3.	Соединения элементов КДиП классификация и расчет.	Темы для самостоятельного изучения соответствуют темам аудиторных учебных занятий.
4.	Сплошные плоскостные конструкции из дерева и пластмасс.	Темы для самостоятельного изучения соответствуют темам аудиторных учебных занятий.
5.	Сквозные плоскостные конструкции из дерева и пластмасс.	Темы для самостоятельного изучения соответствуют темам аудиторных учебных занятий.
6.	Обеспечение пространственной неизменяемости зданий и сооружений.	Темы для самостоятельного изучения соответствуют темам аудиторных учебных занятий.

7.	Понятия о пространственных конструкциях в покрытиях.	Темы для самостоятельного изучения соответствуют темам аудиторных учебных занятий.
8.	Основные понятия о технологии изготовления конструкций из дерева и пластмасс.	Темы для самостоятельного изучения соответствуют темам аудиторных учебных занятий.

*4.7 Самостоятельная работа обучающегося и контактная работа обучающегося с преподавателем в период промежуточной аттестации*

Работа обучающегося в период промежуточной аттестации включает в себя подготовку к формам промежуточной аттестации (дифференцированный зачет (зачёт с оценкой), защита курсового проекта ), а также саму промежуточную аттестацию.

## **5. Оценочные материалы по дисциплине**

Фонд оценочных средств по дисциплине приведён в Приложении 1 к рабочей программе дисциплины.

Оценочные средства для проведения промежуточной аттестации, а также текущего контроля по дисциплине хранятся на кафедре (структурном подразделении), ответственной за преподавание данной дисциплины.

## **6. Учебно-методическое и материально-техническое обеспечение дисциплины**

Основные принципы осуществления учебной работы обучающихся изложены в локальных нормативных актах, определяющих порядок организации контактной работы и порядок самостоятельной работы обучающихся. Организация учебной работы обучающихся на аудиторных учебных занятиях осуществляется в соответствии с п. 3.

### *6.1 Перечень учебных изданий и учебно-методических материалов для освоения дисциплины*

Для освоения дисциплины обучающийся может использовать учебные издания и учебно-методические материалы, имеющиеся в научно-технической библиотеке НИУ МГСУ и/или размещённые в Электронных библиотечных системах.

Актуальный перечень учебных изданий и учебно-методических материалов представлен в Приложении 2 к рабочей программе дисциплины.

### *6.2 Перечень профессиональных баз данных и информационных справочных систем*

При осуществлении образовательного процесса по дисциплине используются профессиональные базы данных и информационных справочных систем, перечень которых указан в Приложении 3 к рабочей программе дисциплины.

### *6.3 Перечень материально-технического, программного обеспечения освоения дисциплины*

Учебные занятия по дисциплине проводятся в помещениях, оснащенных соответствующим оборудованием и программным обеспечением.

Перечень материально-технического и программного обеспечения дисциплины приведен в Приложении 4 к рабочей программе дисциплины.

Шифр	Наименование дисциплины
Б1.В.09	Wooden and Composite Structures / Конструкции из дерева и композитных материалов

Код направления подготовки / специальности	08.03.01
Направление подготовки / специальность	Строительство
Наименование ОПОП (направленность / профиль)	Промышленное и гражданское строительство (бакалавриат)
Год начала реализации ОПОП	2022
Уровень образования	Бакалавриат
Форма обучения	Очная
Год разработки/обновления	2022

### ФОНД ОЦЕНОЧНЫХ СРЕДСТВ

#### 1. Описание показателей и критериев оценивания компетенций, описание шкал оценивания

Оценивание формирования компетенций производится на основе показателей оценивания, указанных в п.2. рабочей программы и в п.1.1 ФОС.

Связь компетенций, индикаторов достижения компетенций и показателей оценивания приведена в п.2 рабочей программы.

##### 1.1. Описание формирования и контроля показателей оценивания

Оценивание уровня освоения обучающимся компетенций осуществляется с помощью форм промежуточной аттестации и текущего контроля. Формы промежуточной аттестации и текущего контроля успеваемости по дисциплине, с помощью которых производится оценивание, указаны в учебном плане и в п.3 рабочей программы.

В таблице приведена информация о формировании результатов обучения по дисциплине разделами дисциплины, а также о контроле показателей оценивания компетенций формами оценивания.

Наименование показателя оценивания (результата обучения по дисциплине)	Номера разделов дисциплины	Формы оценивания (формы промежуточной аттестации, текущего контроля успеваемости)
<b>Знает</b> современные технические и технологические решения в сфере промышленного и гражданского строительства из деревянных и пластмассовых конструкций.	1	Зачет с оценкой, курсовой проект.
<b>Имеет навыки (начального уровня)</b> по выбору современной нормативно-технической, справочной литературы устанавливающей	1,2	Курсовой проект.

требования к зданиям (сооружениям) промышленного и гражданского назначения.		
<b>Имеет навыки (начального уровня)</b> по оценке технических и технологических решений в сфере промышленного и гражданского строительства на соответствие нормативно-техническим документам	1,2	Курсовой проект.
<b>Знает</b> современные принципы строительного нормирования, предусматривающие установленные в строительных нормах требования к проведению обследования (испытаний) строительных конструкций здания (сооружения) промышленного и гражданского назначения.	2,3	Зачет с оценкой, курсовой проект, защита отчета по лабораторным работам.
<b>Имеет навыки (начального уровня)</b> по выбору нормативно-методических документов, регламентирующих проведение обследования (испытаний) строительных конструкций здания (сооружения).	3	Курсовой проект, защита отчета по лабораторным работам.
<b>Имеет навыки (начального уровня)</b> оценки принятых технических решений и результатов расчетов, обосновывающих принятые решения.	2	Зачет с оценкой, курсовой проект.
<b>Знает</b> особенности работы конструкции из дерева и пластмасс под нагрузкой.	3	Защита отчета по лабораторным работам курсовой проект.
<b>Имеет навыки (начального уровня)</b> испытания конструкций из дерева и пластмасс при различных напряженно-деформированных состояниях.	3	Защита отчета по лабораторным работам.
<b>Имеет навыки (начального уровня)</b> обработки результатов обследования (испытания) деревянных конструкций.	3	Защита отчета по лабораторным работам.
<b>Имеет навыки (начального уровня)</b> по сравнению опытных и расчетных значений усилий, деформаций, перемещений и оценки достоверности экспериментальных данных.	3	Защита отчета по лабораторным работам.
<b>Знает</b> структуру отчета по результатам проведения обследования (испытания) деревянных конструкций	3	Защита отчета по лабораторным работам.
<b>Имеет навыки (начального уровня)</b> составления технического отчета по результатам обследования (испытания) деревянных конструкций.	3	Защита отчета по лабораторным работам.
<b>Знает</b> требования охраны труда при обследованиях (испытаниях) строительной конструкции здания (сооружения) промышленного и гражданского назначения из древесины.	5	Курсовой проект.
<b>Знает</b> перечень исходных данных для проектирования принципиальных	5	Курсовой проект.

конструктивных решений здания (сооружения) из древесины с целью обеспечения прочности и надежности.		
<b>Имеет навыки (основного уровня)</b> оценки исходных данных (задание на проектирование, инженерные изыскания, чертежи с планами, разрезами и фасадами, технологические решения) для выполнения расчётного обоснования проектных решений здания (сооружения) промышленного и гражданского назначения.	5	Курсовой проект.
<b>Имеет навыки (начального уровня)</b> выбора нормативных документов, необходимых для разработки проектной документации.	5	Курсовой проект.
<b>Знает</b> возможные виды нагрузок, воздействий и их сочетаний, учитываемых при расчетах зданий и сооружений по предельным состояниям первой и второй групп.	5	Зачет с оценкой, курсовой проект, контрольная работа.
<b>Знает</b> требования по учету особых нагрузок и воздействий при проектировании зданий и сооружений по предельным состояниям первой группы.	2	Курсовой проект, контрольная работа
<b>Имеет навыки (начального уровня)</b> сбора нагрузок и воздействий на здание (сооружение) промышленного и гражданского назначения.	2	Курсовой проект, контрольная работа.
<b>Знает</b> методику расчётного обоснования проектного решения для различных вариантов расчетных схем деревянных конструкций.	2	Курсовой проект, контрольная работа.
<b>Имеет навыки (начального уровня)</b> выбора расчетной схемы.	2	Курсовой проект.
<b>Имеет навыки (начального уровня)</b> выбора условий опирания для численного моделирования конструкции, находящейся в различных напряженно-деформированном состояниях.	2	Курсовой проект.
<b>Знает</b> параметры расчетной схемы здания (сооружения), деревянной конструкции здания (сооружения) промышленного и гражданского назначения.	4	Зачет с оценкой, курсовой проект.
<b>Имеет навыки (основного уровня)</b> анализа конструктивного элемента, а также выбора характера закрепления узлов, отпирания и соединения элементов в узлах (жесткое, шарнирное).	4	Курсовой проект, контрольная работа.
<b>Знает</b> основные положения расчета строительных конструкций по предельным состояниям.	5	Зачет с оценкой, курсовой проект, контрольная работа
<b>Имеет навыки (основного уровня)</b> расчета на прочность деревянных изгибаемых, центрально и внецентренно нагруженных конструкций.	4	Курсовой проект, контрольная работа.
<b>Знает</b> конструктивные и основные требования к	5	Курсовой проект.



графическому оформлению проектной документации на деревянные конструкции.		
<b>Имеет навыки (основного уровня)</b> конструирования деревянных элементов здания (сооружения) и графического оформления раздела проектной документации по представлению принятых технических решений.	5	Курсовой проект.
<b>Знает</b> технические средства и инструменты, а также специализированные компьютерные программы для представления результатов работ по расчетному обоснованию и конструированию строительной конструкции здания (сооружения) промышленного и гражданского назначения.	2	Курсовой проект.
<b>Имеет навыки (начального уровня) оформления</b> результатов курсового проекта для использования в публичном выступлении, конструктивного ведения дискуссии.	5	Курсовой проект.

### 1.2. Описание критериев оценивания компетенций и шкалы оценивания

При проведении промежуточной аттестации в форме дифференцированного зачёта (зачета с оценкой)/защиты курсовых проектов используется шкала оценивания: «2» (неудовлетворительно), «3» (удовлетворительно), «4» (хорошо), «5» (отлично).

Показателями оценивания являются знания и навыки обучающегося, полученные при изучении дисциплины.

Критериями оценивания достижения показателей являются:

Показатель оценивания	Критерий оценивания
Знания	Знание терминов и определений, понятий
	Знание основных закономерностей и соотношений, принципов
	Объём освоенного материала, усвоение всех дидактических единиц (разделов)
	Полнота ответов на проверочные вопросы
	Правильность ответов на вопросы
	Чёткость изложения и интерпретации знаний
Навыки начального уровня	Навыки выбора методик выполнения заданий
	Навыки выполнения заданий различной сложности
	Навыки самопроверки. Качество сформированных навыков
	Навыки анализа результатов выполнения заданий, решения задач
	Навыки представления результатов решения задач
Навыки основного уровня	Навыки выбора методик выполнения заданий
	Навыки выполнения заданий различной сложности
	Навыки самопроверки. Качество сформированных навыков
	Навыки анализа результатов выполнения заданий, решения задач
	Навыки представления результатов решения задач
	Навыки обоснования выполнения заданий
	Быстрота выполнения заданий
	Самостоятельность в выполнении заданий
Результативность (качество) выполнения заданий	

## 2. Типовые контрольные задания для оценивания формирования компетенций

### 2.1. Промежуточная аттестация

2.1.1. Промежуточная аттестация в форме экзамена, дифференцированного зачета (зачета с оценкой), зачета

Форма промежуточной аттестации: дифференцированный зачет (зачета с оценкой) в 7 семестре (очная форма обучения)

Перечень типовых вопросов (заданий) для проведения дифференцированного зачёта (зачёта с оценкой) в 7 семестре (очная форма обучения):

№	Наименование раздела дисциплины	Типовые вопросы/задания
1	Древесина и пластмассы - конструкционные строительные материалы.	<ol style="list-style-type: none"> <li>1. Конструкции из дерева и пластмасс – основные формы и области применения в строительстве.</li> <li>2. Материалы, применяемые в конструкциях из дерева и пластмасс – виды и области применения.</li> <li>3. Достоинства, конструкционные особенности древесины, как строительного материала.</li> <li>4. Пластмассы, применяемые для конструкций из дерева и пластмасс. Достоинства и конструкционные особенности пластмасс, как строительных материалов.</li> <li>5. Влага в древесине. Влияние увлажнения и температурного воздействия на физико-механические характеристики древесины.</li> <li>6. Биологическое поражение древесины. Конструктивные и химические меры защиты древесины от биологического поражения.</li> </ol>
2	Расчет элементов КДиП цельного сечения.	<ol style="list-style-type: none"> <li>1. Нормирование прочностных характеристик древесины и пластмасс.</li> <li>2. Работа древесины на растяжение. Расчет центрально-растянутых элементов.</li> <li>3. Работа древесины на сжатие. Расчет центрально-сжатых элементов.</li> <li>4. Работа древесины на поперечный изгиб. Расчет изгибаемых элементов.</li> <li>5. Работа и расчет деревянных элементов на косоу изгиб.</li> <li>6. Расчет сжато-изгибаемых элементов конструкций из дерева и пластмасс.</li> <li>7. Расчет растянуто-изгибаемых элементов конструкций из дерева и пластмасс.</li> <li>8. Работа и расчет древесины на смятие. Виды смятия. Расчет на смятие элементов и соединений в составе конструкций из дерева и пластмасс.</li> <li>9. Работа древесины на скалывание. Расчет на скалывание элементов соединений в составе</li> </ol>

		конструкций из дерева и пластмасс.
3	Соединения элементов конструкций из дерева и пластмасс и расчет.	<ol style="list-style-type: none"> <li>1. Основные виды соединений элементов конструкций из дерева и пластмасс – классификация и конструкция.</li> <li>2. Требования, предъявляемые к соединениям для конструкций из дерева и пластмасс. Основные положения расчета соединений.</li> <li>3. Соединения на лобовой врубке. Конструирование и расчет.</li> <li>4. Соединения на цилиндрических нагелях. Конструирование и расчет.</li> <li>5. Соединения на гвоздях. Конструирование и расчет.</li> <li>6. Соединения на растянутых связях, работающих на выдергивание. Конструирование и расчет.</li> <li>7. Соединения на клеях. Требования к клеям для конструкций из дерева и пластмасс. Виды клеевых соединений.</li> <li>8. Соединения на вклеенных стержнях – область применения. Конструирование и расчет.</li> </ol>
4	Сплошные плоскостные конструкции из дерева и пластмасс.	<ol style="list-style-type: none"> <li>1. Настил и обрешетка из досок – конструкция и расчет.</li> <li>2. Деревянные балочные прогоны. Конструкция и расчет.</li> <li>3. Деревянные консольно-балочные прогоны. Конструкция и расчет.</li> <li>4. Деревянные спаренные неразрезные прогоны. Конструкция и расчет.</li> <li>5. Клеефанерные плиты покрытия. Конструирование и расчет.</li> <li>6. Деревянные балки. Виды, основные положения расчета.</li> <li>7. Дощатоклееные балки постоянного и переменного сечения. Конструирование и расчет.</li> <li>8. Дощатоклееные колонны. Конструирование и расчет.</li> <li>9. Дощатоклееные арки. Конструирование и расчет.</li> <li>10. Дощатоклееные гнутые рамы. Конструирование и расчет.</li> <li>11. Дощатоклееные рамы из прямолинейных элементов. Конструирование и расчет</li> <li>12. Распорная система треугольного очертания из прямолинейных элементов. Конструирование и расчет.</li> </ol>
5	Сквозные плоскостные конструкции из дерева и пластмасс.	<ol style="list-style-type: none"> <li>1. Фермы шпренгельного типа. Конструирование и расчет.</li> <li>2. Треугольные металлодеревянные фермы. Конструирование и расчет.</li> <li>3. Многоугольные брусчатые фермы. Конструирование и расчет.</li> <li>4. Сегментные фермы с клееным верхним поясом. Конструирование и расчет.</li> </ol>
6	Обеспечение	1. Пространственное крепление плоскостных

	пространственной неизменяемости зданий и сооружений.	конструкций из дерева и пластмасс в составе зданий, сооружений. 2. Основные схемы связей и их расчет. Использование жесткости покрытия при обеспечении пространственной устойчивости зданий
7	Понятия о пространственных конструкциях в покрытиях.	1. Пространственные конструкции покрытий – основные формы, конструктивные особенности. 2. Оболочки в конструкциях из дерева и пластмасс – основные виды, конструкция и принципы расчета. 3. Тонкостенные купола-оболочки в конструкциях из дерева и пластмасс – конструкция. 4. Ребристые и ребристо-кольцевые купола в конструкциях из дерева и пластмасс – конструкция. 5. Тентовые сооружения в конструкциях из дерева и пластмасс – основные виды. 6. Пневматические сооружения в конструкциях из дерева и пластмасс – основные виды.
8	Основные понятия о технологии изготовления конструкций из дерева и пластмасс.	1. Требования к древесине, предназначенной для производства клееных деревянных конструкций. 2. Атмосферная и камерная сушка пиломатериалов. 3. Клеи для производства клееных деревянных конструкций. Требования к клеям для производства клееных деревянных конструкций, основные технологические показатели клеев, полная и рабочая жизнеспособность клея. 4. Технологический процесс изготовления клееных деревянных конструкций. 5. Особенности производства гнутоклееных конструкций. 6. Защитная обработка деревянных конструкций. Материалы для их защитной обработки. Способы нанесения защитных составов на древесину.

### 2.1.2. Промежуточная аттестация в форме защиты курсовой работы

Тематика курсовых работ:

1. Проектирование ограждающих и несущих конструкций спортивного сооружения.
2. Проектирование ограждающих и несущих конструкций выставочных павильонов.
3. Проектирование ограждающих и несущих конструкций складских сооружений.
4. Проектирование ограждающих и несущих конструкций сельхоз. назначения.

Состав типового задания на выполнение курсовых работ и/или курсовых проектов.

- схема здания;
- основные габаритные размеры здания;
- район строительства;
- вид покрытия и тип кровли;
- объемный вес утеплителя – при разработке в курсовой работе утепленной кровли;
- шаг несущих конструкций.

Перечень типовых примерных вопросов для защиты курсовой работы:

1. Чем обеспечивается пространственная жесткость здания в продольном и поперечном направлениях.
2. Какова расчетная схема при расчете рабочего настила.
3. Как определить погонную нагрузку, действующую на рабочий настил.
4. Какова расчетная схема при расчете разрезного прогона.
5. Какова расчетная схема при расчете консольно-балочного прогона.
6. Какова расчетная схема при расчете спаренного прогона.
7. Какие проверки необходимо сделать при подборе сечения прогона.
8. Какие расчеты конструкций из дерева и пластмасс выполняют по предельным состояниям.
9. Какие элементы конструкций выполняются из цельной и клееной древесины.
10. Расчет деревянных элементов на центральное сжатие.
11. Расчетная схема верхней обшивки плиты на местный изгиб.
12. Проверка верхней обшивки плиты на сжатие.
13. Проверка нижней обшивки плиты на растяжение.
14. Проверка прочности сжато-изгибаемых деревянных элементов.
15. Проверка устойчивости плоской формы деформирования сжато-изгибаемых деревянных элементов.
16. На что работает верхний пояс в треугольной распорной системе.
17. На что работает затяжка в треугольной распорной системе.

## *2.2. Текущий контроль*

### *2.2.1. Перечень форм текущего контроля:*

- контрольная работа;
- защита отчёта по ЛР;

### *2.2.2. Типовые контрольные задания форм текущего контроля:*

Контрольная работа для очной и заочной формы обучения по разделам 2-7.  
Тема «Расчет деревянных конструкций по первой и второй группе предельных состояний».

#### *Перечень типовых контрольных задач:*

1. Проверить прочность центрально сжатого стержня закрепленного шарнирно по краям.

Исходные данные:

продольное сжимающее усилие  $N=80$  кН;

длина стержня  $L=3$  м ;

сечение 20х20 см;

сорт древесины – 2.

2. Определить расчетную несущую способность центрально растянутого стержня.

Исходные данные:

длина стержня  $L=4$  м;

сечение 10х15 см;

сорт древесины – 2.

3. Подобрать сечение балки междуэтажного перекрытия.

Исходные данные:

пролет балки  $L=4$  м ;

сорт древесины – 2;

нормативная поперечная нагрузка – 0.5 кН/ м<sup>2</sup>;

расчетная поперечная нагрузка – 0.65 кН/ м<sup>2</sup>.

4. Проверить прочность сжато-изгибаемого элемента закрепленного шарнирно по краям.

Исходные данные:

продольное сжимающее усилие  $N=80$  кН;

нормативная поперечная нагрузка – 0.5 кН/ м<sup>2</sup>;

расчетная поперечная нагрузка – 0.65 кН/ м<sup>2</sup>.

длина элемента  $L=3$  м ;

сечение 20х20 см;

сорт древесины – 2.

*Защита отчета по ЛР. Тема «Испытание соединения элементов деревянных конструкций и изучение напряжённо-деформированного состояния».*

*Перечень типовых контрольных вопросов для защиты отчета по ЛР для очной формы обучения:*

1. Как определить расчетную несущую способность  $N_{п}$  образца соединения.
2. Основные геометрические и физические параметры опытных образцов.
3. Определить максимальную несущую способность (разрушающую нагрузку) образца соединения.
4. Методика определения деформацию смятия врубки при нагрузке, соответствующей расчетной несущей способности образца.
5. Схема загрузения образца и приборы для контроля напряженно-деформированного состояния.
6. Методика определения нагрузки, соответствующую верхней границе области упругой работы образца соединения на гвоздях.
7. Построить график зависимости деформации смятия образца соединения на лобовой врубке от нагрузки на образец  $P$ .
8. Оценка несущей способности и деформативности образца соединения по результатам испытаний.

### 3. Методические материалы, определяющие процедуры оценивания

Процедура проведения промежуточной аттестации и текущего контроля успеваемости регламентируется локальным нормативным актом, определяющим порядок осуществления текущего контроля успеваемости и промежуточной аттестации обучающихся.

*3.1. Процедура оценивания при проведении промежуточной аттестации обучающихся по дисциплине в форме дифференцированного зачета (зачета с оценкой)*

Промежуточная аттестация по дисциплине в форме дифференцированного зачёта (зачета с оценкой) проводится в 7 семестре.

Используются критерии и шкала оценивания, указанные в п.1.2. Оценка выставляется преподавателем интегрально по всем показателям и критериям оценивания.

Ниже приведены правила оценивания формирования компетенций по показателю оценивания «Знания».

Критерий	Уровень освоения и оценка
----------	---------------------------

оценивания	«2» (неудовлетв.)	«3» (удовлетвор.)	«4» (хорошо)	«5» (отлично)
Знание терминов и определений, понятий	Не знает терминов и определений	Знает термины и определения, но допускает неточности формулировок	Знает термины и определения	Знает термины и определения, может корректно сформулировать их самостоятельно
Знание основных закономерностей и соотношений, принципов	Не знает основные закономерности и соотношения, принципы построения знаний	Знает основные закономерности, соотношения, принципы построения знаний	Знает основные закономерности, соотношения, принципы построения знаний, их интерпретирует и использует	Знает основные закономерности, соотношения, принципы построения знаний, может самостоятельно их получить и использовать
Объём освоенного материала, усвоение всех дидактических единиц (разделов)	Не знает значительной части материала дисциплины	Знает только основной материал дисциплины, не усвоил его деталей	Знает материал дисциплины в объёме	Обладает твёрдым и полным знанием материала дисциплины, владеет дополнительным и знаниями
Полнота ответов на проверочные вопросы	Не даёт ответы на большинство вопросов	Даёт неполные ответы на все вопросы	Даёт ответы на вопросы, но не все - полные	Даёт полные, развёрнутые ответы на поставленные вопросы
Правильность ответов на вопросы	Допускает грубые ошибки при изложении ответа на вопрос	В ответе имеются существенные ошибки	В ответе имеются несущественные неточности	Ответ верен
Чёткость изложения и интерпретации знаний	Излагает знания без логической последовательности	Излагает знания с нарушениями в логической последовательности	Излагает знания без нарушений в логической последовательности	Излагает знания в логической последовательности, самостоятельно их интерпретируя и анализируя
	Не иллюстрирует изложение поясняющими схемами, рисунками и примерами	Выполняет поясняющие схемы и рисунки небрежно и с ошибками	Выполняет поясняющие рисунки и схемы корректно и понятно	Выполняет поясняющие рисунки и схемы точно и аккуратно, раскрывая полноту усвоенных знаний

	Неверно излагает и интерпретирует знания	Допускает неточности в изложении и интерпретации знаний	Грамотно и по существу излагает знания	Грамотно и точно излагает знания, делает самостоятельные выводы
--	--	---	--	---

Ниже приведены правила оценивания формирования компетенций по показателю оценивания «Навыки начального уровня».

Критерий оценивания	Уровень освоения и оценка			
	«2» (неудовлетв.)	«3» (удовлетвор.)	«4» (хорошо)	«5» (отлично)
Навыки выбора методик выполнения заданий	Не может выбрать методику выполнения заданий	Испытывает затруднения по выбору методики выполнения заданий	Без затруднений выбирает стандартную методику выполнения заданий	Применяет теоретические знания для выбора методики выполнения заданий
Навыки выполнения заданий различной сложности	Не имеет навыков выполнения учебных заданий	Имеет навыки выполнения только простых типовых учебных заданий	Имеет навыки выполнения только стандартных учебных заданий	Имеет навыки выполнения как стандартных, так и нестандартных учебных заданий
Навыки самопроверки. Качество сформированных навыков	Допускает грубые ошибки при выполнении заданий, нарушающие логику решения задач	Допускает ошибки при выполнении заданий, нарушения логики решения	Допускает ошибки при выполнении заданий, не нарушающие логику решения	Не допускает ошибок при выполнении заданий
Навыки анализа результатов выполнения заданий, решения задач	Делает некорректные выводы	Испытывает затруднения с формулированием корректных выводов	Делает корректные выводы по результатам решения задачи	Самостоятельно анализирует результаты выполнения заданий
Навыки представления результатов решения задач	Не может проиллюстрировать решение задачи поясняющим и схемами, рисунками	Выполняет поясняющие схемы и рисунки небрежно и с ошибками	Выполняет поясняющие рисунки и схемы корректно и понятно	Выполняет поясняющие рисунки и схемы верно и аккуратно

Ниже приведены правила оценивания формирования компетенций по показателю оценивания «Навыки основного уровня».



Критерий оценивания	Уровень освоения и оценка			
	«2» (неудовлетв.)	«3» (удовлетвор.)	«4» (хорошо)	«5» (отлично)
Навыки выбора методик выполнения заданий	Не может выбрать методику выполнения заданий	Испытывает затруднения по выбору методики выполнения заданий	Без затруднений выбирает стандартную методику выполнения заданий	Применяет теоретические знания для выбора методики выполнения заданий
Навыки выполнения заданий различной сложности	Не имеет навыков выполнения учебных заданий	Имеет навыки выполнения только простых типовых учебных заданий	Имеет навыки выполнения только стандартных учебных заданий	Имеет навыки выполнения как стандартных, так и нестандартных учебных заданий
Навыки самопроверки. Качество сформированных навыков	Допускает грубые ошибки при выполнении заданий, нарушающие логику решения задач	Допускает ошибки при выполнении заданий, нарушения логики решения	Допускает ошибки при выполнении заданий, не нарушающие логику решения	Не допускает ошибок при выполнении заданий
Навыки анализа результатов выполнения заданий, решения задач	Делает некорректные выводы	Испытывает затруднения с формулированием корректных выводов	Делает корректные выводы по результатам решения задачи	Самостоятельно анализирует результаты выполнения заданий
Навыки представления результатов решения задач	Не может проиллюстрировать решение задачи поясняющими схемами, рисунками	Выполняет поясняющие схемы и рисунки небрежно и с ошибками	Выполняет поясняющие рисунки и схемы корректно и понятно	Выполняет поясняющие рисунки и схемы верно и аккуратно
Навыки обоснования выполнения заданий	Не может обосновать алгоритм выполнения заданий	Испытывает затруднения при обосновании алгоритма выполнения заданий	Обосновывает ход решения задач без затруднений	Грамотно обосновывает ход решения задач
Быстрота выполнения заданий	Не выполняет задания или выполняет их очень медленно, не достигая поставленных	Выполняет задания медленно, с отставанием от установленного графика.	Выполняет все поставленные задания в срок	Выполняет все поставленные задания с опережением графика

	задач			
Самостоятельность в выполнении заданий	Не может самостоятельно планировать и выполнять задания	Выполняет задания только с помощью наставника	Самостоятельно выполняет задания с консультацией у наставника	Выполняет задания самостоятельно, без посторонней помощи
Результативность (качество) выполнения заданий	Выполняет задания некачественно	Выполняет задания с недостаточным качеством	Выполняет задания качественно	Выполняет качественно даже сложные задания

### *3.2. Процедура оценивания при проведении промежуточной аттестации обучающихся по дисциплине в форме зачета*

Промежуточная аттестация по дисциплине в форме зачёта не проводится.

### *3.3. Процедура оценивания при проведении промежуточной аттестации обучающихся по дисциплине в форме защиты курсовой работы*

Процедура защиты курсовой работы определена локальным нормативным актом, определяющим порядок осуществления текущего контроля успеваемости и промежуточной аттестации обучающихся.

Промежуточная аттестация по дисциплине проводится в форме защиты курсового проекта в 7 семестре.

Используется шкала и критерии оценивания, указанные в п.1.2. Процедура оценивания знаний и навыков приведена в п.3.1.

Приложение 2 к рабочей программе

Шифр	Наименование дисциплины
Б1.В.09	Wooden and Composite Structures / Конструкции из дерева и композитных материалов

Код направления подготовки / специальности	08.03.01
Направление подготовки / специальность	Строительство
Наименование ОПОП (направленность / профиль)	Промышленное и гражданское строительство (бакалавриат)
Год начала реализации ОПОП	2022
Уровень образования	Бакалавриат
Форма обучения	Очная
Год разработки/обновления	2022

**Перечень учебных изданий и учебно-методических материалов**

Печатные учебные издания в НТБ НИУ МГСУ:

№ п/п	Автор, название, место издания, издательство, год издания, количество страниц	Количество экземпляров в библиотеке НИУ МГСУ
1	Конструкции из дерева и пластмасс : учебник для студентов высших учебных заведений, обучающихся по профилю "Промышленное и гражданское строительство", "Проектирование зданий" направления подготовки "Строительство" / Э. В. Филимонов [и др.]. - 6-е изд., перераб. и доп. - Москва : АСВ, 2016. - 430 с. : ил., табл. - ISBN 978-5-93093-302-2	96
2	Бойтемиров, Ф. А. Конструкции из дерева и пластмасс : учебник для студентов учреждений высшего профессионального образования по направлению "Строительство" / Ф. А. Бойтемиров. - Москва : Академия, 2013. - 282 с. : ил., табл. - (Высшее образование - Бакалавриат). - ISBN 978-5-7695-9536-3	101
3	Пятикрестовский, К. П. Пространственные конструкции покрытий из древесины : учебное пособие / К. П. Пятикрестовский ; [рец.: В. М. Бондаренко, В. С. Федоров, М. Н. Попова] ; Моск. гос. строит. ун-т. - Москва : МГСУ, 2012. - 102 с. : ил., табл. - Библиогр.: с. 99-100 (25 назв.). - ISBN 978-5-7264-0710-4	26

Электронные учебные издания в электронно-библиотечных системах (ЭБС):

№ п/п	Автор, название, место издания, год издания, количество страниц	Ссылка на учебное издание в ЭБС
1	Филимонов, Э. В. Конструкции из дерева и пластмасс : учебник / Э. В. Филимонов, М. М Гаппоев, И. М Гуськов, Л. К. Ермоленко, В. И. Линьков, Н. В. Линьков, Е. Т. Серова, Б. А Степанов. - 6-е издание перераб и доп. - Москва : Издательство АСВ, 2016. - 436 с. - ISBN 978-5-93093-302-2. - Текст : электронный // ЭБС "Консультант студента" :	<a href="https://www.studentlibrary.ru/book/ISBN9785930933022.html">https://www.studentlibrary.ru/book/ISBN9785930933022.html</a>
2	Проектирование и расчет конструкций из дерева и пластмасс : учебно-методическое пособие / [В. И. Линьков [и др.] ; Нац. исследоват. Моск. гос. строит. ун-т. - Москва : МИСИ-МГСУ, 2019. - (Строительство). - ISBN 978-5-7264-2075-2 (сетевое). - ISBN 978-5-7264-2074-5 (локальное)	<a href="http://lib-04.gic.mgsu.ru/lib/2020/14.pdf">http://lib-04.gic.mgsu.ru/lib/2020/14.pdf</a>

Перечень учебно-методических материалов в НТБ НИУ МГСУ:

№ п/п	Автор, название, место издания, издательство, год издания, количество страниц
1	Примеры расчета ограждающих конструкций : методические указания к курсовому и дипломному проектированию по курсу "Конструкции из дерева и пластмасс" для студентов, обучающихся по направлению "Промышленное и гражданское строительство" (направление 270800 "Строительство") / Моск гос. строит. ун-т, Каф. конструкций из дерева и пластмасс ; [сост.: В. И. Линьков, Е. Т. Серова, А. Ю. Ушаков ; рец. О. Л. Банцеровва]. - Москва : МГСУ, 2013. - 67 с. <a href="http://lib-04.gic.mgsu.ru/lib/%D0%9C%D0%B5%D1%82%D0%BE%D0%B4%D0%B8%D1%87%D0%BA%D0%B8%202015/82.pdf">http://lib-04.gic.mgsu.ru/lib/%D0%9C%D0%B5%D1%82%D0%BE%D0%B4%D0%B8%D1%87%D0%BA%D0%B8%202015/82.pdf</a>
2	Примеры расчета ограждающих конструкций : [Электронный ресурс] : методические указания к выполнению курсовых работ по дисциплине «Конструкции из дерева и пластмасс» для студентов бакалавриата всех форм обучения направления подготовки 08.03.01 Строительство / Нац. исследоват. Моск. гос. строит. ун-т, Каф. конструкций из дерева и пластмасс ; [сост.: В. И. Линьков, Е. Т. Серова, А. Ю. Ушаков]. - Учебное сетевое электронное издание. - Москва : НИУ МГСУ, 2015. - URL: <a href="http://lib-04.gic.mgsu.ru/lib/%D0%9C%D0%B5%D1%82%D0%BE%D0%B4%D0%B8%D1%87%D0%BA%D0%B8%202015%20-%202/206.pdf">http://lib-04.gic.mgsu.ru/lib/%D0%9C%D0%B5%D1%82%D0%BE%D0%B4%D0%B8%D1%87%D0%BA%D0%B8%202015%20-%202/206.pdf</a>

Приложение 3 к рабочей программе

Шифр	Наименование дисциплины
Б1.В.09	Конструкции из дерева и пластмасс

Код направления подготовки / специальности	08.03.01
Направление подготовки / специальность	Строительство
Наименование ОПОП (направленность / профиль)	Промышленное и гражданское строительство (бакалавриат)
Год начала реализации ОПОП	2022
Уровень образования	Бакалавриат
Форма обучения	Очная
Год разработки/обновления	2022

**Перечень профессиональных баз данных и информационных справочных систем**

Наименование	Электронный адрес ресурса
«Российское образование» - федеральный портал	<a href="http://www.edu.ru/index.php">http://www.edu.ru/index.php</a>
Научная электронная библиотека	<a href="http://elibrary.ru/defaultx.asp?">http://elibrary.ru/defaultx.asp?</a>
Электронная библиотечная система IPRbooks	<a href="http://www.iprbookshop.ru/">http://www.iprbookshop.ru/</a>
Федеральная университетская компьютерная сеть России	<a href="http://www.runnet.ru/">http://www.runnet.ru/</a>
Информационная система "Единое окно доступа к образовательным ресурсам"	<a href="http://window.edu.ru/">http://window.edu.ru/</a>
Научно-технический журнал по строительству и архитектуре «Вестник МГСУ»	<a href="http://www.vestnikmgsu.ru/">http://www.vestnikmgsu.ru/</a>
Научно-техническая библиотека НИУ МГСУ	<a href="http://www.mgsu.ru/resources/Biblioteka/">http://www.mgsu.ru/resources/Biblioteka/</a>

Шифр	Наименование дисциплины
Б1.В.09	Wooden and Composite Structures / Конструкции из дерева и композитных материалов

Код направления подготовки / специальности	08.03.01
Направление подготовки / специальность	Строительство
Наименование ОПОП (направленность / профиль)	Промышленное и гражданское строительство (бакалавриат)
Год начала реализации ОПОП	2022
Уровень образования	Бакалавриат
Форма обучения	Очная
Год разработки/обновления	2022

### Материально-техническое и программное обеспечение дисциплины

Наименование специальных помещений и помещений для самостоятельной работы	Оснащенность специальных помещений и помещений для самостоятельной работы	Перечень лицензионного программного обеспечения. Реквизиты подтверждающего документа
Учебные аудитории для проведения учебных занятий, текущего контроля и промежуточной аттестации	Рабочее место преподавателя, рабочие места обучающихся	
Ауд. 015 УЛК Лаборатория металлических и деревянных конструкций	Рабочее место преподавателя, рабочие места обучающихся Основное оборудование: Аналитические весы AGN100 Влагомер бетона и древесины Hydro control Дальномер Bosch GLM 50 C + Штатив Bosch BT 150 Датчик 4126ДСТ 20 тс Датчик силоизмерительный 4508ДСТ 10 тс Динамометрический ключ Hazer 5123-2 CLT Домкрат низкий ДГН20М15 ИБП тип 1 APS 900 для компьютера ( 2 шт.) Информационная витрина 120*90 Испытательная машина WDW-100E Компьютер тип 2 Kraftway	Adobe Acrobat Reader [11] (ПО предоставляется бесплатно на условиях OpLic (не требуется)) Google Earth (СРПО (не требуется); OpL) MS OfficeEnt [2007;300] (Договор № 097/07-ОК ИОП от 16.11.07 (НИУ-07)) Open Office () WinDjView (ПО предоставляется бесплатно на условиях OpLic (не требуется)) WinXP [ImX] (OpenLicense; Подписка Azure Dev Tools; Б\Д; Веб-кабинет)

	<p>с монитором 19" Samsung Контроллер весовой БУ 4263M2 Лазерный дальномер Манометр с адаптером МА 100ВУ100 Монитор Samsung SA200 Монитор ViewSonic G810 Моноблок Compaq Pressario 5528 МФУ HP C6183 Набор визуального контроля ВИК-NDT Набор инструментов ЭНИ- 04У Насосная установка НУЭР- 0.9И10Т1 Прогибомер Максимова (5 шт.) Резистограф R650-ЕА Системный блок Р-4 Asus Станок "Корвет-401" Узел встройки 4126ДСТ-М Ультразвуковой дефектоскоп УД-12Т Учебный контрольный блок на 16 каналов Учебный контрольный блок на 32 канала Шкаф сушильный ШС-80- 01-СПУ до 200с Экран мобильный на треноге</p>	
<p>Помещение для самостоятельной работы обучающихся</p> <p><b>Ауд. 41 НТБ</b> на 80 посадочных мест (рабочее место библиотекаря, рабочие места обучающихся)</p>	<p>ИБП GE VH Series VH 700 Источник бесперебойного питания РИП-12 (2 шт.) Компьютер/ТИП №5 (2 шт.) Компьютер Тип № 1 (6 шт.) Контрольно-пусковой блок С2000-КПБ (26 шт.) Монитор / Samsung 21,5" S22C200B (80 шт.) Плоттер / HP DJ T770 Прибор приемно- контрольный С2000-АСПТ (2 шт.) Принтер / HP LaserJet P2015 DN Принтер /Тип № 4 н/т Принтер HP LJ Pro 400 M401dn</p>	<p>Adobe Acrobat Reader DC (ПО предоставляется бесплатно на условиях OpLic) Adobe Flash Player (ПО предоставляется бесплатно на условиях OpLic) АРМ Civil Engineering (Договор № 109/9.13_АО НИУ от 09.12.13 (НИУ- 13)) ArcGIS Desktop (Договор передачи с ЕСРИ СНГ 31 лицензии от 27.01.2016) ArhciCAD [22] (Б\Д; Веб-кабинет или подписка; OpenLicense) AutoCAD [2018] (Б\Д; Веб-кабинет или подписка; OpenLicense) AutoCAD [2020] (Б\Д; Веб-кабинет или подписка; OpenLicense)</p>

	<p>Системный блок / Kraftway Credo тип 4 (79 шт.) Электронное табло 2000*950</p>	<p>Autodesk Revit [2018] (Б\Д; Веб-кабинет или подписка; OpenLicense) Autodesk Revit [2020] (Б\Д; Веб-кабинет или подписка; OpenLicense) CorelDRAW [GSX5;55] (Договор № 292/10.11- АО НИУ от 28.11.2011 (НИУ-11)) eLearnBrowser [1.3] (Договор ГМЛ-Л-16/03-846 от 30.03.2016) Google Chrome (ПО предоставляется бесплатно на условиях OpLic) Lazarus (ПО предоставляется бесплатно на условиях OpLic) Mathcad [Edu.Prime;3;30] (Договор №109/9.13_АО НИУ от 09.12.13 (НИУ-13)) Mathworks Matlab [R2008a;100] (Договор 089/08-ОК(ИОП) от 24.10.2008) Mozilla Firefox (ПО предоставляется бесплатно на условиях OpLic) MS Access [2013;Im] (OpenLicense; Подписка Azure Dev Tools; Б\Д; Веб-кабинет) MS ProjectPro [2013;ImX] (OpenLicense; Подписка Azure Dev Tools; Б\Д; Веб-кабинет) MS VisioPro [2013;ADT] (OpenLicense; Подписка Azure Dev Tools; Б\Д; Веб-кабинет) MS Visual FoxPro [ADT] (OpenLicense; Подписка Azure Dev Tools; Б\Д; Веб-кабинет) nanoCAD СПДС Стройплощадка (Договор бесплатной передачи / партнерство) PascalABC [3.2.0.1311] (ПО предоставляется бесплатно на условиях OpLic) Visual Studio Ent [2015;Imx] (OpenLicense; Подписка Azure Dev Tools; Б\Д; Веб-кабинет) Visual Studio Expr [2008;ImX] (OpenLicense; Подписка Azure Dev Tools; Б\Д; Веб-кабинет) WinPro 7 [ADT] (OpenLicense; Подписка Azure Dev Tools; Б\Д; Веб-кабинет) Компас-3D V14 АЕС (Договор № 109/9.13_АО НИУ от 09.12.13 (НИУ-13)) ПК ЛИРА-САПР [2013] (Договор</p>
--	--	--



		№ 109/9.13_АО НИУ от 09.12.13 (НИУ-13))
<p>Помещение для самостоятельной работы обучающихся</p> <p><b>Ауд. 59 НТБ</b> на 5 посадочных мест, оборудованных компьютерами (рабочее место библиотекаря, рабочие места обучающихся, рабочее место для лиц с ограниченными возможностями здоровья) Читальный зал на 52 посадочных места</p>	<p>Компьютер / ТИП №5 (4 шт.) Монитор Acer 17" AL1717 (4 шт.) Монитор Samsung 24" S24C450B Системный блок Kraftway Credo KC36 2007 (4 шт.) Системный блок Kraftway Credo KC43 с KSS тип3 Принтер/HP LaserJet P2015 DN Аудиторный стол для инвалидов-колясочников Видеоувеличитель /Optelec ClearNote Джойстик компьютерный беспроводной Клавиатура Clevy с большими кнопками и накладкой (беспроводная) Кнопка компьютерная выносная малая Кнопка компьютерная выносная малая (2 шт.)</p>	<p>Google Chrome (ПО предоставляется бесплатно на условиях OpLic (не требуется)) Adobe Acrobat Reader DC (ПО предоставляется бесплатно на условиях OpLic (не требуется)) eLearnBrowser [1.3] (Договор ГМЛ-Л-16/03-846 от 30.03.2016) Mozilla Firefox (ПО предоставляется бесплатно на условиях OpLic (лицензия не требуется)) MS OfficeStd [2010; 300] (Договор № 162/10 - АО НИУ от 18.11.2010 (НИУ-10)) Adobe Acrobat Reader [11] (ПО предоставляется бесплатно на условиях OpLic (лицензия не требуется)) K-Lite Codec Pack (ПО предоставляется бесплатно на условиях OpLic (лицензия не требуется))</p>
<p>Помещение для самостоятельной работы обучающихся</p> <p><b>Ауд. 84 НТБ</b> На 5 посадочных мест, оборудованных компьютерами (рабочее место библиотекаря, рабочие места обучающихся) Читальный зал на 52 посадочных места</p>	<p>Монитор Acer 17" AL1717 (5 шт.) Системный блок Kraftway KW17 2010 (5 шт.)</p>	<p>AutoCAD [2020] (БД; Веб-кабинет или подписка; OpenLicense) Eurosoft STARK [201W;20] (Договор № 089/08-ОК(ИОП) от 24.10.2008) MS OfficeStd [2010; 300] (Договор № 162/10 - АО НИУ от 18.11.2010 (НИУ-10)) nanoCAD СПДС Конструкции (Договор бесплатной передачи / партнерство) WinPro 7 [ADT] (OpenLicense; Подписка Azure Dev Tools; БД; Веб-кабинет) ПК ЛИРА-САПР [2013R5] (ПО предоставляется бесплатно на условиях OpLic (лицензия не требуется))</p>

Федеральное государственное бюджетное образовательное учреждение высшего образования  
«НАЦИОНАЛЬНЫЙ ИССЛЕДОВАТЕЛЬСКИЙ МОСКОВСКИЙ ГОСУДАРСТВЕННЫЙ  
СТРОИТЕЛЬНЫЙ УНИВЕРСИТЕТ»

**РАБОЧАЯ ПРОГРАММА**

Шифр	Наименование дисциплины
Б1.В.10	Building production technology / Технология возведения зданий и сооружений

Код направления подготовки / специальности	08.03.01
Направление подготовки / специальность	Строительство
Наименование ОПОП (направленность / профиль)	Civil Engineering
Год начала реализации ОПОП	2022
Уровень образования	Бакалавриат
Форма обучения	Очная
Год разработки/обновления	2022

Разработчики:

должность	учёная степень, учёное звание	ФИО
доцент	к.т.н.	Пугач Е.М.
доцент	к.т.н.	Ищенко А.В.
преподаватель		Шишкунова Д.В.

Рабочая программа дисциплины разработана и одобрена кафедрой (структурным подразделением) «Технологии и организация строительного производства».

Рабочая программа утверждена методической комиссией по УГСН, протокол № 1 от «29» августа 2022 г.

## 1. Цель освоения дисциплины

Целью освоения дисциплины «Building production technology / Технология возведения зданий и сооружений» является формирование компетенций обучающегося в области теоретических основ и регламентов методов возведения зданий из сборных, монолитных и сборно-монолитных конструкций различных конструктивных систем и назначения.

Программа составлена в соответствии с требованиями Федерального государственного образовательного стандарта высшего образования по направлению подготовки 08.03.01 Строительство.

Дисциплина относится к части, формируемой участниками образовательных отношений, Блока 1 «Дисциплины (модули)» основной профессиональной образовательной программы «Civil Engineering». Дисциплина является обязательной для изучения.

## 2. Перечень планируемых результатов обучения по дисциплине, соотнесенных с планируемыми результатами освоения образовательной программы

Код и наименование компетенции (результат освоения)	Код и наименование индикатора достижения компетенции
ПК-3. Способен проектировать модели сложного изделия, изготавливаемого методами аддитивных технологий	ПК-3.1 Составление требований и проектирование конструкции изделия аддитивного производства на основе технического задания на его разработку
ПК-4. Способен проводить оценку технических и технологических решений в сфере промышленного и гражданского строительства	ПК-4.1 Выбор и систематизация информации об основных параметрах технических и технологических решений в сфере промышленного и гражданского строительства
	ПК-4.2 Выбор нормативно-технических документов, устанавливающих требования к зданиям (сооружениям) промышленного и гражданского назначения
	ПК-4.3 Оценка технических и технологических решений в сфере промышленного и гражданского строительства на соответствие нормативно-техническим документам
ПК-8. Способен выполнять работы по организационно-технологическому проектированию зданий и сооружений промышленного и гражданского назначения	ПК-8.6 Представление и защита результатов по организационно-технологическому проектированию здания (сооружения) промышленного и гражданского назначения
	ПК-8.8 Оценка комплектности исходно-разрешительной и рабочей документации для выполнения строительно-монтажных работ
	ПК-8.9 Составление графика производства строительно-монтажных работ в составе проекта производства работ
ПК-9. Способен организовывать производство строительно-монтажных работ в сфере промышленного и гражданского строительства	ПК-9.1 Разработка схемы организации работ на участке строительства в составе проекта производства работ
	ПК-9.2 Составление сводной ведомости потребности в материально-технических и трудовых ресурсах
	ПК-9.3 Составление плана мероприятий по соблюдению требований охраны труда, пожарной безопасности и охраны окружающей среды на участке строительства
	ПК-9.4 Разработка строительного генерального плана основного периода строительства здания (сооружения) в составе проекта производства работ
	ПК-9.5 Разработка технологической карты на производство строительно-монтажных работ при возведении здания (сооружения) промышленного и гражданского назначения
	ПК-9.6 Оформление исполнительной документации на отдельные виды строительно-монтажных работ

Код и наименование компетенции (результат освоения)	Код и наименование индикатора достижения компетенции
	ПК-9.7 Составление схемы операционного контроля качества строительно-монтажных работ
ПК-10. Способен осуществлять организационно-техническое (технологическое) сопровождение и планирование строительно-монтажных работ в сфере промышленного и гражданского строительства	ПК-10.3 Выбор метода производства строительно-монтажных работ
	ПК-10.5 Составление графиков потребности в трудовых, материально-технических ресурсах по объекту промышленного и гражданского назначения при выполнении строительно-монтажных работ

Код и наименование индикатора достижения компетенции	Наименование показателя оценивания (результата обучения по дисциплине)
ПК-3.1 Составление требований и проектирование конструкции изделия аддитивного производства на основе технического задания на его разработку	<b>Знает</b> состав требований к проектированию монолитных конструкций зданий и сооружений аддитивного производства на основе технического задания на его разработку
ПК-4.1 Выбор и систематизация информации об основных параметрах технических и технологических решений в сфере промышленного и гражданского строительства	<b>Знает</b> методику выбора, обработки и систематизации инженерно-технической информации по технологии возведения зданий и сооружений <b>Знает</b> методы возведения зданий и сооружений <b>Имеет навыки (начального уровня)</b> определения параметров технических и технологических решений устройства строительных конструкций <b>Имеет навыки (основного уровня)</b> подбора машин, механизмов и приспособлений, используемых при возведении зданий и сооружений
ПК-4.2 Выбор нормативно-технических документов, устанавливающих требования к зданиям (сооружениям) промышленного и гражданского назначения	<b>Знает</b> положения технического регламента о безопасности зданий и сооружений <b>Знает</b> положения сводов правил «Организация строительства», «Несущие и ограждающие конструкции», «Безопасность труда в строительстве» <b>Имеет навыки (основного уровня)</b> использования СП «Организация строительства», «Несущие и ограждающие конструкции», «Безопасность труда в строительстве», ГОСТ «Опалубка для возведения монолитных бетонных и железобетонных конструкций», «Арматурные изделия» «Смеси бетонные», «Бетоны тяжелые», ТУ «Опалубка»
ПК-4.3 Оценка технических и технологических решений в сфере промышленного и гражданского строительства на соответствие нормативно-техническим документам	<b>Знает</b> порядок оценки соответствия технических и технологических решений в форме контроля устройства конструкций из монолитного железобетона требованиям нормативно-технической документации <b>Имеет навыки (начального уровня)</b> выполнения проверок на соответствие проектных решений нормативно-техническим документам СП «Организация строительства», «Несущие и ограждающие конструкции», «Безопасность труда в строительстве», ГОСТ «Опалубка для возведения монолитных бетонных и железобетонных конструкций», «Арматурные изделия» «Смеси бетонные», «Бетоны тяжелые», ТУ «Опалубка»

Код и наименование индикатора достижения компетенции	Наименование показателя оценивания (результата обучения по дисциплине)
ПК-8.6 Представление и защита результатов по организационно-технологическому проектированию здания (сооружения) промышленного и гражданского назначения	<p><b>Знает</b> требования по представлению и к защите решений, принятых при разработке организационно-технологической документации для объектов промышленного и гражданского назначения</p> <p><b>Имеет навыки (начального уровня)</b> представления и защиты организационно-технологических решений проекта производства работ</p>
ПК-8.8 Оценка комплектности исходно-разрешительной и рабочей документации для выполнения строительно-монтажных работ	<p><b>Знает</b> состав и содержание исходно-разрешительной и рабочей документации для выполнения строительно-монтажных работ</p> <p><b>Знает</b> состав и содержание проекта производства работ</p> <p><b>Имеет навыки (начального уровня)</b> определения комплектности рабочей документации для выполнения строительно-монтажных работ</p>
ПК-8.9 Составление графика производства строительно-монтажных работ в составе проекта производства работ	<p><b>Знает</b> принципы построения графика производства строительно-монтажных работ</p> <p><b>Знает</b> методы организации и технологическую последовательность выполнения строительно-монтажных работ</p> <p><b>Имеет навыки (основного уровня)</b> построения графиков производства строительно-монтажных работ</p>
ПК-9.1 Разработка схемы организации работ на участке строительства в составе проекта производства работ	<p><b>Знает</b> основные положения по организации работ (рабочих мест) при возведении подземной части зданий</p> <p><b>Знает</b> основные положения по организации работ (рабочих мест) при возведении зданий и сооружений из монолитного железобетона</p> <p><b>Знает</b> основные положения по организации работ (рабочих мест) при возведении одноэтажных промышленных зданий</p> <p><b>Знает</b> основные положения по организации работ (рабочих мест) при возведении многоэтажных каркасных зданий</p> <p><b>Знает</b> основные положения по организации работ (рабочих мест) при возведении крупнопанельных зданий</p> <p><b>Знает</b> основные положения по организации работ (рабочих мест) при возведении зданий с кирпичными стенами</p> <p><b>Знает</b> основные положения по организации работ (рабочих мест) при возведении большепролетных зданий</p> <p><b>Знает</b> основные положения по организации работ (рабочих мест) при возведении надземных инженерных сооружений</p> <p><b>Знает</b> основные положения по организации работ (рабочих мест) при возведении зданий в условиях плотной городской застройки</p> <p><b>Имеет навыки (начального уровня)</b> составления схем организации работ (рабочих мест) на участке строительства в технологической карте в составе проекта производства работ</p>
ПК-9.2 Составление сводной ведомости потребности в материально-технических и трудовых ресурсах	<p><b>Знает</b> порядок определения потребности в материально-технических ресурсах, используемых при возведении зданий и сооружений</p> <p><b>Знает</b> основные положения и порядок работы с нормами расхода материалов</p>

Код и наименование индикатора достижения компетенции	Наименование показателя оценивания (результата обучения по дисциплине)
	<p><b>Знает</b> принципы назначения состава и числа рабочих бригад</p> <p><b>Имеет навыки (основного уровня)</b> составления ведомостей потребности в материально-технических и трудовых ресурсах</p>
<p>ПК-9.3 Составление плана мероприятий по соблюдению требований охраны труда, пожарной безопасности и охраны окружающей среды на участке строительства</p>	<p><b>Знает</b> требования по охране труда, пожарной безопасности и охране окружающей среды при выполнении производственных процессов на участке строительства</p> <p><b>Имеет навыки (начального уровня)</b> составления плана по обеспечению необходимых условий соблюдения требований по охране труда, пожарной безопасности и охране окружающей среды на участке строительства</p>
<p>ПК-9.4 Разработка строительного генерального плана основного периода строительства здания (сооружения) в составе проекта производства работ</p>	<p><b>Знает</b> порядок и требования разработки объектного строительного генерального плана на возведение здания</p> <p><b>Имеет навыки (начального уровня)</b> разработки строительного генерального плана основного периода строительства здания в составе проекта производства работ</p>
<p>ПК-9.5 Разработка технологической карты на производство строительного-монтажных работ при возведении здания (сооружения) промышленного и гражданского назначения</p>	<p><b>Знает</b> принципы разработки технологических карт на производство строительного-монтажных работ при возведении здания (сооружения) промышленного и гражданского назначения</p> <p><b>Имеет навыки (основного уровня)</b> разработки технологических карт на производство строительного-монтажных работ</p>
<p>ПК-9.6 Оформление исполнительной документации на отдельные виды строительного-монтажных работ</p>	<p><b>Знает</b> состав и содержание исполнительной документации</p>
<p>ПК-9.7 Составление схемы операционного контроля качества строительного-монтажных работ</p>	<p><b>Знает</b> требования к качеству и приемке работ</p> <p><b>Знает</b> методику проведения операционного контроля качества строительного-монтажных работ</p> <p><b>Имеет навыки (начального уровня)</b> составления схем операционного контроля качества строительного-монтажных работ</p>
<p>ПК-10.3 Выбор метода производства строительного-монтажных работ</p>	<p><b>Знает</b> технологии возведения подземных частей зданий</p> <p><b>Знает</b> технологии возведения зданий и сооружений из монолитного железобетона</p> <p><b>Знает</b> технологии возведения полносборных зданий</p> <p><b>Знает</b> технологии возведения сборно-монолитных зданий</p> <p><b>Знает</b> технологии устройства зданий из мелкоштучных материалов</p> <p><b>Знает</b> технологии возведения высотных сооружений</p> <p><b>Знает</b> технологии возведения зданий с применением деревянных конструкций</p> <p><b>Знает</b> технологии возведения зданий в условиях плотной городской застройки</p> <p><b>Знает</b> технологии реконструкции зданий</p> <p><b>Имеет навыки (начального уровня)</b> выбора метода производства строительного-монтажных работ</p>

Код и наименование индикатора достижения компетенции	Наименование показателя оценивания (результата обучения по дисциплине)
ПК-10.5 Составление графиков потребности в трудовых, материально-технических ресурсах по объекту промышленного и гражданского назначения при выполнении строительно-монтажных работ	<p><b>Знает</b> содержание технологических циклов и потребность в производственных ресурсах на этапах их выполнения при возведении строительных объектов</p> <p><b>Знает</b> порядок построения графиков потребности в производственных ресурсах при возведении строительных объектов</p> <p><b>Имеет навыки (начального уровня)</b> составления графиков потребности в трудовых и материально-технических ресурсах для строительных объектов</p>

Информация о формировании и контроле результатов обучения представлена в Фонде оценочных средств (Приложение 1).

### 3. Трудоемкость дисциплины и видов учебных занятий по дисциплине

Общая трудоемкость дисциплины составляет 4 зачётных единицы (144 академических часа).

*(1 зачетная единица соответствует 36 академическим часам)*

Видами учебных занятий и работы обучающегося по дисциплине могут являться.

Обозначение	Виды учебных занятий и работы обучающегося
Л	Лекции
ЛР	Лабораторные работы
ПЗ	Практические занятия
КоП	Компьютерный практикум
КРП	Групповые и индивидуальные консультации по курсовым работам (курсовым проектам)
СР	Самостоятельная работа обучающегося в период теоретического обучения
Контроль	Самостоятельная работа обучающегося и контактная работа обучающегося с преподавателем в период промежуточной аттестации

#### Структура дисциплины:

Форма обучения – очная.

№	Наименование раздела дисциплины	Семестр	Количество часов по видам учебных занятий и работы обучающегося							Формы промежуточной аттестации, текущего контроля успеваемости	
			Л	ЛР	ПЗ	КоП	КРП	СР	Контроль		
1	Основные положения технологий возведения зданий и сооружений. Технологии работ подготовительного периода	6	2					16	44	36	<i>Контрольная работа р. 2,3,5,6,7,10,13</i>
2	Технологии возведения подземных частей зданий	6	4		2						
3	Технологии возведения зданий и сооружений из	6	4		4						

	монолитного железобетона								
4	Технологии возведения одноэтажных промышленных зданий	6	2						
5	Технологии возведения многоэтажных каркасных зданий	6	2		2				
6	Технологии возведения крупнопанельных зданий	6	2		2				
7	Технологии возведения зданий с кирпичными стенами	6	2		2				
8	Технологии возведения зданий с применением деревянных конструкций	6	2						
9	Технологии возведения высотных сооружений	6	2						
10	Технологии возведения большепролетных зданий	6	2		2				
11	Технологии возведения надземных инженерных сооружений	6	2						
12	Технологии реконструкции зданий	6	2						
13	Технологии возведения зданий в условиях плотной городской застройки	6	2		2				
14	Особенности технологии возведения зданий в экстремальных природно-климатических условиях	6	2						
	Итого:	6	32		16		16	44	36
									<i>Экзамен, курсовая работа</i>

#### 4. Содержание дисциплины, структурированное по видам учебных занятий и разделам

При проведении аудиторных учебных занятий предусмотрено проведение текущего контроля успеваемости:

- В рамках практических занятий предусмотрено выполнение обучающимися контрольной работы.

##### 4.1 Лекции

*Форма обучения – очная*

№	Наименование раздела дисциплины	Тема и содержание лекций
1	Основные положения технологий возведения зданий и сооружений.	<b>Основные положения технологий возведения зданий и сооружений.</b> Структура и классификация способов возведения. Параметры



	Технологии работ подготовительного периода	<p>технологических процессов возведения зданий и сооружений. Технологические режимы. Методы организации возведения зданий и сооружений. Информационное моделирование возведения зданий и сооружений. Жизненный цикл объектов. Структура процесса возведения строительных объектов. Технологические циклы возведения подземной и надземной частей зданий.</p> <p><b>Технологии работ подготовительного периода.</b>          Проект производства работ (ППР), его виды и содержание. Методика разработки основных элементов проекта производства работ.          Состав и назначение работ по подготовке площадки к основному периоду строительства.          Геодезическое обеспечение точности возведения зданий и сооружений.</p>
2	Технологии возведения подземных частей зданий	<p><b>Технологии возведения земляных сооружений.</b>          Технологии возведения земляных сооружений.          Укрепление поверхности земляных сооружений.          Возведение сборных и монолитных фундаментов мелкого заложения.</p> <p><b>Технологии возведения подземной части здания методом «стена в грунте» и «опускного колодца» из сборного и монолитного железобетона.</b>          Технологии возведения подземной части здания методом «стена в грунте» и «опускного колодца» из сборного и монолитного железобетона.</p>
3	Технологии возведения зданий и сооружений из монолитного железобетона	<p><b>Технологии возведения зданий и сооружений.</b>          Технология поточного возведения зданий из монолитного железобетона. Особенности организации строительной площадки. Состав и содержание технологических циклов и их моделей.</p> <p><b>Технологии возведения зданий с использованием различных опалубочных систем.</b>          Технологии возведения зданий с использованием различных опалубочных систем.</p>
4	Технологии возведения одноэтажных промышленных зданий	<p><b>Технологии возведения одноэтажных промышленных зданий.</b>          Особенности монтажа и методы возведения одноэтажных промышленных зданий. Механизация работ. Возведение подземной и надземной частей здания. Конвейерная сборка и крупноблочный монтаж покрытий одноэтажных промышленных зданий. Возведение секционных и модульных зданий из легких металлических конструкций.</p>
5	Технологии возведения многоэтажных каркасных зданий	<p><b>Технологии возведения многоэтажных каркасных зданий.</b>          Методы возведения многоэтажных каркасных зданий. Особенности монтажа подземной и надземной частей. Выбор кранового оборудования. Использование различных средств монтажной оснастки.          Возведение зданий с безбалочными перекрытиями, в т.ч. с натяжением арматуры в процессе монтажа.          Возведение зданий методами подъема.</p>
6	Технологии возведения	<b>Технологии возведения крупнопанельных зданий.</b>

	крупнопанельных зданий	Современные серии крупнопанельного домостроения. Технологическая последовательность и организация работ возведения подземной и надземной частей зданий. Механизмы и монтажные приспособления. Особенности проектирования стройгенплана. Возведение сейсмостойких крупнопанельных зданий.
7	Технологии возведения зданий с кирпичными стенами	<b>Технологии возведения зданий с кирпичными стенами.</b> Методы возведения каменных зданий. Схемы организации работ по возведению здания с каменными стенами. Способы возведения каменных стен. Особенности разработки стройгенплана на возведение надземной части здания.
8	Технологии возведения зданий с применением деревянных конструкций	<b>Технологии возведения зданий с применением деревянных конструкций.</b> Технология возведения каркасных, брусовых, бревенчатых и панельных зданий. Особенности устройства монтажных узлов.
9	Технологии возведения высотных сооружений	<b>Технологии возведения высотных сооружений.</b> Назначение и конструктивные решения высотных сооружений. Методы монтажа башен и мачт.
10	Технологии возведения большепролетных зданий	<b>Технологии возведения большепролетных зданий.</b> Конструктивные решения большепролетных зданий. Монтаж балочных, рамных, арочных, вантовых и мембранных покрытий. Возведение куполов. Технологические приемы и организация выполнения работ.
11	Технологии возведения надземных инженерных сооружений	<b>Технологии возведения надземных инженерных сооружений.</b> Возведение элеваторов, резервуаров, газгольдеров и декомпозиеров. Технологические особенности и способы производства работ.
12	Технологии реконструкции зданий	<b>Технологии реконструкции зданий.</b> Условия и принципы реконструкции объектов. Регламенты технологий реконструкции производственных, жилых и общественных зданий. Реконструкция и усиление подземной части зданий.
13	Технологии возведения зданий в условиях плотной городской застройки	<b>Технологии возведения зданий в условиях плотной городской застройки.</b> Специфические особенности планирования и организации работ. Поддержание эксплуатационных свойств существующей застройки. Мероприятия по сохранению экологической среды и защите возводимого объекта.
14	Особенности технологии возведения зданий в экстремальных природно-климатических условиях	<b>Особенности технологии возведения зданий в экстремальных природно-климатических условиях.</b> Влияние природно-климатических условий на содержание и структуру строительных работ. Обеспечение качества работ. Техничко-экономические показатели. Возведение зданий и сооружений в зимних условиях, в условиях вечной мерзлоты, в условиях жаркого климата и в регионах сейсмической активности.

#### 4.2 Лабораторные работы

Не предусмотрено учебным планом.

### 4.3 Практические занятия

Форма обучения – очная

№	Наименование раздела дисциплины	Тема и содержание занятия
2	Технологии возведения подземных частей зданий	<b>Технологии возведения подземных частей зданий.</b> Построение организационно-технологических моделей возведения фундаментов различного типа.
3	Технологии возведения зданий и сооружений из монолитного железобетона	<b>Технологии возведения зданий и сооружений из монолитного железобетона.</b> Планирование и построение организационных схем возведения конструкций из монолитного железобетона с использованием различных опалубочных систем. Расчет калькуляция затрат труда и машинного времени для возведения зданий и сооружений из монолитного железобетона
5	Технологии возведения многоэтажных каркасных зданий	<b>Технологии возведения многоэтажных каркасных зданий.</b> Разработка вариантов организационных схем возведения серийных многоэтажных каркасных зданий.
6	Технологии возведения крупнопанельных зданий	<b>Технологии возведения крупнопанельных зданий.</b> Проектирование технологии монтажа сборных железобетонных конструкций крупнопанельных зданий.
7	Технологии возведения зданий с кирпичными стенами	<b>Технологии возведения зданий с кирпичными стенами.</b> Разработка организационных схем возведения зданий с кирпичными стенами.
10	Технологии возведения большепролетных зданий	<b>Технологии возведения большепролетных зданий.</b> Проектирование технологии монтажа балочных, рамных, арочных, купольных и висячих конструкций.
13	Технологии возведения зданий в условиях плотной городской застройки	<b>Технологии возведения зданий в условиях плотной городской застройки.</b> Разработка ситуационных схем (стройгенпланов) для зданий, возводимых в условиях плотной городской застройки.

### 4.4 Компьютерные практикумы

Не предусмотрено учебным планом.

### 4.5 Групповые и индивидуальные консультации по курсовым работам (курсовым проектам)

На групповых и индивидуальных консультациях по курсовым работам осуществляется контактная работа обучающегося по вопросам его выполнения. Консультации проводятся в аудиториях и/или через электронную информационную образовательную среду. При проведении консультаций преподаватель осуществляет контроль хода выполнения обучающимся курсовой работы.

### 4.6 Самостоятельная работа обучающегося в период теоретического обучения

Самостоятельная работа обучающегося в период теоретического обучения включает в себя:

- самостоятельную подготовку к учебным занятиям, включая подготовку к аудиторным формам текущего контроля успеваемости;
- выполнение курсовой работы;
- самостоятельную подготовку к промежуточной аттестации.

В таблице указаны темы для самостоятельного изучения обучающимся:

Форма обучения: очная

№	Наименование раздела дисциплины	Темы для самостоятельного изучения
1	Основные положения технологий возведения зданий и сооружений. Технологии работ подготовительного периода	Технологические циклы и модели; нормализация технологий; параметры, характеризующие технологичность строительной продукции; комплексная технологичность; технологические решения, необходимые для разработки проектно-сметной документации на строительство зданий; состав проекта производства работ (ППР) на подготовительный и основной период строительства; последовательность разработки ППР; графики производства работ; разборка и снос строений; перенос существующих инженерных сетей.
2	Технологии возведения подземных частей зданий	Шпунтовое ограждение котлованов; влияние характеристик грунтов на выбор технологии производства работ; метод «стена в грунте»; организационно-технологические решения возведения фундаментов глубокого заложения методом «опускного колодца» и кессона.
3	Технологии возведения зданий и сооружений из монолитного железобетона	Принципы технологического проектирования поточного строительства монолитных зданий; технологии возведения зданий в разборно-переставной, объемно-переставной, блочной вертикально-извлекаемой, скользящей и несъемной опалубке. Аддитивные технологии возведения зданий и сооружений. Строительные 3d-принтеры и подходящие для них материалы.
4	Технологии возведения одноэтажных промышленных зданий	Параметры технологических процессов; схемы монтажа одноэтажных промышленных зданий; размещение монтажных кранов; стендовая и конвейерная сборка блоков.
5	Технологии возведения многоэтажных каркасных зданий	Технологические циклы возведения, схемы монтажа, графики производства работ на возведение надземной части; возведение зданий методом подъема.
6	Технологии возведения крупнопанельных зданий	Технологические модели, графики производства работ по возведению подземной и надземной частей крупнопанельных зданий, схемы монтажа, контроль качества производства работ.
7	Технологии возведения зданий с кирпичными стенами	Совмещение процессов каменной кладки и монтажа строительных конструкций при возведении зданий с несущими конструкциями из кирпича и зданий с неполным каркасом из железобетонных конструкций; назначение захваток; схемы организации работ; леса и подмости; средства механизации.
8	Технологии возведения зданий с применением деревянных конструкций	Темы для самостоятельного изучения соответствуют темам аудиторных учебных занятий.
9	Технологии возведения высотных сооружений	Особенности монтажа башен поворотом и подрачиванием; монтаж мачт подрачиванием; обеспечение устойчивости сооружений в процессе возведения.
10	Технологии возведения большепролетных зданий	Примеры возведения большепролетных покрытий зданий различного назначения; основные методы монтажа и механизмы.
11	Технологии возведения надземных инженерных сооружений	Методы возведения цилиндрических и сферических резервуаров различного назначения; организация строительной площадки; используемая оснастка и оборудование.

12	Технологии реконструкции зданий	Подготовительный период реконструкции действующих предприятий, жилых и общественных зданий; виды реконструктивных работ и их технологические особенности; технология реконструкции оснований, фундаментов и гидроизоляций, разгрузка заменяемых фундаментов; усиление железобетонных и каменных конструкций; обеспечение устойчивости конструкций зданий в процессе монтажа и демонтажа; комплектно-блочное строительство при реконструкции действующих предприятий; специальные способы производства строительных работ; работы в стесненных условиях.
13	Технологии возведения зданий в условиях плотной городской застройки	Темы для самостоятельного изучения соответствуют темам аудиторных учебных занятий.
14	Особенности технологии возведения зданий в экстремальных природно-климатических условиях	Транспортные, земляные, монтажно-укладочные работы и процессы в условиях экстремальных температур и влажности.

*4.7 Самостоятельная работа обучающегося и контактная работа обучающегося с преподавателем в период промежуточной аттестации*

Работа обучающегося в период промежуточной аттестации включает в себя подготовку к формам промежуточной аттестации (к экзамену и защите курсовой работы), а также саму промежуточную аттестацию.

## **5. Оценочные материалы по дисциплине**

Фонд оценочных средств по дисциплине приведён в Приложении 1 к рабочей программе дисциплины.

Оценочные средства для проведения промежуточной аттестации, а также текущего контроля по дисциплине хранятся на кафедре (структурном подразделении), ответственной за преподавание данной дисциплины.

## **6. Учебно-методическое и материально-техническое обеспечение дисциплины**

Основные принципы осуществления учебной работы обучающихся изложены в локальных нормативных актах, определяющих порядок организации контактной работы и порядок самостоятельной работы обучающихся. Организация учебной работы обучающихся на аудиторных учебных занятиях осуществляется в соответствии с п. 3.

### *6.1 Перечень учебных изданий и учебно-методических материалов для освоения дисциплины*

Для освоения дисциплины обучающийся может использовать учебные издания и учебно-методические материалы, имеющиеся в научно-технической библиотеке НИУ МГСУ и/или размещённые в Электронных библиотечных системах.

Актуальный перечень учебных изданий и учебно-методических материалов представлен в Приложении 2 к рабочей программе дисциплины.

### *6.2 Перечень профессиональных баз данных и информационных справочных систем*

При осуществлении образовательного процесса по дисциплине используются профессиональные базы данных и информационных справочных систем, перечень которых указан в Приложении 3 к рабочей программе дисциплины.

### *6.3 Перечень материально-технического, программного обеспечения освоения дисциплины*

Учебные занятия по дисциплине проводятся в помещениях, оснащенных соответствующим оборудованием и программным обеспечением.

Перечень материально-технического и программного обеспечения дисциплины приведен в Приложении 4 к рабочей программе дисциплины.

## Приложение 1 к рабочей программе

Шифр	Наименование дисциплины
Б1.В.10	Building production technology / Технология возведения зданий и сооружений

Код направления подготовки / специальности	08.03.01
Направление подготовки / специальность	Строительство
Наименование ОПОП (направленность / профиль)	Civil Engineering
Год начала реализации ОПОП	2022
Уровень образования	Бакалавриат
Форма обучения	Очная
Год разработки/обновления	2022

### ФОНД ОЦЕНОЧНЫХ СРЕДСТВ

#### 1. Описание показателей и критериев оценивания компетенций, описание шкал оценивания

Оценивание формирования компетенций производится на основе показателей оценивания, указанных в п.2. рабочей программы и в п.1.1 ФОС.

Связь компетенций, индикаторов достижения компетенций и показателей оценивания приведена в п.2 рабочей программы.

##### 1.1. Описание формирования и контроля показателей оценивания

Оценивание уровня освоения обучающимся компетенций осуществляется с помощью форм промежуточной аттестации и текущего контроля. Формы промежуточной аттестации и текущего контроля успеваемости по дисциплине, с помощью которых производится оценивание, указаны в учебном плане и в п.3 рабочей программы.

В таблице приведена информация о формировании результатов обучения по дисциплине разделами дисциплины, а также о контроле показателей оценивания компетенций формами оценивания.

Наименование показателя оценивания (результата обучения по дисциплине)	Номера разделов дисциплины	Формы оценивания (формы промежуточной аттестации, текущего контроля успеваемости)
<b>Знает</b> состав требований к проектированию монолитных конструкций зданий и сооружений аддитивного производства на основе технического задания на его разработку	3	Экзамен
<b>Знает</b> методику выбора, обработки и систематизации инженерно-технической информации по технологии возведения зданий и сооружений	1, 3	Контрольная работа, Курсовая работа
<b>Знает</b> методы возведения зданий и сооружений	1, 2, 3, 4, 5, 6, 7, 8, 9, 10, 11, 13, 14	Контрольная работа, Экзамен
<b>Имеет навыки (начального уровня)</b> определения параметров технических и технологических решений	3	Курсовая работа

устройства строительных конструкций		
<b>Имеет навыки (основного уровня)</b> подбора машин, механизмов и приспособлений, используемых при возведении зданий и сооружений	3	Курсовая работа
<b>Знает</b> положения технического регламента о безопасности зданий и сооружений	1, 3	Контрольная работа, Курсовая работа, Экзамен
<b>Знает</b> положения сводов правил «Организация строительства», «Несущие и ограждающие конструкции», «Безопасность труда в строительстве»	1, 2, 3, 4, 5, 6, 7, 8, 9, 10, 11, 12, 13, 14	Контрольная работа, Курсовая работа, Экзамен
<b>Имеет навыки (основного уровня)</b> использования СП «Организация строительства», «Несущие и ограждающие конструкции», «Безопасность труда в строительстве», ГОСТ «Опалубка для возведения монолитных бетонных и железобетонных конструкций», «Арматурные изделия» «Смеси бетонные», «Бетоны тяжелые», ТУ «Опалубка»	3	Курсовая работа
<b>Знает</b> порядок оценки соответствия технических и технологических решений в форме контроля устройства конструкций из монолитного железобетона требованиям нормативно-технической документации	3	Курсовая работа
<b>Имеет навыки (начального уровня)</b> выполнения проверок на соответствие проектных решений нормативно-техническим документам СП «Организация строительства», «Несущие и ограждающие конструкции», «Безопасность труда в строительстве», ГОСТ «Опалубка для возведения монолитных бетонных и железобетонных конструкций», «Арматурные изделия» «Смеси бетонные», «Бетоны тяжелые», ТУ «Опалубка»	3	Курсовая работа
<b>Знает</b> требования по представлению и к защите решений, принятых при разработке организационно-технологической документации для объектов промышленного и гражданского назначения	3	Курсовая работа
<b>Имеет навыки (основного уровня)</b> представления и защиты организационно-технологических решений проекта производства работ	3	Курсовая работа
<b>Знает</b> состав и содержание исходно-разрешительной и рабочей документации для выполнения строительно-монтажных работ	1, 3	Курсовая работа, Экзамен
<b>Знает</b> состав и содержание проекта производства работ	1	Экзамен
<b>Имеет навыки (начального уровня)</b> определения комплектности рабочей документации для выполнения строительно-монтажных работ	3	Курсовая работа
<b>Знает</b> принципы построения графика производства строительно-монтажных работ	3	Курсовая работа
<b>Знает</b> методы организации и технологическую последовательность выполнения строительно-монтажных работ	1, 2, 3, 4, 5, 6, 7, 8, 9, 10, 11, 12, 13, 14	Контрольная работа, Курсовая работа, Экзамен
<b>Имеет навыки (основного уровня)</b> построения графиков производства строительно-монтажных работ	3	Курсовая работа
<b>Знает</b> основные положения по организации работ (рабочих мест) при возведении подземной части зданий	2	Контрольная работа, Экзамен
<b>Знает</b> основные положения по организации работ	3	Контрольная работа,



(рабочих мест) при возведении зданий и сооружений из монолитного железобетона		Курсовая работа, Экзамен
<b>Знает</b> основные положения по организации работ (рабочих мест) при возведении одноэтажных промышленных зданий	4	Экзамен
<b>Знает</b> основные положения по организации работ (рабочих мест) при возведении многоэтажных каркасных зданий	5	Контрольная работа, Экзамен
<b>Знает</b> основные положения по организации работ (рабочих мест) при возведении крупнопанельных зданий	6	Контрольная работа, Экзамен
<b>Знает</b> основные положения по организации работ (рабочих мест) при возведении зданий с кирпичными стенами	7	Контрольная работа, Экзамен
<b>Знает</b> основные положения по организации работ (рабочих мест) при возведении большепролетных зданий	10	Контрольная работа, Экзамен
<b>Знает</b> основные положения по организации работ (рабочих мест) при возведении надземных инженерных сооружений	11	Экзамен
<b>Знает</b> основные положения по организации работ (рабочих мест) при возведении зданий в условиях плотной городской застройки	13	Контрольная работа, Экзамен
<b>Имеет навыки (начального уровня)</b> составления схем организации работ (рабочих мест) на участке строительства в технологической карте в составе проекта производства работ	3	Курсовая работа
<b>Знает</b> порядок определения потребности в материально-технических ресурсах, используемых при возведении зданий и сооружений	3	Курсовая работа
<b>Знает</b> основные положения и порядок работы с нормами расхода материалов	3	Курсовая работа
<b>Знает</b> принципы назначения состава и числа рабочих бригад	3	Курсовая работа
<b>Имеет навыки (основного уровня)</b> составления ведомостей потребности в материально-технических и трудовых ресурсах	3	Курсовая работа
<b>Знает</b> требования по охране труда, пожарной безопасности и охране окружающей среды при выполнении производственных процессов на участке строительства	2, 3, 4, 5, 6, 7, 8, 9, 10, 11, 12, 13, 14	Контрольная работа, Курсовая работа, Экзамен
<b>Имеет навыки (начального уровня)</b> составления плана по обеспечению необходимых условий соблюдения требований по охране труда, пожарной безопасности и охране окружающей среды на участке строительства	3	Курсовая работа
<b>Знает</b> порядок и требования разработки объектного строительного генерального плана на возведение здания	2, 3, 4, 5, 6, 7, 8, 9, 10, 11, 13	Экзамен
<b>Имеет навыки (начального уровня)</b> разработки строительного генерального плана основного периода строительства здания в составе проекта производства работ	3	Курсовая работа
<b>Знает</b> принципы разработки технологических карт на производство строительно-монтажных работ при возведении здания (сооружения) промышленного и	3	Курсовая работа

гражданского назначения		
<b>Имеет навыки (основного уровня)</b> разработки технологических карт на производство строительно-монтажных работ	3	Курсовая работа
<b>Знает</b> состав и содержание исполнительной документации	3	Курсовая работа
<b>Знает</b> требования к качеству и приемке работ	2, 3, 4, 5, 6, 7, 8, 9, 10, 11, 12	Контрольная работа, Курсовая работа, Экзамен
<b>Знает</b> методику проведения операционного контроля качества строительно-монтажных работ	3	Курсовая работа
<b>Имеет навыки (начального уровня)</b> составления схем операционного контроля качества строительно-монтажных работ	3	Курсовая работа
<b>Знает</b> технологии возведения подземных частей зданий	2	Контрольная работа, Экзамен
<b>Знает</b> технологии возведения зданий и сооружений из монолитного железобетона	3	Контрольная работа, Курсовая работа, Экзамен
<b>Знает</b> технологии возведения сборных зданий	4, 5, 6	Контрольная работа, Экзамен
<b>Знает</b> технологии возведения сборно-монолитных зданий	5	Контрольная работа, Экзамен
<b>Знает</b> технологии устройства зданий из мелкоштучных материалов	7	Контрольная работа, Экзамен
<b>Знает</b> технологии возведения высотных сооружений	9	Экзамен
<b>Знает</b> технологии возведения зданий с применением деревянных конструкций	8	Экзамен
<b>Знает</b> технологии возведения зданий в условиях плотной городской застройки	13	Контрольная работа, Экзамен
<b>Знает</b> технологии реконструкции зданий	12	Экзамен
<b>Имеет навыки (начального уровня)</b> выбора метода производства строительно-монтажных работ	3	Курсовая работа
<b>Знает</b> содержание технологических циклов и потребность в производственных ресурсах на этапах их выполнения при возведении строительных объектов	1	Экзамен
<b>Знает</b> порядок построения графиков потребности в производственных ресурсах при возведении строительных объектов	3	Курсовая работа
<b>Имеет навыки (начального уровня)</b> составления графиков потребности в трудовых и материально-технических ресурсах для строительных объектов	3	Курсовая работа

### 1.2. Описание критериев оценивания компетенций и шкалы оценивания

При проведении промежуточной аттестации в форме экзамена/защиты курсовой работы используется шкала оценивания: «2» (неудовлетворительно), «3» (удовлетворительно), «4» (хорошо), «5» (отлично).

Показателями оценивания являются знания и навыки обучающегося, полученные при изучении дисциплины.

Критериями оценивания достижения показателей являются:

Показатель оценивания	Критерий оценивания
Знания	Знание терминов и определений, понятий

	Знание основных закономерностей и соотношений, принципов
	Объём освоенного материала, усвоение всех дидактических единиц (разделов)
	Полнота ответов на проверочные вопросы
	Правильность ответов на вопросы
	Чёткость изложения и интерпретации знаний
Навыки начального уровня	Навыки выбора методик выполнения заданий
	Навыки выполнения заданий различной сложности
	Навыки самопроверки. Качество сформированных навыков
	Навыки анализа результатов выполнения заданий, решения задач
	Навыки представления результатов решения задач
Навыки основного уровня	Навыки выбора методик выполнения заданий
	Навыки выполнения заданий различной сложности
	Навыки самопроверки. Качество сформированных навыков
	Навыки анализа результатов выполнения заданий, решения задач
	Навыки представления результатов решения задач
	Навыки обоснования выполнения заданий
	Быстрота выполнения заданий
	Самостоятельность в выполнении заданий
Результативность (качество) выполнения заданий	

## 2. Типовые контрольные задания для оценивания формирования компетенций

### 2.1. Промежуточная аттестация

#### 2.1.1. Промежуточная аттестация в форме экзамена, дифференцированного зачета (зачета с оценкой), зачета

Промежуточная аттестация в форме экзамена для очной формы обучения проводится в 6 семестре.

Перечень типовых вопросов/заданий для проведения экзамена в 6 семестре (очная форма обучения).

№	Наименование раздела дисциплины	Типовые вопросы / задания
1	Основные положения технологий возведения зданий и сооружений. Технологии работ подготовительного периода	<p>Структура и классификация способов возведения зданий и сооружений.</p> <p>Технологические режимы и параметры процессов возведения зданий и сооружений.</p> <p>Организационно-технологическое проектирование. Состав и назначение ПОС и ППР.</p> <p>Организационно-технологические единицы. Принципы назначения захваток.</p> <p>Система обеспечения геометрической точности в строительстве. Погрешности, предельные отклонения, допуски. Контролируемые параметры.</p> <p>Развитие строительных процессов в пространстве и во времени. Последовательный, параллельный и поточный методы возведения зданий и сооружений.</p> <p>Поточный метод возведения зданий и сооружений, параметры потоков (пространственные и временные).</p> <p>Технологические циклы. Определение структуры процесса возведения здания.</p> <p>Двух- и трехцикличная технологии возведения многоэтажного здания. Этапы производства работ. Область применения.</p>

		<p>Многоцикличная технология возведения многоэтажного здания. Этапы производства работ. Область применения. Задачи и требования подготовки строительного производства. Внутриплощадочные подготовительные работы. Состав и назначение.</p>
2	Технологии возведения подземных частей зданий	<p>Работы нулевого цикла. Технология возведения подземных сооружений открытым способом. Технология возведения земляных сооружений. Устройство насыпей и выемок. Технология и особенности организации работ при монтаже ленточных, столбчатых и плитных фундаментов. Возведение фундаментов из монолитного железобетона. Возведение фундаментов глубокого заложения методом опускного колодца из монолитного железобетона и сборных конструкций. Возведение сооружений глубокого заложения методом «стена в грунте» из монолитного железобетона, сборных элементов, секующихся буронабивных свай.</p>
3	Технологии возведения зданий и сооружений из монолитного железобетона	<p>Технология поточного возведения зданий из монолитного железобетона. Характеристика потоков по структуре и параметрам. Технология возведения здания с монолитными стенами и перекрытиями. Назначение захваток, организационная модель. Технология возведения зданий и сооружений в мелко- и крупнощитовых опалубочных системах, с использованием объемно-переставной и скользящей опалубки. Комплексная технология производства работ по устройству стен и перекрытий. Особенности возведения зданий и сооружений в несъёмной и пневматической опалубке. Аддитивные технологии возведения зданий и сооружений.</p>
4	Технологии возведения одноэтажных промышленных зданий	<p>Общие принципы поточного возведения полносборных зданий. Раздельный (дифференцированный), комплексный и комбинированный методы монтажа зданий. Структура технологических циклов возведения подземной и надземной частей промышленного здания по открытой, закрытой и совмещенной технологии. Основные особенности. Технология монтажа многопролётных одноэтажных промышленных зданий. Продольный, поперечный и смешанный методы монтажа. Схемы размещения монтажных кранов. Организация монтажа одноэтажных промышленных зданий легкого, среднего и тяжелого типов. Выбор кранового оборудования. Монтаж покрытий одноэтажных промышленных зданий крупными блоками конвейерным методом. Возведение покрытий одноэтажных промышленных зданий в виде сводов и оболочек из сборных железобетонных элементов. Возведение секционных и модульных зданий из легких металлических конструкций. Технология перекрытия больших пролетов пространственными системами.</p>
5	Технологии возведения	<p>Возведение каркасных зданий. Взаимосвязь процессов</p>

	многоэтажных каркасных зданий	<p>каменной кладки ограждающих конструкций стен с устройством железобетонных конструкций несущих стен и перекрытий. Раздельный и совмещенный методы ведения работ.</p> <p>Технологические циклы возведения многоэтажных каркасно-панельных зданий. Схемы монтажа.</p> <p>Возведение надземной части сборного железобетонного каркаса многоэтажного здания. Организация монтажа с использованием одиночных и групповых кондукторов.</p> <p>Возведение зданий методом подъема перекрытий и этажей. Отличительные особенности. Этапы производства работ.</p> <p>Возведение зданий методом подъема перекрытий. Организация и технология процессов изготовления и возведения конструкций.</p> <p>Возведение зданий методом подъема этажей. Технологические особенности укрупнительной сборки, подъема и устройства наружных стен.</p> <p>Технология монтажа многоэтажных каркасно-панельных зданий с безбалочными перекрытиями.</p> <p>Возведение каркасных зданий с натяжением арматуры в процессе монтажа.</p>
6	Технологии возведения крупнопанельных зданий	<p>Возведение подземной и надземной частей крупнопанельного здания. Организация и технологические особенности монтажа стеновых панелей и плит перекрытия.</p> <p>Возведение крупнопанельных сейсмостойких зданий.</p>
7	Технологии возведения зданий с кирпичными стенами	<p>Возведение зданий с несущими конструкциями из кирпича и сборными (монолитными) перекрытиями. Организационная модель. Выбор грузоподъемных машин, оборудования и оснастки.</p> <p>Технология возведения стен каменных зданий. Методы производства работ.</p>
8	Технологии возведения зданий с применением деревянных конструкций	<p>Технология возведения зданий с деревянным каркасом, с брусовыми и бревенчатыми стенами. Технологическая последовательность и особенности сборки.</p> <p>Технология монтажа деревянных панельных зданий.</p>
9	Технологии возведения высотных сооружений	<p>Возведение высотных сооружений. Монтаж башен и мачт.</p> <p>Возведение высотных сооружений из монолитного железобетона на примере использования современных опалубочных систем.</p>
10	Технологии возведения большепролетных зданий	<p>Возведение конструкций большепролетных зданий. Монтаж (возведение) балочных, рамных, арочных, купольных и вантовых покрытий.</p>
11	Технологии возведения надземных инженерных сооружений	<p>Технология возведения надземных инженерных сооружений. Возведение элеваторов. Монтаж вертикальных стальных резервуаров. Монтаж сферических стальных резервуаров. Монтаж газгольдеров и декомпозиеров.</p>
12	Технологии реконструкции зданий	<p>Назначение и принципы реконструкции объектов.</p> <p>Проектирование производства работ по реконструкции объектов.</p> <p>Особенности инженерной подготовки строительной площадки для ведения работ по реконструкции зданий.</p> <p>Технологии усиления оснований под существующими фундаментами зданий и сооружений.</p>

		Способы временного укрепления конструкций зданий при усилении и реконструкции фундаментов. Технологии усиления фундаментов мелкого заложения. Усиление ленточных фундаментов бетонными обоймами. Усиление фундаментов путем подведения под них дополнительных конструкций и переустройства. Усиление фундаментов набивными, буронабивными и вдавливаемыми сваями.
13	Технологии возведения зданий в условиях плотной городской застройки	Особенности планирования и организации работ в условиях плотной городской застройки. Мероприятия по поддержанию эксплуатационных свойств существующих сооружений при строительстве в ограниченных условиях городской застройки. Обеспечение сохранности возводимого объекта в условиях плотной городской застройки.
14	Особенности технологии возведения зданий в экстремальных природно-климатических условиях	Особенности возведения зданий и сооружений в условиях низких температур, сухого жаркого климата.

*2.1.2. Промежуточная аттестация в форме защиты курсовой работы (курсового проекта)*

Тематика курсовой работы: технологическая карта на возведение монолитных железобетонных конструкций типового этажа жилого дома.

## Состав типового задания на выполнение курсовой работы.

**Национальный Исследовательский  
Московский Государственный Строительный Университет  
Кафедра «Технологии и организации Строительного Производства»**

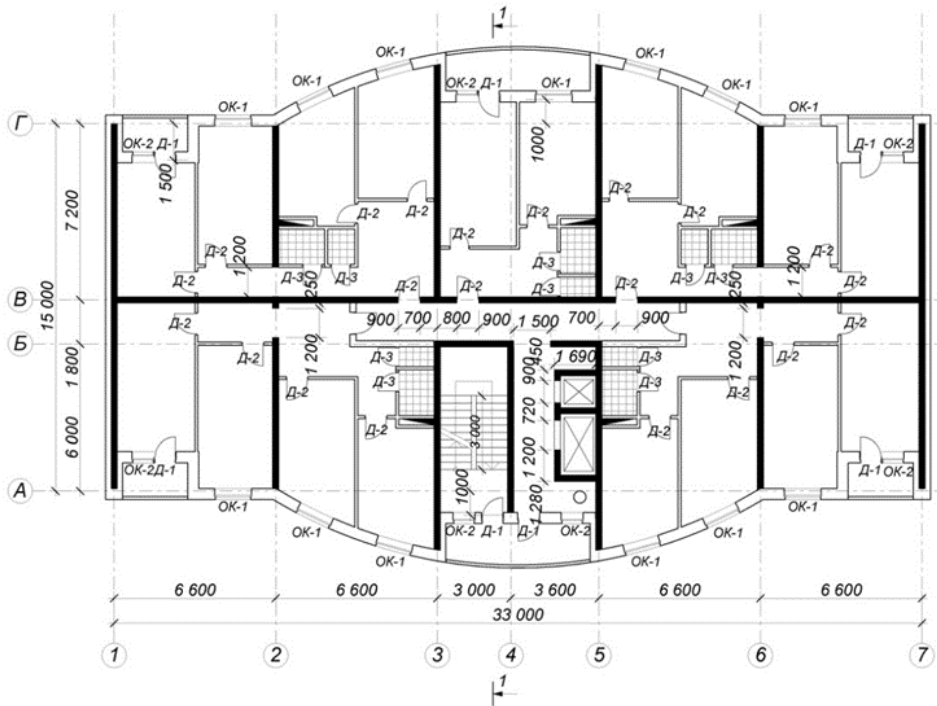
<b>Задание:</b>	<b>2</b>	<b>Институт:</b>	<b>ИСА</b>	<b>Курс:</b>	<b>3</b>	<b>Группа:</b>	
<b>Ф.И.О. преподавателя:</b>				<b>Дата выдачи:</b>			
<b>Ф.И.О. студента:</b>				<b>Дата защиты:</b>			

## Варианты исходных данных для проектирования:

Наименование показателей	Варианты									
	1	2	3	4	5	6	7	8	9	10
Место строительства	Омск	Уфа	Псков	Калининград	Кемерово	Вятка	Липецк	Пермь	Тверь	Ижевск
Количество этажей	16	8	12	18	10	15	21	14	12	10
Высота этажа, Нэт, м	2,7	2,8	3,0	3,1	2,9	2,7	3,2	3,3	2,8	3,0
Высота подвального этажа, Нп, м	2,6	2,9	3,0	2,5	2,8	2,7	3,1	3,2	2,5	2,6
Вариант исполнения наружных стен	1	2	4	3	5	1	2	4	3	5
Вариант исполнения покрытия кровли	5	4	2	3	1	5	4	2	3	1
Схема расположения здания	4	5	6	7	8	9	10	1	2	3
Грунт, отметка поверхности, нгр, м	(снс.)-1,1	(глина)-1,5	(снс.)-1,3	(песч.)-1,4	(сугл.)-1,4	(песч.)-1,2	(снс.)-0,6	(сугл.)-1,0	(песч.)-0,9	(снс.)-1,6
Толщина монолитн. жб стен, вст, мм	210	160	180	200	170	210	220	190	180	200
Толщина монолитного перекрытия, мм	200	160	180	170	160	200	210	190	170	190
Толщина стен подвала, вп, мм	240	200	210	220	230	250	220	200	260	100
Сечение колонн А×В, мм	210×300	320×400	360×360	400×400	340×170	210×420	220×440	200×320	180×360	190×380
Сечение монолитных балок, Нб×Вб, мм	200×210	300×160	300×180	250×200	300×170	250×210	300×220	300×190	280×180	250×200
Толщина фундамента, Нф, мм	600	500	650	700	550	600	800	650	500	550
Класс используемого бетона	B22,5	B20	B22,5	B20	B25	B20	B30	B25	B22,5	B20
Диаметр / шаг рабочей ар-ры стен, мм	16/200	14/200	16/220	18/200	18/210	16/250	20/250	18/250	20/240	16/190
Диаметр / шаг рабочей ар-ры сеток перекрытия, мм	18/200	12/150	14/200	14/250	18/210	14/180	16/200	18/200	14/160	16/180
Диаметр / шаг рабочей ар-ры ф. плиты, мм	20/300	18/200	20/250	18/250	25/250	22/250	20/200	18/250	20/250	18/250
Температура бетона после укладки (зима)	+10	+12	+15	+16	+7	+14	+15	+8	+6	+4
Темп возведения типового этажа, дни	10	14	9	8	11	12	13	15	12	14
Производитель опалубки	Doka	Крамос	Meva	Pilosis	Техноком-БМ	Peri	Dalli	Paschal	Hunnebeck	Крамос

песч. - песчаный грунт, снс. - супесь, сугл. - суглинок

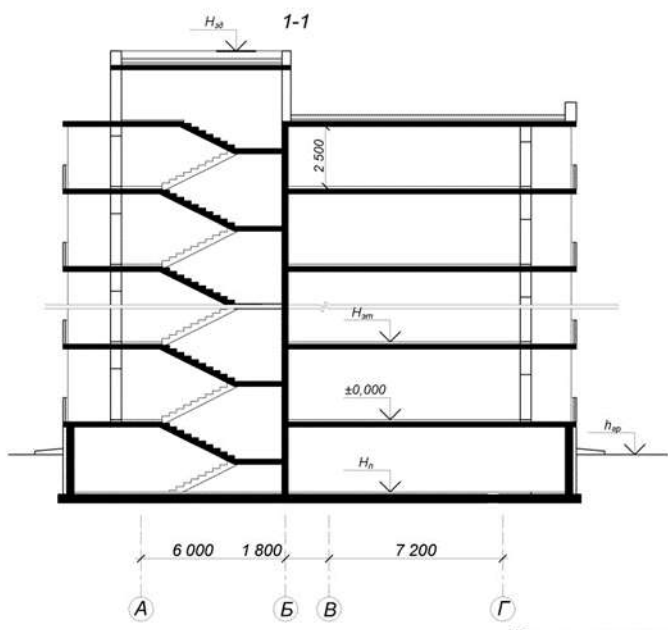
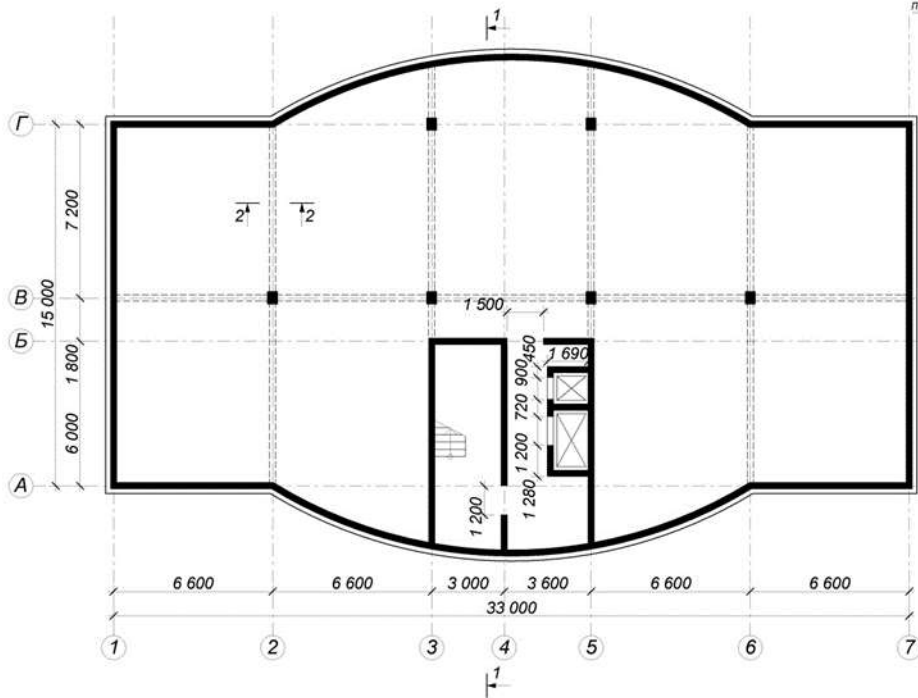
## ПЛАН ТИПОВОГО ЭТАЖА ЗДАНИЯ



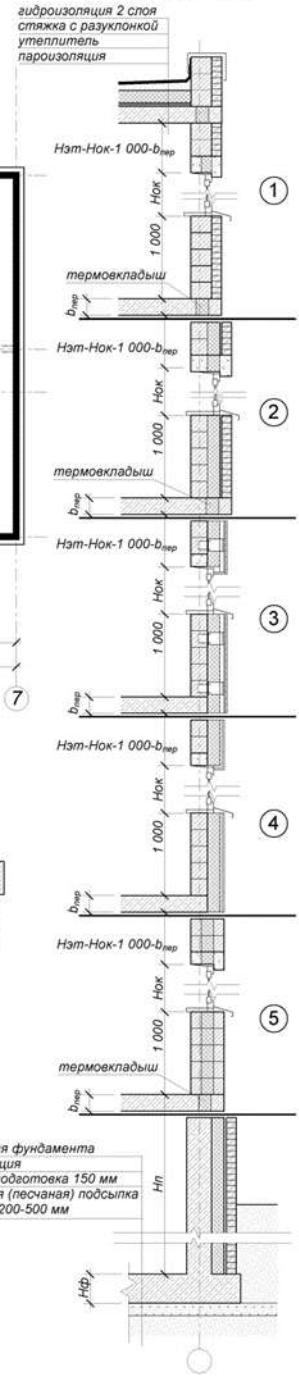
Высота этажа, м	Маркировка окон и дверей
2,7; 2,9	ОК-1 ОК-2 Д-1 Д-2 Д-3
3,0; 3,3	15-15 15-9 21-9С 21-9Г 21-8Г
	18-15 18-9 24-9С 24-9Г 24-8Г

Г - глухая дверь, С - остекленная дверь

ПЛАН ПОДВАЛЬНОГО ЭТАЖА



Варианты ограждающих конструкций стен



- Варианты ограждающих конструкций:
- 1 - кладка из теплоизоляционных блоков с облицовкой кирпичем
  - 2 - слоистая кладка с использованием эффективного утеплителя
  - 3 - "вентилируемый фасад"
  - 4 - "мокрый фасад"
  - 5 - кладка из трехслойных стеновых блоков

Задание разработал: к.т.н. Пугач Е. М..



Перечень типовых вопросов для проведения защиты курсовой работы в 6 семестре (очная форма обучения):

- Состав и назначение технологической карты.
- Техническое нормирование.
- Производительность труда в строительстве.
- Методы организации работ.
- Принципы назначения захваток.
- Порядок построения графика производства работ.
- Состав бетонных и железобетонных работ.
- Виды опалубки.
- Разборно-переставная опалубка.
- Требования к качеству монтажа опалубки стен, колонн и перекрытий.
- Процессы арматурных работ.
- Требования к качеству при приемке (входном контроле) арматурных изделий.
- Требования к качеству при приемке арматурных работ по устройству каркасов вертикальных и горизонтальных конструкций.
- Основные характеристики готового бетона.
- Требования, предъявляемые к бетонной смеси.
- Способы транспортирования бетонной смеси: автомобильный транспорт, использование крана, транспортеров и бетоноукладчиков, трубный транспорт.
- Выбор средств доставки бетонной смеси в блок бетонирования.
- Способы укладки и уплотнения бетонной смеси.
- Особенности приготовления и укладки бетонной смеси в зимних условиях.
- Способы зимнего бетонирования.
- Особенности приготовления и укладки бетонной смеси в условиях сухого жаркого климата.
- Требования к приемке готовых железобетонных конструкций стен, колонн и перекрытий.
- Требования безопасности при производстве работ по устройству конструкций из монолитного железобетона.

## 2.2. Текущий контроль

### 2.2.1. Перечень форм текущего контроля:

- контрольная работа в 6 семестре (очная форма обучения).

### 2.2.2. Типовые контрольные задания форм текущего контроля

Тема контрольной работы: Основные технологии возведения зданий и сооружений.

*Примерные вопросы для контрольной работы:*

1. Структура технологического цикла возведения подземной части здания.
2. Последовательность выполнения процессов при возведении подземной части здания.
3. Двухцикличная технология возведения многоэтажного здания. Этапы производства работ. Область применения.
4. Использование многоцикличной технологии для возведения многоэтажного здания.
5. Многоцикличная модель возведения многоэтажного здания.
6. Виды, назначения и характеристики земляных сооружений.
7. Вертикальная планировка строительной площадки.
8. Устройство котлована.
9. Использование средств механизации при возведении сборных фундаментов в открытом котловане.
10. Этапы монтажа сборных фундаментов. Особенности производства работ.
11. Технология и особенности организации работ при монтаже столбчатых фундаментов.

12. Особенности технологии монтажа ленточных фундаментов.
13. Порядок монтажа стеновых панелей и плит перекрытия подземной части здания. Применяемый инвентарь и оборудование.
14. Организация и технологические особенности монтажа стеновых панелей и плит перекрытия подземной части здания.
15. Опалубливание столбчатых и ленточных фундаментов.
16. Технологические особенности арматурных работ при возведении столбчатых фундаментов. Установка анкерных блоков.
17. Особенности бетонирования столбчатых и ленточных фундаментов.
18. Организация работ по устройству монолитных фундаментов с использованием кранового оборудования, бетононасоса.
19. Сущность возведения фундаментов глубокого заложения способом опускного колодца. Этапы производства работ.
20. Возведение стен опускного колодца из монолитного железобетона.
21. Монтаж стеновых панелей сборных опускных колодцев. Приспособления для сборки.
22. Особенности погружения опускных колодцев с водоотливом, без водоотлива, в тиксотропных рубашках.
23. Способы снижения и преодоления трения боковых стенок при погружении конструкции опускного колодца.
24. Технологические особенности устройства днища опускного колодца.
25. Сущность способа «стена в грунте», конструктивные решения, область применения.
26. Технология устройства стены в грунте методом секущихся буронабивных свай.
27. Технология возведения конструкций «стены в грунте» из монолитного железобетона.
28. Средства механизации разработки траншей для устройства «стены в грунте».
29. Обеспечение устойчивости стенок траншей при устройстве «стены в грунте».
30. Устройство стыков между секциями-захватками «стены в грунте» из монолитного железобетона.
31. Устройство сквозных проемов и замкнутых пустот в конструкции «стена в грунте». Возведение стен с клиновидной разрезкой.
32. Технология возведения «стены в грунте» из сборных элементов.
33. Устройство стыков между элементами сборной конструкции «стены в грунте».
34. Методы монтажа строительных конструкций.
35. Состав бетонных и железобетонных работ;
36. Виды опалубки. Классификация;
37. Возведение конструкций в разборно-переставной опалубке;
38. Возведение конструкций в объемно-переставной опалубке;
39. Возведение зданий с использованием скользящей опалубки;
40. Возведение конструкций с использованием несъемной опалубки;
41. Возведение сооружений с использованием пневматической опалубки;
42. Требования к качеству монтажа опалубки стен и колонн;
43. Требования к качеству монтажа опалубки перекрытий;
44. Требования к качеству при приемке (входном контроле) арматурных изделий;
45. Требования к качеству при приемке арматурных работ по устройству каркасов вертикальных и горизонтальных конструкций;
46. Основные требования, предъявляемые к бетонной смеси;
47. Схемы организации рабочих мест на этапах выполнения арматурных, опалубочных и бетонных работ.
48. Требования к приемке готовых железобетонных конструкций стен, колонн и перекрытий.
49. Требования безопасности и порядок проведения контроля при производстве работ по устройству конструкций из монолитного железобетона.
50. Особенности возведения многоэтажных каркасных зданий с однородными и неоднородными объемно-планировочными решениями.
51. Выбор монтажных кранов для возведения многоэтажных каркасных зданий.
52. Возведение подземной части многоэтажного каркасного здания.
53. Возведение надземной части железобетонного каркаса многоэтажного здания.
54. Организация работ по монтажу железобетонного каркаса многоэтажного здания с использованием одиночных и групповых кондукторов.

55. Сущность методов подъема перекрытий и этажей. Отличительные особенности. Область применения.
56. Конструктивно-технологические особенности зданий, возводимых методом подъема перекрытий.
57. Технология возведения ядер жесткости зданий, возводимых методом подъема перекрытий.
58. Организация процессов устройства плит перекрытий для зданий, возводимых методом подъема.
59. Этапы производства работ по вертикальному перемещению перекрытий для зданий, возводимых методом подъема.
60. Особенности устройства и работы механизмов, обеспечивающих подъем перекрытий на проектный горизонт.
61. Возведение наружных ограждающих конструкций зданий, возводимых методом подъема.
62. Этапы производства работ при возведении зданий методом подъема этажей.
63. Технологические особенности процессов укрупнительной сборки и подъема этажей в проектное положение.
64. Конструктивные и технологические особенности возведения зданий с безбалочным каркасом с капителями.
65. Технологическая последовательность монтажа безбалочного каркаса зданий с капителями.
66. Монтаж колонн зданий системы «КУБ». Конструктивные особенности устройства стыков.
67. Монтаж плит перекрытия зданий системы «КУБ». Конструктивные особенности устройства стыков.
68. Конструктивные и технологические особенности возведения каркасных зданий с натяжением арматуры в процессе монтажа.
69. Монтаж колонн каркасных зданий с натяжением арматуры в процессе монтажа. Устройство стыков.
70. Монтаж плит перекрытия зданий с натяжением арматуры в процессе монтажа. Устройство стыков.
71. Конструктивные особенности крупнопанельных зданий.
72. Механизация процессов монтажа крупнопанельных зданий. Расстановка кранов.
73. Технологические особенности возведения фундаментов крупнопанельных зданий.
74. Монтаж подвального этажа с опережающей установкой панелей наружных (поперечных внутренних) стен. Технологическая последовательность, обеспечение временного крепления монтируемых элементов.
75. Монтаж перекрытия над подвальным этажом крупнопанельного здания.
76. Организация выполнения работ по возведению надземной части крупнопанельного здания.
77. Устройство горизонтальных и вертикальных стыков крупнопанельных зданий.
78. Обеспечение выверки и временного крепления стеновых панелей при свободном монтаже.
79. Схемы производства работ при возведении зданий с несущими конструкциями из кирпича и сборными (монолитными) перекрытиями.
80. Технология возведения стен каменных зданий. Требования к безопасности.
81. покрытия.
82. Особенности организации монтажа большепролетных зданий открытым и закрытым, совмещенным и комбинированным методами.
83. Основные схемы организации монтажа большепролетных зданий.
84. Монтаж балочных покрытий отдельными и укрупненными элементами непосредственно на опоры.
85. Возведение балочных покрытий укрупненными блоками с использованием временных промежуточных монтажных опор.
86. Монтаж балочных покрытий с помощью гидравлических подъемников.
87. Возведение балочных покрытий методом надвигки укрупненных на монтажном горизонте, собранных на «земле» блоков конструкций.
88. Монтаж рамных покрытий укрупненными элементами краном и без.
89. Сборка ригелей рам в проектное положение на временных опорах.
90. Отличительные особенности монтажа арок различных конструктивных схем.
91. Монтаж двухшарнирных и трехшарнирных арок.
92. Монтаж двухшарнирной арки методом поворота.
93. Монтаж арок методом надвигки.

94. Основные конструктивные схемы и классификация методов монтажа купольных покрытий.
95. Монтаж купола укрупненными блоками на временную опору, с помощью радиально-поворотного устройства, в целом виде.
96. Технология устройства железобетонных висячих оболочек.
97. Возведение висячих покрытий в виде вантовых ферм.
98. Устройство покрытий в виде стальных мембран.
99. Особенности планирования и организации работ при возведении зданий в условиях плотной городской застройки.
100. Способы поддержания эксплуатационных свойств существующей застройки при возведении зданий в условиях города.
101. Мероприятия по защите окружающей среды при возведении здания в условиях плотной городской застройки.
102. Мероприятия по обеспечению безопасности при возведении здания в условиях плотной городской застройки.

### 3. Методические материалы, определяющие процедуры оценивания

Процедура проведения промежуточной аттестации и текущего контроля успеваемости регламентируется локальным нормативным актом, определяющим порядок осуществления текущего контроля успеваемости и промежуточной аттестации обучающихся.

*3.1. Процедура оценивания при проведении промежуточной аттестации обучающихся по дисциплине в форме экзамена и/или дифференцированного зачета (зачета с оценкой)*

Промежуточная аттестация по дисциплине проводится в форме экзамена в 6 семестре по очной форме обучения.

Используются критерии и шкала оценивания, указанные в п.1.2. Оценка выставляется преподавателем интегрально по всем показателям и критериям оценивания.

Ниже приведены правила оценивания формирования компетенций по показателю оценивания «Знания».

Критерий оценивания	Уровень освоения и оценка			
	«2» (неудовлетв.)	«3» (удовлетвор.)	«4» (хорошо)	«5» (отлично)
Знание терминов и определений, понятий	Не знает терминов и определений	Знает термины и определения, но допускает неточности формулировок	Знает термины и определения	Знает термины и определения, может корректно сформулировать их самостоятельно
Знание основных закономерностей и соотношений, принципов	Не знает основные закономерности и соотношения, принципы построения знаний	Знает основные закономерности, соотношения, принципы построения знаний	Знает основные закономерности, соотношения, принципы построения знаний, их интерпретирует и использует	Знает основные закономерности, соотношения, принципы построения знаний, может самостоятельно их получить и использовать

Объём освоенного материала, усвоение всех дидактических единиц (разделов)	Не знает значительной части материала дисциплины	Знает только основной материал дисциплины, не усвоил его деталей	Знает материал дисциплины в объёме	Обладает твёрдым и полным знанием материала дисциплины, владеет дополнительными знаниями
Полнота ответов на проверочные вопросы	Не даёт ответы на большинство вопросов	Даёт неполные ответы на все вопросы	Даёт ответы на вопросы, но не все - полные	Даёт полные, развёрнутые ответы на поставленные вопросы
Правильность ответов на вопросы	Допускает грубые ошибки при изложении ответа на вопрос	В ответе имеются существенные ошибки	В ответе имеются несущественные неточности	Ответ верен
Чёткость изложения и интерпретации знаний	Излагает знания без логической последовательности	Излагает знания с нарушениями в логической последовательности	Излагает знания без нарушений в логической последовательности	Излагает знания в логической последовательности, самостоятельно их интерпретируя и анализируя
	Не иллюстрирует изложение поясняющими схемами, рисунками и примерами	Выполняет поясняющие схемы и рисунки небрежно и с ошибками	Выполняет поясняющие рисунки и схемы корректно и понятно	Выполняет поясняющие рисунки и схемы точно и аккуратно, раскрывая полностью усвоенных знаний
	Неверно излагает и интерпретирует знания	Допускает неточности в изложении и интерпретации знаний	Грамотно и по существу излагает знания	Грамотно и точно излагает знания, делает самостоятельные выводы

### *3.2. Процедура оценивания при проведении промежуточной аттестации обучающихся по дисциплине в форме зачёта*

Промежуточная аттестация по дисциплине в форме зачёта не проводится.

### *3.3. Процедура оценивания при проведении промежуточной аттестации обучающихся по дисциплине в форме защиты курсовой работы (курсового проекта)*

Процедура защиты курсовой работы (курсовой работы) определена локальным нормативным актом, определяющим порядок осуществления текущего контроля успеваемости и промежуточной аттестации обучающихся.

Промежуточная аттестация по дисциплине проводится в форме защиты курсовой работы в 6 семестре на очной форме обучения.

Используется шкала и критерии оценивания, указанные в п.1.2. Процедура оценивания знаний приведена в п.3.1.

Ниже приведены правила оценивания формирования компетенций по показателю оценивания «Навыки начального уровня».

Критерий оценивания	Уровень освоения и оценка			
	«2» (неудовлетв.)	«3» (удовлетвор.)	«4» (хорошо)	«5» (отлично)
Навыки выбора методик выполнения заданий	Не может выбрать методику выполнения заданий	Испытывает затруднения по выбору методики выполнения заданий	Без затруднений выбирает стандартную методику выполнения заданий	Применяет теоретические знания для выбора методики выполнения заданий
Навыки выполнения заданий различной сложности	Не имеет навыков выполнения учебных заданий	Имеет навыки выполнения только простых типовых учебных заданий	Имеет навыки выполнения только стандартных учебных заданий	Имеет навыки выполнения как стандартных, так и нестандартных учебных заданий
Навыки самопроверки. Качество сформированных навыков	Допускает грубые ошибки при выполнении заданий, нарушающие логику решения задач	Допускает ошибки при выполнении заданий, нарушения логики решения	Допускает ошибки при выполнении заданий, не нарушающие логику решения	Не допускает ошибок при выполнении заданий
Навыки анализа результатов выполнения заданий, решения задач	Делает некорректные выводы	Испытывает затруднения с формулированием корректных выводов	Делает корректные выводы по результатам решения задачи	Самостоятельно анализирует результаты выполнения заданий
Навыки представления результатов решения задач	Не может проиллюстрировать решение задачи поясняющими схемами, рисунками	Выполняет поясняющие схемы и рисунки небрежно и с ошибками	Выполняет поясняющие рисунки и схемы корректно и понятно	Выполняет поясняющие рисунки и схемы верно и аккуратно

Ниже приведены правила оценивания формирования компетенций по показателю оценивания «Навыки основного уровня».

Критерий оценивания	Уровень освоения и оценка			
	«2» (неудовлетв.)	«3» (удовлетвор.)	«4» (хорошо)	«5» (отлично)
Навыки выбора методик выполнения заданий	Не может выбрать методику выполнения заданий	Испытывает затруднения по выбору методики выполнения заданий	Без затруднений выбирает стандартную методику выполнения заданий	Применяет теоретические знания для выбора методики выполнения заданий
Навыки выполнения заданий различной сложности	Не имеет навыков выполнения учебных заданий	Имеет навыки выполнения только простых типовых учебных заданий	Имеет навыки выполнения только стандартных учебных заданий	Имеет навыки выполнения как стандартных, так и нестандартных учебных заданий

Навыки самопроверки. Качество сформированных навыков	Допускает грубые ошибки при выполнении заданий, нарушающие логику решения задач	Допускает ошибки при выполнении заданий, нарушения логики решения	Допускает ошибки при выполнении заданий, не нарушающие логику решения	Не допускает ошибок при выполнении заданий
Навыки анализа результатов выполнения заданий, решения задач	Делает некорректные выводы	Испытывает затруднения с формулирование м корректных выводов	Делает корректные выводы по результатам решения задачи	Самостоятельно анализирует результаты выполнения заданий
Навыки представления результатов решения задач	Не может проиллюстрировать решение задачи поясняющими схемами, рисунками	Выполняет поясняющие схемы и рисунки небрежно и с ошибками	Выполняет поясняющие рисунки и схемы корректно и понятно	Выполняет поясняющие рисунки и схемы верно и аккуратно
Навыки обоснования выполнения заданий	Не может обосновать алгоритм выполнения заданий	Испытывает затруднения при обосновании алгоритма выполнения заданий	Обосновывает ход решения задач без затруднений	Грамотно обосновывает ход решения задач
Быстрота выполнения заданий	Не выполняет задания или выполняет их очень медленно, не достигая поставленных задач	Выполняет задания медленно, с отставанием от установленного графика.	Выполняет все поставленные задания в срок	Выполняет все поставленные задания с опережением графика
Самостоятельность в выполнении заданий	Не может самостоятельно планировать и выполнять задания	Выполняет задания только с помощью наставника	Самостоятельно выполняет задания с консультацией у наставника	Выполняет задания самостоятельно, без посторонней помощи
Результативность (качество) выполнения заданий	Выполняет задания некачественно	Выполняет задания с недостаточным качеством	Выполняет задания качественно	Выполняет качественно даже сложные задания

## Приложение 2 к рабочей программе

Шифр	Наименование дисциплины
Б1.В.10	Building production technology / Технология возведения зданий и сооружений

Код направления подготовки / специальности	08.03.01
Направление подготовки / специальность	Строительство
Наименование ОПОП (направленность / профиль)	Civil Engineering
Год начала реализации ОПОП	2022
Уровень образования	Бакалавриат
Форма обучения	Очная
Год разработки/обновления	2022

## Перечень учебных изданий и учебно-методических материалов

## Печатные учебные издания в НТБ НИУ МГСУ:

№ п/п	Автор, название, место издания, издательство, год издания, количество страниц	Количество экземпляров в библиотеке НИУ МГСУ
1	Гончаров, А. А. Основы технологии возведения зданий : учебник для студентов высших учебных заведений обучающихся по направлению "Строительство" / А. А. Гончаров. - Москва : Академия, 2014. - 263 с. : ил., табл. - (Высшее образование. Бакалавриат). - Библиогр.: с. 262-263 (27 назв.). - ISBN 978-5-4468-0765-9	50
2	Гребенник, Р. А. Рациональные методы возведения зданий и сооружений : учебное пособие для вузов / Р. А. Гребенник, В. Р. Гребенник ; [рец.: Л. В. Киевский, Н. И. Подгорнов]. - Изд. 3-е, перераб. и доп. - Москва : Студент, 2012. - 407 с. : ил., табл. - (Для высших учебных заведений). - Библиогр.: с. 406-407. - ISBN 978-5-4363-0004-7	100
3	Анпилов, С. М. Технология возведения зданий и сооружений из монолитного железобетона : учебное пособие / С. М. Анпилов. - 2-е изд., стереотип. - Москва : АСВ, 2019. - 574 с. - Библиогр.: с. 567-573 (146 назв.). - ISBN 978-5-93093-590-5	45

## Электронные учебные издания в электронно-библиотечных системах (ЭБС):

№ п/п	Автор, название, место издания, год издания, количество страниц	Ссылка на учебное издание в ЭБС
-------	---	---------------------------------



1	<p>Проект производства работ на возведение многоэтажного жилого дома : [Электронный ресурс] : учебно-методическое пособие / [Н. Д. Чередниченко [и др.] ; Нац. исследоват. Моск. гос. строит. ун-т. - Москва : МИСИ-МГСУ, 2020. - (Строительство). - URL: <a href="http://lib-04.gic.mgsu.ru/lib/2020/21.pdf">http://lib-04.gic.mgsu.ru/lib/2020/21.pdf</a>. - ISBN 978-5-7264-2091-2 (сетевое). - ISBN 978-5-7264-2090-5 (локальное)</p>	<p><a href="http://lib-04.gic.mgsu.ru/lib/2020/21.pdf">http://lib-04.gic.mgsu.ru/lib/2020/21.pdf</a></p>
2	<p>Организационно-технологические мероприятия по возведению и реконструкции гражданских и промышленных зданий : [Электронный ресурс] : учебное пособие для обучающихся по направлению подготовки 08.03.01 Строительство / [Е. М. Пугач [и др.] ; Нац. исследоват. Моск. гос. строит. ун-т. - Москва : МИСИ-МГСУ, 2019. - (Строительство). - URL: <a href="http://lib-04.gic.mgsu.ru/lib/2020/28.pdf">http://lib-04.gic.mgsu.ru/lib/2020/28.pdf</a>. - ISBN 978-5-7264-2079-0 (сетевое). - ISBN 978-5-7264-2078-3 (локальное)</p>	<p><a href="http://lib-04.gic.mgsu.ru/lib/2020/28.pdf">http://lib-04.gic.mgsu.ru/lib/2020/28.pdf</a></p>

## Приложение 3 к рабочей программе

Шифр	Наименование дисциплины
Б1.В.10	Building production technology / Технология возведения зданий и сооружений

Код направления подготовки / специальности	08.03.01
Направление подготовки / специальность	Строительство
Наименование ОПОП (направленность / профиль)	Civil Engineering
Год начала реализации ОПОП	2022
Уровень образования	Бакалавриат
Форма обучения	Очная
Год разработки/обновления	2022

**Перечень профессиональных баз данных и информационных справочных систем**

Наименование	Электронный адрес ресурса
«Российское образование» - федеральный портал	<a href="http://www.edu.ru/index.php">http://www.edu.ru/index.php</a>
Научная электронная библиотека	<a href="http://elibrary.ru/defaultx.asp?">http://elibrary.ru/defaultx.asp?</a>
Электронная библиотечная система IPRbooks	<a href="http://www.iprbookshop.ru/">http://www.iprbookshop.ru/</a>
Федеральная университетская компьютерная сеть России	<a href="http://www.runnet.ru/">http://www.runnet.ru/</a>
Информационная система "Единое окно доступа к образовательным ресурсам"	<a href="http://window.edu.ru/">http://window.edu.ru/</a>
Научно-технический журнал по строительству и архитектуре «Вестник МГСУ»	<a href="http://www.vestnikmgsu.ru/">http://www.vestnikmgsu.ru/</a>
Научно-техническая библиотека НИУ МГСУ	<a href="http://www.mgsu.ru/resources/Biblioteka/">http://www.mgsu.ru/resources/Biblioteka/</a>

## Приложение 4 к рабочей программе

Шифр	Наименование дисциплины
Б1.В.10	Building production technology / Технология возведения зданий и сооружений

Код направления подготовки / специальности	08.03.01
Направление подготовки / специальность	Строительство
Наименование ОПОП (направленность / профиль)	Civil Engineering
Год начала реализации ОПОП	2022
Уровень образования	Бакалавриат
Форма обучения	Очная
Год разработки/обновления	2022

**Материально-техническое и программное обеспечение дисциплины**

Наименование специальных помещений и помещений для самостоятельной работы	Оснащенность специальных помещений и помещений для самостоятельной работы	Перечень лицензионного программного обеспечения. Реквизиты подтверждающего документа
Учебные аудитории для проведения учебных занятий, текущего контроля и промежуточной аттестации	Рабочее место преподавателя, рабочие места обучающихся	
Помещение для самостоятельной работы обучающихся  <b>Ауд. 41 НТБ</b> на 80 посадочных мест (рабочее место библиотекаря, рабочие места обучающихся)	ИБП GE VH Series VH 700 Источник бесперебойного питания РИП-12 (2 шт.) Компьютер/ТИП №5 (2 шт.) Компьютер Тип № 1 (6 шт.) Контрольно-пусковой блок С2000-КПБ (26 шт.) Монитор / Samsung 21,5" S22C200B (80 шт.) Плоттер / HP DJ T770 Прибор приемно-контрольный С2000-АСПТ (2 шт.) Принтер / HP LaserJet P2015 DN Принтер /Тип № 4 н/т Принтер HP LJ Pro 400 M401dn Системный блок / Kraftway Credo тип 4 (79 шт.) Электронное табло 2000*950	Adobe Acrobat Reader DC (ПО предоставляется бесплатно на условиях OpLic) Adobe Flash Player (ПО предоставляется бесплатно на условиях OpLic) APM Civil Engineering (Договор № 109/9.13_АО НИУ от 09.12.13 (НИУ-13)) ArcGIS Desktop (Договор передачи с ЕСРИ СНГ 31 лицензии от 27.01.2016) ArhciCAD [22] (БД; Веб-кабинет или подписка; OpenLicense) AutoCAD [2018] (БД; Веб-кабинет или подписка; OpenLicense) AutoCAD [2020] (БД; Веб-кабинет или подписка; OpenLicense) Autodesk Revit [2018] (БД; Веб-

Наименование специальных помещений и помещений для самостоятельной работы	Оснащенность специальных помещений и помещений для самостоятельной работы	Перечень лицензионного программного обеспечения. Реквизиты подтверждающего документа
		<p>кабинет или подписка; OpenLicense)</p> <p>Autodesk Revit [2020] (БД; Веб-кабинет или подписка; OpenLicense)</p> <p>CorelDRAW [GSX5;55] (Договор № 292/10.11- АО НИУ от 28.11.2011 (НИУ-11))</p> <p>eLearnBrowser [1.3] (Договор ГМЛ-Л-16/03-846 от 30.03.2016)</p> <p>Google Chrome (ПО предоставляется бесплатно на условиях OpLic)</p> <p>Lazarus (ПО предоставляется бесплатно на условиях OpLic)</p> <p>Mathcad [Edu.Prime;3;30] (Договор №109/9.13_АО НИУ от 09.12.13 (НИУ-13))</p> <p>Mathworks Matlab [R2008a;100] (Договор 089/08-ОК(ИОП) от 24.10.2008)</p> <p>Mozilla Firefox (ПО предоставляется бесплатно на условиях OpLic)</p> <p>MS Access [2013;Im] (OpenLicense; Подписка Azure Dev Tools; БД; Веб-кабинет)</p> <p>MS ProjectPro [2013;ImX] (OpenLicense; Подписка Azure Dev Tools; БД; Веб-кабинет)</p> <p>MS VisioPro [2013;ADT] (OpenLicense; Подписка Azure Dev Tools; БД; Веб-кабинет)</p> <p>MS Visual FoxPro [ADT] (OpenLicense; Подписка Azure Dev Tools; БД; Веб-кабинет)</p> <p>nanoCAD СПДС Стройплощадка (Договор бесплатной передачи / партнерство)</p> <p>PascalABC [3.2.0.1311] (ПО предоставляется бесплатно на условиях OpLic)</p> <p>Visual Studio Ent [2015;Imx] (OpenLicense; Подписка Azure Dev Tools; БД; Веб-кабинет)</p> <p>Visual Studio Expr [2008;ImX]</p>

Наименование специальных помещений и помещений для самостоятельной работы	Оснащенность специальных помещений и помещений для самостоятельной работы	Перечень лицензионного программного обеспечения. Реквизиты подтверждающего документа
		(OpenLicense; Подписка Azure Dev Tools; БД; Веб-кабинет) WinPro 7 [ADT] (OpenLicense; Подписка Azure Dev Tools; БД; Веб-кабинет) Компас-3D V14 АЕС (Договор № 109/9.13_АО НИУ от 09.12.13 (НИУ-13)) ПК ЛИРА-САПР [2013] (Договор № 109/9.13_АО НИУ от 09.12.13 (НИУ-13))
<p>Помещение для самостоятельной работы обучающихся</p> <p><b>Ауд. 59 НТБ</b> на 5 посадочных мест, оборудованных компьютерами (рабочее место библиотекаря, рабочие места обучающихся, рабочее место для лиц с ограниченными возможностями здоровья) Читальный зал на 52 посадочных места</p>	<p>Компьютер / ТИП №5 (4 шт.) Монитор Acer 17" AL1717 (4 шт.) Монитор Samsung 24" S24C450B Системный блок Kraftway Credo KC36 2007 (4 шт.) Системный блок Kraftway Credo KC43 с KSS тип3 Принтер/HP LaserJet P2015 DN Аудиторный стол для инвалидов-колясочников Видеоувеличитель /Optelec ClearNote Джойстик компьютерный беспроводной Клавиатура Clevy с большими кнопками и накладкой (беспроводная) Кнопка компьютерная выносная малая Кнопка компьютерная выносная малая (2 шт.)</p>	<p>Google Chrome (ПО предоставляется бесплатно на условиях OpLic (не требуется)) Adobe Acrobat Reader DC (ПО предоставляется бесплатно на условиях OpLic (не требуется)) eLearnBrowser [1.3] (Договор ГМЛ-Л-16/03-846 от 30.03.2016) Mozilla Firefox (ПО предоставляется бесплатно на условиях OpLic (лицензия не требуется)) MS OfficeStd [2010; 300] (Договор № 162/10 - АО НИУ от 18.11.2010 (НИУ-10)) Adobe Acrobat Reader [11] (ПО предоставляется бесплатно на условиях OpLic (лицензия не требуется)) K-Lite Codec Pack (ПО предоставляется бесплатно на условиях OpLic (лицензия не требуется))</p>
<p>Помещение для самостоятельной работы обучающихся</p> <p><b>Ауд. 84 НТБ</b> На 5 посадочных мест, оборудованных компьютерами (рабочее место библиотекаря,</p>	<p>Монитор Acer 17" AL1717 (5 шт.) Системный блок Kraftway KW17 2010 (5 шт.)</p>	<p>AutoCAD [2020] (БД; Веб-кабинет или подписка; OpenLicense) Eurosoft STARK [201W;20] (Договор № 089/08-ОК(ИОП) от 24.10.2008) MS OfficeStd [2010; 300] (Договор № 162/10 - АО НИУ от 18.11.2010 (НИУ-10)) nanoCAD СПДС Конструкции (Договор бесплатной передачи / партнерство) WinPro 7 [ADT] (OpenLicense;</p>

Наименование специальных помещений и помещений для самостоятельной работы	Оснащенность специальных помещений и помещений для самостоятельной работы	Перечень лицензионного программного обеспечения. Реквизиты подтверждающего документа
рабочие места обучающихся) Читальный зал на 52 посадочных места		Подписка Azure Dev Tools; БД; Веб-кабинет) ПК ЛИРА-САПР [2013R5] (ПО предоставляется бесплатно на условиях OpLic (лицензия не требуется))

Федеральное государственное бюджетное образовательное учреждение высшего образования  
«НАЦИОНАЛЬНЫЙ ИССЛЕДОВАТЕЛЬСКИЙ МОСКОВСКИЙ ГОСУДАРСТВЕННЫЙ  
СТРОИТЕЛЬНЫЙ УНИВЕРСИТЕТ»

**РАБОЧАЯ ПРОГРАММА**

Шифр	Наименование дисциплины
Б1.В.11	Construction organization, planning and management / Организация, планирование и управление строительством

Код направления подготовки / специальности	08.03.01
Направление подготовки / специальность	Строительство
Наименование ОПОП (направленность / профиль)	Civil Engineering
Год начала реализации ОПОП	2022
Уровень образования	бакалавриат
Форма обучения	очная
Год разработки/обновления	2022

Разработчики:

должность	ученая степень, ученое звание	ФИО
доцент	к.т.н., доцент	Кузьмина Т.К.
старший преподаватель	-	Большакова П.В.

Рабочая программа дисциплины разработана и одобрена кафедрой (структурным подразделением) «Технологии и организация строительного производства».

Рабочая программа утверждена методической комиссией по УГСН, протокол № 1 от «29» августа 2022 г.

## 1. Цель освоения дисциплины

Целью освоения дисциплины «Construction organization, planning and management / Организация, планирование и управление строительством» является формирование компетенций обучающегося в области организации строительного производства.

Программа составлена в соответствии с требованиями Федерального государственного образовательного стандарта высшего образования по направлению подготовки 08.03.01 Строительство.

Дисциплина относится к части, формируемой участниками образовательных отношений, Блока 1 «Дисциплины (модули)» основной профессиональной образовательной программы «Промышленное и гражданское строительство». Дисциплина является обязательной для изучения.

## 2. Перечень планируемых результатов обучения по дисциплине, соотнесенных с планируемыми результатами освоения образовательной программы

Код и наименование компетенции (результат освоения)	Код и наименование индикатора достижения компетенции
ПК-8. Способен выполнять работы по организационно-технологическому проектированию зданий и сооружений промышленного и гражданского назначения	ПК-8.1 Выбор исходной информации и нормативно-технических документов для организационно-технологического проектирования здания (сооружения) промышленного и гражданского назначения
	ПК-8.2 Выбор организационно-технологической схемы возведения здания (сооружения) промышленного и гражданского назначения в составе проекта организации строительства
	ПК-8.3 Разработка календарного плана строительства здания (сооружения) промышленного и гражданского назначения в составе проекта организации строительства
	ПК-8.4 Определение потребности строительного производства в материально-технических и трудовых ресурсах в составе проекта организации строительства
	ПК-8.5 Разработка строительного генерального плана основного периода строительства здания (сооружения) промышленного и гражданского назначения в составе проекта организации строительства
	ПК-8.8 Оценка комплектности исходно-разрешительной и рабочей документации для выполнения строительно-монтажных работ
	ПК-8.9 Составление графика производства строительно-монтажных работ в составе проекта производства работ
ПК-9. Способен организовывать производство строительно-монтажных работ в сфере промышленного и гражданского строительства	ПК-9.1 Разработка схемы организации работ на участке строительства в составе проекта производства работ
	ПК-9.2 Составление сводной ведомости потребности в материально-технических и трудовых ресурсах
	ПК-9.4 Разработка строительного генерального плана основного периода строительства здания (сооружения) в составе проекта производства работ
	ПК-9.7 Составление схемы операционного контроля качества строительно-монтажных работ
ПК-10. Способен осуществлять организационно-техническое (технологическое) сопровождение и	ПК-10.1 Составление плана работ подготовительного периода
	ПК-10.2 Определение функциональных связей между



Код и наименование компетенции (результат освоения)	Код и наименование индикатора достижения компетенции
планирование строительно-монтажных работ в сфере промышленного и гражданского строительства	подразделениями проектной (строительно-монтажной) организации
	ПК-10.4 Составление плана мероприятий по обеспечению безопасности на строительной площадке, соблюдению требований охраны труда, пожарной безопасности и охраны окружающей среды
	ПК-10.5 Составление графиков потребности в трудовых, материально-технических ресурсах по объекту промышленного и гражданского назначения при выполнении строительно-монтажных работ
ПК-11 Способен проводить технико-экономическую оценку зданий (сооружений) промышленного и гражданского назначения	ПК-10.6 Составление оперативного плана строительно-монтажных работ
	ПК-11.3 Оценка основных технико-экономических показателей проектных решений здания (сооружения) промышленного и гражданского назначения
	ПК-11.5 Выбор мер по борьбе с коррупцией при проведении технико-экономической оценки здания (сооружения) промышленного и гражданского назначения

Код и наименование индикатора достижения компетенции	Наименование показателя оценивания (результата обучения по дисциплине)
ПК-8.1 Выбор исходной информации и нормативно-технических документов для организационно-технологического проектирования здания (сооружения) промышленного и гражданского назначения	<b>Знает</b> состав исходных данных для разработки проекта организации строительства и проекта организации работ по сносу (демонтажу) зданий и сооружений
	<b>Знает</b> перечень нормативно-технической документации, необходимой для разработки проекта организации строительства и проекта организации работ по сносу (демонтажу) зданий и сооружений
ПК-8.2 Выбор организационно-технологической схемы возведения здания (сооружения) промышленного и гражданского назначения в составе проекта организации строительства	<b>Знает</b> принципы выбора организационно-технологической схемы возведения здания (сооружения) промышленного и гражданского назначения в составе проекта организации строительства
ПК-8.3 Разработка календарного плана строительства здания (сооружения) промышленного и гражданского назначения в составе проекта организации строительства	<b>Знает</b> состав исходных данных для разработки календарного плана строительства объектов промышленного и гражданского назначения в составе проекта организации строительства
	<b>Знает</b> состав и содержание календарного плана строительства объектов промышленного и гражданского назначения в составе проекта организации строительства
	<b>Имеет навыки (начального уровня)</b> разработки календарного плана строительства объектов промышленного и гражданского назначения в составе проекта организации строительства
ПК-8.4 Определение потребности строительного производства в материально-технических и трудовых ресурсах в составе	<b>Знает</b> основные положения материально – технического обеспечения строительства
	<b>Знает</b> принципы определения потребности в трудовых и материально-технических ресурсах в составе проекта

Код и наименование индикатора достижения компетенции	Наименование показателя оценивания (результата обучения по дисциплине)
проекта организации строительства	организации строительства
	<b>Имеет навыки (начального уровня)</b> определения потребности в трудовых и материально-технических ресурсах в составе проекта организации строительства
	<b>Имеет навыки (начального уровня)</b> планирования потребности в трудовых и материально-технических ресурсах на основе календарных планов строительства объектов промышленного и гражданского назначения в составе проекта организации строительства
ПК-8.5 Разработка строительного генерального плана основного периода строительства здания (сооружения) промышленного и гражданского назначения в составе проекта организации строительства	<b>Знает</b> состав исходных данных для разработки строительного генерального плана основного периода строительства зданий (сооружений) промышленного и гражданского назначения в составе проекта организации строительства
	<b>Знает</b> состав и содержание строительного генерального плана основного периода строительства зданий (сооружений) промышленного и гражданского назначения в составе проекта организации строительства
	<b>Имеет навыки (начального уровня)</b> разработки строительного генерального плана основного периода строительства здания (сооружения) промышленного и гражданского назначения в составе проекта организации строительства
ПК-8.8 Оценка комплектности исходно-разрешительной и рабочей документации для выполнения строительного-монтажных работ	<b>Знает</b> состав исходно-разрешительной документации для выполнения строительного-монтажных работ по возведению объекта промышленного и гражданского назначения
ПК-8.9 Составление графика производства строительного-монтажных работ в составе проекта производства работ	<b>Знает</b> состав исходных данных для разработки календарного плана производства работ по объекту промышленного и гражданского назначения в составе проекта производства работ
	<b>Знает</b> состав и содержание календарного плана производства работ по объекту промышленного и гражданского назначения в составе проекта производства работ
	<b>Имеет навыки (основного уровня)</b> разработки и оптимизации календарного плана производства работ по объекту промышленного и гражданского назначения в составе проекта производства работ
ПК-9.1 Разработка схемы организации работ на участке строительства в составе проекта производства работ	<b>Знает</b> принципы организации строительной площадки при выполнении строительного-монтажных работ по возведению объектов промышленного и гражданского назначения
	<b>Имеет навыки (основного уровня)</b> разработки схемы организации работ на участке строительства объекта промышленного или гражданского назначения в составе проекта производства работ
ПК-9.2 Составление сводной ведомости потребности в материально-технических и	<b>Знает</b> структуру материально-технической базы
	<b>Знает</b> формы и особенности организации поставок материально-технических ресурсов

Код и наименование индикатора достижения компетенции	Наименование показателя оценивания (результата обучения по дисциплине)
трудовых ресурсах	<p><b>Знает</b> методы определения потребности в трудовых ресурсах</p> <p><b>Имеет навыки (основного уровня)</b> составления сводной ведомости потребности в материально-технических и трудовых ресурсах в составе проекта производства работ</p>
ПК-9.4 Разработка строительного генерального плана основного периода строительства здания (сооружения) в составе проекта производства работ	<p><b>Знает</b> состав исходных данных для разработки объектного строительного генерального плана основного периода строительства здания (сооружения) промышленного и гражданского назначения в составе проекта производства работ</p> <p><b>Знает</b> состав и содержание объектного строительного генерального плана основного периода строительства здания (сооружения) промышленного и гражданского назначения в составе проекта производства работ</p> <p><b>Имеет навыки (основного уровня)</b> разработки объектного строительного генерального плана основного периода строительства здания (сооружения) промышленного и гражданского назначения в составе проекта производства работ</p>
ПК-9.7 Составление схемы операционного контроля качества строительного-монтажных работ	<b>Знает</b> принципы и порядок проведения операционного контроля качества выполняемых строительного-монтажных работ со стороны надзорных органов
ПК-10.1 Составление плана работ подготовительного периода	<b>Знает</b> состав работ подготовительного периода возведения объектов промышленного и гражданского назначения
ПК-10.2 Определение функциональных связей между подразделениями проектной (строительно-монтажной) организации	<b>Знает</b> принципы и схемы взаимодействия участников строительства
ПК-10.4 Составление плана мероприятий по обеспечению безопасности на строительной площадке, соблюдению требований охраны труда, пожарной безопасности и охраны окружающей среды	<p><b>Знает</b> требования нормативно-технических документов, обеспечивающие безопасности на строительной площадке, соблюдению требований охраны труда, пожарной безопасности и охраны окружающей среды</p> <p><b>Имеет навыки (основного уровня)</b> разработки объектного строительного генерального плана основного периода строительства здания (сооружения) промышленного и гражданского назначения с учетом требований охраны труда, пожарной безопасности и охраны окружающей среды</p>
ПК-10.5 Составление графиков потребности в трудовых, материально-технических ресурсах по объекту промышленного и гражданского назначения при выполнении строительного-монтажных работ	<p><b>Знает</b> правила построения графиков потребности в трудовых, материально-технических ресурсах по объекту промышленного и гражданского назначения</p> <p><b>Имеет навыки (основного уровня)</b> расчета и планирования потребности в трудовых и материально-технических ресурсах на основе календарных планов производства работ по объекту промышленного и гражданского назначения в составе проекта производства работ</p>
ПК-10.6 Составление оперативного плана строительного-монтажных работ	<b>Знает</b> состав и расчетные показатели оперативных планов, задачи суточных и недельных графиков производства работ и материально-технического обеспечения

Код и наименование индикатора достижения компетенции	Наименование показателя оценивания (результата обучения по дисциплине)
ПК-11.3 Оценка основных технико-экономических показателей проектных решений здания (сооружения) промышленного и гражданского назначения	<b>Знает</b> основные технико-экономические показатели объекта капитального строительства
	<b>Имеет навыки (основного уровня)</b> расчета, последующей оценки и оптимизации технико-экономических показателей объекта капитального строительства
ПК-11.5 Выбор мер по борьбе с коррупцией при проведении технико-экономической оценки здания (сооружения) промышленного и гражданского назначения	<b>Знает</b> основные принципы противодействия коррупции в организации, ответственность юридических и физических лиц за коррупционные правонарушения
	<b>Знает</b> основной перечень мер противодействия коррупции при проведении технико-экономической оценки здания (сооружения) промышленного и гражданского назначения

Информация о формировании и контроле результатов обучения представлена в Фонде оценочных средств (Приложение 1).

### 3. Трудоёмкость дисциплины и видов учебных занятий по дисциплине

Общая трудоёмкость дисциплины составляет 5 зачётных единиц (180 академических часов).

*(1 зачетная единица соответствует 36 академическим часам)*

Видами учебных занятий и работы обучающегося по дисциплине могут являться.

Обозначение	Виды учебных занятий и работы обучающегося
Л	Лекции
ЛР	Лабораторные работы
ПЗ	Практические занятия
КоП	Компьютерный практикум
КРП	Групповые и индивидуальные консультации по курсовым работам (курсовым проектам)
СР	Самостоятельная работа обучающегося в период теоретического обучения
Контроль	Самостоятельная работа обучающегося и контактная работа обучающегося с преподавателем в период промежуточной аттестации

#### *Структура дисциплины:*

Форма обучения – очная.

№	Наименование раздела дисциплины	Семестр	Количество часов по видам учебных занятий и работы обучающегося							Формы промежуточной аттестации, текущего контроля успеваемости*
			Л	ЛР	ПЗ	КоП	КРП	СР	Контроль	
1	Инвестиционная деятельность в строительстве	7	6							<i>Контрольная работа р. 3,4,5,8</i>
2	Планирование строительного производства	7	2				16	80	36	
3	Моделирование параметров возведения объекта	7	4		8					

4	Организация строительной площадки	7	4		4				
5	Организация материально-технического обеспечения строительства	7	2		2				
6	Организация строительного производства при реконструкции зданий и сооружений	7	4						
7	Организация системы переработки строительных отходов	7	4						
8	Организация производственного быта строителей	7	4		2				
9	Подготовка, организация и проведение подрядных торгов	7	2						
	Итого:	7	32		16		16	80	36
									Экзамен, курсовая работа

\* - реферат, контрольная работа, расчетно-графическая работа, домашнее задание

#### 4. Содержание дисциплины, структурированное по видам учебных занятий и разделам

При проведении аудиторных учебных занятий предусмотрено проведение текущего контроля успеваемости: в рамках практических занятий предусмотрено выполнение обучающимися контрольной работы.

##### 4.1 Лекции

Форма обучения – очная.

№	Наименование раздела дисциплины	Тема и содержание лекций
1	Инвестиционная деятельность в строительстве	<p><b>Жизненный цикл инвестиционного проекта.</b>  Понятие жизненного цикла инвестиционного проекта.  Изменение затрат и прибыли жизненного цикла инвестиционного проекта.  Этапы прединвестиционной фазы.  Этапы инвестиционной фазы.  Этапы эксплуатационной фазы.</p> <p><b>Интенсификация инвестиционного процесса создания объекта.</b>  Система инвестиционного процесса.  Факторы, определяющие характер изменения системы или отдельных ее подсистем.  Формирование рациональной структуры, обеспечивающей на выходе резкое сокращение продолжительности создания объектов.  Коэффициенты совмещения этапов инвестиционного процесса создания объекта.  Примерные расчетные формулы для определения сроков начала и окончания этапов инвестиционного процесса.</p> <p><b>Государственное регулирование градостроительной</b></p>

		<p><b>деятельности.</b>  Система государственного регулирования.  Техническое регулирование.  Государственный строительный надзор.  Экспертиза проектной документации и результатов инженерных изысканий, экологическая экспертиза проектной документации.  Разрешение на строительство.  Разрешение на ввод объекта в эксплуатацию.  Сметное нормирование и ценообразование.  <b>Контроль и надзор за строительством зданий и сооружений.</b>  Технический надзор заказчика.  Авторский надзор проектной организации.  Государственный санитарный надзор.  Государственный пожарный надзор.  Административный надзор.</p>
2	Планирование строительного производства	<p><b>Генеральное и стратегическое планирование.</b>  Генеральное (долгосрочное) целевое планирование.  Стратегическое (среднесрочное) планирование.  <b>Разработка базовой стратегии строительной организации.</b>  Ключевые элементы стратегического планирования.  Основные принципы стратегического управления.  Этапы базовой стратегии строительной организации.  <b>Текущее и оперативное планирование.</b>  Текущее (годовое) планирование.  Оперативное планирование.  <b>Оценка рисков при принятии решений.</b>  Понятие риска при принятии решений.  Риски, наиболее существенные для строительных организаций.  Модель управления рисками. Структура, состав, задачи.  Причины возникновения рисков.</p>
3	Моделирование параметров возведения объекта	<p><b>Порядок разработки и оценки календарных планов.</b>  Виды календарных планов для различных этапов и периодов строительства.  Показатели оценки календарных планов.  <b>Построение и расчет линейных и сетевых графиков.</b>  Линейные графики. Правила построения. Определение расчетных параметров.  Сетевые графики. Правила построения. Определение расчетных параметров.  <b>Корректировка сетевых графиков.</b>  Случаи необходимости корректировки сетевых графиков.  Виды корректировки сетевых графиков.  <b>Оптимизация календарных планов.</b>  Расчет потребности в рабочих кадрах.  Этапы оптимизации календарных планов по использованию трудовых ресурсов.</p>
4	Организация строительной площадки	<p><b>Виды и содержание стройгенпланов.</b>  Понятие строительного генерального плана.  Виды строительных генеральных планов.  Временная строительная инфраструктура.</p>

		<p><b>Размещение монтажных кранов и механизмов.</b>          Выбор монтажного крана.          Привязка кранов к зданию.          Монтажная зона, рабочая зона крана (зона обслуживания краном), зона перемещения груза, опасная зона работы крана, опасная зона подкрановых путей, опасная зона работы подъемника, опасная зона дорог, опасная зона вдоль линий воздушных путей.</p> <p><b>Организация складского хозяйства и внутрипостроечные дороги.</b>          Запасы материалов, изделий и конструкций, обеспечивающие бесперебойное снабжение ими строительства.          Типы складов.          Выбор рациональной системы складирования.          Укрупнительная сборка конструкций и элементов.          Внутрипостроечные дороги.</p> <p><b>Обеспечение энергией и водой.</b>          Проектирование временного электроснабжения строительных площадок.          Временное водоснабжение и канализация.          Временное теплоснабжение на строительных площадках.          Сжатый воздух на строительной площадке.</p>
5	Организация материально-технического обеспечения строительства	<p><b>Структура материально-технической базы.</b>          Понятие материально-технической базы.          Структура материально-технической базы.</p> <p><b>Формы организации материально-технического обеспечения.</b>          Структура материально-технических ресурсов.          Функции отделов снабжения в строительных организациях.          Производственные базы.          Управление производственно-технологической комплектацией.</p> <p><b>Организация поставок материально-технических ресурсов.</b>          Виды комплектов конструкций, изделий, материалов и оборудования.          Типы способов доставки.          Определение количественного состава парка контейнеров и средств пакетирования соответствующего типа.</p> <p><b>Унифицированная нормативно-техническая документация по комплектации.</b>          Состав унифицированной нормативно-технологической документации по комплектации (УНТДК).          Исходные данные для разработки УНТДК.</p>
6	Организация строительного производства при реконструкции зданий и сооружений	<p><b>Виды и особенности реконструкции объектов.</b>          Задачи реконструкции объектов.          Виды реконструкции объектов.          Особенности реконструкции объектов.          Методы организации реконструкции объектов.          Дополнительные требования к организационным решениям (разработка проекта производства работ по реконструкции действующего промышленного предприятия (ППРр))</p> <p><b>Способы сноса зданий и сооружений.</b></p>

		<p>Решения организационно-технологической документации при сносе зданий и сооружений.</p> <p>Подготовительные работы перед сносом зданий и сооружений</p> <p>Способы сноса зданий и сооружений.</p> <p><b>Способы демонтажа зданий и сооружений.</b></p> <p>Понятие демонтажа зданий и сооружений.</p> <p>Способы демонтажа зданий и сооружений.</p>
7	Организация системы переработки строительных отходов	<p><b>Источники образования и классификация строительных отходов.</b></p> <p>Структура строительных отходов по видам производств.</p> <p>Виды строительных отходов.</p> <p>Классификация отходов по признакам.</p> <p><b>Особенности отечественного пути утилизации строительных отходов.</b></p> <p>Предприятия по переработке строительных отходов.</p> <p>Основное технологическое оборудование дробильно-сортировочных комплексов.</p> <p><b>Формирование системы управления переработкой строительных отходов.</b></p> <p>Система управления переработкой строительных отходов.</p> <p>Содержание и целевая направленность системы управления переработкой строительных отходов.</p> <p>Положения создания системы управления переработкой строительных отходов.</p> <p><b>Организация переработки строительных отходов.</b></p> <p>Переработка бетонного лома.</p> <p>Переработка битумосодержащих покрытий.</p> <p>Переработка древесных отходов.</p> <p>Переработка отходов полимерных материалов.</p>
8	Организация производственного быта строителей	<p><b>Расчет состава бытового городка.</b></p> <p>Условия создания системы санитарно-бытового обслуживания строителей.</p> <p>Исходные данные для расчета санитарно-бытового обслуживания строителей.</p> <p>Расчет потребности в мобильных зданиях.</p> <p><b>Планировочные решения бытовых городков.</b></p> <p>Выбор места размещения бытовых городков.</p> <p>Планировочные решения бытовых городков.</p> <p><b>Выбор инженерных систем жизнеобеспечения.</b></p> <p>Система инженерных сетей и коммуникаций бытовых городков.</p> <p>Водоснабжение.</p> <p>Электроснабжение.</p> <p>Канализация.</p> <p>Теплоснабжение.</p> <p><b>Эксплуатация бытовых городков.</b></p> <p>Эксплуатация зданий и инженерных сетей</p> <p>Поддержание порядка на территории городка</p> <p>Соблюдение правил техники безопасности и пожарной безопасности, требований санитарной гигиены.</p>
9	Подготовка, организация и проведение подрядных	<p><b>Виды и участники подрядных торгов.</b></p> <p>Виды подрядных торгов.</p>



торгов	<p>Участники подрядных торгов.          Функции участников подрядных торгов.  <b>Состав тендерной документации.</b>          Разделы тендерной документации.          Состав разделов тендерной документации.  <b>Условия и порядок проведения торгов.</b>          Условия проведения торгов.          Порядок проведения торгов.          Утверждение результатов и заключение контрактов.</p>
--------	--

#### 4.2 Лабораторные работы

Не предусмотрено учебным планом.

#### 4.3 Практические занятия

Форма обучения – очная.

№	Наименование раздела дисциплины	Тема и содержание занятия
3	Моделирование параметров возведения объекта	<p><b>Линейное и сетевое моделирование.</b>          Расчет параметров и увязка работ строительных потоков.          Правила и техника построения сетевых и линейных графиков.          Методы расчета и оптимизация сетевых графиков.  <b>Разработка и оптимизация календарных планов.</b>          Разработка календарного плана строительства объектов промышленного и гражданского назначения в составе проекта организации строительства.          Построение графиков потребности в строительных конструкциях, изделиях и материалах, потребности в трудовых ресурсах, потребности в основных строительных машинах, механизмах и транспортных средствах.          Разработка календарного плана производства работ по объекту промышленного и гражданского назначения в составе проекта производства работ.          Построение графиков движения рабочих кадров по объекту, движения основных строительных машин по объекту, поступления на объект строительных конструкций, изделий, материалов и оборудования.          Оптимизация календарных планов.          Расчет, последующая оценка и оптимизация технико-экономических показателей объекта капитального строительства</p>
4	Организация строительной площадки	<p><b>Строительные генеральные планы в составе ПОС и ППР.</b>          Этапы разработки различных видов строительных генеральных планов в составе ПОС и ППР. Мероприятия по охране труда, пожарной безопасности и охраны окружающей среды при разработке строительных генеральных планов.          Организация временной инфраструктуры строительной площадки. Расчет и выбор инженерных и транспортных систем строительных площадок. Размещение монтажных кранов и других механизмов, определение опасных зон.</p>

		Технико-экономические показатели строительной площадки.
5	Организация материально-технического обеспечения строительства	<b>Организация материально-технического обеспечения строительства</b> Комплектация и доставка материальных ресурсов. Определение потребности в материально-технических ресурсах для строительства объекта промышленного и гражданского назначения. Составление сводной ведомости потребности в материально-технических ресурсах в составе проекта производства работ.
8	Организация производственного быта строителей	<b>Организация производственного быта строителей.</b> Расчет состава и планировочные решения бытовых городков строителей.

#### 4.4 Компьютерные практикумы

Не предусмотрено учебным планом.

#### 4.5 Групповые и индивидуальные консультации по курсовым работам (курсовым проектам)

На групповых и индивидуальных консультациях по курсовым работам осуществляется контактная работа обучающегося по вопросам выполнения курсовой работы. Консультации проводятся в аудиториях и/или через электронную информационную образовательную среду. При проведении консультаций преподаватель осуществляет контроль хода выполнения обучающимся курсовой работы.

#### 4.6 Самостоятельная работа обучающегося в период теоретического обучения

Самостоятельная работа обучающегося в период теоретического обучения включает в себя:

- самостоятельную подготовку к учебным занятиям, включая подготовку к аудиторным формам текущего контроля успеваемости;
- выполнение курсовой работы;
- самостоятельную подготовку к промежуточной аттестации.

В таблице указаны темы для самостоятельного изучения обучающимся:

Форма обучения – очная.

№	Наименование раздела дисциплины	Темы для самостоятельного изучения
1	Инвестиционная деятельность в строительстве	Особенности инвестиционной политики в строительной отрасли Российской Федерации.
2	Планирование строительного производства	Оптимизация загрузки строительных машин и оборудования при выполнении строительно – монтажных работ. Критерии планирования производства работ с применением строительных машин и оборудования.
3	Моделирование параметров возведения объекта	Автоматизированный расчет сетевого графика, построение линейных графиков. Принципы разработки организационно-технологической документации на базе информационной модели объекта капитального

		строительства. Комплексные укрупненные сетевые графики в составе проекта организации строительства.
4	Организация строительной площадки	Порядок обслуживания строительных машин и оборудования на объекте. Информационное обеспечение технического обслуживания и ремонта строительных машин и оборудования.
5	Организация материально-технического обеспечения строительства	Управление материально – техническими ресурсами. Потребность в материально – технических ресурсах при различных условиях потребления. Моделирование системы управления запасами.
6	Организация строительного производства при реконструкции зданий и сооружений	Особенности формирования комплектов средств механизации при реконструкции зданий и сооружений. Приемы и средства механизации погрузо - разгрузочных работ.
7	Организация системы переработки строительных отходов	Эффективность переработки строительных отходов методом рециклинга. Управление системой переработки строительных отходов.
8	Организация производственного быта строителей	Рациональные режимы труда и отдыха работников строительства. Особенности планировки санитарно-бытовых помещений.
9	Подготовка, организация и проведение подрядных торгов	Проблемы организации и проведения подрядных торгов.

#### *4.7 Самостоятельная работа обучающегося и контактная работа обучающегося с преподавателем в период промежуточной аттестации*

Работа обучающегося в период промежуточной аттестации включает в себя подготовку к формам промежуточной аттестации (к экзамену, к защите курсовой работы), а также саму промежуточную аттестацию.

### **5. Оценочные материалы по дисциплине**

Фонд оценочных средств по дисциплине приведён в Приложении 1 к рабочей программе дисциплины.

Оценочные средства для проведения промежуточной аттестации, а также текущего контроля по дисциплине хранятся на кафедре (структурном подразделении), ответственной за преподавание данной дисциплины.

### **6. Учебно-методическое и материально-техническое обеспечение дисциплины**

Основные принципы осуществления учебной работы обучающихся изложены в локальных нормативных актах, определяющих порядок организации контактной работы и порядок самостоятельной работы обучающихся. Организация учебной работы обучающихся на аудиторных учебных занятиях осуществляется в соответствии с п. 3.

#### *6.1 Перечень учебных изданий и учебно-методических материалов для освоения дисциплины*

Для освоения дисциплины обучающийся может использовать учебные издания и учебно-методические материалы, имеющиеся в научно-технической библиотеке НИУ МГСУ и/или размещённые в Электронных библиотечных системах.

Актуальный перечень учебных изданий и учебно-методических материалов представлен в Приложении 2 к рабочей программе дисциплины.

#### *6.2 Перечень профессиональных баз данных и информационных справочных систем*

При осуществлении образовательного процесса по дисциплине используются профессиональные базы данных и информационных справочных систем, перечень которых указан в Приложении 3 к рабочей программе дисциплины.

#### *6.3 Перечень материально-технического, программного обеспечения освоения дисциплины*

Учебные занятия по дисциплине проводятся в помещениях, оснащенных соответствующим оборудованием и программным обеспечением.

Перечень материально-технического и программного обеспечения дисциплины приведен в Приложении 4 к рабочей программе дисциплины.

Шифр	Наименование дисциплины
Б1.В.11	Construction organization, planning and management / Организация, планирование и управление строительством

Код направления подготовки / специальности	08.03.01
Направление подготовки / специальность	Строительство
Наименование ОПОП (направленность / профиль)	Civil Engineering
Год начала реализации ОПОП	2022
Уровень образования	бакалавриат
Форма обучения	очная
Год разработки/обновления	2022

### ФОНД ОЦЕНОЧНЫХ СРЕДСТВ

#### 1. Описание показателей и критериев оценивания компетенций, описание шкал оценивания

Оценивание формирования компетенций производится на основе показателей оценивания, указанных в п.2. рабочей программы и в п.1.1 ФОС.

Связь компетенций, индикаторов достижения компетенций и показателей оценивания приведена в п.2 рабочей программы.

##### 1.1. Описание формирования и контроля показателей оценивания

Оценивание уровня освоения обучающимся компетенций осуществляется с помощью форм промежуточной аттестации и текущего контроля. Формы промежуточной аттестации и текущего контроля успеваемости по дисциплине, с помощью которых производится оценивание, указаны в учебном плане и в п.3 рабочей программы.

В таблице приведена информация о формировании результатов обучения по дисциплине разделами дисциплины, а также о контроле показателей оценивания компетенций формами оценивания.

Наименование показателя оценивания (результата обучения по дисциплине)	Номера разделов дисциплины	Формы оценивания (формы промежуточной аттестации, текущего контроля успеваемости)
<b>Знает</b> состав исходных данных для разработки проекта организации строительства и проекта организации работ по сносу (демонтажу) зданий и сооружений	4,6,8	Экзамен
<b>Знает</b> перечень нормативно-технической документации, необходимой для разработки проекта организации строительства и проекта	4,6,8	Экзамен

организации работ по сносу (демонтажу) зданий и сооружений		
<b>Знает</b> принципы выбора организационно-технологической схемы возведения здания (сооружения) промышленного и гражданского назначения в составе проекта организации строительства	3,4,5,6	Экзамен
<b>Знает</b> состав исходных данных для разработки календарного плана строительства объектов промышленного и гражданского назначения в составе проекта организации строительства	2,3	Экзамен
<b>Знает</b> состав и содержание календарного плана строительства объектов промышленного и гражданского назначения в составе проекта организации строительства	2,3	Экзамен
<b>Имеет навыки (начального уровня)</b> разработки календарного плана строительства объектов промышленного и гражданского назначения в составе проекта организации строительства	3	Контрольная работа
<b>Знает</b> основные положения материально – технического обеспечения строительства	5,6	Экзамен
<b>Знает</b> принципы определения потребности в трудовых и материально-технических ресурсах в составе проекта организации строительства	5,6	Экзамен
<b>Имеет навыки (начального уровня)</b> определения потребности в трудовых и материально-технических ресурсах в составе проекта организации строительства	5	Экзамен, Контрольная работа
<b>Имеет навыки (начального уровня)</b> планирования потребности в трудовых и материально-технических ресурсах на основе календарных планов строительства объектов промышленного и гражданского назначения в составе проекта организации строительства	3,5	Контрольная работа
<b>Знает</b> состав исходных данных для разработки строительного генерального плана основного периода строительства зданий (сооружений) промышленного и гражданского назначения в составе проекта организации строительства	4,7,8	Экзамен
<b>Знает</b> состав и содержание строительного генерального плана основного периода строительства зданий (сооружений) промышленного и гражданского назначения в составе проекта организации строительства	4,7,8	Экзамен
<b>Имеет навыки (начального уровня)</b> разработки строительного генерального плана основного периода строительства здания (сооружения) промышленного и гражданского назначения в составе проекта организации строительства	4,8	Контрольная работа
<b>Знает</b> состав исходно-разрешительной документации для выполнения строительно-монтажных работ по возведению объекта	1,6,9	Экзамен

промышленного и гражданского назначения		
<b>Знает</b> состав исходных данных для разработки календарного плана производства работ по объекту промышленного и гражданского назначения в составе проекта производства работ	2,3	Экзамен
<b>Знает</b> состав и содержание календарного плана производства работ по объекту промышленного и гражданского назначения в составе проекта производства работ	2,3	Экзамен
<b>Имеет навыки (основного уровня)</b> разработки и оптимизации календарного плана производства работ по объекту промышленного и гражданского назначения в составе проекта производства работ	3	Курсовая работа, Контрольная работа
<b>Знает</b> принципы организации строительной площадки при выполнении строительно-монтажных работ по возведению объектов промышленного и гражданского назначения	4	Экзамен
<b>Имеет навыки (основного уровня)</b> разработки схемы организации работ на участке строительства объекта промышленного или гражданского назначения в составе проекта производства работ	4	Курсовая работа, Контрольная работа
<b>Знает</b> структуру материально-технической базы	3,5	Экзамен
<b>Знает</b> формы и особенности организации поставок материально-технических ресурсов	3,5	Экзамен
<b>Знает</b> методы определения потребности в трудовых ресурсах	3,5	Экзамен
<b>Имеет навыки (основного уровня)</b> составления сводной ведомости потребности в материально-технических и трудовых ресурсах в составе проекта производства работ	3,5	Курсовая работа, Контрольная работа
<b>Знает</b> состав исходных данных для разработки объектного строительного генерального плана основного периода строительства здания (сооружения) промышленного и гражданского назначения в составе проекта производства работ	4,5,7,8	Экзамен
<b>Знает</b> состав и содержание объектного строительного генерального плана основного периода строительства здания (сооружения) промышленного и гражданского назначения в составе проекта производства работ	4,5,7,8	Экзамен
<b>Имеет навыки (основного уровня)</b> разработки объектного строительного генерального плана основного периода строительства здания (сооружения) промышленного и гражданского назначения в составе проекта производства работ	4,5,8	Курсовая работа, Контрольная работа
<b>Знает</b> принципы и порядок проведения операционного контроля качества выполняемых строительно-монтажных работ со стороны надзорных органов	1	Экзамен
<b>Знает</b> состав работ подготовительного периода	1,2,6	Экзамен

возведения объектов промышленного и гражданского назначения		
<b>Знает</b> принципы и схемы взаимодействия участников строительства	1,2	Экзамен
<b>Знает</b> требования нормативно-технических документов, обеспечивающие безопасности на строительной площадке, соблюдению требований охраны труда, пожарной безопасности и охраны окружающей среды	4,6,7,8	Экзамен
<b>Имеет навыки (основного уровня)</b> разработки объектного строительного генерального плана основного периода строительства здания (сооружения) промышленного и гражданского назначения с учетом требований охраны труда, пожарной безопасности и охраны окружающей среды	4,8	Курсовая работа
<b>Знает</b> правила построения графиков потребности в трудовых, материально-технических ресурсах по объекту промышленного и гражданского назначения	2,3,4,5	Экзамен
<b>Имеет навыки (основного уровня)</b> расчета и планирования потребности в трудовых и материально-технических ресурсах на основе календарных планов производства работ по объекту промышленного и гражданского назначения в составе проекта производства работ	3,5	Курсовая работа, Контрольная работа
<b>Знает</b> состав и расчетные показатели оперативных планов, задачи суточных и недельных графиков производства работ и материально-технического обеспечения	2	Экзамен
<b>Знает</b> основные технико-экономические показатели объекта капитального строительства	1,3,4,9	Экзамен
<b>Имеет навыки (основного уровня)</b> расчета, последующей оценки и оптимизации технико-экономических показателей объекта капитального строительства	3,4	Курсовая работа, Контрольная работа
<b>Знает</b> основные принципы противодействия коррупции в организации, ответственность юридических и физических лиц за коррупционные правонарушения	1,9	Экзамен
<b>Знает</b> основной перечень мер противодействия коррупции при проведении технико-экономической оценки здания (сооружения) промышленного и гражданского назначения	1,9	Экзамен

### 1.2. Описание критериев оценивания компетенций и шкалы оценивания

При проведении промежуточной аттестации в форме экзамена и защиты курсовых работ используется шкала оценивания: «2» (неудовлетворительно), «3» (удовлетворительно), «4» (хорошо), «5» (отлично).



Показателями оценивания являются знания и навыки обучающегося, полученные при изучении дисциплины.

Критериями оценивания достижения показателей являются:

Показатель оценивания	Критерий оценивания
Знания	Знание терминов и определений, понятий
	Знание основных закономерностей и соотношений, принципов
	Объём освоенного материала, усвоение всех дидактических единиц (разделов)
	Полнота ответов на проверочные вопросы
	Правильность ответов на вопросы
Навыки начального уровня	Чёткость изложения и интерпретации знаний
	Навыки выбора методик выполнения заданий
	Навыки выполнения заданий различной сложности
	Навыки самопроверки. Качество сформированных навыков
	Навыки анализа результатов выполнения заданий, решения задач
Навыки основного уровня	Навыки представления результатов решения задач
	Навыки выбора методик выполнения заданий
	Навыки выполнения заданий различной сложности
	Навыки самопроверки. Качество сформированных навыков
	Навыки анализа результатов выполнения заданий, решения задач
	Навыки представления результатов решения задач
	Навыки обоснования выполнения заданий
	Быстрота выполнения заданий
Самостоятельность в выполнении заданий	
	Результативность (качество) выполнения заданий

## 2. Типовые контрольные задания для оценивания формирования компетенций

### 2.1. Промежуточная аттестация

2.1.1. Промежуточная аттестация в форме экзамена, дифференцированного зачета (зачета с оценкой), зачета

Форма(ы) промежуточной аттестации:

Экзамен в 7 семестре (очная форма обучения).

Перечень типовых вопросов (заданий) для проведения экзамена в 7 семестре (очная/ форма обучения):

№	Наименование раздела дисциплины	Типовые вопросы/задания
1	Инвестиционная деятельность в строительстве	<p>Основные этапы жизненного цикла инвестиционного проекта.</p> <p>Состав исходно-разрешительной документации для объектов капитального строительства (прединвестиционная, инвестиционная фазы).</p> <p>Состав работ подготовительного периода (инвестиционная фаза).</p> <p>Виды государственного регулирования градостроительной деятельности.</p> <p>Задачи надзора за строительной деятельностью.</p> <p>Принципы и порядок проведения операционного контроля качества строительно-монтажных работ.</p>

		Взаимодействие участников инвестиционно-строительной деятельности. Ответственность участников инвестиционно-строительной деятельности.
2	Планирование строительного производства	Виды планирования. Цели и задачи развития генерального планирования. Стратегическое планирование (программа развития). Сущность текущего и оперативного планирования. Порядок формирования стратегии строительной организации. Принципы взаимодействия участников строительства. Оценка рисков при принятии решений.
3	Моделирование параметров возведения объекта	Виды календарных планов и порядок их разработки. Методы расчета сетевых графиков. Способы корректировки сетевых графиков. Порядок оптимизации календарных планов. Организационно-технологические схемы возведения зданий. Состав исходных данных для разработки календарных планов в составе ПОС. Состав исходных данных для разработки календарных планов в составе ППР. Основные принципы разработки календарных планов в составе ПОС и ППР. Методы определения потребности в трудовых ресурсах.
4	Организация строительной площадки	Виды стройгенпланов и их содержание. Принципы разработки стройгенпланов в составе ПОС, ППР (подготовительный и основной периоды). Состав исходных данных для разработки СГП на основной период. Принципы организации строительной площадки при выполнении СМР. Размещение монтажных кранов и определение опасных зон. Определение параметров складов и внутрипостроечных дорог. Порядок расчета потребности в энергии и воде.
5	Организация материально-технического обеспечения строительства	Состав и структура материально-технической базы строительства. Основные положения материально-технического обеспечения строительства. Формы организации материально-технического обеспечения. Методы определения потребности в материально-технических ресурсах. Организация поставок материальных ресурсов. Виды и задачи унифицированной нормативно-технической документации
6	Организация строительного производства при реконструкции зданий и сооружений	Группы особенностей реконструкции объектов. Дополнительные требования к организационно-технологическим решениям. Состав исходно-разрешительной документации для выполнения СМР при реконструкции зданий и сооружений. Способы сноса зданий и сооружений. Способы и порядок демонтажа объектов.

		Состав исходных данных для разработки проекта организации работ по сносу (демонтажу) зданий и сооружений. Перечень нормативно-технической документации для разработки проекта организации работ по сносу (демонтажу) зданий и сооружений.
7	Организация системы переработки строительных отходов	Принципы утилизации строительных отходов. Источники образования строительных отходов. Организация переработки строительных отходов. Область применения вторичных ресурсов. Требование нормативно-технических документов по охране окружающей среды.
8	Организация производственного быта строителей	Последовательность расчета бытового городка. Основные планировочные решения бытовых городков. Выбор инженерных систем жизнеобеспечения. Требования нормативно-технических документов по охране труда при размещении бытового городка. Требование нормативно-технических документов по пожарной безопасности при проектировании бытового городка.
9	Подготовка, организация и проведение подрядных торгов	Виды и участники подрядных торгов. Состав и содержание тендерной документации. Условия и порядок проведения торгов. Ответственность участников проведения торгов.

*2.1.2. Промежуточная аттестация в форме защиты курсовой работы (курсового проекта)*

Тематика курсовых работ:

1. Организация строительства жилого здания.
2. Организация строительства промышленного объекта.
3. Организация строительства объектов социального назначения.
4. Организация строительного производства по реконструкции объектов производственного и непроизводственного назначения.

Состав типового задания на выполнение курсовых работ.

1. Определение нормативной продолжительности возведения объекта.
2. Разработка календарного плана производства работ по объекту.
3. Определение состава (номенклатуры) объемов, трудоемкости и машиноемкости работ.
4. Выбор рациональных способов выполнения основных строительного-монтажных работ.
5. Определение продолжительности выполнения работ.
6. Построение организационно-технологической модели возведения объекта.
7. Построение графиков распределения ресурсов.
8. Определение потребности в строительных машинах и механизмах.
9. Определение потребности в основных строительных материалах, конструкциях, деталях и полуфабрикатах.
10. Разработка объектного строительного генерального плана.

Перечень типовых примерных вопросов для защиты курсовой работы:

1. Как определить нормативную продолжительность строительства.

2. Формы календарных планов производства работ.
3. Определение основных показателей календарного плана – объем работ, трудоемкость, число маш.-смен.
4. Определение продолжительности работ, выполняемых ручным и механизированным способом.
5. Построение ресурсных графиков (движение рабочих кадров, основных строительных машин, поступление строительных конструкций, изделий и материалов).
6. Порядок оптимизации графика движения рабочих кадров.
7. Коэффициент неравномерности количества рабочих.
8. Порядок разработки объектного стройгенплана.
9. Перечень временной строительной инфраструктуры.
10. Выбор и привязка монтажных кранов.
11. Определение опасных зон работы монтажного крана.
12. Определение площади складов.
13. Параметры внутрипостроечных дорог.
14. Порядок проектирования временного электроснабжения строительной площадки.
15. Определение потребности во временном водоснабжении.
16. Определение расхода воды на противопожарные цели.
17. Расчет состава бытового городка.

## *2.2. Текущий контроль*

### *2.2.1. Перечень форм текущего контроля:*

- контрольная работа в 7 семестре для очной формы обучения.

### *2.2.2. Типовые контрольные задания форм текущего контроля:*

Контрольная работа по теме: «Организация строительства объекта промышленного и гражданского назначения».

### *Типовые контрольные вопросы/задания для контрольной работы:*

1. Разработка оперативных планов и недельно-суточных графиков производства работ и материально-технического обеспечения.
2. Построение сетевой модели при поточном ведении работ.
3. Расчет сетевого графика табличным методом. Оптимизация сетевого графика по времени.
4. Расчет сетевого графика секторным методом. Оптимизация сетевого графика по времени.
5. Составление календарного плана на основе сетевого графика.
6. Построение графиков поступления на объект строительных конструкций, изделий и материалов, движения трудовых ресурсов по объекту, движения основных строительных машин по объекту.
7. Построение графика движения рабочих кадров по объекту. Определение коэффициента неравномерности.
8. Построение графика движения основных строительных машин по объекту.
9. Построение графика поступления на объект строительных конструкций, изделий, материалов и оборудования.
10. Составление сводной ведомости потребности в материально-технических ресурсах.
11. Расчет необходимого числа монтажных кранов для выполнения монтажных работ в заданные сроки.

12. Расчет необходимого числа звеньев каменщиков для выполнения каменных работ в установленный срок.
13. Определение трудоемкости каменных работ.
14. Расчет продолжительности монтажа крупноблочного здания.
15. Выбор монтажного крана.
16. Расчет величины производственного запаса строительных материалов.
17. Расчет суммарной площади складов строительных материалов.
18. Расчет количества типовых инвентарных сооружений для санитарно-бытовых нужд.
19. Расчет необходимого количества электричества для производственных нужд.
20. Расчет потребного количества воды для строительной площадки.
21. Техничко-экономическая оценка организационно-управленческих решений.

### 3. Методические материалы, определяющие процедуры оценивания

Процедура проведения промежуточной аттестации и текущего контроля успеваемости регламентируется локальным нормативным актом, определяющим порядок осуществления текущего контроля успеваемости и промежуточной аттестации обучающихся.

*3.1. Процедура оценивания при проведении промежуточной аттестации обучающихся по дисциплине в форме экзамена и/или дифференцированного зачета (зачета с оценкой)*

Промежуточная аттестация по дисциплине в форме экзамена проводится в 7 семестре (очная форма обучения).

Используются критерии и шкала оценивания, указанные в п.1.2. Оценка выставляется преподавателем интегрально по всем показателям и критериям оценивания.

Ниже приведены правила оценивания формирования компетенций по показателю оценивания «Знания».

Критерий оценивания	Уровень освоения и оценка			
	«2» (неудовлетв.)	«3» (удовлетвор.)	«4» (хорошо)	«5» (отлично)
Знание терминов и определений, понятий	Не знает терминов и определений	Знает термины и определения, но допускает неточности формулировок	Знает термины и определения	Знает термины и определения, может корректно сформулировать их самостоятельно
Знание основных закономерностей и соотношений, принципов	Не знает основные закономерности и соотношения, принципы построения знаний	Знает основные закономерности, соотношения, принципы построения знаний	Знает основные закономерности, соотношения, принципы построения знаний, их интерпретирует и использует	Знает основные закономерности, соотношения, принципы построения знаний, может самостоятельно их получить и использовать

Объём освоенного материала, усвоение всех дидактических единиц (разделов)	Не знает значительной части материала дисциплины	Знает только основной материал дисциплины, не усвоил его деталей	Знает материал дисциплины в объёме	Обладает твёрдым и полным знанием материала дисциплины, владеет дополнительными знаниями
Полнота ответов на проверочные вопросы	Не даёт ответы на большинство вопросов	Даёт неполные ответы на все вопросы	Даёт ответы на вопросы, но не все - полные	Даёт полные, развёрнутые ответы на поставленные вопросы
Правильность ответов на вопросы	Допускает грубые ошибки при изложении ответа на вопрос	В ответе имеются существенные ошибки	В ответе имеются несущественные неточности	Ответ верен
Чёткость изложения и интерпретации знаний	Излагает знания без логической последовательности	Излагает знания с нарушениями в логической последовательности	Излагает знания без нарушений в логической последовательности	Излагает знания в логической последовательности, самостоятельно их интерпретируя и анализируя
	Не иллюстрирует изложение поясняющими схемами, рисунками и примерами	Выполняет поясняющие схемы и рисунки небрежно и с ошибками	Выполняет поясняющие рисунки и схемы корректно и понятно	Выполняет поясняющие рисунки и схемы точно и аккуратно, раскрывая полноту усвоенных знаний
	Неверно излагает и интерпретирует знания	Допускает неточности в изложении и интерпретации знаний	Грамотно и по существу излагает знания	Грамотно и точно излагает знания, делает самостоятельные выводы

Ниже приведены правила оценивания формирования компетенций по показателю оценивания «Навыки начального уровня».

Критерий оценивания	Уровень освоения и оценка			
	«2» (неудовлетв.)	«3» (удовлетвор.)	«4» (хорошо)	«5» (отлично)
Навыки выбора методик выполнения заданий	Не может выбрать методику выполнения заданий	Испытывает затруднения по выбору методики выполнения заданий	Без затруднений выбирает стандартную методику выполнения заданий	Применяет теоретические знания для выбора методики выполнения заданий
Навыки выполнения заданий различной сложности	Не имеет навыков выполнения учебных заданий	Имеет навыки выполнения только простых типовых учебных заданий	Имеет навыки выполнения только стандартных учебных заданий	Имеет навыки выполнения как стандартных, так и нестандартных учебных заданий

Навыки самопроверки. Качество сформированных навыков	Допускает грубые ошибки при выполнении заданий, нарушающие логику решения задач	Допускает ошибки при выполнении заданий, нарушения логики решения	Допускает ошибки при выполнении заданий, не нарушающие логику решения	Не допускает ошибок при выполнении заданий
Навыки анализа результатов выполнения заданий, решения задач	Делает некорректные выводы	Испытывает затруднения с формулирование м корректных выводов	Делает корректные выводы по результатам решения задачи	Самостоятельно анализирует результаты выполнения заданий
Навыки представления результатов решения задач	Не может проиллюстрировать решение задачи поясняющими схемами, рисунками	Выполняет поясняющие схемы и рисунки небрежно и с ошибками	Выполняет поясняющие рисунки и схемы корректно и понятно	Выполняет поясняющие рисунки и схемы верно и аккуратно

*3.2. Процедура оценивания при проведении промежуточной аттестации обучающихся по дисциплине в форме зачета*

Промежуточная аттестация по дисциплине в форме зачёта не проводится.

*3.3. Процедура оценивания при проведении промежуточной аттестации обучающихся по дисциплине в форме защиты курсовой работы (курсового проекта)*

Промежуточная аттестация по дисциплине проводится в форме защиты курсовой работы/курсового проекта в в 7 семестре (очная форма обучения).

Используется шкала и критерии оценивания, указанные в п.1.2. Процедура оценивания знаний приведена в п.3.1.

Ниже приведены правила оценивания формирования компетенций по показателю оценивания «Навыки основного уровня».

Критерий оценивания	Уровень освоения и оценка			
	«2» (неудовлетв.)	«3» (удовлетвор.)	«4» (хорошо)	«5» (отлично)
Навыки выбора методик выполнения заданий	Не может выбрать методику выполнения заданий	Испытывает затруднения по выбору методики выполнения заданий	Без затруднений выбирает стандартную методику выполнения заданий	Применяет теоретические знания для выбора методики выполнения заданий
Навыки выполнения заданий различной сложности	Не имеет навыков выполнения учебных заданий	Имеет навыки выполнения только простых типовых учебных заданий	Имеет навыки выполнения только стандартных учебных заданий	Имеет навыки выполнения как стандартных, так и нестандартных учебных заданий

Навыки самопроверки. Качество сформированных навыков	Допускает грубые ошибки при выполнении заданий, нарушающие логику решения задач	Допускает ошибки при выполнении заданий, нарушения логики решения	Допускает ошибки при выполнении заданий, не нарушающие логику решения	Не допускает ошибок при выполнении заданий
Навыки анализа результатов выполнения заданий, решения задач	Делает некорректные выводы	Испытывает затруднения с формулированием корректных выводов	Делает корректные выводы по результатам решения задачи	Самостоятельно анализирует результаты выполнения заданий
Навыки представления результатов решения задач	Не может проиллюстрировать решение задачи поясняющими схемами, рисунками	Выполняет поясняющие схемы и рисунки небрежно и с ошибками	Выполняет поясняющие рисунки и схемы корректно и понятно	Выполняет поясняющие рисунки и схемы верно и аккуратно
Навыки обоснования выполнения заданий	Не может обосновать алгоритм выполнения заданий	Испытывает затруднения при обосновании алгоритма выполнения заданий	Обосновывает ход решения задач без затруднений	Грамотно обосновывает ход решения задач
Быстрота выполнения заданий	Не выполняет задания или выполняет их очень медленно, не достигая поставленных задач	Выполняет задания медленно, с отставанием от установленного графика.	Выполняет все поставленные задания в срок	Выполняет все поставленные задания с опережением графика
Самостоятельность в выполнении заданий	Не может самостоятельно планировать и выполнять задания	Выполняет задания только с помощью наставника	Самостоятельно выполняет задания с консультацией у наставника	Выполняет задания самостоятельно, без посторонней помощи
Результативность (качество) выполнения заданий	Выполняет задания некачественно	Выполняет задания с недостаточным качеством	Выполняет задания качественно	Выполняет качественно даже сложные задания



Приложение 2 к рабочей программе

Шифр	Наименование дисциплины
Б1.В.11	Construction organization, planning and management / Организация, планирование и управление строительством

Код направления подготовки / специальности	08.03.01
Направление подготовки / специальность	Строительство
Наименование ОПОП (направленность / профиль)	Civil Engineering
Год начала реализации ОПОП	2022
Уровень образования	бакалавриат
Форма обучения	очная
Год разработки/обновления	2022

**Перечень учебных изданий и учебно-методических материалов**

Печатные учебные издания в НТБ НИУ МГСУ:

№ п/п	Автор, название, место издания, издательство, год издания, количество страниц	Количество экземпляров в библиотеке НИУ МГСУ
1	Олейник, П. П. Организация, планирование и управление в строительстве [Текст] : учебник для студентов высших учебных заведений, обучающихся по программе бакалавриата / П. П. Олейник. - Москва : АСВ, 2014. - 160 с. : ил., табл. - (Бакалавр). - Библиогр.: с. 130 (17 назв.). - ISBN 978-5-4323-0009-6	300
2	Ершов М. Н., Ширшиков Б.Ф. Разработка стройгенпланов: учебное пособие по проектированию / Ершов М. Н., Ширшиков Б. Ф. - Москва: АСВ, 2015. - 128 с. - ISBN 978-5-93093-866-1	150
3	Олейник П. П., Бродский В.И. Организация строительного производства. Подготовка и производство строительного-монтажных работ: учебное пособие / Олейник П. П., Бродский В. И.; Московский государственный строительный университет. - Москва: МГСУ, 2014. - 95 с. - ISBN 978-5-7264-0865-1	32

Электронные учебные издания в электронно-библиотечных системах (ЭБС):

№ п/п	Автор, название, место издания, год издания, количество страниц	Ссылка на учебное издание в ЭБС
1	Олейник, П. П. Организация строительной площадки : учебное пособие / П. П. Олейник, В. И. Бродский ; Московский государственный строительный университет. - 2-е изд. (эл.). - Москва : Изд-во МИСИ-МГСУ, 2017. - (Строительство). - URL: <a href="http://lib-04.gic.mgsu.ru/lib/2019/81.pdf">http://lib-04.gic.mgsu.ru/lib/2019/81.pdf</a> . - ISBN 978-5-7264-1619-9	<a href="http://lib-04.gic.mgsu.ru/lib/2019/81.pdf">http://lib-04.gic.mgsu.ru/lib/2019/81.pdf</a>

2	Олейник, П. П. Методы организации строительства и производства строительного-монтажных работ : учебное пособие по направлению подготовки 08.04.01 Строительство / П. П. Олейник, Р. Р. Казарян, Н. И. Бушуев ; Нац. исследоват. Моск. гос. строит. ун-т. - Москва : МИСИ-МГСУ, 2020. - 1 эл. опт. диск. - (Строительство). - Загл. с титул. экрана. - ISBN 978-5-7264-2814-7 (сетевое). - ISBN 978-5-7264-2815-4 (локальное)	<a href="http://lib-04.gic.mgsu.ru/lib/2020/151.pdf">http://lib-04.gic.mgsu.ru/lib/2020/151.pdf</a>
3	Олейник П.П. Организация системы переработки строительных отходов и получение вторичных ресурсов : учебное пособие / Олейник П.П., Олейник С.П.. — Саратов : Вузовское образование, 2019. — 193 с. — ISBN 978-5-4487-0412-3. — Текст : электронный // IPR SMART : [сайт]. — URL: <a href="https://www.iprbookshop.ru/79657.html">https://www.iprbookshop.ru/79657.html</a>	<a href="https://www.iprbookshop.ru/79657.html">https://www.iprbookshop.ru/79657.html</a>

#### Перечень учебно-методических материалов в НТБ НИУ МГСУ

№ п/п	Автор, название, место издания, издательство, год издания, количество страниц	
1	Разработка основных элементов проекта производства работ : методические указания к выполнению курсовой работы / проекта для обучающихся по направлению подготовки 08.03.01 Строительство / Нац. исследоват. Моск. гос. строит. ун-т., каф. технологии и организации строительного производства ; [сост.: О. Н. Вотякова [и др.] ; [рец. П. П. Олейник]. - Москва : МИСИ-МГСУ, 2020. - on-line. - (Строительство). - URL: <a href="http://lib-04.gic.mgsu.ru/lib/metod2020/395.pdf">http://lib-04.gic.mgsu.ru/lib/metod2020/395.pdf</a> .	

Приложение 3 к рабочей программе

Шифр	Наименование дисциплины
Б1.В.11	Construction organization, planning and management / Организация, планирование и управление строительством

Код направления подготовки / специальности	08.03.01
Направление подготовки / специальность	Строительство
Наименование ОПОП (направленность / профиль)	Civil Engineering
Год начала реализации ОПОП	2022
Уровень образования	бакалавриат
Форма обучения	очная
Год разработки/обновления	2022

**Перечень профессиональных баз данных и информационных справочных систем**

Наименование	Электронный адрес ресурса
«Российское образование» - федеральный портал	<a href="http://www.edu.ru/index.php">http://www.edu.ru/index.php</a>
Научная электронная библиотека	<a href="http://elibrary.ru/defaultx.asp?">http://elibrary.ru/defaultx.asp?</a>
Электронная библиотечная система IPRbooks	<a href="http://www.iprbookshop.ru/">http://www.iprbookshop.ru/</a>
Федеральная университетская компьютерная сеть России	<a href="http://www.runnet.ru/">http://www.runnet.ru/</a>
Информационная система "Единое окно доступа к образовательным ресурсам"	<a href="http://window.edu.ru/">http://window.edu.ru/</a>
Научно-технический журнал по строительству и архитектуре «Вестник МГСУ»	<a href="http://www.vestnikmgsu.ru/">http://www.vestnikmgsu.ru/</a>
Научно-техническая библиотека НИУ МГСУ	<a href="http://www.mgsu.ru/resources/Biblioteka/">http://www.mgsu.ru/resources/Biblioteka/</a>

Приложение 4 к рабочей программе

Шифр	Наименование дисциплины
Б1.В.11	Construction organization, planning and management / Организация, планирование и управление строительством

Код направления подготовки / специальности	08.03.01
Направление подготовки / специальность	Строительство
Наименование ОПОП (направленность / профиль)	Civil Engineering
Год начала реализации ОПОП	2022
Уровень образования	бакалавриат
Форма обучения	очная
Год разработки/обновления	2022

**Материально-техническое и программное обеспечение дисциплины**

Наименование специальных помещений и помещений для самостоятельной работы	Оснащенность специальных помещений и помещений для самостоятельной работы	Перечень лицензионного программного обеспечения. Реквизиты подтверждающего документа
Учебные аудитории для проведения учебных занятий, текущего контроля и промежуточной аттестации	Рабочее место преподавателя, рабочие места обучающихся	
<p>Помещение для самостоятельной работы обучающихся</p> <p><b>Ауд. 41 НТБ</b> на 80 посадочных мест (рабочее место библиотекаря, рабочие места обучающихся)</p>	<p>ИБП GE VH Series VH 700 Источник бесперебойного питания РИП-12 (2 шт.) Компьютер/ТИП №5 (2 шт.) Компьютер Тип № 1 (6 шт.) Контрольно-пусковой блок С2000-КПБ (26 шт.) Монитор / Samsung 21,5" S22C200B (80 шт.) Плоттер / HP DJ T770 Прибор приемно-контрольный С2000-АСПТ (2 шт.) Принтер / HP LaserJet P2015 DN Принтер /Тип № 4 н/т Принтер HP LJ Pro 400 M401dn Системный блок / Kraftway Credo тип 4 (79 шт.) Электронное табло 2000*950</p>	<p>Adobe Acrobat Reader DC (ПО предоставляется бесплатно на условиях OpLic)</p> <p>Adobe Flash Player (ПО предоставляется бесплатно на условиях OpLic)</p> <p>APM Civil Engineering (Договор № 109/9.13_АО НИУ от 09.12.13 (НИУ-13))</p> <p>ArcGIS Desktop (Договор передачи с ЕСРП СНГ 31 лицензии от 27.01.2016)</p> <p>ArhciCAD [22] (Б\Д; Веб-кабинет или подписка; OpenLicense)</p> <p>AutoCAD [2018] (Б\Д; Веб-кабинет или подписка; OpenLicense)</p> <p>AutoCAD [2020] (Б\Д; Веб-кабинет или подписка; OpenLicense)</p> <p>Autodesk Revit [2018] (Б\Д; Веб-кабинет или подписка; OpenLicense)</p> <p>Autodesk Revit [2020] (Б\Д; Веб-кабинет или подписка; OpenLicense)</p> <p>CorelDRAW [GSX5;55] (Договор № 292/10.11- АО НИУ от 28.11.2011 (НИУ-11))</p> <p>eLearnBrowser [1.3] (Договор ГМЛ-Л-16/03-846 от 30.03.2016)</p> <p>Google Chrome (ПО предоставляется бесплатно на условиях OpLic)</p> <p>Lazarus (ПО предоставляется бесплатно на условиях OpLic)</p> <p>Mathcad [Edu.Prime;3;30] (Договор №109/9.13_АО НИУ от 09.12.13 (НИУ-13))</p>

		<p>Mathworks Matlab [R2008a;100] (Договор 089/08-ОК(ИОП) от 24.10.2008)</p> <p>Mozilla Firefox (ПО предоставляется бесплатно на условиях OpLic)</p> <p>MS Access [2013;Im] (OpenLicense; Подписка Azure Dev Tools; Б\Д; Веб-кабинет)</p> <p>MS ProjectPro [2013;ImX] (OpenLicense; Подписка Azure Dev Tools; Б\Д; Веб-кабинет)</p> <p>MS VisioPro [2013;ADT] (OpenLicense; Подписка Azure Dev Tools; Б\Д; Веб-кабинет)</p> <p>MS Visual FoxPro [ADT] (OpenLicense; Подписка Azure Dev Tools; Б\Д; Веб-кабинет)</p> <p>nanoCAD СПДС Стройплощадка (Договор бесплатной передачи / партнерство)</p> <p>PascalABC [3.2.0.1311] (ПО предоставляется бесплатно на условиях OpLic)</p> <p>Visual Studio Ent [2015;Imx] (OpenLicense; Подписка Azure Dev Tools; Б\Д; Веб-кабинет)</p> <p>Visual Studio Expr [2008;ImX] (OpenLicense; Подписка Azure Dev Tools; Б\Д; Веб-кабинет)</p> <p>WinPro 7 [ADT] (OpenLicense; Подписка Azure Dev Tools; Б\Д; Веб-кабинет)</p> <p>Компас-3D V14 АЕС (Договор № 109/9.13_АО НИУ от 09.12.13 (НИУ-13))</p> <p>ПК ЛИРА-САПР [2013] (Договор № 109/9.13_АО НИУ от 09.12.13 (НИУ-13))</p>
<p>Помещение для самостоятельной работы обучающихся</p> <p><b>Ауд. 59 НТБ</b></p> <p>на 5 посадочных мест, оборудованных компьютерами (рабочее место библиотекаря, рабочие места обучающихся, рабочее место для лиц с ограниченными возможностями здоровья)</p> <p>Читальный зал на 52 посадочных места</p>	<p>Компьютер / ТИП №5 (4 шт.)</p> <p>Монитор Acer 17" AL1717 (4 шт.)</p> <p>Монитор Samsung 24" S24C450B</p> <p>Системный блок Kraftway Credo KC36 2007 (4 шт.)</p> <p>Системный блок Kraftway Credo KC43 с KSS тип3</p> <p>Принтер/HP LaserJet P2015 DN</p> <p>Аудиторный стол для инвалидов-колясочников</p> <p>Видеоувеличитель /Optelec</p> <p>ClearNote</p> <p>Джойстик компьютерный беспроводной</p> <p>Клавиатура Clevy с большими кнопками и накладкой (беспроводная)</p> <p>Кнопка компьютерная выносная малая</p> <p>Кнопка компьютерная выносная малая (2 шт.)</p>	<p>Google Chrome (ПО предоставляется бесплатно на условиях OpLic (не требуется))</p> <p>Adobe Acrobat Reader DC (ПО предоставляется бесплатно на условиях OpLic (не требуется))</p> <p>eLearnBrowser [1.3] (Договор ГМЛ-Л-16/03-846 от 30.03.2016)</p> <p>Mozilla Firefox (ПО предоставляется бесплатно на условиях OpLic (лицензия не требуется))</p> <p>MS OfficeStd [2010; 300] (Договор № 162/10 - АО НИУ от 18.11.2010 (НИУ-10))</p> <p>Adobe Acrobat Reader [11] (ПО предоставляется бесплатно на условиях OpLic (лицензия не требуется))</p> <p>K-Lite Codec Pack (ПО предоставляется бесплатно на условиях OpLic (лицензия не требуется))</p>
<p>Помещение для самостоятельной работы обучающихся</p> <p><b>Ауд. 84 НТБ</b></p> <p>На 5 посадочных мест, оборудованных компьютерами (рабочее место библиотекаря, рабочие места обучающихся)</p> <p>Читальный зал на 52 посадочных места</p>	<p>Монитор Acer 17" AL1717 (5 шт.)</p> <p>Системный блок Kraftway KW17 2010 (5 шт.)</p>	<p>AutoCAD [2020] (Б\Д; Веб-кабинет или подписка; OpenLicense)</p> <p>Eurosoft STARK [201W;20] (Договор № 089/08-ОК(ИОП) от 24.10.2008)</p> <p>MS OfficeStd [2010; 300] (Договор № 162/10 - АО НИУ от 18.11.2010 (НИУ-10))</p> <p>nanoCAD СПДС Конструкции (Договор бесплатной передачи / партнерство)</p> <p>WinPro 7 [ADT] (OpenLicense; Подписка Azure Dev Tools; Б\Д; Веб-кабинет)</p>

		ПК ЛИРА-САПР [2013R5] (ПО предоставляется бесплатно на условиях OpLic (лицензия не требуется))
--	--	--

Федеральное государственное бюджетное образовательное учреждение высшего образования  
**НАЦИОНАЛЬНЫЙ ИССЛЕДОВАТЕЛЬСКИЙ  
МОСКОВСКИЙ ГОСУДАРСТВЕННЫЙ СТРОИТЕЛЬНЫЙ УНИВЕРСИТЕТ**

**РАБОЧАЯ ПРОГРАММА**

Шифр	Наименование дисциплины
Б1.В.12	Construction safety management/Управление безопасностью в строительстве

Код направления подготовки / специальности	08.03.01
Направление подготовки / специальность	Строительство
Наименование ОПОП (направленность / профиль)	Civil Engineering
Год начала реализации ОПОП	2022
Уровень образования	Бакалавриат
Форма обучения	Очная
Год разработки/обновления	2022

Разработчики:

должность	ученая степень, ученое звание	ФИО
доцент	канд. техн. наук, доцент	Сугак Е.Б.

Рабочая программа дисциплины разработана и одобрена кафедрой «Комплексная безопасность в строительстве»,

Рабочая программа утверждена методической комиссией по УГСН, протокол № 1 от «29» августа 2022 г.

## 1. Цель освоения дисциплины

Целью освоения дисциплины «Охрана труда в строительстве» является углубление уровня освоения компетенций обучающегося в вопросах производственной безопасности в сфере промышленного и гражданского строительства.

Программа составлена в соответствии с требованиями Федерального государственного образовательного стандарта высшего образования по направлению подготовки 08.03.01 Строительство.

Дисциплина относится к части, формируемой участниками образовательных отношений, Блока 1 «Дисциплины (модули)» основной профессиональной образовательной программы «Civil Engineering». Дисциплина является обязательной для изучения.

## 2. Перечень планируемых результатов обучения по дисциплине, соотнесенных с планируемыми результатами освоения образовательной программы

Код и наименование компетенции (результат освоения)	Код и наименование индикатора достижения компетенции
ПК-6. Способен выполнять работы по архитектурно-строительному проектированию зданий и сооружений промышленного и гражданского назначения	ПК-6.1. Выбор исходной информации для проектирования здания (сооружения) промышленного и гражданского назначения
	ПК-6.2. Выбор нормативно-технических документов, устанавливающих требования к проектированию, возведению и эксплуатации зданий (сооружений) промышленного и гражданского назначения
	ПК-6.3. Подготовка технического задания на разработку раздела проектной документации здания (сооружения) промышленного и гражданского назначения
ПК-9. Способен организовывать производство строительно-монтажных работ в сфере промышленного и гражданского строительства	ПК-9.3. Составление плана мероприятий по соблюдению требований охраны труда, пожарной безопасности и охраны окружающей среды на участке строительства
ПК-10. Способен организовывать производство строительно-монтажных работ в сфере промышленного и гражданского строительства	ПК-10.4. Составление плана мероприятий по обеспечению безопасности на строительной площадке, соблюдению требований охраны труда, пожарной безопасности и охраны окружающей среды

Код и наименование индикатора достижения компетенции	Наименование показателя оценивания (результата обучения по дисциплине)
ПК-6.1. Выбор исходной информации для проектирования здания (сооружения) промышленного и гражданского назначения	<b>Знает</b> способы выбора исходной информации по охране труда для проектирования здания (сооружения) промышленного и гражданского назначения <b>Имеет навыки (начального уровня)</b> выбора исходной информации по охране труда для проектирования здания (сооружения) промышленного и гражданского назначения
ПК-6.2. Выбор нормативно-технических документов, устанавливающих требования к зданиям (сооружениям) промышленного и гражданского назначения.	<b>Знает</b> номенклатуру нормативно-технических документов, устанавливающих требования охраны труда к зданиям (сооружениям) промышленного и гражданского назначения. <b>Имеет навыки (начального уровня)</b> формирования требований охраны труда к зданиям (сооружениям) промышленного и гражданского назначения на основании нормативно-технических документов.



Код и наименование индикатора достижения компетенции	Наименование показателя оценивания (результата обучения по дисциплине)
ПК-6.3. Подготовка технического задания на разработку раздела проектной документации здания (сооружения) промышленного и гражданского назначения	<b>Знает</b> порядок подготовки технического задания на разработку раздела «Охрана труда» проектной документации здания (сооружения) промышленного и гражданского назначения. <b>Имеет навыки (начального уровня)</b> подготовки технического задания на разработку раздела «Охрана труда» проектной документации здания (сооружения) промышленного и гражданского назначения
ПК-9.3. Составление плана мероприятий по соблюдению требований охраны труда, пожарной безопасности и охраны окружающей среды на участке строительства	<b>Знает</b> основное содержание плана мероприятий по соблюдению требований охраны труда, пожарной безопасности и охраны окружающей среды на участке строительства. <b>Имеет навыки (начального уровня)</b> по составлению плана мероприятий по соблюдению требований охраны труда, пожарной безопасности и охраны окружающей среды на участке строительства.
ПК-10.4. Составление плана мероприятий по обеспечению безопасности на строительной площадке, соблюдению требований охраны труда, пожарной безопасности и охраны окружающей среды	<b>Знает</b> основное содержание плана мероприятий по обеспечению безопасности на строительной площадке, соблюдению требований охраны труда, пожарной безопасности и охраны окружающей среды. <b>Имеет навыки (начального уровня)</b> составления плана мероприятий по обеспечению безопасности на строительной площадке, соблюдению требований охраны труда, пожарной безопасности и охраны окружающей среды.

Информация о формировании и контроле результатов обучения представлена в Фонде оценочных средств (Приложение 1).

#### **Трудоёмкость дисциплины и видов учебных занятий по дисциплине**

Общая трудоёмкость дисциплины составляет 3 зачётные единицы (108 академических часа).

*(1 зачетная единица соответствует 36 академическим часам)*

Видами учебных занятий и работы обучающегося по дисциплине могут являться.

Обозначение	Виды учебных занятий и работы обучающегося
Л	Лекции
ЛР	Лабораторные работы
ПЗ	Практические занятия
КоП	Компьютерный практикум
КРП	Групповые и индивидуальные консультации по курсовым работам (курсовым проектам)
СР	Самостоятельная работа обучающегося в период теоретического обучения
Контроль	Самостоятельная работа обучающегося и контактная работа обучающегося с преподавателем в период промежуточной аттестации

*Структура дисциплины:*

Форма обучения – очная

№	Наименование раздела дисциплины	Семестр	Количество часов по видам учебных занятий и работы обучающегося							Формы промежуточной аттестации, текущего контроля успеваемости
			Л	ЛР	ПЗ	КоП	КРП	СР	Контроль	
1.	Общие вопросы управления охраной труда в строительстве.	8	6	-	8	-	-	63	9	<i>Контрольная работа -р.1</i>  <i>Домашнее задание №1 – р.2,3</i>
2.	Обеспечение производственной безопасности при выполнении основных строительных процессов.	8	8	-	8	-	-			
3.	Пожарная безопасность в строительстве.	8	4		2	-	-			
Итого:		8	18	-	18	-	-	63	9	<i>Зачет</i>

#### 4. Содержание дисциплины, структурированное по видам учебных занятий и разделам

При проведении аудиторных учебных занятий предусмотрено проведение текущего контроля успеваемости:

- В рамках практических занятий предусмотрено выполнение обучающимися контрольной работы.

##### 4.1 Лекции

Форма обучения – очная

№	Наименование раздела дисциплины	Тема и содержание лекций
1.	Общие вопросы управления охраной труда в строительстве.	<p><i>Тема 1. Сфера деятельности охраны труда.</i> Сфера деятельности и задачи современной охраны труда. Экономические последствия несчастных случаев и профессиональных заболеваний. Классификации причин происхождения несчастных случаев. Объективный и субъективный факторы безопасности. Выявление и распознавание производственных опасностей и вредностей, пирамида травматизма.</p> <p><i>Тема 2. Реализация задач охраны труда.</i> Выявление и распознавание производственных опасностей и вредностей, пирамида травматизма. Основные способы защиты человека от опасностей и вредностей. Интегральная, дополнительная и указательная безопасность труда. Значение охраны труда в современных условиях.</p> <p><i>Тема 3. Управление охраной труда.</i> Система управления охраной труда, функции работодателя и службы охраны труда. Профессиональный риск и его оценка. Управление профессиональными рисками. Надзор за охраной труда. Обязательное страхование от несчастных случаев и профессиональных заболеваний.</p>

2.	Обеспечение производственной безопасности при выполнении основных строительных процессов.	<p>. <i>Тема 4. Безопасность такелажных работ.</i> Решения по безопасности труда в проектных документах: ПОС, ППР, ТК, при разработке стройгенплана Анализ причин травматизма при такелажных работах. Выбор такелажных приспособлений. Конструктивное решение канатов, гибких строп и траверс. Расчет такелажных устройств. Коллективные защитные системы: ограждения, подмости, страховочный канат. Индивидуальные защитные системы.</p> <p><i>Тема 5. Безопасная эксплуатация строительных кранов.</i> Анализ причин травматизма. Грузовая и собственная устойчивость кранов. Обеспечение устойчивости кранов. Опасные зоны строительных кранов.</p> <p><i>Тема 6. Профилактика электротравматизма в строительстве.</i> Действие электрического тока на организм человека, критерии безопасности электрического тока. Практические меры защиты человека, защитное заземление и защитное зануление. Защита от атмосферного статического электричества. Конструктивные решения молниезащит. Защита от статического электричества. Механизм образования статического заряда, действие заряда на тело человека. Способы защиты.</p> <p><i>Тема 7. Безопасность сосудов, работающих под давлением.</i> Анализ травматизма при эксплуатации сосудов под давлением. Контрольная и защитная арматура. Надзор за эксплуатацией сосудов под давлением.</p>
3.	Пожарная безопасность в строительстве	<p><i>Тема 8. Образование и развитие реакции горения.</i> Основные сведения о процессе горения, механизм возникновения и развития процесса горения. Взрывопожароопасные параметры горючих веществ, особенности горения газов, жидкостей, пылей и твердых веществ. Горючесть строительных материалов. Классификация производственных помещений и зданий по взрывопожароопасности.</p> <p><i>Тема 9. Огнестойкость строительных конструкций и сооружений,</i> Огнестойкость ж.б.к., металлических и деревянных конструкций, способы повышения их пределов огнестойкости. Требуемая и фактическая степень огнестойкости здания. Безопасная эвакуации людей. Способы и средства тушения пожара. Наружное и внутреннее пожарное водоснабжение.</p>

#### 4.2. Лабораторные работы

Учебным планом не предусмотрены.

#### 4.3. Практические занятия

Форма обучения – очная

№	Наименование раздела дисциплины	Тема и содержание занятия
---	---------------------------------	---------------------------

1.	Общие вопросы управления охраной труда в строительстве.	<p><i>Тема 1. Выявление производственных опасностей и вредностей.</i> Классификация общих причин происхождения любого несчастного случая. Распознавание явного и неявного состояния производственных опасностей и вредностей. Понятие об уровнях повреждения в пирамиде травматизма, оценка приоритетов трудоохранной деятельности.</p> <p><i>Тема 2. Управление охраной труда.</i> Система управления охраной труда как часть общей системы управления строительной организации. Нормативные документы по системам управления охраной труда. Организационно-методические особенности современной системы управления охраной труда.</p> <p><i>Тема 3. Организационные основы охраны труда.</i> Функциональные обязанности работодателя и руководителей производственных подразделений, ответственность специалиста по охране труда в современной системе управления производственной безопасностью. Подготовка плана мероприятий по обеспечению безопасности на строительной площадке, соблюдению требований охраны труда и пожарной безопасности.</p> <p><i>Тема 4. Обучение правилам охраны труда.</i> Содержание обучения персонала безопасным методам труда, организация проверки знаний по выполнению требований охраны труда в строительстве. Виды инструктажей, подготовка инструкций по безопасному производству работ. Защита от угроз (опасностей) природного и техногенного характера.</p>
2.	Обеспечение производственной безопасности при выполнении основных строительных процессов.	<p><i>Тема 5. Профилактика электротравматизма.</i> Меры по защите от действия электрического тока. Физические предпосылки защитной функции заземления. Критерии безопасности электрического тока. Проектирование и расчет конструкции защитного заземления.</p> <p><i>Тема 6. Безопасная эксплуатация такелажных устройств.</i> Обеспечение безопасности при проведении такелажных работ, выбор грузоподъемных такелажных приспособлений. Расчет параметров гибких строп и траверс для подъема строительных конструкций.</p> <p><i>Тема 7. Безопасность бетонных работ.</i> Выполнение требований охраны труда к проведению бетонных работ. Безопасность монтажа опалубки и арматурных каркасов. Организация рабочего места на опалубке. Подача и укладка бетонной смеси, обеспечение режимов схватывания и твердения. Защита персонала от вибрации.</p> <p><i>Тема 8. Безопасность работы на высоте.</i> Обустройство безопасного рабочего места на высоте: коллективные средства подмачивания: леса, защитные и сигнальные ограждения, подмости, защитно-улавливающие сетки, грузоприемные площадки. Индивидуальные страховочные системы защиты.</p>

3.	Пожарная безопасность в строительстве	<i>Тема 9. Противопожарная защита зданий. Оценка пожарной и взрывной опасности зданий и сооружений. Конструктивно-планировочные решения противопожарных преград и разрывов. Здания для взрывоопасных производств. Легкосбрасываемые конструкции.</i>
----	---------------------------------------	--

#### 4.4. Компьютерные практикумы

Не предусмотрено учебным планом.

#### 4.5. Групповые и индивидуальные консультации по курсовым работам (курсовым проектам)

Не предусмотрено учебным планом.

#### 4.6. Самостоятельная работа обучающегося в период теоретического обучения

Самостоятельная работа обучающегося в период теоретического обучения включает в себя:

- самостоятельную подготовку к учебным занятиям, включая подготовку к аудиторным формам текущего контроля успеваемости;
- выполнение домашнего задания;
- самостоятельную подготовку к промежуточной аттестации.

В таблице указаны темы для самостоятельного изучения обучающимся:

Форма обучения - очная

№	Наименование раздела дисциплины	Темы для самостоятельного изучения
1	Общие вопросы управления охраной труда в строительстве.	<i>Тема 1. Правовые основы трудовой деятельности. Основные законодательные положения. Органы надзора о контроля за производственной безопасностью. Трудовой кодекс РФ. Тема 2. Организация работ по созданию безопасных условий труда. Комитеты по охране труда. Уполномоченные по охране труда. Специальная оценка условий труда. Тема 3. Анализ условий труда и причин травматизма. Учет производственного травматизма и профессиональных заболеваний. Отчетность о травматизме и профессиональных заболеваний.</i>
2	Обеспечение производственной безопасности при выполнении основных строительных процессов.	<i>Тема 4. Вопросы охраны труда в проектной документации. Решения по охране труда в проектах организации строительства, проекта производства работ и при разработке стройгенплана. Тема 5. Обустройство строительной площадки. Требования безопасности при обустройстве строительной площадки Ограждение стройплощадки, временные дороги, санитарно-бытовое обслуживание. Тема 6. Безопасность производства земляных работ. Анализ причин травматизма.</i>

		Устройство котлованов без крепления. Конструкции креплений земляных выемок.
3	Пожарная безопасность в строительстве	<i>Тема 7. Требования пожарной безопасности к строительной площадке. Обеспечение пожарной безопасности при разработке стройгенплана. Пожарная безопасность бытового городка. Устройство наружного противопожарного водоснабжения на стройплощадке..</i>

Изучение данных тем может осуществляться обучающимся с помощью электронных образовательных ресурсов

*4.7. Самостоятельная работа обучающегося и контактная работа обучающегося с преподавателем в период промежуточной аттестации.*

Работа обучающегося в период промежуточной аттестации включает в себя подготовку к форме промежуточной аттестации в виде зачета, а также саму промежуточную аттестацию.

## **5. Оценочные материалы по дисциплине**

Фонд оценочных средств по дисциплине приведён в Приложении 1 к рабочей программе дисциплины.

Оценочные средства для проведения промежуточной аттестации, а также текущего контроля по дисциплине хранятся на кафедре (структурном подразделении), ответственной за преподавание данной дисциплины.

### **6. Учебно-методическое и материально-техническое обеспечение дисциплины**

Основные принципы осуществления учебной работы обучающихся изложены в локальных нормативных актах, определяющих порядок организации контактной работы и порядок самостоятельной работы обучающихся. Организация учебной работы обучающихся на аудиторных учебных занятиях осуществляется в соответствии с п. 3.

*6.1 Перечень учебных изданий и учебно-методических материалов для освоения дисциплины*

Для освоения дисциплины обучающийся может использовать учебные издания и учебно-методические материалы, имеющиеся в научно-технической библиотеке НИУ МГСУ и/или размещённые в Электронных библиотечных системах.

Актуальный перечень учебных изданий и учебно-методических материалов представлен в Приложении 2 к рабочей программе дисциплины.

*6.2 Перечень профессиональных баз данных и информационных справочных систем*

При осуществлении образовательного процесса по дисциплине используются профессиональные базы данных и информационных справочных систем, перечень которых указан в Приложении 3 к рабочей программе дисциплины.

*6.3 Перечень материально-технического, программного обеспечения освоения дисциплины*

Учебные занятия по дисциплине проводятся в помещениях, оснащенных соответствующим оборудованием и программным обеспечением.

Перечень материально-технического и программного обеспечения дисциплины приведен в Приложении 4 к рабочей программе дисциплины.

Приложение 1 к рабочей программе

ифр	Наименование дисциплины
Б1.В.12	Construction safety management/Управление безопасностью в строительстве

Код направления подготовки / специальности	08.03.01
Направление подготовки / специальность	Строительство
Наименование ОПОП (направленность / профиль)	Civil Engineering
Год начала реализации ОПОП	2022
Уровень образования	Бакалавриат
Форма обучения	Очная
Год разработки/обновления	2022

**ФОНД ОЦЕНОЧНЫХ СРЕДСТВ**

**1. Описание показателей и критериев оценивания компетенций, описание шкал оценивания**

Оценивание формирования компетенций производится на основе показателей оценивания, указанных в п.2. рабочей программы и в п.1.1 ФОС.

Связь компетенций, индикаторов достижения компетенций и показателей оценивания приведена в п.2 рабочей программы.

*1.1. Описание формирования и контроля показателей оценивания*

Оценивание уровня освоения обучающимся компетенций осуществляется с помощью форм промежуточной аттестации и текущего контроля. Формы промежуточной аттестации и текущего контроля успеваемости по дисциплине, с помощью которых производится оценивание, указаны в учебном плане и в п.3 рабочей программы.

В таблице приведена информация о формировании результатов обучения по дисциплине разделами дисциплины, а также о контроле показателей оценивания компетенций формами оценивания.

Наименование показателя оценивания (результата обучения по дисциплине)	Номера разделов дисциплины	Формы оценивания (формы промежуточной аттестации, текущего контроля успеваемости)
--	----------------------------	---

<b>Знает</b> способы выбора исходной информации по охране труда для проектирования здания (сооружения) промышленного и гражданского назначения.	1 1,2,3	Контрольная работа Зачет
<b>Имеет навыки (начального уровня)</b> выбора исходной информации по охране труда для проектирования здания (сооружения) промышленного и гражданского назначения.	2	Домашнее задание № 1
<b>Знает</b> номенклатуру нормативно-технических документов, устанавливающих требования охраны труда к зданиям (сооружениям) промышленного и гражданского назначения.	1 1,2,3	Контрольная работа Зачет
<b>Имеет навыки (начального уровня)</b> формирования требований охраны труда к зданиям (сооружениям) промышленного и гражданского назначения на основании нормативно-технических документов.	2,3	Домашнее задание № 1
<b>Знает</b> порядок подготовки технического задания на разработку раздела «Охрана труда» проектной документации здания (сооружения) промышленного и гражданского назначения.	1 1,2,3	Контрольная работа Зачет
<b>Имеет навыки (начального уровня)</b> подготовки технического задания на разработку раздела «Охрана труда» проектной документации здания (сооружения) промышленного и гражданского назначения.	2,3	Домашнее задание № 1
<b>Знает</b> основное содержание плана мероприятий по соблюдению требований охраны труда, пожарной безопасности и охраны окружающей среды на участке строительства.	1 1,2,3	Контрольная работа Зачет
<b>Имеет навыки (начального уровня)</b> по составлению плана мероприятий по соблюдению требований охраны труда, пожарной безопасности и охраны окружающей среды на участке строительства.	2,3	Домашнее задание № 1
<b>Знает</b> основное содержание плана мероприятий по обеспечению безопасности на строительной площадке, соблюдению требований охраны труда, пожарной безопасности и охраны окружающей среды.	1 1,2,3	Контрольная работа Зачет
<b>Имеет навыки (начального уровня)</b> составления плана мероприятий по обеспечению безопасности на строительной площадке, соблюдению требований охраны труда, пожарной безопасности и охраны окружающей среды.	2,3	Домашнее задание № 1

### 1.2. Описание критериев оценивания компетенций и шкалы оценивания

При проведении промежуточной аттестации в форме зачёта используется шкала оценивания: «Не зачтено», «Зачтено».

Показателями оценивания являются знания и навыки обучающегося, полученные при изучении дисциплины.

Критериями оценивания достижения показателей являются:



Показатель оценивания	Критерий оценивания
Знания	Знание терминов и определений, понятий
	Объём освоенного материала, усвоение всех дидактических единиц (разделов).
	Полнота ответов на проверочные вопросы
	Правильность ответов на вопросы
	Чёткость изложения и интерпретации знаний
Навыки начального уровня	Навыки выполнения заданий различной сложности
	Навыки самопроверки. Качество сформированных навыков
	Навыки анализа результатов выполнения заданий, решения задач
	Навыки представления результатов решения задач

## 2. Типовые контрольные задания для оценивания формирования компетенций

### 2.1. Промежуточная аттестация

#### 2.1.1. Промежуточная аттестация в форме экзамена, дифференцированного зачета (зачета с оценкой), зачета

Форма промежуточной аттестации: зачет в 8 семестре для очной формы обучения.

Перечень типовых вопросов (заданий) для проведения зачета в 8 семестре для очной формы обучения.

№	Наименование раздела дисциплины	Типовые вопросы/задания
1.	Общие вопросы управления охраной труда в строительстве.	1. Общие причины происхождения любого несчастного случая. 2. Две классификации причин травматизма в строительстве. 3. Объективный и субъективный факторы безопасности 4. Основные способы выявления опасных и вредных факторов. 5. Основные способы защиты человека от опасностей и вредностей. 5. Виды надзора за охраной труда в строительстве. 6. Интегрированная, дополнительная и указательная ТБ. 7. Задачи по управлению охраной труда в строительной организации. 8. Ответственность и обязанности работодателя за состояние охраны труда 9. Ответственность и полномочия специалиста по охране труда. 10. Понятие о профессиональном риске, выявление, оценка. 11. Управление профессиональными рисками. 12. Три вида надзора за охраной труда 13. Страхование от несчастных случаев. 14. Организация обучения безопасным методам труда, проверка знаний. 15. Виды инструктажей, подготовка инструкций по охране труда.
2.	Обеспечение производственной	16. Решения по безопасности труда в проектных документах.

	<p>безопасности при выполнении основных строительных процессов.</p>	<p>17. Безопасность такелажных работ, выбор такелажных приспособлений.  18. Безопасная эксплуатация стальных канат и гибких строп.  19. Конструктивные решения балочных траверс и их расчет.  20. Организация рабочего места на высоте.  21. Условия безопасной эксплуатации строительных кранов.  22. Грузовая и собственная устойчивость строительных кранов.  23. Определение границ опасных зон строительных кранов.  24. Действие электрического тока на организм человека.  25. Критерии безопасности электрического тока.  26. Практические меры защиты человека от действия электрического тока.  27. Защитное заземление, конструктивные решения.  28. Защитное зануление, конструктивное решение.  29. Принципы защиты от атмосферного электричества.  30. Конструктивные решения молниезащит.  31. Защита от статического электричества.  32. Безопасность сосудов, работающих под давлением.  Типовое задание. Подготовка плана обустройства строительной площадки в соответствии с требованиями охраны труда и пожарной безопасности.</p>
<p>3.</p>	<p>Пожарная безопасность в строительстве.</p>	<p>33. Основные сведения о процессе горения.  34. Основные взрывопожароопасные параметры горючих веществ.  35. Горючесть строительных материалов.  36. Категории производственных помещений и зданий по взрывопожароопасности.  37. Огнестойкость строительных конструкций.  38. Огнестойкость железобетонных конструкций.  39. Способы повышения пределов огнестойкости металлических конструкций.  40. Огнестойкость зданий и сооружений, требуемая и реализуемая степени огнестойкости.  41. Условия безопасной эвакуации людей.  42. Способы и средства тушения пожара.  43. Наружное и внутреннее пожарное водоснабжение.</p>

*2.1.2. Промежуточная аттестация в форме защиты курсовой работы (курсового проекта)*

Промежуточная аттестация в форме защиты курсовой работы/курсового проекта не проводится.

*2.2. Текущий контроль*

*2.2.1. Перечень форм текущего контроля:*

- контрольная работа в 8 семестре для очной формы обучения;
- одно домашнее задание в 8 семестре для очной формы обучения.

*2.2.2. Типовые контрольные задания форм текущего контроля*

*Тема контрольной работы:* «Общие вопросы управления охраной труда в строительстве».

*Перечень типовых контрольных вопросов для контрольной работы:*

1. Общие причины происхождения любого несчастного случая.

2. Две классификации причин травматизма в строительстве.
3. Объективный и субъективный факторы безопасности
4. Основные способы выявления опасных и вредных факторов.
5. Основные способы защиты человека от опасностей и вредностей.
5. Виды надзора за охраной труда в строительстве.
6. Интегрированная, дополнительная и указательная ТБ.
7. Задачи по управлению охраной труда в строительной организации.
8. Ответственность и обязанности работодателя за состояние охраны труда
9. Ответственность и полномочия специалиста по охране труда.
10. Понятие о профессиональном риске, выявление, оценка.
11. Управление профессиональными рисками.
12. Три вида надзора за охраной труда
13. Страхование от несчастных случаев
14. Организация обучения безопасным методам труда, проверка знаний.
15. Виды инструктажей, подготовка инструкций по охране труда.

*Домашнее задание №1 по теме: «Обеспечение производственной безопасности при выполнении основных строительных процессов».* Раздел № 2.-3

1. Рассчитать рабочее освещение производственного помещения, в котором проводятся технологические процессы по заливке бетонных полов. Размер помещений: длина 18 м, ширина 9 м, высота 4,2 м. Потолок – ж.б. плита, стены кирпичные, пол темный. Проектируемая освещенность  $E_n = 30$  лк. Для временного размещения выбираем светильник УМП с лампой накаливания (ЛН), высота подвески светильника до потолка 1 м.

2. Рассчитать прожекторное освещение строительной площадки размером 60 м на 80 м для выполнения подготовительных работ на территории объекта. Определить форму изолуксы и обеспечить равномерность освещенности по площади стройплощадки.

3. Обосновать выбор и рассчитать такелажные устройства для погрузочно-разгрузочных работ при возведении жилого здания из сборных элементов.

4. Запроектировать молниезащиту и рассчитать ее конструкцию для объекта из двух цилиндрических резервуаров, используемых для хранения нефтепродуктов. Диаметр резервуаров 12 м, высота 8 м, расстояния между ними 8 м.

5. Рабочее место оператора вместе с пультом управления располагается на виброизолированной железобетонной плите размером 1,3x0,8x0,1 м. Плита находится на перекрытии, которое колеблется с частотой  $f = 50$  Гц, амплитуда колебания перекрытия  $a = 0,28$  мм. Масса пульта управления 500 Н, масса оператора 800 Н. Пассивная виброизоляция выполнена из 8 пружинных амортизаторов.

Определить, какая должна быть жесткость и статическая осадка каждой из 8 пружин, чтобы комплект стальных амортизаторов обеспечивал снижение амплитуды колебаний рабочего места оператора до допустимых значений в  $[a] = 0,009$  мм?

6. Провести выбор опалубки и рассчитать ее устойчивость для железобетонной колонны сечением 40x40 см при укладке бетонной смеси объемной массой 2200 кг/см<sup>3</sup>.

### **3. Методические материалы, определяющие процедуры оценивания**

Процедура проведения промежуточной аттестации и текущего контроля успеваемости регламентируется локальным нормативным актом, определяющим порядок осуществления текущего контроля успеваемости и промежуточной аттестации обучающихся.

*3.1. Процедура оценивания при проведении промежуточной аттестации обучающихся по дисциплине в форме экзамена и/или дифференцированного зачета (зачета с оценкой).* Промежуточная аттестация по дисциплине в форме экзамена/дифференцированного зачёта (зачета с оценкой) не проводится.

### 3.2. Процедура оценивания при проведении промежуточной аттестации обучающихся по дисциплине в форме зачета

Промежуточная аттестация по дисциплине в форме зачёта проводится в 8 семестре для очной, очно-заочной и заочной формах обучения. Для оценивания знаний и навыков используются критерии и шкала, указанные п.1.2. Ниже приведены правила оценивания формирования компетенций по показателю оценивания «Знания».

Критерий оценивания	Уровень освоения и оценка	
	Не зачтено	Зачтено
Знание терминов и определений, понятий	Не знает терминов и определений	Знает термины и определения
Объём освоенного материала, усвоение всех дидактических единиц (разделов)	Не знает значительной части материала дисциплины	Знает материал дисциплины
Полнота ответов на проверочные вопросы	Не даёт ответы на большинство вопросов	Даёт ответы на большинство вопросов
Правильность ответов на вопросы	Допускает грубые ошибки при изложении ответа на вопрос	Не допускает ошибок при изложении ответа на вопрос
Чёткость изложения и интерпретации знаний	Излагает знания без логической последовательности	Излагает знания в логической последовательности
	Не иллюстрирует изложение поясняющими схемами, рисунками и примерами	Иллюстрирует изложение поясняющими схемами, рисунками и примерами

Ниже приведены правила оценивания формирования компетенций по показателю оценивания «Навыки начального уровня».

Критерий оценивания	Уровень освоения и оценка	
	Не зачтено	Зачтено
Навыки выполнения заданий различной сложности	Не имеет навыков выполнения учебных заданий	Имеет навыки выполнения учебных заданий
Навыки самопроверки. Качество сформированных навыков	Допускает грубые ошибки при выполнении заданий, нарушающие логику решения задач	Не допускает ошибки при выполнении заданий
Навыки анализа результатов выполнения заданий, решения задач	Делает некорректные выводы	Делает корректные выводы
Навыки представления результатов решения задач	Не может проиллюстрировать решение задачи поясняющими схемами, рисунками	Иллюстрирует решение задачи поясняющими схемами, рисунками

### 3.3. Процедура оценивания при проведении промежуточной аттестации обучающихся по дисциплине в форме защиты курсовой работы (курсового проекта)

Процедура защиты курсовой работы (курсового проекта) определена локальным нормативным актом, определяющим порядок осуществления текущего контроля успеваемости и промежуточной аттестации обучающихся.

Промежуточная аттестация по дисциплине в форме защиты курсовой работы/курсового проекта не проводится.

Приложение 2 к рабочей программе

Шифр	Наименование дисциплины
Б1.В.12	Construction safety management/Управление безопасностью в строительстве

Код направления подготовки / специальности	08.03.01
Направление подготовки / специальность	Строительство
Наименование ОПОП (направленность / профиль)	Civil Engineering
Год начала реализации ОПОП	2022
Уровень образования	Бакалавриат
Форма обучения	Очная
Год разработки/обновления	2022

**Перечень учебных изданий и учебно-методических материалов**

Печатные учебные издания в НТБ НИУ МГСУ:

№ п/п	Автор, название, место издания, издательство, год издания, количество страниц	Количество экземпляров в библиотеке НИУ МГСУ
1.	Сугак Е.Б. Безопасность жизнедеятельности (раздел «Охрана труда в строительстве») Учебное пособие. 2-е изд. - Москва : МИСИ-МГСУ, 2017. - 114 с.	14

Электронные учебные издания в электронно-библиотечных системах (ЭБС):

№ п/п	Автор, название, место издания, год издания, количество страниц	Ссылка на учебное издание в ЭБС
-------	---	---------------------------------

1	Сугак Е.Б. Безопасность жизнедеятельности (раздел «Охрана труда в строительстве») [Электронный ресурс] : учебное пособие – 3-е изд. (эл.). – Электрон. Текстовые дан. (1 файл pdf : 114 с.). – Москва : Изд-во МИСИ-МГСУ, 2017. – (Охрана труда). – ISBN 978-5-7264-1594-9 : Загл. с титул. экрана.	<a href="http://lib-04.gic.mgsu.ru/lib/2019/78.pdf">http://lib-04.gic.mgsu.ru/lib/2019/78.pdf</a>
2	Беляков Г.И. Безопасность жизнедеятельности. Охрана труда в 3 т., т.1 : Учебник для вузов - 4-е изд. - Москва : Юрайт, 2022. - 360 с. - Режим доступа: Электронно-библиотечная система Юрайт, для авториз. пользователей. - ISBN 978-5-534-12634-1.	<a href="https://urait.ru/book/cover/3D1DD569-4E69-49F2-892B-9">https://urait.ru/book/cover/3D1DD569-4E69-49F2-892B-9</a>

#### Перечень учебно-методических материалов в НТБ НИУ МГСУ

№ п/п	Автор, название, место издания, издательство, год издания, количество страниц
1.	Сугак Е.Б. Охрана труда и техника безопасности в строительстве [Электронный ресурс] : Метод. указания к практическим занятиям для обучающихся по направлению подготовки 08.03.01 Строительство по профилю «Промышленное и гражданское строительство» / Нац. исследоват. Моск. гос. строит. ун-т. – Электрон. Текстовые дан. (0,57Мб). – Москва : МИСИ-МГСУ, 2019. 38 с. – (Строительство). – Загл. с титул. Экрана <a href="http://lib-04.gic.mgsu.ru/lib/metod2019/95.pdf">http://lib-04.gic.mgsu.ru/lib/metod2019/95.pdf</a>

Приложение 3 к рабочей программе

Шифр	Наименование дисциплины
Б1.В.12	Construction safety management/Управление безопасностью в строительстве

Код направления подготовки / специальности	08.03.01
Направление подготовки / специальность	Строительство
Наименование ОПОП (направленность / профиль)	Civil Engineering
Год начала реализации ОПОП	2022
Уровень образования	Бакалавриат
Форма обучения	Очная
Год разработки/обновления	2022

**Перечень профессиональных баз данных и информационных справочных систем**

Наименование	Электронный адрес ресурса
«Российское образование» - федеральный портал	<a href="http://www.edu.ru/index.php">http://www.edu.ru/index.php</a>
Научная электронная библиотека	<a href="http://elibrary.ru/defaultx.asp?">http://elibrary.ru/defaultx.asp?</a>
Электронная библиотечная система IPRbooks	<a href="http://www.iprbookshop.ru/">http://www.iprbookshop.ru/</a>
Федеральная университетская компьютерная сеть России	<a href="http://www.runnet.ru/">http://www.runnet.ru/</a>
Информационная система «Единое окно доступа к образовательным ресурсам»	<a href="http://window.edu.ru/">http://window.edu.ru/</a>
Научно-практический и учебно-методический журнал «Безопасность жизнедеятельности»	<a href="http://novtex.ru">http://novtex.ru</a>
Научно-технический журнал по строительству и архитектуре «Вестник МГСУ»	<a href="http://www.vestnikmgsu.ru/">http://www.vestnikmgsu.ru/</a>
Производственный журнал «Охрана труда и техника безопасности в строительстве»	<a href="http://panor.ru">http://panor.ru</a>

Научно-техническая библиотека НИУ МГСУ	<a href="http://www.mgsu.ru/resources/Biblioteka/">http://www.mgsu.ru/resources/Biblioteka/</a>
--	---

Приложение 4 к рабочей программе

Шифр	Наименование дисциплины
Б1.В.12	Construction safety management/Управление безопасностью в строительстве

Код направления подготовки / специальности	08.03.01
Направление подготовки / специальность	Строительство
Наименование ОПОП (направленность / профиль)	Civil Engineering
Год начала реализации ОПОП	2022
Уровень образования	Бакалавриат
Форма обучения	Очная
Год разработки/обновления	2022

**Материально-техническое и программное обеспечение дисциплины**

Наименование специальных помещений и помещений для самостоятельной работы	Оснащенность специальных помещений и помещений для самостоятельной работы	Перечень лицензионного программного обеспечения. Реквизиты подтверждающего документа
Учебные аудитории для проведения учебных занятий, текущего контроля и промежуточной аттестации	Рабочее место преподавателя, рабочие места обучающихся	



<p>Помещение для самостоятельной работы обучающихся</p> <p><b>Ауд. 41 НТБ</b> на 80 посадочных мест (рабочее место библиотекаря, рабочие места обучающихся)</p>	<p>ИБП GE VH Series VH 700 Источник бесперебойного питания РИП-12 (2 шт.) Компьютер/ТИП №5 (2 шт.) Компьютер Тип № 1 (6 шт.) Контрольно-пусковой блок С2000-КПБ (26 шт.) Монитор / Samsung 21,5" S22C200B (80 шт.) Плоттер / HP DJ T770 Прибор приемно-контрольный С2000-АСПТ (2 шт.) Принтер / HP LaserJet P2015 DN Принтер /Тип № 4 н/т Принтер HP LJ Pro 400 M401dn Системный блок / Kraftway Credo тип 4 (79 шт.) Электронное табло 2000*950</p>	<p>Adobe Acrobat Reader DC (ПО предоставляется бесплатно на условиях OpLic) Adobe Flash Player (ПО предоставляется бесплатно на условиях OpLic) АРМ Civil Engineering (Договор № 109/9.13_АО НИУ от 09.12.13 (НИУ-13)) ArcGIS Desktop (Договор передачи с ЕСРИ СНГ 31 лицензии от 27.01.2016) ArhciCAD [22] (Б\Д; Веб-кабинет или подписка; OpenLicense) AutoCAD [2018] (Б\Д; Веб-кабинет или подписка; OpenLicense) AutoCAD [2020] (Б\Д; Веб-кабинет или подписка; OpenLicense) Autodesk Revit [2018] (Б\Д; Веб-кабинет или подписка; OpenLicense) Autodesk Revit [2020] (Б\Д; Веб-кабинет или подписка; OpenLicense) CorelDRAW [GSX5;55] (Договор № 292/10.11- АО НИУ от 28.11.2011 (НИУ-11)) eLearnBrowser [1.3] (Договор ГМЛ-Л-16/03-846 от 30.03.2016) Google Chrome (ПО предоставляется бесплатно на условиях OpLic) Lazarus (ПО предоставляется бесплатно на условиях OpLic) Mathcad [Edu.Prime;3;30] (Договор №109/9.13_АО НИУ от 09.12.13 (НИУ-13)) Mathworks Matlab [R2008a;100] (Договор 089/08-ОК(ИОП) от 24.10.2008) Mozilla Firefox (ПО предоставляется бесплатно на условиях OpLic) MS Access [2013;Im] (OpenLicense; Подписка Azure Dev Tools; Б\Д; Веб-кабинет) MS ProjectPro [2013;ImX] (OpenLicense; Подписка Azure Dev Tools; Б\Д; Веб-кабинет)</p>
---	--	---

		<p>MS VisioPro [2013;ADT] (OpenLicense; Подписка Azure Dev Tools; БД; Веб-кабинет)</p> <p>MS Visual FoxPro [ADT] (OpenLicense; Подписка Azure Dev Tools; БД; Веб-кабинет)</p> <p>nanoCAD СПДС Стройплощадка (Договор бесплатной передачи / партнерство)</p> <p>PascalABC [3.2.0.1311] (ПО предоставляется бесплатно на условиях OpLic)</p> <p>Visual Studio Ent [2015;Imx] (OpenLicense; Подписка Azure Dev Tools; БД; Веб-кабинет)</p> <p>Visual Studio Expr [2008;ImX] (OpenLicense; Подписка Azure Dev Tools; БД; Веб-кабинет)</p> <p>WinPro 7 [ADT] (OpenLicense; Подписка Azure Dev Tools; БД; Веб-кабинет)</p> <p>Компас-3D V14 АЕС (Договор № 109/9.13_АО НИУ от 09.12.13 (НИУ-13))</p> <p>ПК ЛИРА-САПР [2013] (Договор № 109/9.13_АО НИУ от 09.12.13 (НИУ-13))</p>
<p>Помещение для самостоятельной работы обучающихся</p> <p><b>Ауд. 59 НТБ</b> на 5 посадочных мест, оборудованных компьютерами (рабочее место библиотекаря, рабочие места обучающихся, рабочее место для лиц с ограниченными возможностями здоровья) Читальный зал на 52 посадочных места</p>	<p>Компьютер / ТИП №5 (4 шт.)</p> <p>Монитор Acer 17" AL1717 (4 шт.)</p> <p>Монитор Samsung 24" S24C450B</p> <p>Системный блок Kraftway Credo KC36 2007 (4 шт.)</p> <p>Системный блок Kraftway Credo KC43 с KSS тип3</p> <p>Принтер/HP LaserJet P2015 DN</p> <p>Аудиторный стол для инвалидов-колясочников</p> <p>Видеоувеличитель /Optelec ClearNote</p> <p>Джойстик компьютерный беспроводной</p> <p>Клавиатура Clevy с большими кнопками и накладкой (беспроводная)</p>	<p>Google Chrome (ПО предоставляется бесплатно на условиях OpLic (не требуется))</p> <p>Adobe Acrobat Reader DC (ПО предоставляется бесплатно на условиях OpLic (не требуется))</p> <p>eLearnBrowser [1.3] (Договор ГМЛ-Л-16/03-846 от 30.03.2016)</p> <p>Mozilla Firefox (ПО предоставляется бесплатно на условиях OpLic (лицензия не требуется))</p> <p>MS OfficeStd [2010; 300] (Договор № 162/10 - АО НИУ от 18.11.2010 (НИУ-10))</p> <p>Adobe Acrobat Reader [11] (ПО предоставляется бесплатно на условиях OpLic (лицензия не требуется))</p> <p>K-Lite Codec Pack (ПО предоставляется бесплатно на условиях OpLic (лицензия не требуется))</p>

	Кнопка компьютерная выносная малая Кнопка компьютерная выносная малая (2 шт.)	
<p>Помещение для самостоятельной работы обучающихся</p> <p><b>Ауд. 84 НТБ</b> На 5 посадочных мест, оборудованных компьютерами (рабочее место библиотекаря, рабочие места обучающихся)</p> <p>Читальный зал на 52 посадочных места</p>	<p>Монитор Acer 17" AL1717 (5 шт.)</p> <p>Системный блок Kraftway KW17 2010 (5 шт.)</p>	<p>AutoCAD [2020] (Б\Д; Веб-кабинет или подписка; OpenLicense)</p> <p>Eurosoft STARK [201W;20] (Договор № 089/08-ОК(ИОП) от 24.10.2008)</p> <p>MS OfficeStd [2010; 300] (Договор № 162/10 - АО НИУ от 18.11.2010 (НИУ-10))</p> <p>nanoCAD СПДС Конструкции (Договор бесплатной передачи / партнерство)</p> <p>WinPro 7 [ADT] (OpenLicense; Подписка Azure Dev Tools; Б\Д; Веб-кабинет)</p> <p>ПК ЛИРА-САПР [2013R5] (ПО предоставляется бесплатно на условиях OpLic (лицензия не требуется))</p>

Федеральное государственное бюджетное образовательное учреждение высшего образования  
**«НАЦИОНАЛЬНЫЙ ИССЛЕДОВАТЕЛЬСКИЙ МОСКОВСКИЙ  
ГОСУДАРСТВЕННЫЙ СТРОИТЕЛЬНЫЙ УНИВЕРСИТЕТ»**

**РАБОЧАЯ ПРОГРАММА**

Шифр	Наименование дисциплины
Б1.В.13	Inspection and monitoring in the life cycle of buildings /Обследование и мониторинг в жизненном цикле зданий

Код направления подготовки / специальности	08.03.01
Направление подготовки / специальность	Строительство
Наименование ОПОП (направленность / профиль)	Civil Engineering
Год начала реализации ОПОП	2022
Уровень образования	Бакалавриат
Форма обучения	Очная
Год разработки/обновления	2022

Разработчики:

должность	ученая степень, учёное звание	ФИО
доцент	к.э.н.	Баулин А.В.

Рабочая программа дисциплины разработана и одобрена кафедрой (структурным подразделением) «Испытания сооружений».

Рабочая программа утверждена методической комиссией по УГСН, протокол № 1 от «29» августа 2022 г.

## 1. Цель освоения дисциплины

Целью освоения дисциплины «Inspection and monitoring in the life cycle of buildings /Обследование и мониторинг в жизненном цикле зданий» является формирование уровня освоения компетенций в области обследования и мониторинга зданий и сооружений, реализующего задачи и возможности экспериментальных методов контроля напряженно-деформированного состояния строительных конструкций и методы их дефектоскопии в течение всего жизненного цикла здания.

Программа составлена в соответствии с требованиями Федерального государственного образовательного стандарта высшего образования по направлению подготовки 08.03.01 Строительство.

Дисциплина относится к части, формируемой участниками образовательных отношений, Блока 1 «Дисциплины (модули)» основной профессиональной образовательной программы «Civil Engineering». Дисциплина является обязательной для изучения.

## 2. Перечень планируемых результатов обучения по дисциплине, соотнесенных с планируемыми результатами освоения образовательной программы

Код и наименование компетенции (результат освоения)	Код и наименование индикатора достижения компетенции
ПК-4. Способен проводить оценку технических и технологических решений в сфере промышленного и гражданского строительства	ПК-4.1 Выбор и систематизация информации об основных параметрах технических и технологических решений в сфере промышленного и гражданского строительства
	ПК-4.2 Выбор нормативно-технических документов, устанавливающих требования к зданиям (сооружениям) промышленного и гражданского назначения
	ПК-4.3 Оценка технических и технологических решений в сфере промышленного и гражданского строительства на соответствие нормативно-техническим документам
ПК-5. Способен организовывать и проводить работы по обследованию и испытанию строительных конструкций зданий и сооружений промышленного и гражданского назначения	ПК-5.1 Выбор нормативно-методических документов, регламентирующих проведение обследования (испытаний) строительных конструкций здания (сооружения) промышленного и гражданского назначения
	ПК-5.2 Выбор и систематизация информации о здании (сооружении), в том числе проведение документального исследования
	ПК-5.3 Выполнение обследования (испытания) строительной конструкции здания (сооружения) промышленного и гражданского назначения
	ПК-5.4 Обработка результатов обследования (испытания) строительной конструкции здания (сооружения) промышленного и гражданского назначения
	ПК-5.5 Составление проекта отчета по результатам обследования (испытания) строительной конструкции здания (сооружения) промышленного и гражданского назначения
	ПК-5.6 Соблюдать требования охраны труда при обследованиях (испытаниях) строительной конструкции здания (сооружения) промышленного и гражданского назначения

ПК-7. Способен проводить расчетное обоснование и конструирование строительных конструкций зданий и сооружений промышленного и гражданского назначения	ПК-7.9 Использование необходимых программных средств для информационного моделирования и решения профильных задач
---	---

Код и наименование индикатора достижения компетенции	Наименование показателя оценивания (результата обучения по дисциплине)
ПК-4.1 Выбор и систематизация информации об основных параметрах технических и технологических решений в сфере промышленного и гражданского строительства	<b>Знает</b> основные параметры технических и технологических решений при проектировании зданий и сооружений в сфере промышленного и гражданского строительства. <b>Имеет навыки (начального уровня)</b> формирования технических и технологических решений в сфере промышленного и гражданского строительства
ПК-4.2 Выбор нормативно-технических документов, устанавливающих требования к зданиям (сооружениям) промышленного и гражданского назначения	<b>Знает</b> нормативно-технические документы, устанавливающие требования к зданиям (сооружениям) промышленного и гражданского назначения <b>Имеет навыки (начального уровня)</b> выбора нормативно-технических документов и определения требований к зданиям (сооружениям) промышленного и гражданского назначения
ПК-4.3 Оценка технических и технологических решений в сфере промышленного и гражданского строительства на соответствие нормативно-техническим документам	<b>Знает</b> методы оценки технических и технологических решений в сфере промышленного и гражданского строительства <b>Имеет навыки (начального уровня)</b> составления технических и технологических решений в сфере промышленного и гражданского строительства
ПК-5.1 Выбор нормативно-методических документов, регламентирующих проведение обследования (испытаний) строительных конструкций здания (сооружения) промышленного и гражданского назначения	<b>Знает</b> основные нормативно-методические документы, регламентирующие проведение обследования (испытаний) строительных конструкций <b>Имеет навыки (начального уровня)</b> использования нормативно-методических документов, регламентирующих проведение обследования (испытаний) строительных конструкций
ПК-5.2 Выбор и систематизация информации о здании (сооружении), в том числе проведение документального исследования	<b>Знает</b> основные принципы выбора и систематизации информации о здании (сооружении), в том числе проведения документального исследования <b>Имеет навыки (начального уровня)</b> выбора и систематизации информации о здании (сооружении), в том числе проведения документального исследования
ПК-5.3 Выполнение обследования (испытания) строительной конструкции здания (сооружения) промышленного и гражданского назначения	<b>Знает</b> правила и способы выполнения обследования строительных конструкций зданий <b>Имеет навыки (начального уровня)</b> проведения обследования (испытания) строительной конструкции здания (сооружения) промышленного и гражданского назначения
ПК-5.4 Обработка результатов обследования (испытания) строительной конструкции здания (сооружения) промышленного и гражданского назначения	<b>Знает</b> способы и методы обработки и анализа результатов обследования (испытания) строительной конструкции здания (сооружения) промышленного и гражданского назначения <b>Имеет навыки (начального уровня)</b> самостоятельной интерпретации результатов обследования (испытания) строительной конструкции здания (сооружения) промышленного и гражданского назначения
ПК-5.5 Составление проекта	<b>Знает</b> основные правила и методы составления проекта

Код и наименование индикатора достижения компетенции	Наименование показателя оценивания (результата обучения по дисциплине)
отчета по результатам обследования (испытания) строительной конструкции здания (сооружения) промышленного и гражданского назначения	отчета по результатам обследования (испытания) строительных конструкций здания (сооружения) промышленного и гражданского назначения <b>Имеет навыки (начального уровня)</b> составления проекта отчета по результатам обследования (испытания) строительных конструкций здания (сооружения) промышленного и гражданского назначения
ПК-5.6 Контроль соблюдения требований охраны труда при обследованиях (испытаниях) строительной конструкции здания (сооружения) промышленного и гражданского назначения	<b>Знает</b> требования охраны труда при обследованиях (испытаниях) строительной конструкции здания (сооружения) промышленного и гражданского назначения <b>Имеет навыки (начального уровня)</b> контроля соблюдения требований охраны труда при обследованиях (испытаниях) строительной конструкции здания (сооружения) промышленного и гражданского назначения
ПК-7.9 Использование необходимых программных средств для информационного моделирования и решения профильных задач	<b>Знает</b> необходимые программные средства для информационного моделирования и решения задач обследования и мониторинга зданий и сооружений <b>Имеет навыки (начального уровня)</b> работы на программных средствах с использованием информационного моделирования для решения задач обследования и мониторинга зданий и сооружений

Информация о формировании и контроле результатов обучения представлена в Фонде оценочных средств (Приложение 1).

### 3. Трудоёмкость дисциплины и видов учебных занятий по дисциплине

Общая трудоёмкость дисциплины составляет 3 зачетных единицы, 108 академических часов.

*(1 зачетная единица соответствует 36 академическим часам)*

Видами учебных занятий и работы обучающегося по дисциплине могут являться.

Обозначение	Виды учебных занятий и работы обучающегося
Л	Лекции
ЛР	Лабораторные работы
ПЗ	Практические занятия
КоП	Компьютерный практикум
КРП	Групповые и индивидуальные консультации по курсовым работам (курсовым проектам)
СР	Самостоятельная работа обучающегося в период теоретического обучения
Контроль	Самостоятельная работа обучающегося и контактная работа обучающегося с преподавателем в период промежуточной аттестации

*Структура дисциплины:*

Форма обучения - очная

№	Наименование раздела дисциплины	Семестр	Количество часов по видам учебных занятий и работы обучающегося	Формы промежуточной аттестации, текущего контроля
---	---------------------------------	---------	---	---

			Л	ЛР	ПЗ	КоП	КРП	СР	Контроль	успеваемости
1	Обследование строительных конструкций в жизненном цикле зданий и сооружений	7								Домашнее задание, р.1-2 Контрольное задание по КоП; Защита отчета по лабораторным работам – р.1-2
2	Мониторинг состояния строительных конструкций в жизненном цикле зданий и сооружений.	7	16	16		16		42	18	
Итого:		7	16	16		16		42	18	Зачет

#### 4. Содержание дисциплины, структурированное по видам учебных занятий и разделам

При проведении аудиторных учебных занятий предусмотрено проведение текущего контроля успеваемости:

- В рамках лабораторных работ предусмотрена защита отчёта по лабораторным работам;
- В рамках компьютерного практикума предусмотрено контрольное задание компьютерного практикума.

##### 4.1 Лекции

Форма обучения - очная

№	Наименование раздела дисциплины	Тема и содержание лекций
1	Обследование строительных конструкций в жизненном цикле зданий и сооружений	<p><i>1. Цели и задачи обследований зданий и сооружений</i> Требования к зданиям и сооружениям в соответствии с нормативно-техническими документами при их проектировании, возведении, эксплуатации, реконструкции. Классификация видов обследований зданий и сооружений, конструктивных элементов и их моделей.</p> <p><i>2. Порядок проведения обследования, критерии оценки технического состояния зданий и сооружений</i> Особенности решаемых задач. Общие требования к проведению обследований. Категории технических состояний строительных конструкций. Состав работ и порядок проведения инженерного обследования для составления технического заключения.</p> <p><i>3. Обмерные работы при проведении процедуры обследования</i> Обзор методов выполнения обмерных работ. Инженерно-геодезические технологии в обмерных работах. Технология проведения обмерных работ. Автоматизированное построение обмерных чертежей. Использование фотограмметрии при проведении обмеров.</p> <p><i>4. Методы определения физико-механических свойств материалов.</i></p>



		<p>Контроль прочности бетона, стали. Прямые и косвенные методы разрушающие и неразрушающие методы.</p> <p><i>5. Выполнение поверочных расчетов.</i> Анализ и систематизация информации, полученной по результатам обследований зданий и сооружений. Составление отчета по результатам обследования зданий и сооружений.</p>
2	Мониторинг состояния строительных конструкций в жизненном цикле зданий и сооружений.	<p><i>6. Цели и задачи мониторинга строительных конструкций. Периодичность мониторинга.</i> Мониторинг состояния строительных конструкций зданий и сооружений. Общий мониторинг технического состояния зданий и сооружений. Мониторинг технического состояния зданий и сооружений, попадающих в зону влияния строек и природно-техногенных воздействий. Мониторинг технического состояния зданий и сооружений, находящихся в ограниченно работоспособном или аварийном состоянии. Мониторинг технического состояния уникальных зданий и сооружений. Оценка технического состояния зданий и сооружений по результатам мониторинга.</p> <p><i>7. Периодический геодезический мониторинг строительных конструкций.</i> Организация плановых и деформационных сетей. Высотный и плановый мониторинг. GNSS мониторинг.</p> <p><i>8. Автоматизированный мониторинг.</i> Инструментальный мониторинг несущих конструкций. Геодезический мониторинг. Геотехнический мониторинг. Динамический мониторинг.</p>

#### 4.2 Лабораторные работы

Форма обучения - очная

№	Наименование раздела дисциплины	Тема и содержание лабораторной работы
1	Обследование строительных конструкций в жизненном цикле зданий и сооружений	<p>Лабораторная работа №1. Определение геометрических характеристик конструкций. Применение дистанционных (геодезических) методов регистрации перемещений и прогибов элементов конструкций</p> <p>Определение величин абсолютных плановых и высотных смещений замаркированных точек модели при приложении внешней нагрузки. Определение величин сдвига (горизонтального смещения). Вывод о допустимости эксплуатации каркасного здания при воздействии приложенной нагрузки</p>
2	Мониторинг состояния строительных конструкций в жизненном цикле зданий и сооружений.	<p>Лабораторная работа №2. Определение прочностных характеристик бетона и кирпича разрушающими методами</p> <p>Цели и задачи работы. Краткие теоретические сведения. Оборудование и приборы. Порядок выполнения работы и обработка результатов эксперимента.</p> <p>Лабораторная работа №3. Механические неразрушающие методы определения прочности бетона в конструкциях зданий и сооружений</p> <p>Цели и задачи работы. Краткие теоретические сведения. Оборудование и приборы. Порядок выполнения работы и</p>

	<p>обработка результатов эксперимента.</p> <p>Лабораторная работа №4. Ультразвуковой импульсный метод исследования свойств материалов строительных конструкций Цели и задачи работы. Краткие теоретические сведения. Оборудование и приборы. Порядок выполнения работы и обработка результатов эксперимента.</p> <p>Лабораторная работа №5. Определение геометрических параметров и дефектоскопия бетонных и железобетонных конструкций с помощью ультразвукового томографа Цели и задачи работы. Краткие теоретические сведения. Оборудование и приборы. Порядок выполнения работы и обработка результатов эксперимента.</p> <p>Лабораторная работа №6. Тензорезисторный метод измерения деформаций. Цели и задачи работы. Краткие теоретические сведения. Оборудование и приборы. Порядок выполнения работы и обработка результатов эксперимента.</p> <p>Лабораторная работа №7. Исследование напряженного состояния модели металлической сварной фермы при действии статической нагрузки. Цели и задачи работы. Краткие теоретические сведения. Оборудование и приборы. Порядок выполнения работы и обработка результатов эксперимента.</p> <p>Лабораторная работа №8. Динамические испытания балки в режиме свободных и вынужденных колебаний Цели и задачи работы. Краткие теоретические сведения. Оборудование и приборы. Порядок выполнения работы и обработка результатов эксперимента.</p>
--	---

#### 4.3 Практические занятия

Не предусмотрено учебным планом.

#### 4.4 Компьютерные практикумы

Форма обучения - очная

№	Наименование раздела дисциплины	Тема и содержание компьютерного практикума
1	Обследование строительных конструкций в жизненном цикле зданий и сооружений	<p>1. <i>Создание компьютерной модели стальной фермы</i> Программное обеспечение. Цели и задачи. Исходные данные. Создание новой задачи. Создание рамы. Удаление лишних узлов. Создание шарниров в узлах колонн. Монтаж фермы на раму. Создание граничных условий. Варианты конструирования. Формирование типов жесткости. Задание свойств материалов. Назначение свойств элементам рамы. Замена типа конечного элемента. Уточнение расчетной схемы.</p>
2	Мониторинг состояния строительных конструкций в жизненном цикле зданий и сооружений.	<p>2. <i>Определение усилий и напряжений в элементах фермы при действии статической нагрузки методом вырезания</i></p>

		<p>узлов. Цели и задачи работы. Краткие теоретические сведения. Создание таблиц. Определение теоретических значений усилий.</p> <p>3. <i>Определение усилий и напряжений в элементах фермы при действии статической нагрузки с применением расчетного комплекса</i> Цели и задачи. Исходные данные. Создание новой задачи. Создание геометрической схемы фермы. Таблица жесткостей элементов фермы. Создание нагрузки. Схема деформирования. Анализ усилий. Анализ решения.</p> <p>4. <i>Установление градуировочной зависимости «косвенная характеристика-прочность бетона» на примере ультразвукового метода.</i> Цели и задачи работы. Краткие теоретические сведения. Порядок выполнения работы. Построение градуировочной зависимости.</p> <p>5. <i>Определение динамических характеристик стальной балки</i> Постановка задачи. Цель и задачи работы. Основные характеристики балки. Предварительные вспомогательные расчеты. Создание расчетной схемы балки. Создание граничных условий. Создание нагрузок. Дополнительные характеристики расчета. Формирование таблицы РСУ. Анализ результатов расчета.</p> <p>6. <i>Моделирование уменьшения сечения прямоугольной балки.</i> Постановка задачи. Цель и задачи работы. Краткие теоретические сведения. Выполнение работы.</p> <p>7. <i>Моделирование изменения расчетного сечения строительной конструкции, поврежденной дефектами.</i> Цель и задачи работы. Краткие теоретические сведения. Выполнение работы.</p> <p>8. <i>Усиление стальной балки конструкций перекрытия</i> Цель и задачи работы. Знакомство с программой. Постановка задачи. Варианты усиления. Сравнение вариантов усиления.</p>
--	--	--

#### 4.5 Групповые и индивидуальные консультации по курсовым работам (курсoвым проектам)

Не предусмотрено учебным планом.

#### 4.6 Самостоятельная работа обучающегося в период теоретического обучения

Самостоятельная работа обучающегося в период теоретического обучения включает в себя:

- самостоятельную подготовку к учебным занятиям, включая подготовку к аудиторным формам текущего контроля успеваемости;
- выполнение домашнего задания;

- самостоятельную подготовку к промежуточной аттестации.

В таблице указаны темы для самостоятельного изучения обучающимся:

Форма обучения - очная

№	Наименование раздела дисциплины	Темы для самостоятельного изучения
1	Обследование строительных конструкций в жизненном цикле зданий и сооружений	Темы для самостоятельного обучения соответствуют темам аудиторных учебных занятий.
2	Мониторинг состояния строительных конструкций в жизненном цикле зданий и сооружений.	Темы для самостоятельного обучения соответствуют темам аудиторных учебных занятий.

#### *4.7 Самостоятельная работа обучающегося и контактная работа обучающегося с преподавателем в период промежуточной аттестации*

Работа обучающегося в период промежуточной аттестации включает в себя подготовку к формам промежуточной аттестации (к зачету), а также саму промежуточную аттестацию.

### **5. Оценочные материалы по дисциплине**

Фонд оценочных средств по дисциплине приведён в Приложении 1 к рабочей программе дисциплины.

Оценочные средства для проведения промежуточной аттестации, а также текущего контроля по дисциплине хранятся на кафедре (структурном подразделении), ответственной за преподавание данной дисциплины.

### **6. Учебно-методическое и материально-техническое обеспечение дисциплины**

Основные принципы осуществления учебной работы обучающихся изложены в локальных нормативных актах, определяющих порядок организации контактной работы и порядок самостоятельной работы обучающихся. Организация учебной работы обучающихся на аудиторных учебных занятиях осуществляется в соответствии с п. 3.

#### *6.1 Перечень учебных изданий и учебно-методических материалов для освоения дисциплины*

Для освоения дисциплины обучающийся может использовать учебные издания и учебно-методические материалы, имеющиеся в научно-технической библиотеке НИУ МГСУ и/или размещённые в Электронных библиотечных системах.

Актуальный перечень учебных изданий и учебно-методических материалов представлен в Приложении 2 к рабочей программе дисциплины.

#### *6.2 Перечень профессиональных баз данных и информационных справочных систем*

При осуществлении образовательного процесса по дисциплине используются профессиональные базы данных и информационных справочных систем, перечень которых указан в Приложении 3 к рабочей программе дисциплины.

### *6.3 Перечень материально-технического, программного обеспечения освоения дисциплины*

Учебные занятия по дисциплине проводятся в помещениях, оснащенных соответствующим оборудованием и программным обеспечением.

Перечень материально-технического и программного обеспечения дисциплины приведен в Приложении 4 к рабочей программе дисциплины.

Шифр	Наименование дисциплины
Б1.В.13	Inspection and monitoring in the life cycle of buildings /Обследование и мониторинг в жизненном цикле зданий

Код направления подготовки / специальности	08.03.01
Направление подготовки / специальность	Строительство
Наименование ОПОП (направленность / профиль)	Civil Engineering
Год начала реализации ОПОП	2022
Уровень образования	Бакалавриат
Форма обучения	Очная
Год разработки/обновления	2022

### ФОНД ОЦЕНОЧНЫХ СРЕДСТВ

#### 1. Описание показателей и критериев оценивания компетенций, описание шкал оценивания

Оценивание формирования компетенций производится на основе показателей оценивания, указанных в п.2. рабочей программы и в п.1.1 ФОС.

Связь компетенций, индикаторов достижения компетенций и показателей оценивания приведена в п.2 рабочей программы.

##### 1.1. Описание формирования и контроля показателей оценивания

Оценивание уровня освоения обучающимся компетенций осуществляется с помощью форм промежуточной аттестации и текущего контроля. Формы промежуточной аттестации и текущего контроля успеваемости по дисциплине, с помощью которых производится оценивание, указаны в учебном плане и в п.3 рабочей программы.

В таблице приведена информация о формировании результатов обучения по дисциплине разделами дисциплины, а также о контроле показателей оценивания компетенций формами оценивания.

Наименование показателя оценивания (результата обучения по дисциплине)	Номера разделов дисциплины	Формы оценивания (формы промежуточной аттестации, текущего контроля успеваемости)
<b>Знает</b> основные параметры технических и технологических решений при проектировании зданий и сооружений в сфере промышленного и гражданского строительства	1	<i>Зачет</i>
<b>Имеет навыки (начального уровня)</b> формирования технических и технологических решений в сфере промышленного и гражданского строительства	1	<i>Контрольное задание по КоП; Защита отчета по лабораторным работам – р.1-2;</i>
<b>Знает</b> нормативно-технические документы, устанавливающие требования к зданиям (сооружениям) промышленного и гражданского назначения	1,2	<i>Зачет</i>
<b>Имеет навыки (начального уровня)</b> выбора	1,2	<i>Контрольное задание по</i>

нормативно-технических документов и определения требований к зданиям (сооружениям) промышленного и гражданского назначения		<i>КоП; Защита отчета по лабораторным работам – р.1-2;</i>
<b>Знает</b> методы оценки технических и технологических решений в сфере промышленного и гражданского строительства	1,2	<i>Зачет</i>
<b>Имеет навыки (начального уровня)</b> составления технических и технологических решений в сфере промышленного и гражданского строительства	1,2	<i>Контрольное задание по КоП; Защита отчета по лабораторным работам – р.1-2;</i>
<b>Знает</b> основные нормативно-методические документы, регламентирующие проведение обследования (испытаний) строительных конструкций	1-2	<i>Зачет</i>
<b>Имеет навыки (начального уровня)</b> использования нормативно-методических документов, регламентирующих проведение обследования (испытаний) строительных конструкций	1-2	<i>Контрольное задание по КоП; Защита отчета по лабораторным работам – р.1-2;</i>
<b>Знает</b> основные принципы выбора и систематизации информации о здании (сооружении), в том числе проведения документального исследования	1-2	<i>Зачет</i>
<b>Имеет навыки (начального уровня)</b> выбора и систематизации информации о здании (сооружении), в том числе проведения документального исследования	1-2	<i>Контрольное задание по КоП; Защита отчета по лабораторным работам – р.1-2;</i>
<b>Знает</b> правила и способы выполнения обследования строительных конструкций зданий	1-2	<i>Зачет</i>
<b>Имеет навыки (начального уровня)</b> проведения обследования (испытания) строительной конструкции здания (сооружения) промышленного и гражданского назначения	1-2	<i>Контрольное задание по КоП; Защита отчета по лабораторным работам – р.1-2;</i>
<b>Знает</b> способы и методы обработки и анализа результатов обследования (испытания) строительной конструкции здания (сооружения) промышленного и гражданского назначения	2	<i>Контрольное задание по КоП; Защита отчета по лабораторным работам – р.1-2; Зачет</i>
<b>Имеет навыки (начального уровня)</b> самостоятельной интерпретации результатов обследования (испытания) строительной конструкции здания (сооружения) промышленного и гражданского назначения	2	<i>Контрольное задание по КоП; Защита отчета по лабораторным работам – р.1-2;</i>
<b>Знает</b> основные правила и методы составления проекта отчета по результатам обследования (испытания) строительных конструкций здания (сооружения) промышленного и гражданского назначения	2	<i>Зачет</i>
<b>Имеет навыки (начального уровня)</b> составления проекта отчета по результатам обследования (испытания) строительных конструкций здания (сооружения) промышленного и гражданского назначения	2	<i>Контрольное задание по КоП; Защита отчета по лабораторным работам – р.1-2;</i>
<b>Знает</b> требования охраны труда при обследованиях (испытаниях) строительной конструкции здания (сооружения) промышленного и гражданского назначения	2	<i>Зачет</i>

<b>Имеет навыки (начального уровня)</b> контроля соблюдения требований охраны труда при обследованиях (испытаниях) строительной конструкции здания (сооружения) промышленного и гражданского назначения	2	<i>Контрольное задание по КоП; Защита отчета по лабораторным работам – р.1-2;</i>
<b>Знает</b> необходимые программные средства для информационного моделирования и решения задач обследования и мониторинга зданий и сооружений	1-2	<i>Зачет</i>
<b>Имеет навыки (начального уровня)</b> работы на программных средствах с использованием информационного моделирования для решения задач обследования и мониторинга зданий и сооружений	1-2	<i>Контрольное задание по КоП; Защита отчета по лабораторным работам – р.1-2;</i>

### 1.2 Описание критериев оценивания компетенций и шкалы оценивания

При проведении промежуточной аттестации в форме зачета используется шкала оценивания: «Не зачтено», «Зачтено».

Показателями оценивания являются знания и навыки обучающегося, полученные при изучении дисциплины.

Критериями оценивания достижения показателей являются:

Показатель оценивания	Критерий оценивания
Знания	Знание терминов и определений, понятий
	Знание основных закономерностей и соотношений, принципов
	Объем освоенного материала, усвоение всех дидактических единиц (разделов)
	Полнота ответов на проверочные вопросы
	Правильность ответов на вопросы
	Чёткость изложения и интерпретации знаний
Навыки начального уровня	Навыки выбора методик выполнения заданий
	Навыки выполнения заданий различной сложности
	Навыки самопроверки. Качество сформированных навыков
	Навыки анализа результатов выполнения заданий, решения задач
	Навыки представления результатов решения задач

## 2. Типовые контрольные задания для оценивания формирования компетенций

### 2.1 Промежуточная аттестация

2.1.1. Промежуточная аттестация в форме экзамена, дифференцированного зачета (зачета с оценкой), зачета

Форма(ы) промежуточной аттестации:  
Зачет в 7 семестре (очная форма обучения)

Перечень типовых вопросов/заданий для проведения зачета в 7 семестре (очная форма обучения):

№	Наименование раздела дисциплины	Типовые вопросы / задания
1	Обследование строительных	1.Основные нормативно-технические документы, устанавливающие требования к зданиям и сооружениям.



	конструкций в жизненном цикле зданий и сооружений	<p>2. Основные задачи обследования строительных конструкций.</p> <p>3. Состав работ и порядок проведения обследований.</p> <p>4. Задачи и состав работ при проведении инженерного обследования зданий и сооружений.</p>
2	Мониторинг состояния строительных конструкций в жизненном цикле зданий и сооружений.	<p>5. Порядок проведения обследования.</p> <p>6. Состав заключения по результатам обследования.</p> <p>7. Виды обмерных работ. Методы выполнения обмерных работ. Цели обмерных работ. Инструменты для проведения обмерных работ.</p> <p>8. Точность измерений при выполнении обмерных работ. Методы обследования фундаментов и грунтов основания.</p> <p>9. Геофизические методы инженерных изысканий грунтов оснований и фундаментов.</p> <p>10. Применение сейсмического метода отражения волн.</p> <p>11. Применение метода электроконтактного динамического зондирования.</p> <p>12. Применение метода сейсмоакустического зондирования.</p> <p>13. Применение сейсмоакустического метода томографического прозвучивания.</p> <p>14. Общий мониторинг технического состояния зданий и сооружений.</p> <p>15. Мониторинг технического состояния зданий и сооружений, попадающих в зону влияния строек и природно-техногенных воздействий.</p> <p>16. Мониторинг технического состояния зданий и сооружений, находящихся в ограниченно работоспособном или аварийном состоянии.</p> <p>17. Мониторинг технического состояния уникальных зданий и сооружений.</p> <p>18. Какие Вы знаете методы определения прочности материалов в конструкциях?</p> <p>19. Значение механических испытаний в вопросах контроля материалов строительных конструкций.</p> <p>20. Преимущества и недостатки механических методов испытаний. Акустические методы контроля строительных конструкций.</p> <p>21. Физическая основа акустических методов испытаний.</p> <p>22. Область применения, особенности акустических методов.</p> <p>23. Преимущества и недостатки акустических методов испытаний.</p> <p>24. Какие акустические методы испытаний вы знаете? Обзор методов дефектоскопии элементов металлических и железобетонных строительных конструкций.</p> <p>25. Особенности метода сквозного прозвучивания при дефектоскопии.</p> <p>26. Особенности метода поверхностного прозвучивания при дефектоскопии</p> <p>27. Область применения электромагнитных методов.</p> <p>28. Область применения электрических методов испытаний.</p> <p>29. Методы проникающих излучений для контроля строительных конструкций и материалов. Область применения радиационных и тепловых методов. Радиодефектоскопия.</p> <p>30. Инфракрасная дефектоскопия. Нормативные документы для определения фактических нагрузок и воздействий на сооружение.</p> <p>31. Виды нагрузок на здание или сооружение.</p> <p>32. Что необходимо выполнять при обследовании для сбора фактических нагрузок?</p> <p>33. Сбор нагрузок на элементы зданий и сооружений. Способы выполнения поверочных расчетов.</p> <p>34. Нормативные документы, используемые при выполнении поверочных расчетов узлов и элементов строительных конструкций.</p> <p>35. Использование персональных электронно-вычислительных машин</p>

		<p>для выполнения поверочных расчетов.</p> <p>36. Особенности создания реальной расчетной схемы по результатам обследования.</p> <p>37. Охрана труда при обследовании зданий и сооружений.</p> <p>38. Состав отчета об обследовании зданий и сооружений.</p>
--	--	--

### *2.1.2 Промежуточная аттестация в форме защиты курсовой работы (курсового проекта)*

Промежуточная аттестация в форме защиты курсовой работы/курсового проекта не проводится.

## *2.2 Текущий контроль*

### *2.2.1. Перечень форм текущего контроля:*

- домашнее задание в 7 семестре (очная форма обучения);
- защита отчёта по ЛР в 7 семестре (очная форма обучения);
- контрольное задание по КоП в 7 семестре (очная форма обучения).

### *2.2.2. Типовые контрольные задания форм текущего контроля*

Домашнее задание на тему «Использование программного обеспечения при проведении обследования и мониторинга в жизненном цикле зданий»

Домашнее задание посвящено проверке правильности усвоения обучающимися материалов компьютерных практикумов. Примерные тематики домашнего задания:

1. Разработать алгоритм уменьшения сечения двутавра из-за коррозии с применением программы Microsoft Excel.
2. На базе программы Конструктор сечений смоделировать усиление стальной колонны из двух швеллеров.
3. Составить пространственную расчетную схему здания из кирпича по результатам обследования с помощью применения расчетного комплекса.

Состав домашнего задания:

Формулировка цели домашнего задания. Список задач, необходимых для выполнения домашней работы. Описание задач, необходимых для выполнения домашней работы. Сервисы или программное обеспечение для выполнения домашней работы. Использование шаблонов при выполнении домашней работы. Рекомендации для выполнения домашней работы. Критерии оценки домашней работы.

Тема защиты отчета по лабораторным работам: «Обследование и испытание элементов зданий и сооружений»

Примеры вопросов для защиты отчета по лабораторным работам:

1. Определение геометрических характеристик конструкций. Применение дистанционных (геодезических) методов регистрации перемещений и прогибов элементов конструкций.
  - Тахеометрическая съемка.
  - Нивелировка объекта.
  - Лазерное сканирование объекта.
2. Механические неразрушающие методы определения прочности бетона в конструкциях зданий и сооружений. Изучение метода локального разрушения (отрыв со скалыванием) и механических неразрушающих методов упругого отскока

и ударно-импульсного метода для определения прочности бетона в конструкциях натуральных объектов.

Механические неразрушающие методы определения прочностных характеристик стали в конструкциях зданий и сооружений. Изучение механического неразрушающего метода оценки прочности металла.

- В чем сущность метода отрыва со скалыванием?
  - В чем сущность метода упругого отскока?
  - В чем сущность ударно-импульсного метода?
  - Каким образом определяются прочностные характеристики металла по методу Польди?
  - Опишите схему определения прочности металла.
3. Ультразвуковой импульсный метод исследования свойств строительных материалов в образцах, конструкциях и сооружениях. Изучение методики проведения ультразвуковых испытаний. Определение динамического модуля упругости различных материалов: бетона, кирпича, гипса и др. Определение прочности бетона по скорости распространения ультразвука с использованием градуировочной зависимости.
- Как определяется динамический модуль упругости материалов?
  - Как определяется прочность и класс бетона по данному методу?
  - Как определяется наличие и места расположения дефектов в конструкции методом сквозного прозвучивания?
4. Определение геометрических параметров и дефектоскопия бетонных и железобетонных конструкций. Изучение методики обследования железобетонных элементов. Определение параметров армирования конструкций. Определение пространственного положения арматуры в конструкции. Обследование элементов сооружений на примере железобетонной балки. Изучение порядка проведения и методики экспериментальной оценки технического состояния и несущей способности элементов сооружения, основанной на применении неразрушающих методов контроля.
- Как осуществляется исследование объекта и обработка данных для данного метода?
  - Как выглядит томограмма конструкции?
  - В каких случаях проводится обследование конструкции, из каких этапов оно состоит?
  - Какими методами можно определить прочность бетона непосредственно в конструкции?
  - Как влияет коэффициент вариации прочности бетона на определение класса бетона?
  - Как определить наличие и расположение арматуры, толщину защитного слоя бетона и диаметр арматурных стержней?
5. Определение усилия натяжения арматурных стержней при изготовлении предварительно напряженных железобетонных конструкций.
- Как производится определение усилий натяжения арматуры методом поперечной оттяжки?
  - Как производится определение усилий натяжения арматуры по частоте собственных поперечных колебаний?
  - Как оформляются результаты испытаний?
6. 7. Вибрационный метод определения упругих характеристик конструкций при испытании балки в режиме свободных и вынужденных колебаний. Дефектоскопия строительных конструкций с использованием вибрационного метода.
- Как производятся динамические испытания балки в режиме свободных колебаний?

- Как производятся динамические испытания балки в режиме вынужденных колебаний?  
Как производится определение резонансных частот колебаний балки?
- 7. Методы усиления строительных конструкций с помощью наклейки углекомпозитной ткани. Сущность методов усиления строительных конструкций с помощью наклейки углекомпозитной ткани.
  - Примеры методов усиления конструкций с помощью наклейки углекомпозитной ткани.
- 8. Установление градуировочной зависимости «косвенная характеристика - прочность бетона» при неразрушающем контроле на примере ультразвукового метода. Изучение методики установления градуировочной зависимости, проверка ее адекватности.
  - Какой вид имеет уравнение градуировочной зависимости?
  - Как определяются параметры градуировочной зависимости?
  - Как производится отбраковка результатов испытаний?
- 9. Дефектоскопия железобетонных и металлических конструкций с помощью ультразвукового импульсного метода.
  - Особенности дефектоскопии железобетонных конструкций.
  - Особенности дефектоскопии металлических конструкций.

Контрольное задание по КоП на тему: «Обследование и мониторинг в жизненном цикле зданий».

На базе программы Excel разработать алгоритм статистической оценки прочности бетона. В качестве исходных данных использовать последовательность, изложенную в Приложении Б к СП 13-102-2003.

### 3. Методические материалы, определяющие процедуры оценивания

Процедура проведения промежуточной аттестации и текущего контроля успеваемости регламентируется локальным нормативным актом, определяющим порядок осуществления текущего контроля успеваемости и промежуточной аттестации обучающихся.

*3.1 Процедура оценивания при проведении промежуточной аттестации обучающихся по дисциплине в форме экзамена и/или дифференцированного зачета (зачета с оценкой)*

Промежуточная аттестация по дисциплине в форме экзамена/дифференцированного зачёта (зачета с оценкой) не проводится.

*3.2 Процедура оценивания при проведении промежуточной аттестации обучающихся по дисциплине в форме зачета*

Промежуточная аттестация по дисциплине в форме зачёта проводится в 7 семестре. Для оценивания знаний и навыков используются критерии и шкала, указанные п.1.2.

Ниже приведены правила оценивания формирования компетенций по показателю оценивания «Знания».

Критерий оценивания	Уровень освоения и оценка	
	Не зачтено	Зачтено
Знание терминов и определений, понятий	Не знает терминов и определений	Знает термины и определения
Знание основных закономерностей и соотношений, принципов	Не знает основные закономерности и соотношения, принципы построения знаний	Знает основные закономерности и соотношения, принципы построения знаний
Объём освоенного материала, усвоение всех дидактических единиц (разделов)	Не знает значительной части материала дисциплины	Знает материал дисциплины
Полнота ответов на проверочные вопросы	Не даёт ответы на большинство вопросов	Даёт ответы на большинство вопросов
Правильность ответов на вопросы	Допускает грубые ошибки при изложении ответа на вопрос	Не допускает ошибок при изложении ответа на вопрос
Чёткость изложения и интерпретации знаний	Излагает знания без логической последовательности	Излагает знания в логической последовательности
	Не иллюстрирует изложение поясняющими схемами, рисунками и примерами	Иллюстрирует изложение поясняющими схемами, рисунками и примерами
	Неверно излагает и интерпретирует знания	Верно излагает и интерпретирует знания

Ниже приведены правила оценивания формирования компетенций по показателю оценивания «Навыки начального уровня».

Критерий оценивания	Уровень освоения и оценка	
	Не зачтено	Зачтено
Навыки выбора методик выполнения заданий	Не может выбрать методику выполнения заданий	Может выбрать методику выполнения заданий
Навыки выполнения заданий различной сложности	Не имеет навыков выполнения учебных заданий	Имеет навыки выполнения учебных заданий
Навыки самопроверки. Качество сформированных навыков	Допускает грубые ошибки при выполнении заданий, нарушающие логику решения задач	Не допускает ошибки при выполнении заданий
Навыки анализа результатов выполнения заданий, решения задач	Делает некорректные выводы	Делает корректные выводы
Навыки представления результатов решения задач	Не может проиллюстрировать решение задачи поясняющими схемами, рисунками	Иллюстрирует решение задачи поясняющими схемами, рисунками

### 3.3 Процедура оценивания при проведении промежуточной аттестации обучающихся по дисциплине в форме защиты курсовой работы (курсового проекта)

Промежуточная аттестация по дисциплине в форме защиты курсовой работы/курсового проекта не проводится.

## Приложение 2 к рабочей программе

Шифр	Наименование дисциплины
Б1.В.13	Inspection and monitoring in the life cycle of buildings /Обследование и мониторинг в жизненном цикле зданий

Код направления подготовки / специальности	08.03.01
Направление подготовки / специальность	Строительство
Наименование ОПОП (направленность / профиль)	Civil Engineering
Год начала реализации ОПОП	2022
Уровень образования	Бакалавриат
Форма обучения	Очная
Год разработки/обновления	2022

**Перечень учебных изданий и учебно-методических материалов**

## Печатные учебные издания в НТБ НИУ МГСУ:

№ п/п	Автор, название, место издания, издательство, год издания, количество страниц	Количество экземпляров в библиотеке НИУ МГСУ
1	2	3
1	Оценка технического состояния, восстановление и усиление оснований и строительных конструкций эксплуатируемых зданий и сооружений : учебное пособие: в 2-х ч. / А. И. Бедов., В. В. Знаменский, А. И. Габитов. - Москва : АСВ, 2014. Ч.1 : Обследование и оценка технического состояния оснований и строительных конструкций эксплуатируемых зданий и сооружений. - 2014. - 700 с. : ил., табл. - Библиогр.: с. 563-589 (594 назв.). - ISBN 978-5-4323-0024-9	50
2	Реконструкция и обновление сложившейся застройки города : учебник для студентов вузов, обучающихся по направлению "Строительство" / Московский государственный строительный университет - Национальный исследовательский университет ; под общ. ред. П. Г. Грабового, В. А. Харитоновой ; [С. А. Болотин [и др.]. - 2-е изд., перераб. и доп. - Москва : Проспект, 2013. - 705 с. : ил., табл. - Библиогр.: с. 702-705 (126 назв.). - ISBN 978-5-392-09834-7	61
3	Техническая эксплуатация и реконструкция зданий : учебное пособие для студентов вузов, обучающихся по специальности "Промышленное и гражданское строительство" / И. С. Гучкин. - Изд. 2-е, перераб. и доп. - Москва : АСВ, 2013. - 295 с. : ил., табл. - Библиогр.: с. 294-295 (52 назв.). - ISBN 978-5-93093-631-5	44

## Электронные учебные издания в электронно-библиотечных системах (ЭБС):

№ п/п	Автор, название, место издания, год издания, количество страниц	Ссылка на учебное издание в ЭБС
1	2	3
1	Техническая эксплуатация, содержание и обследование объектов недвижимости : учебное пособие / составители Э. А. Бегинян [и др.]. — Москва : Ай Пи Ар Медиа, 2021. — 108 с. — ISBN 978-5-4497-1091-8. — Текст : электронный	<a href="http://www.iprbooks.hop.ru/108347.html">http://www.iprbooks.hop.ru/108347.html</a>
2	Семенцов, С. В. Методика проведения обследований и мониторинга технического состояния зданий и сооружений с использованием передовых технологий : учебное пособие / С. В. Семенцов, М. М. Орехов, В. И. Волков. — Санкт-Петербург : Санкт-Петербургский государственный архитектурно-строительный университет, ЭБС АСВ, 2013. — 76 с. — ISBN 978-5-9227-0428-1. — Текст : электронный	<a href="http://www.iprbooks.hop.ru/19009.html">http://www.iprbooks.hop.ru/19009.html</a>
3	Зубков, В. А. Обследование и испытание строительных конструкций, зданий и сооружений : учебное пособие / В. А. Зубков, Н. В. Кондратьева, И. В. Кондратьев. — Самара : Самарский государственный технический университет, ЭБС АСВ, 2019. — 186 с. — ISBN 978-5-7964-2199-4. — Текст : электронный	<a href="https://www.iprbookshop.ru/111631.html">https://www.iprbookshop.ru/111631.html</a>
4	Обследование и испытание сооружений : учебно-методическое пособие к выполнению лабораторных работ для обучающихся по направлению подготовки 08.05.01 Строительство уникальных зданий и сооружений, профиль «Строительство высотных и большепролетных зданий и сооружений» / Ю. С. Кунин, А. Н. Шувалов, П. Ю. Шульгин, Зейд Л. З. Килани. — Москва : МИСИ-МГСУ, Ай Пи Эр Медиа, ЭБС АСВ, 2018. — 139 с. — ISBN 978-5-7264-1870-4. — Текст : электронный	<a href="https://www.iprbookshop.ru/78025.html">https://www.iprbookshop.ru/78025.html</a>
5	Малахова, А. Н. Оценка несущей способности строительных конструкций при обследовании технического состояния зданий : учебное пособие / А. Н. Малахова, Д. Ю. Малахов. — Москва : Московский государственный строительный университет, ЭБС АСВ, 2015. — 96 с. — ISBN 978-5-7264-1068-5. — Текст : электронный	<a href="https://www.iprbookshop.ru/57051.html">https://www.iprbookshop.ru/57051.html</a>

## Приложение 3 к рабочей программе

Шифр	Наименование дисциплины
Б1.В.13	Inspection and monitoring in the life cycle of buildings /Обследование и мониторинг в жизненном цикле зданий

Код направления подготовки / специальности	08.03.01
Направление подготовки / специальность	Строительство
Наименование ОПОП (направленность / профиль)	Civil Engineering
Год начала реализации ОПОП	2022
Уровень образования	Бакалавриат
Форма обучения	Очная
Год разработки/обновления	2022

**Перечень профессиональных баз данных и информационных справочных систем**

Наименование	Электронный адрес ресурса
«Российское образование» - федеральный портал	<a href="http://www.edu.ru/index.php">http://www.edu.ru/index.php</a>
Научная электронная библиотека	<a href="http://elibrary.ru/defaultx.asp?">http://elibrary.ru/defaultx.asp?</a>
Электронная библиотечная система IPRbooks	<a href="http://www.iprbookshop.ru/">http://www.iprbookshop.ru/</a>
Федеральная университетская компьютерная сеть России	<a href="http://www.runnet.ru/">http://www.runnet.ru/</a>
Информационная система "Единое окно доступа к образовательным ресурсам"	<a href="http://window.edu.ru/">http://window.edu.ru/</a>
Научно-технический журнал по строительству и архитектуре «Вестник МГСУ»	<a href="http://www.vestnikmgsu.ru/">http://www.vestnikmgsu.ru/</a>
Научно-техническая библиотека НИУ МГСУ	<a href="http://www.mgsu.ru/resources/Biblioteka/">http://www.mgsu.ru/resources/Biblioteka/</a>



## Приложение 4 к рабочей программе

Шифр	Наименование дисциплины
Б1.В.13	Inspection and monitoring in the life cycle of buildings /Обследование и мониторинг в жизненном цикле зданий

Код направления подготовки / специальности	08.03.01
Направление подготовки / специальность	Строительство
Наименование ОПОП (направленность / профиль)	Civil Engineering
Год начала реализации ОПОП	2022
Уровень образования	Бакалавриат
Форма обучения	Очная
Год разработки/обновления	2022

**Материально-техническое и программное обеспечение дисциплины**

Наименование специальных помещений и помещений для самостоятельной работы	Оснащенность специальных помещений и помещений для самостоятельной работы	Перечень лицензионного программного обеспечения. Реквизиты подтверждающего документа
Учебные аудитории для проведения учебных занятий, текущего контроля и промежуточной аттестации	Рабочее место преподавателя, рабочие места обучающихся	
Лаборатория испытаний сооружений <b>Ауд. 007 УЛК</b> на 30 посадочных мест (рабочее место преподавателя, рабочие места обучающихся)	TUD300Портативный многофункциональный узловой дефектоскоп Влагомер МГ 4 Дальномер Disto A5 Динамометр арматуры ДИАР-1 Измеритель напряжения в арматуре ЭИН-МГ4 Измеритель прочности Beton Condrol Измеритель прочности бетона Beton Pro Control Измеритель прочности ОНИКС Измеритель прочности ОНИКС-ОС Измерительный прибор *ОНИКС* 2.4 Индикатор цифровой ИЦ 0-50 (4 шт.) Комплект датчиков линейного перемещения (4 шт.) Компьютер Тип № 1 с программным комплексом LabVIEW-2010 Монитор Aser V193 Монитор DELL T2210F Монитор Samsung SyncMaster151S Низкочастотный ультразвуковой томограф Ноутбук HP EliteBook 8540W Портативный	WinPro 7 [ADT] (OpenLicense; Подписка Azure Dev Tools; Б/Д; Веб-кабинет)

	<p>многофункциональный твердомер ТН140          Принтер HP LaserJet P2015          Принтер LG 1160          Принтер Тип № 9          Системный блок Dell OptiPlex 980 МТ с монитором Dell P2213Г          Системный блок in Win 2007          Тензометрический измерительный комплекс (2 шт.)          Тестер УК 1401 М          ультразвуковой          Ультразвуковой измеритель прочности*Пульсар1.1*          Шкаф ШАМ-11 (4 шт.)          Шкаф ШРМ 22-800 (2 шт.)          Электромагнитный датчик          Электромагнитный прибор Поиск 2 4          Электронный измеритель прочности бетона ПОС-50МГ4          ОД</p>	
<p>Помещение для самостоятельной работы обучающихся</p> <p><b>Ауд. 41 НТБ</b>          на 80 посадочных мест (рабочее место библиотекаря, рабочие места обучающихся)</p>	<p>ИБП GE VH Series VH 700          Источник бесперебойного питания РИП-12 (2 шт.)          Компьютер/ТИП №5 (2 шт.)          Компьютер Тип № 1 (6 шт.)          Контрольно-пусковой блок С2000-КПБ (26 шт.)          Монитор / Samsung 21,5" S22C200B (80 шт.)          Плоттер / HP DJ T770          Прибор приемно-контрольный С2000-АСПТ (2 шт.)          Принтер / HP LaserJet P2015 DN          Принтер /Тип № 4 н/т          Принтер HP LJ Pro 400 M401dn          Системный блок / Kraftway Credo тип 4 (79 шт.)          Электронное табло 2000*950</p>	<p>Adobe Acrobat Reader DC (ПО предоставляется бесплатно на условиях OpLic)          Adobe Flash Player (ПО предоставляется бесплатно на условиях OpLic)          APM Civil Engineering (Договор № 109/9.13_АО НИУ от 09.12.13 (НИУ-13))          ArcGIS Desktop (Договор передачи с ЕСПИ СНГ 31 лицензии от 27.01.2016)          ArhciCAD [22] (Б\Д; Веб-кабинет или подписка; OpenLicense)          AutoCAD [2018] (Б\Д; Веб-кабинет или подписка; OpenLicense)          AutoCAD [2020] (Б\Д; Веб-кабинет или подписка; OpenLicense)          Autodesk Revit [2018] (Б\Д; Веб-кабинет или подписка; OpenLicense)          Autodesk Revit [2020] (Б\Д; Веб-кабинет или подписка; OpenLicense)          CorelDRAW [GSX5;55] (Договор № 292/10.11- АО НИУ от 28.11.2011 (НИУ-11))          eLearnBrowser [1.3] (Договор ГМЛ-Л-16/03-846 от 30.03.2016)          Google Chrome (ПО предоставляется бесплатно на условиях OpLic)          Lazarus (ПО предоставляется бесплатно на условиях OpLic)          Mathcad [Edu.Prime;3;30] (Договор №109/9.13_АО НИУ от 09.12.13 (НИУ-13))          Mathworks Matlab [R2008a;100] (Договор 089/08-ОК(ИОП) от 24.10.2008)          Mozilla Firefox (ПО предоставляется бесплатно на условиях OpLic)          MS Access [2013;Im] (OpenLicense; Подписка Azure Dev Tools; Б\Д; Веб-кабинет)          MS ProjectPro [2013;ImX] (OpenLicense; Подписка Azure Dev Tools; Б\Д; Веб-кабинет)</p>

		<p>MS VisioPro [2013;ADT] (OpenLicense; Подписка Azure Dev Tools; Б\Д; Веб-кабинет)  MS Visual FoxPro [ADT] (OpenLicense; Подписка Azure Dev Tools; Б\Д; Веб-кабинет)  nanoCAD СПДС Стройплощадка (Договор бесплатной передачи / партнерство)  PascalABC [3.2.0.1311] (ПО предоставляется бесплатно на условиях OpLic)  Visual Studio Ent [2015;Imx] (OpenLicense; Подписка Azure Dev Tools; Б\Д; Веб-кабинет)  Visual Studio Expr [2008;ImX] (OpenLicense; Подписка Azure Dev Tools; Б\Д; Веб-кабинет)  WinPro 7 [ADT] (OpenLicense; Подписка Azure Dev Tools; Б\Д; Веб-кабинет)  Компас-3D V14 АЕС (Договор № 109/9.13_АО НИУ от 09.12.13 (НИУ-13))  ПК ЛИРА-САПР [2013] (Договор № 109/9.13_АО НИУ от 09.12.13 (НИУ-13))</p>
<p>Помещение для самостоятельной работы обучающихся</p> <p><b>Ауд. 59 НТБ</b>  на 5 посадочных мест, оборудованных компьютерами (рабочее место библиотекаря, рабочие места обучающихся, рабочее место для лиц с ограниченными возможностями здоровья)  Читальный зал на 52 посадочных места</p>	<p>Компьютер / ТИП №5 (4 шт.)  Монитор Acer 17" AL1717 (4 шт.)  Монитор Samsung 24" S24C450B  Системный блок Kraftway Credo KC36 2007 (4 шт.)  Системный блок Kraftway Credo KC43 с KSS тип3  Принтер/HP LaserJet P2015 DN  Аудиторный стол для инвалидов-колясочников  Видеоувеличитель /Optelec ClearNote  Джойстик компьютерный беспроводной  Клавиатура Clevy с большими кнопками и накладкой (беспроводная)  Кнопка компьютерная выносная малая  Кнопка компьютерная выносная малая (2 шт.)</p>	<p>Google Chrome (ПО предоставляется бесплатно на условиях OpLic (не требуется))  Adobe Acrobat Reader DC (ПО предоставляется бесплатно на условиях OpLic (не требуется))  eLearnBrowser [1.3] (Договор ГМЛ-Л-16/03-846 от 30.03.2016)  Mozilla Firefox (ПО предоставляется бесплатно на условиях OpLic (лицензия не требуется))  MS OfficeStd [2010; 300] (Договор № 162/10 - АО НИУ от 18.11.2010 (НИУ-10))  Adobe Acrobat Reader [11] (ПО предоставляется бесплатно на условиях OpLic (лицензия не требуется))  K-Lite Codec Pack (ПО предоставляется бесплатно на условиях OpLic (лицензия не требуется))</p>
<p>Помещение для самостоятельной работы обучающихся</p> <p><b>Ауд. 84 НТБ</b>  На 5 посадочных мест, оборудованных компьютерами (рабочее место библиотекаря, рабочие места обучающихся)  Читальный зал на 52 посадочных места</p>	<p>Монитор Acer 17" AL1717 (5 шт.)  Системный блок Kraftway KW17 2010 (5 шт.)</p>	<p>AutoCAD [2020] (Б\Д; Веб-кабинет или подписка; OpenLicense)  Eurosoft STARK [201W;20] (Договор № 089/08-ОК(ИОП) от 24.10.2008)  MS OfficeStd [2010; 300] (Договор № 162/10 - АО НИУ от 18.11.2010 (НИУ-10))  nanoCAD СПДС Конструкции (Договор бесплатной передачи / партнерство)  WinPro 7 [ADT] (OpenLicense; Подписка Azure Dev Tools; Б\Д; Веб-кабинет)  ПК ЛИРА-САПР [2013R5] (ПО предоставляется бесплатно на условиях OpLic (лицензия не требуется))</p>



Федеральное государственное бюджетное образовательное учреждение высшего образования  
«**НАЦИОНАЛЬНЫЙ ИССЛЕДОВАТЕЛЬСКИЙ МОСКОВСКИЙ  
ГОСУДАРСТВЕННЫЙ СТРОИТЕЛЬНЫЙ УНИВЕРСИТЕТ**»

**РАБОЧАЯ ПРОГРАММА**

Шифр	Наименование дисциплины
Б1.В.14	Cost estimating and construction budgeting / Ценообразование и сметное дело в строительстве

Код направления подготовки / специальности	08.03.01
Направление подготовки / специальность	Строительство
Наименование ОПОП (направленность / профиль)	Civil Engineering
Год начала реализации ОПОП	2022
Уровень образования	бакалавриат
Форма обучения	очная
Год разработки/обновления	2022

Разработчики:

должность	учёная степень, учёное звание	ФИО
Доцент	к.э.н.	Бовсуновская М.П.

Рабочая программа дисциплины разработана и одобрена кафедрой «Экономика и управление в строительстве»

Рабочая программа утверждена методической комиссией по УГСН, протокол № 1 от «29» августа 2022 г.

## 1. Цель освоения дисциплины

Целью освоения дисциплины «Cost estimating and construction budgeting/Ценообразование и сметное дело в строительстве» является формирование компетенций обучающегося в области системного представления о процессах ценообразования и сметного нормирования в организациях, осуществляющих проектно-строительную деятельность.

Программа составлена в соответствии с требованиями Федерального государственного образовательного стандарта высшего образования по направлению подготовки 08.03.01 Строительство.

Дисциплина «Cost estimating and construction budgeting/Ценообразование и сметное дело в строительстве» относится к части, формируемой участниками образовательных отношений, Блока 1 «Дисциплины (модули)» основной профессиональной образовательной программы «Civil Engineering». Дисциплина является обязательной для изучения.

## 2. Перечень планируемых результатов обучения по дисциплине, соотнесенных с планируемыми результатами освоения образовательной программы

Код и наименование компетенции (результат освоения)	Код и наименование индикатора достижения компетенции
ПК-11 Способен проводить технико-экономическую оценку зданий (сооружений) промышленного и гражданского назначения.	ПК-11.1. Выбор исходной информации и нормативно-технических документов для выполнения технико-экономической оценки здания (сооружения) промышленного и гражданского назначения.
	ПК-11.2. Определение стоимости проектируемого здания (сооружения) промышленного и гражданского назначения по укрупненным показателям.
	ПК-11.3. Оценка основных технико-экономических показателей проектных решений здания (сооружения) промышленного и гражданского назначения.
	ПК-11.4. Составление сметной документации на строительство здания (сооружения) промышленного и гражданского назначения.
	ПК-11.5. Выбор мер по борьбе с коррупцией при проведении технико-экономической оценки здания (сооружения) промышленного и гражданского назначения.

Код и наименование индикатора достижения компетенции	Наименование показателя оценивания (результата обучения по дисциплине)
ПК-11.1. Выбор исходной информации и нормативно-технических документов для выполнения технико-экономической оценки здания (сооружения) промышленного и гражданского назначения.	<b>Знает</b> нормативные документы в области ценообразования и сметного дела для выполнения технико-экономической оценки здания (сооружения) промышленного и гражданского назначения. <b>Имеет навыки (основного уровня)</b> самостоятельной работы с нормативами в области ценообразования для выполнения технико-экономической оценки здания

Код и наименование индикатора достижения компетенции	Наименование показателя оценивания (результата обучения по дисциплине)
	(сооружения) промышленного и гражданского назначения.
ПК-11.2. Определение стоимости проектируемого здания (сооружения) промышленного и гражданского назначения по укрупненным показателям.	<b>Знает</b> метод ценообразования на строительную продукцию по укрупненным показателям. <b>Имеет навыки (основного уровня)</b> расчета стоимости проектируемого здания (сооружения) промышленного и гражданского назначения по укрупненным показателям.
ПК-11.3. Оценка основных технико-экономических показателей проектных решений здания (сооружения) промышленного и гражданского назначения.	<b>Знает</b> состав и правила подсчета основных экономических показателей, применяемых при проведении технико-экономических расчетов проектных решений здания (сооружения) промышленного и гражданского назначения. <b>Имеет навыки (основного уровня)</b> расчета экономических показателей, применяемых при проведении технико-экономических расчетов проектных решений здания (сооружения) промышленного и гражданского назначения.
ПК-11.4. Составление сметной документации на строительство здания (сооружения) промышленного и гражданского назначения.	<b>Знает</b> виды сметной документации, состав сметной стоимости строительства и методы ее расчета. <b>Имеет навыки (основного уровня)</b> составления основных видов сметной документации на строительство здания (сооружения) промышленного и гражданского назначения.
ПК-11.5. Выбор мер по борьбе с коррупцией при проведении технико-экономической оценки здания (сооружения) промышленного и гражданского назначения.	<b>Знает</b> меры по борьбе с коррупцией при заключении контрактов на выполнение проектных и строительных работ по зданиям (сооружениям) промышленного и гражданского назначения.

Информация о формировании и контроле результатов обучения представлена в Фонде оценочных средств (Приложение 1).

### 3. Трудоёмкость дисциплины и видов учебных занятий по дисциплине

Общая трудоёмкость дисциплины составляет 3 зачётных единицы (108 академических часов).

*(1 зачетная единица соответствует 36 академическим часам)*

Видами учебных занятий и работы обучающегося по дисциплине могут являться.

Обозначение	Виды учебных занятий и работы обучающегося
Л	Лекции
ЛР	Лабораторные работы
ПЗ	Практические занятия
КоП	Компьютерный практикум
КРП	Групповые и индивидуальные консультации по курсовым работам (курсовым проектам)

СР	Самостоятельная работа обучающегося в период теоретического обучения
Контроль	Самостоятельная работа обучающегося и контактная работа обучающегося с преподавателем в период промежуточной аттестации

*Структура дисциплины:*

Форма обучения – очная

№	Наименование раздела дисциплины	Семестр	Количество часов по видам учебных занятий и работы обучающегося							Формы промежуточной аттестации, текущего контроля успеваемости
			Л	ЛР	ПЗ	Коп	КРП	СР	К	
1	Общие вопросы ценообразования в строительстве	6	4		4	4				<i>Домашнее задание р. 1-3.</i>  <i>Контрольная работа р. 1-3.</i>  <i>Контрольное задание по Коп р.1-3.</i>
2	Ценообразование на строительную продукцию на предпроектном этапе и этапе проектирования	6	8		8	8	-	51	9	
3	Контрактные и договорные цены в строительстве. Расчеты за выполненные работы	6	4		4	4				
Итого:		6	16		16	16	-	51	9	<i>Зачет</i>

#### 4. Содержание дисциплины, структурированное по видам учебных занятий и разделам

При проведении аудиторных учебных занятий предусмотрено проведение текущего контроля успеваемости:

- В рамках практических занятий предусмотрено выполнение обучающимися контрольной работы.
- В рамках компьютерного практикума предусмотрено контрольное задание компьютерного практикума.

##### 4.1 Лекции

Форма обучения – очная

№	Наименование раздела дисциплины	Тема и содержание лекций
1	Общие вопросы ценообразования в строительстве	1.1. Особенности строительной продукции ее стоимостной оценки. Стоимость и цена. Этапы ценообразования на строительную продукцию. Участники ценообразования и их экономические интересы; полномочия органов государственной власти в области ценообразования в строительстве. Содержание понятий публичного технологического и ценового аудита, экспертизы проектной документации и инженерных



		<p>изысканий.</p> <p>1.2. Классификация сметных нормативов в Российской Федерации. Основы сметного нормирования. Понятие норматива. Исторический аспект формирования системы сметного нормирования и ценообразования на строительную продукцию, действующие базовые уровни сметных нормативов. Классификация нормативов: государственные, территориальные, отраслевые, индивидуальные сметные нормативы. Федеральная государственная информационная система ценообразования в строительстве. Федеральный реестр сметных нормативов. Классификатор строительных ресурсов.</p> <p>1.3. Методы определения стоимости на строительную продукцию.</p> <p>Базисно-индексный метод: содержание и назначение, система индексов, формула расчета; ресурсный и ресурсно-индексный методы: содержание и назначение, виды ресурсов, формула расчета; аналоговый метод определения сметной стоимости: особенности, формула расчета, необходимость применения.</p>
2	<p>Ценообразование на строительную продукцию на предпроектном этапе и этапе проектирования</p>	<p>2.1. Порядок определения стоимости строительства на предпроектном этапе.</p> <p>Государственные и коммерческие укрупненные стоимостные показатели для расчета экономических показателей в составе технико-экономического обоснования проекта. Порядок применения укрупненных нормативов цены строительства. Порядок применения коммерческих укрупненных стоимостных показателей.</p> <p>2.2. Структура сметной стоимости строительства и строительно-монтажных работ в составе проектной документации</p> <p>Учет затрат на строительные, монтажные работы, мебель, оборудование, инвентарь, прочие расходы в составе сметной стоимости строительства. Калькулирование элементов прямых затрат: определение сметных цен на материалы, изделия и конструкции; определение затрат на оплату труда рабочих; порядок определения стоимости 1 маш.-час. Накладные расходы, структура и содержание, сметная прибыль в составе сметной стоимости строительной продукции. Единичная расценка.</p> <p>2.3. Формирование основных видов сметной документации в составе проектной и рабочей документации с применением действующих нормативов.</p> <p>Порядок формирования локального сметного расчета (сметы) с применением базисно-индексного и ресурсного методов. Конъюнктурный анализ цен.</p> <p>Особенности формирования локальных Сметных расчетов (смет) на ремонтно-строительные работы.</p> <p>Порядок формирования объектного сметного расчета (сметы). Сводный сметный расчет стоимости строительства: содержание глав и порядок их формирования.</p> <p>Порядок определения стоимости проектных и изыскательских работ, авторского надзора. Порядок определения стоимости работ по подготовке проектной документации, содержащей материалы в форме ИМ.</p> <p>Понятие информационной модели (ИМ) «Смета», ее связь с техническими решениями ПОС, ПОД и др. Взаимосвязь со</p>

		сведениями о методах проведения работ, объемах работ, календарном графике производства работ.
3	Контрактные и договорные цены в строительстве. Расчеты за выполненные работы	3.1. Начальная максимальная цена контракта. Договорные цены. Действующее законодательство в области государственного заказа на строительную продукцию. Виды договорных цен: твердая и приблизительная цена. Порядок расчета начальной максимальной цены контракта. Меры по борьбе с коррупцией при заключении контрактов. 3.2. Расчеты за выполненные работы. Порядок расчетов за выполненные работы: акты о приемке выполненных работ по формам КС-2, справка о стоимости работ и затрат по форме КС-3, журнал учета выполненных работ по форме КС-6а. Формирование фактической стоимости строительства.

#### 4.2 Лабораторные работы

Не предусмотрено учебным планом.

#### 4.3 Практические занятия

Форма обучения – очная

№	Наименование раздела дисциплины	Тема и содержание занятия
1	Общие вопросы ценообразования в строительстве	1.1. Особенности строительной продукции ее стоимостной оценки. Решение задач на тему «Классификация экономических интересов основных участников строительства». 1.2. Классификация сметных нормативов в Российской Федерации. Изучение Федеральной государственной информационной системы ценообразования в строительстве (ФГИС ЦС), поиск нормативов в реестре сметных нормативов. 1.3. Методы определения стоимости на строительную продукцию. Решение задач по определению стоимости строительных работ в базовом и текущем уровнях цен.
2	Ценообразование на строительную продукцию на предпроектном этапе и этапе проектирования	2.1. Формирование сметных расчетов с применением укрупненных нормативов Составление расчета стоимости строительства объектов с применением укрупненных нормативов. 2.2. Структура сметной стоимости строительства и строительно-монтажных работ в составе проектной документации Решение задач на структуру сметной стоимости строительства и строительно-монтажных работ. 2.3. Формирование основных видов сметной документации. Формирование локальных смет базисно-индексным и ресурсным методами. Конъюнктурный анализ. Формирование объектной сметы и сводного сметного расчета стоимости

		строительства.
3	Контрактные и договорные цены в строительстве. Расчеты за выполненные работы	3.1. Начальная максимальная цена контракта. Договорные цены. Решение задач на расчет начальной максимальной цены контракта. 3.2. Расчеты за выполненные работы. Решение задач по формированию фактической стоимости строительства при расчетах за выполненные работы. Проведение контрольной работы.

#### 4.4 Компьютерные практикумы

Форма обучения – очная

№	Наименование раздела дисциплины	Тема и содержание компьютерного практикума
1	Общие вопросы ценообразования в строительстве	1.1. Ознакомительное занятие со сметным программным комплексом. Обзор электронных информационных ресурсов в области ценообразования и сметного нормирования в строительстве. Основные свойства и назначение специализированных программных комплексов для автоматизированного расчета и выпуска сметной документации.
		1.2. Структура программного комплекса, интерфейс. Работа в программном комплексе под руководством преподавателя.
		1.3. Поиск нормативных документов в программном комплексе. Работа в программном комплексе под руководством преподавателя.
2	Ценообразование на строительную продукцию на предпроектном этапе и этапе проектирования	2.1. Порядок создания объектов, смет, разделов в программном комплексе. Работа в программном комплексе под руководством преподавателя.
		2.2. Формирование локальной сметы. Подсчет объемов работ. Индексация стоимости. Работа с ресурсами. Работа в программном комплексе под руководством преподавателя.
		2.3. Формирование объектного и сводного сметного расчетов. Работа в программном комплексе под руководством преподавателя.
3	Контрактные и договорные цены в строительстве. Расчеты за выполненные работы	3.1. Функция вывода на печать сметных документов, заполнение актов выполненных работ. Работа в программном комплексе под руководством преподавателя.
		3.2. Составление комплекта сметной документации. Работа в программном комплексе под руководством преподавателя. Выполнение контрольного задания по разработке комплекта сметной документации.

#### 4.5 Групповые и индивидуальные консультации по курсовым работам (курсовым проектам)

Не предусмотрено учебным планом.

#### 4.6 Самостоятельная работа обучающегося в период теоретического обучения

Самостоятельная работа обучающегося в период теоретического обучения включает в себя:

- самостоятельную подготовку к учебным занятиям, включая подготовку к аудиторным формам текущего контроля успеваемости;
- выполнение домашнего задания;
- самостоятельную подготовку к промежуточной аттестации.

В таблице указаны темы для самостоятельного изучения обучающимся (форма обучения – очная):

№	Наименование раздела дисциплины	Темы для самостоятельного изучения
1	Общие вопросы ценообразования в строительстве	Опыт ценообразования на строительную продукцию в зарубежных странах.
2	Ценообразование на предпроектном этапе и этапе проектирования	Особенности формирования смет на ремонтно-строительные работы. Составление сметной документации с применением Территориальных сметных нормативов для г. Москвы. Сравнительный анализ ФЕР и ТЕР.
3	Договорные цены и расчеты за выполненные работы в строительстве	Сравнительный анализ способов определения поставщиков (подрядчиков, исполнителей) при определении цены государственного контракта.

#### 4.7 Самостоятельная работа обучающегося и контактная работа обучающегося с преподавателем в период промежуточной аттестации

Работа обучающегося в период промежуточной аттестации включает в себя подготовку к формам промежуточной аттестации (к зачёту), а также саму промежуточную аттестацию.

### 5. Оценочные материалы по дисциплине

Фонд оценочных средств по дисциплине приведён в Приложении 1 к рабочей программе дисциплины.

Оценочные средства для проведения промежуточной аттестации, а также текущего контроля по дисциплине хранятся на кафедре (структурном подразделении), ответственной за преподавание данной дисциплины.

### 6. Учебно-методическое и материально-техническое обеспечение дисциплины

Основные принципы осуществления учебной работы обучающихся изложены в локальных нормативных актах, определяющих порядок организации контактной работы и порядок самостоятельной работы обучающихся. Организация учебной работы обучающихся на аудиторных учебных занятиях осуществляется в соответствии с п. 3.

#### 6.1 Перечень учебных изданий и учебно-методических материалов для освоения дисциплины

Для освоения дисциплины обучающийся может использовать учебные издания и учебно-методические материалы, имеющиеся в научно-технической библиотеке НИУ МГСУ и/или размещённые в Электронных библиотечных системах.

Актуальный перечень учебных изданий и учебно-методических материалов представлен в Приложении 2 к рабочей программе дисциплины.

### *6.2 Перечень профессиональных баз данных и информационных справочных систем*

При осуществлении образовательного процесса по дисциплине используются профессиональные базы данных и информационных справочных систем, перечень которых указан в Приложении 3 к рабочей программе дисциплины.

### *6.3 Перечень материально-технического, программного обеспечения освоения дисциплины*

Учебные занятия по дисциплине проводятся в помещениях, оснащенных соответствующим оборудованием и программным обеспечением.

Перечень материально-технического и программного обеспечения дисциплины приведен в Приложении 4 к рабочей программе дисциплины.

## Приложение 1 к рабочей программе

Шифр	Наименование дисциплины
Б1.В.14	Cost estimating and construction budgeting / Ценообразование и сметное дело в строительстве

Код направления подготовки / специальности	08.03.01
Направление подготовки / специальность	Строительство
Наименование ОПОП (направленность / профиль)	Civil Engineering
Год начала реализации ОПОП	2022
Уровень образования	бакалавриат
Форма обучения	очная
Год разработки/обновления	2022

### ФОНД ОЦЕНОЧНЫХ СРЕДСТВ

#### 1. Описание показателей и критериев оценивания компетенций, описание шкал оценивания

Оценивание формирования компетенций производится на основе показателей оценивания, указанных в п.2. рабочей программы и в п.1.1 ФОС.

Связь компетенций, индикаторов достижения компетенций и показателей оценивания приведена в п.2 рабочей программы.

##### 1.1. Описание формирования и контроля показателей оценивания

Оценивание уровня освоения обучающимся компетенций осуществляется с помощью форм промежуточной аттестации и текущего контроля. Формы промежуточной аттестации и текущего контроля успеваемости по дисциплине, с помощью которых производится оценивание, указаны в учебном плане и в п.3 рабочей программы.

В таблице приведена информация о формировании результатов обучения по дисциплине разделами дисциплины, а также о контроле показателей оценивания компетенций формами оценивания.

Наименование показателя оценивания (результата обучения по дисциплине)	Номера разделов дисциплины	Формы оценивания (формы промежуточной аттестации, текущего контроля успеваемости)
<b>Знает</b> нормативные документы в области ценообразования и сметного дела для выполнения технико-экономической оценки здания (сооружения) промышленного и гражданского назначения.	1-3	Контрольная работа, Контрольное задание по КоП, Домашнее задание, Зачет
<b>Имеет навыки (основного уровня)</b> самостоятельной работы с нормативами в области ценообразования для выполнения технико-экономической оценки здания (сооружения) промышленного и	1-3	Контрольная работа, Контрольное задание по КоП, Домашнее задание

гражданского назначения.		
<b>Знает</b> метод ценообразования на строительную продукцию по укрупненным показателям.	2	Контрольная работа, Домашнее задание Зачет
<b>Имеет навыки (основного уровня)</b> расчета стоимости проектируемого здания (сооружения) промышленного и гражданского назначения по укрупненным показателям.	2	Контрольная работа, Контрольное задание по КоП, Домашнее задание
<b>Знает</b> состав и правила подсчета основных экономических показателей, применяемых при проведении технико-экономических расчетов проектных решений здания (сооружения) промышленного и гражданского назначения.	1-3	Контрольная работа, Домашнее задание Зачет
<b>Имеет навыки (основного уровня)</b> расчета экономических показателей, применяемых при проведении технико-экономических расчетов проектных решений здания (сооружения) промышленного и гражданского назначения.	1-3	Контрольная работа, Контрольное задание по КоП, Домашнее задание
<b>Знает</b> виды сметной документации, состав сметной стоимости строительства и методы ее расчета.	2-3	Контрольная работа, Домашнее задание Зачет
<b>Имеет навыки (основного уровня)</b> составления основных видов сметной документации на строительство здания (сооружения) промышленного и гражданского назначения.	2-3	Контрольная работа, Контрольное задание по КоП, Домашнее задание
<b>Знает</b> меры по борьбе с коррупцией при заключении контрактов на выполнение проектных и строительных работ по зданиям (сооружениям) промышленного и гражданского назначения.	3	Контрольная работа, Домашнее задание Зачет

## 1.2. Описание критериев оценивания компетенций и шкалы оценивания

При проведении промежуточной аттестации в форме зачёта используется шкала оценивания: «Не зачтено», «Зачтено».

Показателями оценивания являются знания и навыки обучающегося, полученные при изучении дисциплины.

Критериями оценивания достижения показателей являются:

Показатель оценивания	Критерий оценивания
Знания	Знание терминов и определений, понятий
	Знание основных закономерностей и соотношений, принципов
	Объём освоенного материала, усвоение всех дидактических единиц (разделов)
	Полнота ответов на проверочные вопросы
	Правильность ответов на вопросы
	Чёткость изложения и интерпретации знаний

## 2. Типовые контрольные задания для оценивания формирования компетенций

### 2.1. Промежуточная аттестация

2.1.1. Промежуточная аттестация в форме экзамена, дифференцированного зачета (зачета с оценкой), зачета

Форма(ы) промежуточной аттестации:

- зачет в 6 семестре для очной формы обучения.

Перечень типовых примерных вопросов/заданий для проведения зачёта в 6 семестре:

№	Наименование раздела дисциплины	Типовые вопросы/задания
1	Общие вопросы ценообразования в строительстве	<ol style="list-style-type: none"> <li>1. Особенности строительной продукции и ее стоимостной оценки.</li> <li>2. Понятие сметной стоимости и сметной документации.</li> <li>3. Этапы ценообразования на строительную продукцию.</li> <li>4. Участники ценообразования на строительную продукцию; полномочия органов государственной власти.</li> <li>5. Этапы проектирования и соответствующие им виды сметной документации.</li> <li>6. Классификация сметных нормативов в строительстве.</li> <li>7. Федеральная государственная информационная система ценообразования в строительстве: назначение и содержание.</li> <li>8. Укрупненные нормативы цены строительства: назначение и содержание, область применения.</li> <li>9. Государственные элементные сметные нормы: содержание, назначение и область применения.</li> <li>10. Федеральные и территориальные единичные расценки: содержание, назначение и область применения.</li> <li>11. Виды нормативов накладных расходов и сметной прибыли.</li> <li>12. Методы определения сметной стоимости на строительную продукцию.</li> <li>13. Базисно-индексный метод ценообразования: содержание и назначение, формула расчета.</li> <li>14. Индексы: понятие, виды, области применения.</li> <li>15. Ресурсный метод ценообразования: содержание и назначение, формула расчета.</li> </ol>
2	Ценообразование на предпроектном этапе и этапе проектирования	<ol style="list-style-type: none"> <li>16. Укрупненные нормативы цены строительства: назначение и содержание, область применения.</li> <li>17. Коммерческие укрупненные стоимостные показатели для обоснования инвестиций и их применение.</li> <li>18. Структура сметной стоимости строительства.</li> <li>19. Структура сметной стоимости строительно-монтажных работ: прямые затраты, накладные расходы и сметная прибыль.</li> <li>20. Особенности калькулирования сметной стоимости материальных ресурсов.</li> <li>21. Особенности калькулирование стоимости эксплуатации машин и механизмов.</li> <li>22. Особенности определения затрат на заработную плату рабочих-строителей.</li> <li>23. Накладные расходы: содержание и назначение, способ расчета.</li> <li>24. Сметная прибыль: содержание и назначение, способ расчета.</li> <li>25. Порядок формирования локальных смет с применением действующих нормативов ресурсным методом.</li> <li>26. Порядок формирования объектной сметы.</li> <li>27. Лимитированные затраты: содержание и назначение.</li> <li>28. Сметные нормы затрат на строительство временных зданий и сооружений: содержание и порядок определения.</li> <li>29. Сметные нормы затрат при производстве работ в зимнее</li> </ol>



		<p>время: содержание и порядок определения.</p> <p>30. Сводный сметный расчет стоимости строительства: назначение и содержание документа.</p> <p>31. Содержание граф и глав сводного сметного расчета стоимости строительства.</p> <p>32. Порядок определения затрат на подготовку территории строительства.</p> <p>33. Порядок определения затрат на вознаграждение службы заказчика-застройщик (строительный контроль).</p> <p>34. Порядок определения затрат на проектные работы.</p> <p>35. Порядок определения затрат на изыскательские работы.</p> <p>36. Порядок определения затрат на авторский надзор.</p>
3	Договорные цены и расчеты за выполненные работы	<p>37. Виды цен в строительстве.</p> <p>38. Порядок определения начальной максимальной цены контракта при государственном заказе.</p> <p>39. Порядок расчетов за выполненные работы в строительстве.</p> <p>40. Порядок формирования фактической стоимости строительства.</p>

### 2.1.2. Промежуточная аттестация в форме защиты курсовой работы (курсового проекта)

Промежуточная аттестация в форме защиты курсовой работы/курсового проекта не проводится.

## 2.2. Текущий контроль

### 2.2.1. Перечень форм текущего контроля:

- Домашнее задание в 6 семестре для очной формы обучения;
- Контрольная работа в 6 семестре для очной формы обучения.
- Контрольное задание по КоП в 6 семестре для очной формы обучения.

### 2.2.2. Типовые контрольные задания форм текущего контроля

- Тема домашнего задания «Формирование расчетов стоимости строительства».

Пример и состав типового задания:

1. Определите предполагаемую стоимость строительства жилого дома со сборным железобетонным каркасом и заполнением легкобетонными блоками общей площадью квартир 17 700,00 м<sup>2</sup> с озеленением придомовой территории (газоны 30 % от общей площади), устройством малых архитектурных форм на территории благоустройства площадью 2 510 м<sup>2</sup>, устройством наружных сетей водоснабжения и канализации протяженностью 450 м в текущих ценах с применением укрупненных нормативов цены строительства.

2. Составьте Локальный сметный расчет (смету) на возведение фрагмента кирпичной стены в г. Москве по следующим данным (применить действующие нормативы, текущий индекс удорожания по письму Минстроя России):

№ п/п	Наименование работ и затрат	Ед. изм.	Кол-во единиц
-------	-----------------------------	----------	---------------

1	2	3	4
1	Кладка стен кирпичных наружных сложных при высоте этажа свыше 4 м	м <sup>3</sup>	0,9
1,1	Кирпич керамический одинарный, размером 250x120x65 мм, марка 100	1000 шт.	0,3627
2	Высококачественная штукатурка фасадов цементно-известковым раствором по камню стен гладких	100 м <sup>2</sup>	0,01
3	Окраска поливинилацетатными вододисперсионными составами высококачественная по штукатурке стен	100 м <sup>2</sup>	0,01
3,1	Краска вододисперсионная ВЭАК-1180	т	0,00063

**3.** Определите начальную максимальную цену контракта на выполнение подрядных работ, если сметная стоимость строительно-монтажных работ – 50 400,00 тыс. рублей, стоимость оборудования – 5044,34 тыс. рублей, прочие работы – 15 082,00 тыс. рублей. Сметная стоимость работ определена в уровне цен на январь 2022 г. Начало строительства – сентябрь 2022 г, окончание строительства – февраль 2023 г. График выполнения работ: 2022 г. – 80%, 2023 г. – 20%.

• *Тема контрольной работы «Современный этап ценообразования и сметного нормирования». Контрольная работа проводится в форме письменного тестирования. Пример типового задания контрольной работы:*

1. Вид сметных нормативов, который отсутствует в классификации сметных нормативов:

- (?) территориальные сметные нормативы
- (!) организационные сметные нормативы
- (?) индивидуальные сметные нормативы
- (?) отраслевые сметные нормативы

2. Сметные нормы – совокупность количественных показателей

- (?) материалов, изделий, конструкций
- (?) затрат труда работников
- (?) материалов, изделий, конструкций, машин и механизмов
- (!) материалов, изделий, конструкций, затрат труда работников, времени эксплуатации машин и механизмов

3. Ресурсный метод – это метод определения сметной стоимости строительства

- (?) с применением к сметной стоимости, определенной с использованием единичных расценок, в том числе их отдельных составляющих, сведения о которых включены в Федеральный реестр сметных нормативов, разработанных в базисном уровне цен, соответствующих индексов изменения сметной стоимости
- (!) с использованием сметных норм и сметных цен строительных ресурсов, размещенных в Федеральной государственной информационной системе ценообразования в строительстве
- (?) с использованием сметных норм, сметных цен строительных ресурсов в базисном уровне цен и одновременным применением информации о сметных ценах, размещенной в Федеральной государственной информационной системе ценообразования в строительстве, а также индексов изменения сметной стоимости к составляющим единичных расценок в базисном уровне цен
- (?) на основе применения укрупненных нормативов цены строительства

4. Укрупненные нормативы цены строительства предназначены:
- (?) для расчета стоимости строительно-монтажных работ
  - (?) для расчета стоимости проектных работ
  - (!) для планирования (обоснования) инвестиций (капитальных вложений) в объекты капитального строительства
  - (?) для составления актов выполненных работ
5. Базой для определения сметной прибыли при разработке сметной документации является
- (?) прямые затраты
  - (!) оплата труда рабочих строителей и механизаторов
  - (?) сметная себестоимость
  - (?) накладные расходы
6. Рассчитайте величину себестоимости строительно-монтажных работ, если сметная стоимость составила 70 тыс. р., сметная прибыль составила 10 тыс. руб.
- (!) 60 тыс. руб.
  - (?) 80 тыс. руб.
  - (?) 7 тыс. руб.
  - (?) 75 тыс. руб.
7. В каких единицах измерения показываются в открытых единичных расценках неучтенные материалы?
- (!) в натуральных единицах измерения
  - (?) в тыс. рублей
  - (?) в рублях
  - (?) в штуках
8. В каком виде сметной документации рассчитывается стоимость строительно-монтажных работ?
- (?) в объектных сметных расчетах
  - (?) в сводке затрат
  - (?) в сводном сметном расчете стоимости строительства
  - (!) в локальных сметных расчетах
9. Начальная максимальная цена контракта в отношении подрядных работ формируется на основании данных
- (?) утвержденного технико-экономического обоснования
  - (?) расчетов за выполненные работы
  - (!) утвержденной сметной документации
  - (?) утвержденной предполагаемой (предельной стоимости)
10. Форма акта о приемке выполненных работ обозначается
- (!) КС-2
  - (?) КС-3
  - (?) КС-6
  - (?) КС-6а

• *Тема контрольного задания по КоП «Формирование сметной документации в программном комплексе».*

*Пример и состав типового задания:*

Составить элементы сметной документации в специализированном программном комплексе, применяя действующие сметные нормативы, в следующей последовательности:

Локальная смета;

Объектная смета;

Сводный сметный расчет стоимости строительства.

По созданной локальной смете сформировать акт выполненных работ (процент выполнения -30%).

Сформированные документы транспортировать из специализированного программного комплекса и распечатать (или сохранить в электронном виде).

## 11. Методические материалы, определяющие процедуры оценивания

Процедура проведения промежуточной аттестации и текущего контроля успеваемости регламентируется локальным нормативным актом, определяющим порядок осуществления текущего контроля успеваемости и промежуточной аттестации обучающихся.

*11.1. Процедура оценивания при проведении промежуточной аттестации обучающихся по дисциплине в форме экзамена и/или дифференцированного зачета (зачета с оценкой)*

Промежуточная аттестация по дисциплине в форме экзамена/дифференцированного зачёта (зачета с оценкой) не проводится.

*11.2. Процедура оценивания при проведении промежуточной аттестации обучающихся по дисциплине в форме зачета*

Промежуточная аттестация по дисциплине в форме зачёта проводится в 6 семестре (очная форма обучения). Для оценивания знаний используются критерии и шкала, указанные п.1.2.

Ниже приведены правила оценивания формирования компетенций по показателю оценивания «Знания».

Критерий оценивания	Уровень освоения и оценка	
	Не зачтено	Зачтено
Знание терминов и определений, понятий	Не знает терминов и определений	Знает термины и определения
Знание основных закономерностей и соотношений, принципов	Не знает основные закономерности и соотношения, принципы построения знаний	Знает основные закономерности и соотношения, принципы построения знаний
Объём освоенного материала, усвоение всех дидактических единиц (разделов)	Не знает значительной части материала дисциплины	Знает материал дисциплины
Полнота ответов на проверочные вопросы	Не даёт ответы на большинство вопросов	Даёт ответы на большинство вопросов
Правильность ответов на вопросы	Допускает грубые ошибки при изложении ответа на вопрос	Не допускает ошибок при изложении ответа на вопрос

Чёткость изложения и интерпретации знаний	Излагает знания без логической последовательности	Излагает знания в логической последовательности
	Не иллюстрирует изложение поясняющими схемами, рисунками и примерами	Иллюстрирует изложение поясняющими схемами, рисунками и примерами
	Неверно излагает и интерпретирует знания	Верно излагает и интерпретирует знания

*11.3. Процедура оценивания при проведении промежуточной аттестации обучающихся по дисциплине в форме защиты курсовой работы (курсового проекта)*

Процедура защиты курсовой работы (курсового проекта) определена локальным нормативным актом, определяющим порядок осуществления текущего контроля успеваемости и промежуточной аттестации обучающихся.

Промежуточная аттестация по дисциплине в форме защиты курсовой работы/курсового проекта не проводится.

## Приложение 2 к рабочей программе

Шифр	Наименование дисциплины
Б1.В.14	Cost estimating and construction budgeting / Ценообразование и сметное дело в строительстве

Код направления подготовки / специальности	08.03.01
Направление подготовки / специальность	Строительство
Наименование ОПОП (направленность / профиль)	Civil Engineering
Год начала реализации ОПОП	2022
Уровень образования	бакалавриат
Форма обучения	очная
Год разработки/обновления	2022

**Перечень учебных изданий и учебно-методических материалов**

Электронные учебные издания в электронно-библиотечных системах (ЭБС):

№	Автор, название, место издания, год издания, количество страниц	Ссылка на учебное издание в ЭБС
1	Лев М.Ю. Цены и ценообразование [Электронный ресурс]: учебник для студентов вузов, обучающихся по специальностям «Финансы и кредит», «Бухгалтерский учет, анализ и аудит», «Мировая экономика», «Налоги и налогообложение»/ Лев М.Ю.— Электрон. текстовые данные.— М.: ЮНИТИ-ДАНА, 2017.— 382 с. — ISBN 978-5-238-02643-5	<a href="http://www.iprbookshop.ru/81589">www.iprbookshop.ru/81589</a>
2	Сорокина И.В. Сметное дело в строительстве [Электронный ресурс]: учебное пособие/ Сорокина И.В., Плотникова И.А.— Электрон. текстовые данные.— Саратов: Ай Пи Эр Медиа, 2018.— 187 с. — ISBN 978-5-4486-0142-2	<a href="http://www.iprbookshop.ru/70280">www.iprbookshop.ru/70280</a>
3	Сметное дело и ценообразование [Электронный ресурс] : учебно-методическое пособие / Нац. исследоват. Моск. гос. строит. ун-т., каф. экономики и управления в строительстве ; [М. П. Бовсуновская [и др.]. - Электрон. текстовые дан. (1,12Мб). - Москва : МИСИ-МГСУ, 2020. - 1 эл. опт. диск. - (Экономика). - Загл. с титул. экрана. - ISBN 978-5-7264-2326-5 (сетевое). - ISBN 978-5-7264-2327-2 (локальное).	<a href="http://lib-04.gic.mgsu.ru/lib/2020/115.pdf">http://lib-04.gic.mgsu.ru/lib/2020/115.pdf</a>

**Перечень учебно-методических материалов в НТБ НИУ МГСУ**

№ п/п	Автор, название, место издания, издательство, год издания, количество страниц
1	Сметное дело и ценообразование [Электронный ресурс] : методические указания к выполнению компьютерного практикума для обучающихся по направлению подготовки 38.03.01 Экономика / Нац. исследоват. Моск. гос. строит. ун-т., каф. экономики и управления в строительстве ; сост. М. П. Бовсуновская ; [рец. Н. Р. Вайншток]. - Электрон. текстовые дан. (5,9Мб). - Москва : МИСИ-МГСУ, 2021. - (Экономика). <a href="http://lib-04.gic.mgsu.ru/lib/metod2021/82.pdf">http://lib-04.gic.mgsu.ru/lib/metod2021/82.pdf</a>

## Приложение 3 к рабочей программе

Шифр	Наименование дисциплины
Б1.В.14	Cost estimating and construction budgeting / Ценообразование и сметное дело в строительстве

Код направления подготовки / специальности	08.03.01
Направление подготовки / специальность	Строительство
Наименование ОПОП (направленность / профиль)	Civil Engineering
Год начала реализации ОПОП	2022
Уровень образования	бакалавриат
Форма обучения	очная
Год разработки/обновления	2022

**Перечень профессиональных баз данных и информационных справочных систем**

Наименование	Электронный адрес ресурса
«Российское образование» - федеральный портал	<a href="http://www.edu.ru/index.php">http://www.edu.ru/index.php</a>
Научная электронная библиотека	<a href="http://elibrary.ru/defaultx.asp?">http://elibrary.ru/defaultx.asp?</a>
Электронная библиотечная система IPRbooks	<a href="http://www.iprbookshop.ru/">http://www.iprbookshop.ru/</a>
Федеральная университетская компьютерная сеть России	<a href="http://www.runnet.ru/">http://www.runnet.ru/</a>
Информационная система "Единое окно доступа к образовательным ресурсам"	<a href="http://window.edu.ru/">http://window.edu.ru/</a>
Научно-технический журнал по строительству и архитектуре «Вестник МГСУ»	<a href="http://www.vestnikmgsu.ru/">http://www.vestnikmgsu.ru/</a>
Научно-техническая библиотека НИУ МГСУ	<a href="http://www.mgsu.ru/resources/Biblioteka/">http://www.mgsu.ru/resources/Biblioteka/</a>

## Приложение 4 к рабочей программе

Шифр	Наименование дисциплины
Б1.В.14	Cost estimating and construction budgeting / Ценообразование и сметное дело в строительстве

Код направления подготовки / специальности	08.03.01
Направление подготовки / специальность	Строительство
Наименование ОПОП (направленность / профиль)	Civil Engineering
Год начала реализации ОПОП	2022
Уровень образования	бакалавриат
Форма обучения	очная
Год разработки/обновления	2022

**Материально-техническое и программное обеспечение дисциплины**

Наименование специальных помещений и помещений для самостоятельной работы	Оснащенность специальных помещений и помещений для самостоятельной работы	Перечень лицензионного программного обеспечения. Реквизиты подтверждающего документа
Учебные аудитории для проведения учебных занятий, текущего контроля и промежуточной аттестации	Рабочее место преподавателя, рабочие места обучающихся	
Помещение для самостоятельной работы обучающихся  <b>Ауд. 41 НТБ</b> на 80 посадочных мест (рабочее место библиотекаря, рабочие места обучающихся)	ИБП GE VH Series VH 700 Источник бесперебойного питания РИП-12 (2 шт.) Компьютер/ТИП №5 (2 шт.) Компьютер Тип № 1 (6 шт.) Контрольно-пусковой блок С2000-КПБ (26 шт.) Монитор / Samsung 21,5" S22C200B (80 шт.) Плоттер / HP DJ T770 Прибор приемно-контрольный С2000-АСПТ (2 шт.) Принтер / HP LaserJet P2015 DN Принтер / Тип № 4 н/т Принтер HP LJ Pro 400 M401dn Системный блок / Kraftway Credo тип 4 (79 шт.) Электронное табло 2000*950	Adobe Acrobat Reader DC (ПО предоставляется бесплатно на условиях OpLic) Adobe Flash Player (ПО предоставляется бесплатно на условиях OpLic) APM Civil Engineering (Договор № 109/9.13_АО НИУ от 09.12.13 (НИУ-13)) ArcGIS Desktop (Договор передачи с ЕСРП СНГ 31 лицензии от 27.01.2016) ArhciCAD [22] (Б\Д; Веб-кабинет или подписка; OpenLicense) AutoCAD [2018] (Б\Д; Веб-кабинет или подписка; OpenLicense) AutoCAD [2020] (Б\Д; Веб-кабинет или подписка; OpenLicense) Autodesk Revit [2018] (Б\Д; Веб-кабинет или подписка; OpenLicense) Autodesk Revit [2020] (Б\Д; Веб-кабинет или подписка; OpenLicense) CorelDRAW [GSX5;55] (Договор № 292/10.11-АО НИУ от 28.11.2011 (НИУ-11)) eLearnBrowser [1.3] (Договор ГМЛ-Л-16/03-846 от 30.03.2016) Google Chrome (ПО предоставляется бесплатно на условиях OpLic) Lazarus (ПО предоставляется бесплатно на условиях OpLic) Mathcad [Edu.Prime;3;30] (Договор



Наименование специальных помещений и помещений для самостоятельной работы	Оснащенность специальных помещений и помещений для самостоятельной работы	Перечень лицензионного программного обеспечения. Реквизиты подтверждающего документа
		№109/9.13_АО НИУ от 09.12.13 (НИУ-13)) Mathworks Matlab [R2008a;100] (Договор 089/08-ОК(ИОП) от 24.10.2008) Mozilla Firefox (ПО предоставляется бесплатно на условиях OpLic) MS Access [2013;Im] (OpenLicense; Подписка Azure Dev Tools; Б\Д; Веб-кабинет) MS ProjectPro [2013;ImX] (OpenLicense; Подписка Azure Dev Tools; Б\Д; Веб-кабинет) MS VisioPro [2013;ADT] (OpenLicense; Подписка Azure Dev Tools; Б\Д; Веб-кабинет) MS Visual FoxPro [ADT] (OpenLicense; Подписка Azure Dev Tools; Б\Д; Веб-кабинет) nanoCAD СПДС Стройплощадка (Договор бесплатной передачи / партнерство) PascalABC [3.2.0.1311] (ПО предоставляется бесплатно на условиях OpLic) Visual Studio Ent [2015;Imx] (OpenLicense; Подписка Azure Dev Tools; Б\Д; Веб-кабинет) Visual Studio Expr [2008;ImX] (OpenLicense; Подписка Azure Dev Tools; Б\Д; Веб-кабинет) WinPro 7 [ADT] (OpenLicense; Подписка Azure Dev Tools; Б\Д; Веб-кабинет) Компас-3D V14 АЕС (Договор № 109/9.13_АО НИУ от 09.12.13 (НИУ-13)) ПК ЛИРА-САПР [2013] (Договор № 109/9.13_АО НИУ от 09.12.13 (НИУ-13))
Помещение для самостоятельной работы обучающихся  <b>Ауд. 59 НТБ</b> на 5 посадочных мест, оборудованных компьютерами (рабочее место библиотекаря, рабочие места обучающихся, рабочее место для лиц с ограниченными возможностями здоровья) Читальный зал на 52 посадочных места	Аудиторный стол для инвалидов-колясочников Видеоувеличитель /Optelec ClearNote Джойстик компьютерный беспроводной Клавиатура Clevy с большими кнопками и накладкой (беспроводная) Кнопка компьютерная выносная малая Кнопка компьютерная выносная малая (2 шт.) Компьютер / ТИП №5 (4 шт.) Монитор Acer 17" AL1717 (4 шт.) Монитор Samsung 24" S24C450B Системный блок Kraftway Credo KC36 2007 (4 шт.) Системный блок Kraftway Credo KC43 с KSS тип3 Принтер/HP LaserJet P2015 DN	Google Chrome (ПО предоставляется бесплатно на условиях OpLic (не требуется)) Adobe Acrobat Reader DC (ПО предоставляется бесплатно на условиях OpLic (не требуется)) eLearnBrowser [1.3] (Договор ГМЛ-Л-16/03-846 от 30.03.2016) Mozilla Firefox (ПО предоставляется бесплатно на условиях OpLic (не требуется)) MS OfficeStd [2010; 300] (Договор № 162/10 - АО НИУ от 18.11.2010 (НИУ-10)) Adobe Acrobat Reader [11] (ПО предоставляется бесплатно на условиях OpLic (не требуется)) K-Lite Codec Pack (ПО предоставляется бесплатно на условиях OpLic (не требуется))
Помещение для самостоятельной работы обучающихся  <b>Ауд. 84 НТБ</b> На 5 посадочных мест, оборудованных компьютерами (рабочее место библиотекаря, рабочие места обучающихся) Читальный зал на 52 посадочных места	Монитор Acer 17" AL1717 (5 шт.) Системный блок Kraftway KW17 2010 (5 шт.)	AutoCAD [2020] (Б\Д; Веб-кабинет или подписка; OpenLicense) Eurosoft STARK [201W;20] (Договор № 089/08-ОК(ИОП) от 24.10.2008) MS OfficeStd [2010; 300] (Договор № 162/10 - АО НИУ от 18.11.2010 (НИУ-10)) nanoCAD СПДС Конструкции (Договор бесплатной передачи / партнерство) WinPro 7 [ADT] (OpenLicense; Подписка Azure Dev Tools; Б\Д; Веб-кабинет) ПК ЛИРА-САПР [2013R5] (ПО предоставляется бесплатно на условиях OpLic (не требуется))

Наименование специальных помещений и помещений для самостоятельной работы	Оснащенность специальных помещений и помещений для самостоятельной работы	Перечень лицензионного программного обеспечения. Реквизиты подтверждающего документа
<p>Лаборатория стоимостного инжиниринга. Компьютерный класс</p> <p><b>Ауд. 314 УЛК</b></p>	<p>Компьютер /Тип № 2 (15 шт.) Монитор / 19" TFT (10 шт.) Плеер DVD-VHS SAMSUNG Проектор / InFocus IN116a потолочный Системный блок ПЭВМ "ХОПЕР" в составе: процессор Core 2 Duo E7200 2/53/1066/3M B (11 шт.) Экран Draper LNMA 2 11 NTSC Монитор / 19" TFT Samsung (1 шт.) Монитор Philips 24" 243V7QDSB (26 шт) Системный блок тип 1 3 Logic Lime i7 9700/32Gb/1TB/500W (26 шт)</p>	<p>Adobe Acrobat Reader [11] (ПО предоставляется бесплатно на условиях OpLic) Firebird [2.5] (ПО предоставляется бесплатно на условиях OpLic) Google Chrome (ПО предоставляется бесплатно на условиях OpLic) MS ProjectPro [2013;ImX] (OpenLicense; Подписка Azure Dev Tools; Б\Д; Веб-кабинет) MS VisioPro [2013;ADT] (OpenLicense; Подписка Azure Dev Tools; Б\Д; Веб-кабинет) Smeta.ru 8 (ООО "Фирма СтройСофт" МССС-договор №0029118 от 26.12.2014) WinPro 10 [ADT] (OpenLicense; Подписка Azure Dev Tools; Б\Д; Веб-кабинет)</p>

Федеральное государственное бюджетное образовательное учреждение высшего образования  
«НАЦИОНАЛЬНЫЙ ИССЛЕДОВАТЕЛЬСКИЙ МОСКОВСКИЙ ГОСУДАРСТВЕННЫЙ  
СТРОИТЕЛЬНЫЙ УНИВЕРСИТЕТ»

**РАБОЧАЯ ПРОГРАММА**

Шифр	Наименование дисциплины
Б1.В.15	Probability and statistics/Теория вероятности и статистика

Код направления подготовки / специальности	08.03.01
Направление подготовки / специальность	Строительство
Наименование ОПОП (направленность / профиль)	Civil Engineerig
Год начала реализации ОПОП	2022
Уровень образования	бакалавриат
Форма обучения	очная
Год разработки/обновления	2022

Разработчики:

должность	ученая степень, ученое звание	ФИО
доцент	к.ф.-м.н., доцент	Кирьянова Людмила Владимировна
старший преподаватель		Жданова Татьяна Владимировна

Рабочая программа дисциплины разработана и одобрена кафедрой (структурным подразделением) «Высшей Математики».

Рабочая программа утверждена методической комиссией по УГСН, протокол № 1 от «29» августа 2022 г.

## 1. Цель освоения дисциплины

Целью освоения дисциплины «Probability and statistics/Теория вероятности и статистика» является формирование компетенций обучающегося в области теории вероятностей и математической статистики.

Программа составлена в соответствии с требованиями Федерального государственного образовательного стандарта высшего образования по направлению подготовки 08.03.01 Строительство.

Дисциплина относится к части, формируемой участниками образовательных отношений, Блока 1 «Дисциплины (модули)» основной профессиональной образовательной программы «Civil engineering». Дисциплина является обязательной.

## 2. Перечень планируемых результатов обучения по дисциплине, соотнесенных с планируемыми результатами освоения образовательной программы

Код и наименование компетенции (результат освоения)	Код и наименование индикатора достижения компетенции
ОПК-1. Способен решать задачи профессиональной деятельности на основе использования теоретических и практических основ естественных и технических наук, а также математического аппарата	<b>ОПК-1.8</b> Обработка расчетных и экспериментальных данных вероятностно-статистическими методами

Код и наименование индикатора достижения компетенции	Наименование показателя оценивания (результата обучения по дисциплине)
<b>ОПК-1.8</b> Обработка расчетных и экспериментальных данных вероятностно-статистическими методами	<b>Знает</b> основные закономерности и соотношения, принципы теории вероятностей и математической статистики, основные теоремы теории вероятностей, законы распределения дискретных и непрерывных случайных величин, закон больших чисел и его применение, центральную предельную теорему и ее применение, вероятностные методы расчета надежности
	<b>Имеет навыки</b> основного уровня вероятностного и статистического анализа расчетных и экспериментальных данных, полученных из общеинженерных и специальных дисциплин профессиональной направленности, первичной статистической обработки экспериментальных данных, составления вариационного ряда, группировки данных, нахождения числовых характеристик, построения гистограммы, анализа полученных результатов

Информация о формировании и контроле результатов обучения представлена в Фонде оценочных средств (Приложение 1).

## 3. Трудоемкость дисциплины и видов учебных занятий по дисциплине

Общая трудоемкость дисциплины составляет 3 зачетных единицы ( 108 академических часов).

*(1 зачетная единица соответствует 36 академическим часам)*

Видами учебных занятий и работы обучающегося по дисциплине могут являться.

Обозначение	Виды учебных занятий и работы обучающегося
-------------	--

Л	Лекции
ЛР	Лабораторные работы
ПЗ	Практические занятия
КоП	Компьютерный практикум
КРП	Групповые и индивидуальные консультации по курсовым работам (курсовым проектам)
СР	Самостоятельная работа обучающегося в период теоретического обучения
Контроль	Самостоятельная работа обучающегося и контактная работа обучающегося с преподавателем в период промежуточной аттестации

*Структура дисциплины:*

Форма обучения – очная.

№	Наименование раздела дисциплины	Семестр	Количество часов по видам учебных занятий и работы обучающегося							Контроль	Формы промежуточной аттестации, текущего контроля успеваемости
			Л	ЛР	ПЗ	КоП	КРП	СР	Контроль		
1	Теория вероятностей	5	16	-	8	-	-	42	18	Домашнее задание №1 (2 раздел) Контрольная работа №1 (1 раздел)	
2	Математическая статистика	5	16	-	8	-	-				
Итого:		5	32	-	16	-	-	42	18	Зачет	

**4. Содержание дисциплины, структурированное по видам учебных занятий и разделам**

При проведении аудиторных учебных занятий предусмотрено проведение текущего контроля успеваемости: контрольные работы, контрольные задания компьютерных практикумов.

*4.1 Лекции*

Форма обучения – очная.

№	Наименование раздела дисциплины	Тема и содержание лекций
1	Теория вероятностей	Случайные события. Алгебра событий. Относительная частота. Классическое, геометрическое, аксиоматическое определения вероятности. Основные теоремы теории вероятностей. Зависимость и независимость событий. Надежность элемента. Надежность схем. Формула полной вероятности и формула Байеса. Схема Бернулли. Формула Бернулли. Локальная и интегральная формулы Муавра-Лапласа и их применение. Формула Пуассона. Дискретные и непрерывные случайные величины. Функция распределения, плотность вероятности и числовые характеристики (математическое ожидание, дисперсия, среднеквадратическое отклонение и их смысл). Обзор основных распределений (биномиальное, Пуассона, равномерное, показательное, нормальное распределения). Роль нормального распределения (примеры).

№	Наименование раздела дисциплины	Тема и содержание лекций
		Закон больших чисел и его применение. Понятие о центральной предельной теореме и ее применение.
2	Математическая статистика	Предмет математической статистики. Генеральная совокупность и выборка. Вариационный ряд, статистическая функция распределения, гистограмма. Точечные оценки параметров распределения по выборке (состоятельность, несмещенность оценки). Отыскание доверительных интервалов для математического ожидания и дисперсии нормально распределенной случайной величины. Обработка результатов измерений. Сглаживание экспериментальных зависимостей. Метод наименьших квадратов. Проверка статистических гипотез. Гипотезы о виде распределения. Гипотезы о значении параметров распределений. Гипотезы о равенстве параметров распределений. Гипотезы однородности, независимости, случайности.

#### 4.2 Лабораторные работы

Не предусмотрено учебным планом.

#### 4.3 Практические занятия

Форма обучения – очная

№	Наименование раздела дисциплины	Тема и содержание занятия
1	Теория вероятностей	Элементы комбинаторики: перестановки, сочетания, размещения. Классическое определение вероятности события. Геометрические вероятности. Теоремы сложения и умножения вероятностей. Формулы полной вероятности. Формула Байеса. Формула Бернулли. Локальная и интегральная формулы Муавра-Лапласа. Формула Пуассона. Дискретные случайные величины. Законы распределения. Числовые характеристики дискретных случайных величин. Непрерывные случайные величины. Функция распределения, плотность распределения вероятностей. Числовые характеристики непрерывных случайных величин. Нормальное распределение.
2	Математическая статистика	Первичная статистическая обработка экспериментальных данных. Вариационный ряд, статистическая функция распределения, гистограмма. Нхождение выборочных моментов. Точечные и интервальные оценки. Отыскание доверительных интервалов для математического ожидания и дисперсии нормально распределенной случайной величины. Проверка статистических гипотез: о виде распределения; о значении параметров распределений; о равенстве параметров распределений; однородности, независимости, случайности. Обзорное занятие.

#### 4.4 Компьютерные практикумы

Не предусмотрено учебным планом.

*4.5 Групповые и индивидуальные консультации по курсовым работам (курсовым проектам)*

Не предусмотрено учебным планом.

*4.6 Самостоятельная работа обучающегося в период теоретического обучения*

Самостоятельная работа обучающегося в период теоретического обучения включает в себя:

- самостоятельную подготовку к учебным занятиям, включая подготовку к аудиторным формам текущего контроля успеваемости;
- самостоятельное изучение теоретического материала.
- выполнение домашних заданий.

В таблице указаны темы для самостоятельного изучения обучающимся:

Форма обучения – очная.

№	Наименование раздела дисциплины	Темы для самостоятельного изучения
1	Теория вероятностей	Доказательство предельных теорем теории вероятностей
2	Математическая статистика	Проверка статистических гипотез о параметрах линейной регрессии.

*4.7 Самостоятельная работа обучающегося и контактная работа обучающегося с преподавателем в период промежуточной аттестации*

Работа обучающегося в период промежуточной аттестации включает в себя подготовку к формам промежуточной аттестации (зачёту), а также саму промежуточную аттестацию.

## **5. Оценочные материалы по дисциплине**

Фонд оценочных средств по дисциплине приведён в Приложении 1 к рабочей программе дисциплины.

Оценочные средства для проведения промежуточной аттестации, а также текущего контроля по дисциплине хранятся на кафедре (структурном подразделении), ответственной за преподавание данной дисциплины.

## **6. Учебно-методическое и материально-техническое обеспечение дисциплины**

Основные принципы осуществления учебной работы обучающихся изложены в локальных нормативных актах, определяющих порядок организации контактной работы и порядок самостоятельной работы обучающихся. Организация учебной работы обучающихся на аудиторных учебных занятиях осуществляется в соответствии с п. 3.

*6.1 Перечень учебных изданий и учебно-методических материалов для освоения дисциплины*

Для освоения дисциплины обучающийся может использовать учебные издания и учебно-методические материалы, имеющиеся в научно-технической библиотеке НИУ МГСУ и/или размещённые в Электронных библиотечных системах.

Актуальный перечень учебных изданий и учебно-методических материалов представлен в Приложении 2 к рабочей программе дисциплины.

#### *6.2 Перечень профессиональных баз данных и информационных справочных систем*

При осуществлении образовательного процесса по дисциплине используются профессиональные базы данных и информационных справочных систем, перечень которых указан в Приложении 3 к рабочей программе дисциплины.

#### *6.3 Перечень материально-технического, программного обеспечения освоения дисциплины*

Учебные занятия по дисциплине проводятся в помещениях, оснащенных соответствующим оборудованием и программным обеспечением.

Перечень материально-технического и программного обеспечения дисциплины приведен в Приложении 4 к рабочей программе дисциплины.



Шифр	Наименование дисциплины
Б1.В.15	Probability and statistics/Теория вероятности и статистика

Код направления подготовки / специальности	08.03.01
Направление подготовки / специальность	Строительство
Наименование ОПОП (направленность / профиль)	Civil Engineerig
Год начала реализации ОПОП	2022
Уровень образования	бакалавриат
Форма обучения	очная
Год разработки/обновления	2022

### ФОНД ОЦЕНОЧНЫХ СРЕДСТВ

#### 1. Описание показателей и критериев оценивания компетенций, описание шкал оценивания

Оценивание формирования компетенций производится на основе показателей оценивания, указанных в п.2. рабочей программы и в п.1.1 ФОС.

Связь компетенций, индикаторов достижения компетенций и показателей оценивания приведена в п.2 рабочей программы.

##### 1.1. Описание формирования и контроля показателей оценивания

Оценивание уровня освоения обучающимся компетенций осуществляется с помощью форм промежуточной аттестации и текущего контроля. Формы промежуточной аттестации и текущего контроля успеваемости по дисциплине, с помощью которых производится оценивание, указаны в учебном плане и в п.3 рабочей программы.

В таблице приведена информация о формировании результатов обучения по дисциплине разделами дисциплины, а также о контроле показателей оценивания компетенций формами оценивания.

Наименование показателя оценивания (результата обучения по дисциплине)	Номера разделов дисциплины	Формы оценивания (формы промежуточной аттестации, текущего контроля успеваемости)
<b>Знает</b> основные закономерности и соотношения, принципы теории вероятностей и математической статистики, основные теоремы теории вероятностей, законы распределения дискретных и непрерывных случайных величин, закон больших чисел и его применение, центральную предельную теорему и ее применение, вероятностные методы расчета надежности	1, 2	Домашнее задание №1 (1 раздел) Контрольная работа №1 (2 раздел) Зачет
<b>Имеет навыки основного уровня</b> вероятностного и статистического анализа расчетных и экспериментальных данных, полученных из общеинженерных и специальных дисциплин	1, 2	Домашнее задание №1 (1 раздел) Контрольная работа №1 (2 раздел)

профессиональной направленности, первичной статистической обработки экспериментальных данных, составления вариационного ряда, группировки данных, нахождения числовых характеристик, построения гистограммы, анализа полученных результатов		Зачет
---	--	-------

### 1.2. Описание критериев оценивания компетенций и шкалы оценивания

При проведении промежуточной аттестации в форме зачёта используется шкала оценивания: «Не зачтено», «Зачтено».

Показателями оценивания являются знания и навыки обучающегося, полученные при изучении дисциплины.

Критериями оценивания достижения показателей являются:

Показатель оценивания	Критерий оценивания
Знания	Знание терминов и определений, понятий
	Знание основных закономерностей и соотношений, принципов
	Объём освоенного материала, усвоение всех дидактических единиц (разделов)
	Полнота ответов на проверочные вопросы
	Правильность ответов на вопросы
	Чёткость изложения и интерпретации знаний
Навыки основного уровня	Навыки выбора методик выполнения заданий
	Навыки выполнения заданий различной сложности
	Навыки самопроверки. Качество сформированных навыков
	Навыки анализа результатов выполнения заданий, решения задач
	Навыки представления результатов решения задач
	Навыки обоснования выполнения заданий
	Быстрота выполнения заданий
	Самостоятельность в выполнении заданий
Результативность (качество) выполнения заданий	

## 2. Типовые контрольные задания для оценивания формирования компетенций

### 2.1. Промежуточная аттестация

2.1.1. Промежуточная аттестация в форме экзамена, дифференцированного зачета (зачета с оценкой), зачета

Форма(ы) промежуточной аттестации:  
зачет в 5 семестре.

Перечень типовых вопросов (заданий) для проведения зачета в 5 семестре:

№	Наименование раздела дисциплины	Типовые вопросы/задания
1	Теория вероятностей	1. Действия над событиями. Алгебра событий. 2. Аксиомы теории вероятностей и следствия из них. Несовместные события, вероятность суммы несовместных событий. 3. Классическое определение вероятности. Геометрическое определение вероятности.

№	Наименование раздела дисциплины	Типовые вопросы/задания
		<p>4. Вероятность противоположного события. Теорема сложения вероятностей.</p> <p>5. Условная вероятность события. Теорема умножения вероятностей.</p> <p>6. Полная группа событий. Формула полной вероятности. Формула Байеса.</p> <p>7. Схема независимых испытаний Бернулли. Формула Бернулли.</p> <p>8. Дискретные случайные величины. Ряд распределения. Функция распределения дискретной случайной величины, свойства.</p> <p>9. Числовые характеристики дискретной случайной величины (математическое ожидание, дисперсия, среднее квадратичное отклонение), их свойства.</p> <p>10. Биноминальное распределение дискретной случайной величины и числовые характеристики.</p> <p>11. Распределение Пуассона дискретной случайной величины и числовые характеристики.</p> <p>12. Непрерывные случайные величины. Функция распределения, свойства. Вероятность попадания случайной величины в интервал <math>(\alpha, \beta)</math>.</p> <p>13. Плотность распределения вероятностей непрерывной случайной величины. Вероятность попадания случайной величины в интервал <math>(\alpha, \beta)</math>.</p> <p>14. Числовые характеристики непрерывной случайной величины (математическое ожидание, дисперсия, среднее квадратичное отклонение), их свойства.</p> <p>15. Равномерное распределение непрерывной случайной величины, плотность и функция распределения, числовые характеристики.</p> <p>16. Нормальное распределение непрерывной случайной величины, плотность и функция распределения, числовые характеристики.</p> <p>17. Вероятность попадания нормально распределенной случайной величины в интервал <math>(\alpha, \beta)</math>. Вычисление вероятности заданного отклонения нормально распределенной случайной величины от математического ожидания. Правило трех сигм.</p> <p>18. Показательное распределение непрерывной случайной величины, плотность и функция распределения, числовые характеристики.</p>
2	Математическая статистика	<p>1. Предмет математической статистики. Генеральная совокупность и выборка.</p> <p>2. Статистический ряд, эмпирическая функция распределения, гистограмма.</p> <p>3. Точечные оценки неизвестных параметров и их построение по данным выборки методом моментов.</p>

№	Наименование раздела дисциплины	Типовые вопросы/задания
		4. Точечные оценки неизвестных параметров и их построение по данным выборки методом наибольшего правдоподобия 5. Несмещенность, состоятельность и эффективность оценок. 6. Интервальные оценки неизвестных параметров, доверительная вероятность. 7. Метод наименьших квадратов. 8. Проверка гипотезы о виде распределения. 9. Проверка гипотезы о значении параметров распределений. 10. Проверка гипотезы о равенстве параметров распределений. 11. Проверка гипотезы однородности. 12. Проверка гипотезы назависимости. 13. Проверка гипотезы случайности. 14. Проверка гипотезы о параметрах линейной регрессии.

### *2.1.2. Промежуточная аттестация в форме защиты курсовой работы (курсового проекта)*

Промежуточная аттестация в форме защиты курсовой работы/курсового проекта не проводится.

### *2.2. Текущий контроль*

#### *2.2.1. Перечень форм текущего контроля:*

- контрольная работа;
- домашнее задание.

#### *2.2.2. Типовые контрольные задания форм текущего контроля:*

Контрольная работа №1 на тему «Теория вероятностей»  
 Образец контрольной работы №1.

#### **Вариант 1**

1. В урне 6 зеленых и 4 желтых шара. Наугад выбирают три шара. Какова вероятность того, что: а) они все зеленые, б) среди них ровно один желтый?

2. Вероятность попадания в цель первым стрелком равна 0,7, а вторым – 0,9. Стрелки делают по одному выстрелу по цели одновременно. Определить вероятность того, что: а) хотя бы один из них попадет в цель; б) только один из них попадет в цель.

3. Группа студентов состоит из 5 отличников, 10 хорошо успевающих и 3 занимающихся слабо. Отличники могут получать на экзамене только «5»; хорошо успевающие с равными вероятностями «4» и «5»; а слабо успевающие – с равной вероятностью «4», «3» или «2». Случайно выбранный студент получил на экзамене «4». Какова вероятность, что он успевает слабо и ему просто повезло с билетом?

4. Получена партия телевизоров, из которых 70% сделаны на заводе в городе М, а остальные – в городе П. Вероятность брака в первом случае равна 0,02, а во втором – 0,07. Найти вероятность того, что случайно выбранный телевизор не имеет брака.

Домашнее задание №1 на тему «Математическая статистика».

**Вариант 1**

1. Построить полигон частот выборки, представленной заданным статистическим рядом и найти эмпирические моменты.

$x_i$	1	4	5	7
$m_i$	20	10	14	6

2. Известно распределение студентов по результатам сдачи экзаменов за одну сессию. Определить: средний балл успеваемости студентов по каждому предмету и по всем предметам; дисперсии балла успеваемости по каждому предмету и по всем предметам; межгрупповую дисперсию. Найти общую дисперсию успеваемости, используя правило сложения дисперсий.

Оценка на экзамене	Число студентов, получивших оценку по предметам			
	Математика	Физика	Иностр.яз.	Физ.культура
Неудовлет.	2	1	4	3
Удовлетвор.	6	10	8	8
Хорошо	10	8	9	9
Отлично	7	6	4	5

3. Провести анализ данных годовых уровней прибыли 3-х компаний:

Год	"Red computers"	" Yellow motors"	" White electronics"
1997	14,2	-6,2	37,5
1998	12,3	13,3	-10,6
1999	-16,2	-8,4	40,3
2000	15,4	27,3	5,4
2001	17,2	28,2	6,2
2002	10,3	14,5	10,2
2003	-6,3	-2,4	13,8
2004	-7,8	-3,1	11,5
2005	3,4	15,6	-6,2
2006	12,2	18,2	27,5

Определить эмпирические среднее значение, дисперсию и среднеквадратические отклонение. Сделать выводы по результатам расчетов. Деятельность какой кампании более успешна?

4. Получены результаты измерения размеров деталей. Найти выборочное среднее и выборочную оценку дисперсии. Построить доверительные интервалы для среднего и дисперсии, взяв доверительные вероятности соответственно 0,95 и 0,9.

номер детали	1	2	3	4	5	6	7	8	9	10
размер детали	4,4	4,31	4,4	4,4	4,65	4,56	4,71	4,42	4,35	4,5

5. Проведенные испытания на растяжение образцов конструкционной стали дали следующие значения для максимального напряжения (кг/см<sup>2</sup>):

3100	4000	3800	4100	3400
4200	3700	3900	3200	4100
3800	4200	3500	4000	3900

Найти доверительные интервалы для среднего значения максимального напряжения с надежностью 0,95 и среднеквадратического отклонения от среднего значения с

надежностью 0,99. Принять, что определяемая величина распределена по нормальному закону.

6. Данные опыта приведены в таблице в безразмерном виде. Полагая, что  $X$  и  $Y$  связаны зависимостью  $y = ax + b$ , определить коэффициенты  $a$  и  $b$  методом наименьших квадратов.

x	0	1	2	3	4	5	6	7	8	9
y	30	29,1	28,4	28,1	28,0	27,7	27,5	27,2	27,0	26,8

### 3. Методические материалы, определяющие процедуры оценивания

Процедура проведения промежуточной аттестации и текущего контроля успеваемости регламентируется локальным нормативным актом, определяющим порядок осуществления текущего контроля успеваемости и промежуточной аттестации обучающихся.

*3.1. Процедура оценивания при проведении промежуточной аттестации обучающихся по дисциплине в форме экзамена и/или дифференцированного зачета (зачета с оценкой)*

Промежуточная аттестация по дисциплине в форме экзамена и/или дифференцированного зачета (зачета с оценкой) не проводится.

*3.2. Процедура оценивания при проведении промежуточной аттестации обучающихся по дисциплине в форме зачета*

Промежуточная аттестация по дисциплине в форме зачёта проводится в 5 семестре. Для оценивания знаний и навыков используются критерии и шкала, указанные п.1.2.

Ниже приведены правила оценивания формирования компетенций по показателю оценивания «Знания».

Критерий оценивания	Уровень освоения и оценка	
	Не зачтено	Зачтено
Знание терминов и определений, понятий	Не знает терминов и определений	Знает термины и определения
Знание основных закономерностей и соотношений, принципов	Не знает основные закономерности и соотношения, принципы построения знаний	Знает основные закономерности и соотношения, принципы построения знаний
Объём освоенного материала, усвоение всех дидактических единиц (разделов)	Не знает значительной части материала дисциплины	Знает материал дисциплины
Полнота ответов на проверочные вопросы	Не даёт ответы на большинство вопросов	Даёт ответы на большинство вопросов
Правильность ответов на вопросы	Допускает грубые ошибки при изложении ответа на вопрос	Не допускает ошибок при изложении ответа на вопрос
Чёткость изложения и интерпретации знаний	Излагает знания без логической последовательности	Излагает знания в логической последовательности

Критерий оценивания	Уровень освоения и оценка	
	Не зачтено	Зачтено
	Не иллюстрирует изложение поясняющими схемами, рисунками и примерами	Иллюстрирует изложение поясняющими схемами, рисунками и примерами
	Неверно излагает и интерпретирует знания	Верно излагает и интерпретирует знания

Ниже приведены правила оценивания формирования компетенций по показателю оценивания «Навыки основного уровня».

Критерий оценивания	Уровень освоения и оценка	
	Не зачтено	Зачтено
Навыки выбора методик выполнения заданий	Не может выбрать методику выполнения заданий	Может выбрать методику выполнения заданий
Навыки выполнения заданий различной сложности	Не имеет навыков выполнения учебных заданий	Имеет навыки выполнения учебных заданий
Навыки самопроверки. Качество сформированных навыков	Допускает грубые ошибки при выполнении заданий, нарушающие логику решения задач	Не допускает ошибки при выполнении заданий
Навыки анализа результатов выполнения заданий, решения задач	Делает некорректные выводы	Делает корректные выводы
Навыки представления результатов решения задач	Не может проиллюстрировать решение задачи поясняющими схемами, рисунками	Иллюстрирует решение задачи поясняющими схемами, рисунками
Навыки обоснования выполнения заданий	Не может обосновать алгоритм выполнения заданий	Обосновывает алгоритм выполнения заданий
Быстрота выполнения заданий	Не выполняет задания или выполняет их очень медленно, не достигая поставленных задач	Выполняет задания в поставленные сроки
Самостоятельность в выполнении заданий	Не может самостоятельно планировать и выполнять задания	Планирование и выполнение заданий осуществляет самостоятельно
Результативность (качество) выполнения заданий	Выполняет задания некачественно	Выполняет задания с достаточным уровнем качества

*3.3. Процедура оценивания при проведении промежуточной аттестации обучающихся по дисциплине в форме защиты курсовой работы (курсового проекта)*

Промежуточная аттестация по дисциплине в форме защиты курсовой работы/курсового проекта не проводится.

Приложение 2 к рабочей программе

Шифр	Наименование дисциплины
Б1.В.15	Probability and statistics/Теория вероятности и статистика

Код направления подготовки / специальности	08.03.01
Направление подготовки / специальность	Строительство
Наименование ОПОП (направленность / профиль)	Civil Engineerig
Год начала реализации ОПОП	2022
Уровень образования	бакалавриат
Форма обучения	очная
Год разработки/обновления	2022

**Перечень учебных изданий и учебно-методических материалов**

Печатные учебные издания в НТБ НИУ МГСУ:

№ п/п	Автор, название, место издания, издательство, год издания, количество страниц	Количество экземпляров в библиотеке НИУ МГСУ
1	Вентцель, Е. С. Теория случайных процессов и ее инженерные приложения : учебное пособие для высших технических учебных заведений / Е. С. Вентцель, Л. А. Овчаров. - 5-е изд., стер. - Москва : КноРус, 2013. - 441 с. : ил. - (Бакалавриат. Mathematics). - Библиогр.: с. 438 (22 назв.). - Указ.: с. 439-441. - ISBN 978-5-406-00746-4	15
2	Вентцель, Е. С. Теория вероятностей и ее инженерные приложения : учебное пособие для студентов высших технических учебных заведений / Е. С. Вентцель, Л. А. Овчаров. - 5-е изд., стер. - Москва : КНОРУС, 2010. - 480 с. : ил., табл. - (Mathematics). - Библиогр.: с. 479 (14 назв.). - ISBN 978-5-406-00565-1	24

Электронные учебные издания в электронно-библиотечных системах (ЭБС):

№ п/п	Автор, название, место издания, год издания, количество страниц	Ссылка на учебное издание в ЭБС
1	Лукашенко, В. И. Вероятностные методы строительной механики и теория надежности строительных конструкций : учебное пособие / В. И. Лукашенко. — Москва : Ай Пи Ар Медиа, 2022. — 219 с. — ISBN 978-5-4497-1378-0. — Текст : электронный // Цифровой образовательный ресурс IPR SMART : [сайт]	<a href="https://www.iprbookshop.ru/116443.html">https://www.iprbookshop.ru/116443.html</a>



2	Хименко В.И. Случайные данные. Структура и анализ / Хименко В.И.. — Москва : Техносфера, 2017. — 424 с. — ISBN 978-5-94836-497-1. — Текст : электронный // IPR SMART : [сайт]	<a href="https://www.iprbookshop.ru/84706.html">https://www.iprbookshop.ru/84706.html</a>
3	Гмурман, В. Е. Теория вероятностей и математическая статистика : учебник для вузов / В. Е. Гмурман. — 12-е изд. — Москва : Издательство Юрайт, 2022. — 479 с. — (Высшее образование). — ISBN 978-5-534-00211-9. — Текст : электронный // Образовательная платформа Юрайт [сайт].	<a href="https://urait.ru/bcode/488573">https://urait.ru/bcode/488573</a>
4	Гмурман, В. Е. Руководство к решению задач по теории вероятностей и математической статистике : учебное пособие для вузов / В. Е. Гмурман. — 11-е изд., перераб. и доп. — Москва : Издательство Юрайт, 2022. — 406 с. — (Высшее образование). — ISBN 978-5-534-08389-7. — Текст : электронный // Образовательная платформа Юрайт [сайт]	<a href="https://urait.ru/bcode/488572">https://urait.ru/bcode/488572</a>

Приложение 3 к рабочей программе

Шифр	Наименование дисциплины
Б1.В.15	Probability and statistics/Теория вероятности и статистика

Код направления подготовки / специальности	08.03.01
Направление подготовки / специальность	Строительство
Наименование ОПОП (направленность / профиль)	Civil Engineerig
Год начала реализации ОПОП	2022
Уровень образования	бакалавриат
Форма обучения	очная
Год разработки/обновления	2022

**Перечень профессиональных баз данных и информационных справочных систем**

Наименование	Электронный адрес ресурса
«Российское образование» - федеральный портал	<a href="http://www.edu.ru/index.php">http://www.edu.ru/index.php</a>
Научная электронная библиотека	<a href="http://elibrary.ru/defaultx.asp?">http://elibrary.ru/defaultx.asp?</a>
Электронная библиотечная система IPRbooks	<a href="http://www.iprbookshop.ru/">http://www.iprbookshop.ru/</a>
Федеральная университетская компьютерная сеть России	<a href="http://www.runnet.ru/">http://www.runnet.ru/</a>
Информационная система "Единое окно доступа к образовательным ресурсам"	<a href="http://window.edu.ru/">http://window.edu.ru/</a>
Научно-технический журнал по строительству и архитектуре «Вестник МГСУ»	<a href="http://www.vestnikmgsu.ru/">http://www.vestnikmgsu.ru/</a>
Научно-техническая библиотека НИУ МГСУ	<a href="http://www.mgsu.ru/resources/Biblioteka/">http://www.mgsu.ru/resources/Biblioteka/</a>

Приложение 4 к рабочей программе

Шифр	Наименование дисциплины
Б1.В.15	Probability and statistics/Теория вероятности и статистика

Код направления подготовки / специальности	08.03.01
Направление подготовки / специальность	Строительство
Наименование ОПОП (направленность / профиль)	Civil Engineerig
Год начала реализации ОПОП	2022
Уровень образования	бакалавриат
Форма обучения	очная
Год разработки/обновления	2022

**Материально-техническое и программное обеспечение дисциплины**

Наименование специальных помещений и помещений для самостоятельной работы	Оснащенность специальных помещений и помещений для самостоятельной работы	Перечень лицензионного программного обеспечения. Реквизиты подтверждающего документа
Учебные аудитории для проведения учебных занятий, текущего контроля и промежуточной аттестации	Рабочее место преподавателя, рабочие места обучающихся	
Помещение для самостоятельной работы обучающихся <b>Ауд. 41 НТБ</b> на 80 посадочных мест (рабочее место библиотекаря, рабочие места обучающихся)	ИБП GE VH Series VH 700 Источник бесперебойного питания РИП-12 (2 шт.) Компьютер/ТИП №5 (2 шт.) Компьютер Тип № 1 (6 шт.) Контрольно-пусковой блок С2000-КПБ (26 шт.) Монитор / Samsung 21,5" S22C200B (80 шт.) Плоттер / HP DJ T770 Прибор приемно-контрольный С2000-АСПТ (2 шт.) Принтер / HP LaserJet P2015 DN Принтер /Тип № 4 н/т Принтер HP LJ Pro 400 M401dnСистемный блок / Kraftway Credo тип 4 (79 шт.) Электронное табло 2000*950	Adobe Acrobat Reader DC (ПО предоставляется бесплатно на условиях OpLic) Adobe Flash Player (ПО предоставляется бесплатно на условиях OpLic) APM Civil Engineering (Договор №109/9.13_АО НИУ от 09.12.13 (НИУ-13)) ArcGIS Desktop (Договор передачи с ЕСРИ СНГ 31 лицензии от 27.01.2016) ArhciCAD [22] (БД; Веб-кабинет или подписка; OpenLicense) AutoCAD [2018] (БД; Веб-кабинет или подписка; OpenLicense) AutoCAD [2020] (БД; Веб-кабинет или подписка; OpenLicense) Autodesk Revit [2018] (БД; Веб кабинет или подписка; OpenLicense) Autodesk Revit [2020] (БД; Веб кабинет или подписка; OpenLicense) CorelDRAW [GSX5;55] (Договор №292/10.11- АО НИУ от 28.11.2011 (НИУ-11)) eLearnBrowser [1.3] (Договор ГМЛ-Л-16/03-846 от 30.03.2016)

Наименование специальных помещений и помещений для самостоятельной работы	Оснащенность специальных помещений и помещений для самостоятельной работы	Перечень лицензионного программного обеспечения. Реквизиты подтверждающего документа
		<p>Google Chrome (ПО предоставляется бесплатно на условиях OpLic)</p> <p>Lazarus (ПО предоставляется бесплатно на условиях OpLic)</p> <p>Mathcad [Edu.Prime;3;30] (Договор №109/9.13_АО НИУ от 09.12.13 (НИУ-13))</p> <p>Mathworks Matlab [R2008a;100] (Договор 089/08-ОК(ИОП) от 24.10.2008)</p> <p>Mozilla Firefox (ПО предоставляется бесплатно на условиях OpLic)</p> <p>MS Access [2013;Im] (OpenLicense; Подписка Azure Dev Tools; Б\Д; Вебкабинет)</p> <p>MS ProjectPro [2013;ImX] (OpenLicense; Подписка Azure Dev Tools; Б\Д; Веб-кабинет)</p> <p>MS VisioPro [2013;ADT] (OpenLicense; Подписка Azure Dev Tools; Б\Д; Вебкабинет)</p> <p>MS Visual FoxPro [ADT] (OpenLicense; Подписка Azure Dev Tools; Б\Д; Вебкабинет)</p> <p>nanoCAD СПДС Стройплощадка (Договор бесплатной передачи / партнерство)</p> <p>PascalABC [3.2.0.1311] (ПО предоставляется бесплатно на условиях OpLic)</p> <p>Visual Studio Ent [2015;Imx] (OpenLicense; Подписка Azure Dev Tools; Б\Д; Веб-кабинет)</p> <p>Visual Studio Expr [2008;ImX] (OpenLicense; Подписка Azure Dev Tools; Б\Д; Веб-кабинет)</p> <p>WinPro 7 [ADT] (OpenLicense; Подписка Azure Dev Tools; Б\Д; Вебкабинет)</p> <p>Компас-3D V14 АЕС (Договор № 109/9.13_АО НИУ от 09.12.13 (НИУ-13))</p> <p>ПК ЛИРА-САПР [2013] (Договор № 109/9.13_АО НИУ от 09.12.13 (НИУ-13))</p>
<p>Помещение для самостоятельной работы обучающихся</p> <p><b>Ауд. 59 НТБ</b> на 5 посадочных мест, оборудованых компьютерами (рабочее место библиотекаря, рабочие места обучающихся, рабочее место для лиц с ограниченными возможностями здоровья)</p> <p>Читальный зал на 52 посадочных места</p>	<p>Компьютер / ТИП №5 (4 шт.)</p> <p>Монитор Acer 17" AL1717 (4 шт.)</p> <p>Монитор Samsung 24" S24C450B</p> <p>Системный блок Kraftway Credo KC36 2007 (4 шт.)</p> <p>Системный блок Kraftway Credo KC43 с KSS тип3</p> <p>Принтер/HP LaserJet P2015 DN</p> <p>Аудиторный стол для инвалидовколясочников</p> <p>Видеоувеличитель /Optelec ClearNote</p> <p>Джойстик компьютерный беспроводной</p> <p>Клавиатура Clevy с большими кнопками и</p>	<p>Google Chrome (ПО предоставляется бесплатно на условиях OpLic (не требуется))</p> <p>Adobe Acrobat Reader DC (ПО предоставляется бесплатно на условиях OpLic (не требуется))</p> <p>eLearnBrowser [1.3] (Договор ГМЛ-Л-16/03-846 от 30.03.2016)</p> <p>Mozilla Firefox (ПО предоставляется бесплатно на условиях OpLic (лицензия не требуется))</p> <p>MS OfficeStd [2010; 300] (Договор №162/10 - АО НИУ от 18.11.2010 (НИУ-10))</p> <p>Adobe Acrobat Reader [11] (ПО предоставляется бесплатно на условиях OpLic (лицензия не требуется))</p> <p>K-Lite Codec Pack (ПО предоставляется бесплатно на условиях OpLic (лицензия не требуется))</p>

Наименование специальных помещений и помещений для самостоятельной работы	Оснащенность специальных помещений и помещений для самостоятельной работы	Перечень лицензионного программного обеспечения. Реквизиты подтверждающего документа
	накладкой (беспроводная) Кнопка компьютерная выносная малая Кнопка компьютерная выносная малая (2 шт.)	
<p>Помещение для самостоятельной работы обучающихся <b>Ауд. 84 НТБ</b> На 5 посадочных мест, оборудованных компьютерами (рабочее место библиотекаря, рабочие места обучающихся) Читальный зал на 52 посадочных места</p>	<p>Монитор Acer 17" AL1717 (5 шт.) Системный блок Kraftway KW17 2010 (5 шт.)</p>	<p>AutoCAD [2020] (Б\Д; Веб-кабинет или подписка; OpenLicense) Eurosoft STARK [201W;20] (Договор № 089/08-ОК(ИОП) от 24.10.2008) MS OfficeStd [2010; 300] (Договор №162/10 - АО НИУ от 18.11.2010 (НИУ-10)) nanoCAD СПДС Конструкции (Договор бесплатной передачи / партнерство) WinPro 7 [ADT] (OpenLicense; Подписка Azure Dev Tools; Б\Д; Веб кабинет) ПК ЛИРА-САПР [2013R5] (ПО предоставляется бесплатно на условиях OpLic (лицензия не требуется))</p>
<p>Ауд.115 УЛК Компьютерный класс</p>	<p>Системный блок RDW Computers Office 100 (15 шт.) Экран мобильный на треноге</p>	<p>3Ds Max [2020] (Б\Д; Веб-кабинет или подписка; OpenLicense) ArhciCAD [22] (Б\Д; Веб-кабинет или подписка; OpenLicense) AutoCAD [2020] (Б\Д; Веб-кабинет или подписка; OpenLicense) Autodesk Revit [2020] (Б\Д; Веб-кабинет или подписка; OpenLicense) DOSBox (ПО предоставляется бесплатно на условиях OpLic) LibreOffice (ПО предоставляется бесплатно на условиях OpLic) MS ProjectPro [2013;ImX] (OpenLicense; Подписка Azure Dev Tools; Б\Д; Веб-кабинет) nanoCAD СПДС (Б\Д; Веб-кабинет или подписка; OpenLicense) nanoCAD СПДС Геоника [20.1] (Б\Д; Веб-кабинет или подписка; OpenLicense) nanoCAD СПДС Железобетон (Б\Д; Веб-кабинет или подписка; OpenLicense) nanoCAD СПДС Металлоконструкции (Б\Д; Веб-кабинет или подписка; OpenLicense) nanoCAD СПДС Стройплощадка (Б\Д; Веб-кабинет или подписка; OpenLicense) Navisworks Manage [2020] (Б\Д; Веб-кабинет или подписка; OpenLicense) Renga Architecture [4.x] (ООО "РЕНГА СОФТВЭА", №б\н от 01.07.2019) WinPro 7 [ADT] (OpenLicense; Подписка Azure Dev Tools; Б\Д; Веб-кабинет) ЛИРА [10.8;20]</p>
<p>Ауд.117 УЛК Компьютерный класс</p>	<p>Системный блок RDW Computers Office 100 (15 шт.)</p>	<p>3Ds Max [2020] (Б\Д; Веб-кабинет или подписка; OpenLicense)</p>

Наименование специальных помещений и помещений для самостоятельной работы	Оснащенность специальных помещений и помещений для самостоятельной работы	Перечень лицензионного программного обеспечения. Реквизиты подтверждающего документа
	Экран мобильный на треноге	<p>ArhciCAD [22] (Б\Д; Веб-кабинет или подписка; OpenLicense)  AutoCAD [2020] (Б\Д; Веб-кабинет или подписка; OpenLicense)  Autodesk Revit [2020] (Б\Д; Веб-кабинет или подписка; OpenLicense)  DOSBox (ПО предоставляется бесплатно на условиях OpLic (не требуется))  Eurosoft STARK [201W;20] (Договор № 089/08-ОК(ИОП) от 24.10.2008)  LibreOffice (ПО предоставляется бесплатно на условиях OpLic)  MS ProjectPro [2013;ImX] (OpenLicense; Подписка Azure Dev Tools; Б\Д; Веб-кабинет)  MS VisioPro [2013;ADT] (OpenLicense; Подписка Azure Dev Tools; Б\Д; Веб-кабинет)  nanoCAD СПДС Б\Д; Веб-кабинет или подписка; OpenLicense)  nanoCAD СПДС Геоника [20.1] (Б\Д; Веб-кабинет или подписка; OpenLicense)  nanoCAD СПДС Железобетон (Б\Д; Веб-кабинет или подписка; OpenLicense)  nanoCAD СПДС Металлоконструкции (Б\Д; Веб-кабинет или подписка; OpenLicense)  nanoCAD СПДС Стройплощадка (Б\Д; Веб-кабинет или подписка; OpenLicense)  Navisworks Manage [2020] (Б\Д; Веб-кабинет или подписка; OpenLicense)  Renga Architecture [4.x] (ООО "РЕНГА СОФТВЭА", №б\н от 01.07.2019)  WinPro 7 [ADT] (OpenLicense; Подписка Azure Dev Tools; Б\Д; Веб-кабинет)  Лира [10.8;20]</p>
Ауд.205 УЛК Компьютерный класс	Компьютер /Тип № 2 ( 16 шт.) Принтер /тип 2 HP LJ P4015dn Экран проекционный	<p>Adobe Acrobat Reader DC (ПО предоставляется бесплатно на условиях OpLic)  Adobe Flash Player (ПО предоставляется бесплатно на условиях OpLic)  ArhciCAD [21] (Б\Д; Веб-кабинет или подписка; OpenLicense)  AutoCAD [2018] (Б\Д; Веб-кабинет или подписка; OpenLicense)  Autodesk 3ds Max [2018] (Б\Д; Веб-кабинет или подписка; OpenLicense)  Autodesk InfraWorks [2018] (Б\Д; Веб-кабинет или подписка; OpenLicense)  Autodesk Map 3D [2018] (Б\Д; Веб-кабинет или подписка; OpenLicense)  Autodesk Revit [2018] (Б\Д; Веб-кабинет или подписка; OpenLicense)  DOSBox (ПО предоставляется бесплатно на</p>

Наименование специальных помещений и помещений для самостоятельной работы	Оснащенность специальных помещений и помещений для самостоятельной работы	Перечень лицензионного программного обеспечения. Реквизиты подтверждающего документа
		<p>условиях OpLic)  Google Chrome (ПО предоставляется бесплатно на условиях OpLic)  Google Earth (Свободно распространяемое ПО на условиях открытой лицензии)  LibreOffice (ПО предоставляется бесплатно на условиях OpLic)  MS Access [2013;Im] (OpenLicense; Подписка Azure Dev Tools; Б\Д; Веб-кабинет)  MS ProjectPro [2013;ImX] (OpenLicense; Подписка Azure Dev Tools; Б\Д; Веб-кабинет)  MS VisioPro [2013;ADT] (OpenLicense; Подписка Azure Dev Tools; Б\Д; Веб-кабинет)  nanoCAD Электро (Договор бесплатной передачи / партнерство)  Navisworks Manage [2020] (Б\Д; Веб-кабинет или подписка; OpenLicense)  Navisworks Simulate [2020] (Б\Д; Веб-кабинет или подписка; OpenLicense)  NEURO CHECK [Demo] (ПО предоставляется бесплатно на условиях OpLic)  Oracle SQL Developer (ПО предоставляется бесплатно на условиях OpLic)  Oracle VirtualBox [5] (ПО предоставляется бесплатно на условиях OpLic)  QB64 (ПО предоставляется бесплатно на условиях OpLic)  Visual Basic [6.0;ADT] (OpenLicense; Подписка Azure Dev Tools; Б\Д; Веб-кабинет)  Visual Studio Pro [2015;ADT] (OpenLicense; Подписка Azure Dev Tools; Б\Д; Веб-кабинет)  WinPro 7 [ADT] (OpenLicense; Подписка Azure Dev Tools; Б\Д; Веб-кабинет)  МЗТА Комплекс (Б\Д; Веб-кабинет или подписка; OpenLicense)  МойОфис (ЗАО "СофтЛайн Трейд" договор №0117 от 01.09.2017)  ПК ЛИРА-САПР [2013] (Договор № 109/9.13 АО НИУ от 09.12.13 (НИУ-13))</p>
Ауд.210 УЛК Компьютерный класс	Жидкокристаллический телевизор SONY 32 Интерактивная доска IQBoard PS S100 Камера D-Link DCS-G900 Компьютер тип 2 / Kraftway с монитором 19" Samsung (19 шт) Монитор Philips 243V7QDSB 23.8" (19 шт) Планшет графический	7-zip (СРПО (не требуется); OpL) Adobe Acrobat Reader DC (ПО предоставляется бесплатно на условиях OpLic (не требуется)) Anaconda 3 [21] (ПО предоставляется бесплатно на условиях OpLic (не требуется)) ArchiCAD [21] (Б\Д; Веб-кабинет или подписка; OpenLicense) Dia (ПО предоставляется бесплатно на условиях OpLic (не требуется)) DOSBox (ПО предоставляется бесплатно на

Наименование специальных помещений и помещений для самостоятельной работы	Оснащенность специальных помещений и помещений для самостоятельной работы	Перечень лицензионного программного обеспечения. Реквизиты подтверждающего документа
	<p>Плоттер HP Q6652A            Принтер HP LaserJet 1022            Принтер HP K7103 A3            Принтер HP1018            Принтер цветной HP CP 1215            Проектор / тип 1 InFocus IN3116            Проектор мультимедиа Optoma EW533ST            Проектор мультимедийный Toshiba TDP-T100            Системный блок KC 59            Системный блок тип 1 3 Logic Lime i7            9700/32Gb/1TB/500W (17 шт)            Экран мобильный на треноге (3 шт)            Экран с электроприводом 153*200 см (2 шт)</p>	<p>условиях OpLic (не требуется))            Git (ПО предоставляется бесплатно на условиях OpLic (не требуется))            Google Chrome (ПО предоставляется бесплатно на условиях OpLic (не требуется))            Google Earth (СППО (не требуется); OpL)            Gvim (ПО предоставляется бесплатно на условиях OpLic (не требуется))            LibreOffice [7] (ПО предоставляется бесплатно на условиях OpLic (не требуется))            Mozilla Firefox (ПО предоставляется бесплатно на условиях OpLic (не требуется))            MS Access [2013;Im] (OpenLicense; Подписка Azure Dev Tools; Б\Д; Веб-кабинет)            MS ProjectPro [2013;ImX] (OpenLicense; Подписка Azure Dev Tools; Б\Д; Веб-кабинет)            MS VisioPro [2013;ADT] (OpenLicense; Подписка Azure Dev Tools; Б\Д; Веб-кабинет)            Octave 6.3 (ПО предоставляется бесплатно на условиях OpLic (не требуется))            Oracle VirtualBox [6] (ПО предоставляется бесплатно на условиях OpLic (не требуется))            Python 2.7 (ПО предоставляется бесплатно на условиях OpLic (не требуется))            Python 3.8 (ПО предоставляется бесплатно на условиях OpLic (не требуется))            QT6 Toolkit (ПО предоставляется бесплатно на условиях OpLic (не требуется))            SumatraPDF (ПО предоставляется бесплатно на условиях OpLic (не требуется))            Visual Studio Ent [2015;Imx] (OpenLicense; Подписка Azure Dev Tools; Б\Д; Веб-кабинет)            WinPro 10 [Pro, ADT] (OpenLicense; Подписка Azure Dev Tools; Б\Д; Веб-кабинет)            Wireshark (ПО предоставляется бесплатно на условиях OpLic (не требуется))            Лира [10.8;20] ()</p>
<p>Ауд.212 УЛК            Компьютерный класс</p>	<p>Компьютер /Тип№ 3 (23 шт.)            Экран проекционный Projecta Elpro Electrol 168*220 MW VID            Проектор Epson EB-G5200W</p>	<p>7-zip (Свободно распространяемое ПО на условиях открытой лицензии)            Adobe Acrobat Reader [11] (ПО предоставляется бесплатно на условиях OpLic)            Adobe Flash Player (ПО предоставляется бесплатно на условиях OpLic)            Allplan [&gt;19;25] (Соглашение с Allbau Software GmbH от 01.07.2019)            ArhciCAD [21] (Б\Д; Веб-кабинет или подписка; OpenLicense)            AutoCAD [2018] (Б\Д; Веб-кабинет или подписка; OpenLicense)            Autodesk 3ds Max [2018] (Б\Д; Веб-кабинет)</p>



Наименование специальных помещений и помещений для самостоятельной работы	Оснащенность специальных помещений и помещений для самостоятельной работы	Перечень лицензионного программного обеспечения. Реквизиты подтверждающего документа
		<p>или подписка; OpenLicense) Autodesk Revit [2018] (Б\Д; Веб-кабинет или подписка; OpenLicense) Code::Blocks (ПО предоставляется бесплатно на условиях OpLic) Dia (ПО предоставляется бесплатно на условиях OpLic) DOSBox (ПО предоставляется бесплатно на условиях OpLic) Dynamips (ПО предоставляется бесплатно на условиях OpLic) Git (ПО предоставляется бесплатно на условиях OpLic) GNS3 (ПО предоставляется бесплатно на условиях OpLic) Google Chrome (ПО предоставляется бесплатно на условиях OpLic) GVim (ПО предоставляется бесплатно на условиях OpLic) K-Lite Codec Pack (ПО предоставляется бесплатно на условиях OpLic) LibreOffice (ПО предоставляется бесплатно на условиях OpLic) MinGW (ПО предоставляется бесплатно на условиях OpLic) Mozilla Firefox (ПО предоставляется бесплатно на условиях OpLic) MS Access [2013;Im] (OpenLicense; Подписка Azure Dev Tools; Б\Д; Веб-кабинет) MS ProjectPro [2013;ImX] (OpenLicense; Подписка Azure Dev Tools; Б\Д; Веб-кабинет) MS VisioPro [2013;ADT] (OpenLicense; Подписка Azure Dev Tools; Б\Д; Веб-кабинет) Nmap (ПО предоставляется бесплатно на условиях OpLic) Oracle SQL Developer (ПО предоставляется бесплатно на условиях OpLic) Oracle VirtualBox [6] (ПО предоставляется бесплатно на условиях OpLic) Pilot-ICE [19] (ООО "АСКОН - Системы проектирования", договор №б\н от 01.07.2019) QB64 (ПО предоставляется бесплатно на условиях OpLic) QT5 Toolkit (ПО предоставляется бесплатно на условиях OpLic) Renga Architecture [4.x] (ООО "ПЕНГА СОФТВЭА", №б\н от 01.07.2019) Renga Structure [19] (ООО "ПЕНГА СОФТВЭА", №б\н от 01.07.2019) SumatraPDF (ПО предоставляется бесплатно на условиях OpLic)</p>

Наименование специальных помещений и помещений для самостоятельной работы	Оснащенность специальных помещений и помещений для самостоятельной работы	Перечень лицензионного программного обеспечения. Реквизиты подтверждающего документа
		Visual Studio Pro [2013; ADT] (OpenLicense; Подписка Azure Dev Tools; Б\Д; Веб-кабинет) WinPro 7 [ADT] (OpenLicense; Подписка Azure Dev Tools; Б\Д; Веб-кабинет) Wireshark (ПО предоставляется бесплатно на условиях OpLic)
Ауд.213 УЛК Компьютерный класс	Системный блок RDW Computers Office 100 ( 27 шт.) Экран проекционный( Projecta Elpro E1)	3ds Max [2022] (Б\Д; Веб-кабинет или подписка; OpenLicense) 7-zip (СРПО (не требуется); OpL) Adobe Acrobat Reader [11] (ПО предоставляется бесплатно на условиях OpLic (не требуется)) Adobe Flash Player (ПО предоставляется бесплатно на условиях OpLic (не требуется)) Allplan [>19;25] (Соглашение с Allbau Software GmbH от 01.07.2019) ArchiCAD [21] (Б\Д; Веб-кабинет или подписка; OpenLicense) AutoCAD [2020] (Б\Д; Веб-кабинет или подписка; OpenLicense) Autodesk Revit [2020] (Б\Д; Веб-кабинет или подписка; OpenLicense) Code::Blocks (ПО предоставляется бесплатно на условиях OpLic (не требуется)) Dia (ПО предоставляется бесплатно на условиях OpLic (не требуется)) DOSBox (ПО предоставляется бесплатно на условиях OpLic (не требуется)) Dynamips (ПО О предоставляется бесплатно на условиях OpLic (не требуется)) Git (ПО О предоставляется бесплатно на условиях OpLic (не требуется)) GNS3 (ПО О предоставляется бесплатно на условиях OpLic (не требуется)) Google Chrome (ПО О предоставляется бесплатно на условиях OpLic (не требуется)) GVim (ПО О предоставляется бесплатно на условиях OpLic (не требуется)) K-Lite Codec Pack (ПО О предоставляется бесплатно на условиях OpLic (не требуется)) LibreOffice (ПО О предоставляется бесплатно на условиях OpLic (не требуется)) MinGW ((ПО О предоставляется бесплатно на условиях OpLic (не требуется)) Mozilla Firefox ((ПО О предоставляется бесплатно на условиях OpLic (не требуется)) MS Access [2013;Im] (OpenLicense; Подписка Azure Dev Tools; Б\Д; Веб-кабинет) MS ProjectPro [2013;ImX] (OpenLicense; Подписка Azure Dev Tools; Б\Д; Веб-кабинет) MS VisioPro [2013;ADT] (OpenLicense;

Наименование специальных помещений и помещений для самостоятельной работы	Оснащенность специальных помещений и помещений для самостоятельной работы	Перечень лицензионного программного обеспечения. Реквизиты подтверждающего документа
		Подписка Azure Dev Tools; Б\Д; Веб-кабинет) Navisworks Manage [2020] (Б\Д; Веб-кабинет или подписка; OpenLicense) Navisworks Simulate [2020] (Б\Д; Веб-кабинет или подписка; OpenLicense) Nmap (ПО предоставляется бесплатно на условиях OpLic (не требуется)) Oracle SQL Developer (ПО предоставляется бесплатно на условиях OpLic (не требуется)) Oracle VirtualBox [6] (ПО предоставляется бесплатно на условиях OpLic (не требуется)) Pilot-ICE [19] (ООО "АСКОН - Системы проектирования", №б\н от 01.07.2019) QB64 (ПО предоставляется бесплатно на условиях OpLic (не требуется)) QT5 Toolkit (ПО предоставляется бесплатно на условиях OpLic (не требуется)) Renga Architecture [4.x] (ООО "РЕНГА СОФТВЭА", №б\н от 01.07.2019) Renga Structure [19] (ООО "РЕНГА СОФТВЭА", №б\н от 01.07.2019) SumatraPDF (ПО предоставляется бесплатно на условиях OpLic (не требуется)) Visual Studio Pro [2013; ADT] (OpenLicense; Подписка Azure Dev Tools; Б\Д; Веб-кабинет) WinPro 7 [ADT] (OpenLicense; Подписка Azure Dev Tools; Б\Д; Веб-кабинет) Wireshark (ПО предоставляется бесплатно на условиях OpLic (не требуется))
Ауд.105 «Г» УЛБ Компьютерный класс	Доска аудиторная Компьютер "PENTIUM-4" (3 шт.) Компьютер рабочая станция с монитором (13 шт.) Компьютер Тип № 1	DOSBox (ПО предоставляется бесплатно на условиях OpLic) WinPro 7 [ADT] (OpenLicense; Подписка Azure Dev Tools; Б\Д; Веб-кабинет)
Ауд.411 «Г» УЛБ Компьютерный класс	Компьютер Kraftway с монитором 19" Samsung ( 20 шт.) Компьютер тип 3/Dell с монитором 21.5" HP Компьютер Тип № 1 ( 12 шт.) Проектор Проектор / тип 1 InFocus IN3116 Резак для бумаги HSM CM 3206 Экран проекционный Projecta Proscreen 240*240	Anaconda 3 [21] (ПО предоставляется бесплатно на условиях OpLic (не требуется)) AutoCAD [2018] (Б\Д; Веб-кабинет или подписка; OpenLicense) Autodesk Revit [2018] (Б\Д; Веб-кабинет или подписка; OpenLicense) GPSS [World Student] (Б\Д; Веб-кабинет или подписка; OpenLicense) iTALC (ПО предоставляется бесплатно на условиях OpLic (не требуется)) LiNear (Б\Д; Веб-кабинет или подписка; OpenLicense) Octave 6.3 (ПО предоставляется бесплатно на условиях OpLic (не требуется)) Python 2.7 (ПО предоставляется бесплатно на условиях OpLic (не требуется))

Наименование специальных помещений и помещений для самостоятельной работы	Оснащенность специальных помещений и помещений для самостоятельной работы	Перечень лицензионного программного обеспечения. Реквизиты подтверждающего документа
		Python 3.8 (ПО предоставляется бесплатно на условиях OpLic (не требуется)) UMS (ПО предоставляется бесплатно на условиях OpLic (не требуется)) WinPro 7 [ADT] (OpenLicense; Подписка Azure Dev Tools; БД; Веб-кабинет) АСУ ЭКОЮРС (ООО "Центр правового обеспечения природопользования" №б\н от 03.12.2017) Компас-3D V14 АЕС (№ 109/9.13_АО НИУ от 09.12.13 (НИУ-13)) МойОфис (ЗАО "СофтЛайн Трейд" №0117 от 01.09.2017) ПК ЛИРА-САПР [2016R5] (ПО предоставляется бесплатно на условиях OpLic (не требуется))
Ауд.502 «Г» УЛБ Компьютерный класс	ИБП тип 1 APS 900 для компьютера Интерактивная доска Компьютер тип 3/Dell с монитором 21.5" HP Монитор Samsung 19" TFT ( 23 шт.) Ноутбук - Notebook / HP 14" тип 4 Плоттер / HP DJ 510 42" Принтер тип 4 HP Color LJ CP 5225dn Проектор In Focus 3116 Системный блок Kraftway Credo KC 41 ( 23 шт.)	AutoCAD [2020] (БД; Веб-кабинет или подписка; OpenLicense) Autodesk Revit [2020] (БД; Веб-кабинет или подписка; OpenLicense) LibreOffice (ПО предоставляется бесплатно на условиях OpLic (не требуется)) nanoCAD Plus [20.1] (БД; Веб-кабинет или подписка; OpenLicense) Navisworks Manage [2020] (БД; Веб-кабинет или подписка; OpenLicense) WinPro 10 [Pro, ADT] (OpenLicense; Подписка Azure Dev Tools; БД; Веб-кабинет) Автоматизированная ГИС Аксиома (ПО предоставляется бесплатно ВУЗ на условиях OpLic (не требуется))
Ауд.605 «Г» УЛБ Компьютерный класс	Вешалка напольная, металл ИБП APS 800VA230 V ( 10 шт.) Компьютер /Тип № 2 ( 11 шт.) Монитор Монитор Acer A1 2416 МФУ тип № 1 ( 2 шт.) Плоттер Тип №1 ( 2 шт.) Принтер HP LaserJet P2015 Принтер Тип № 2 Экран 200*200	2ГИС (ПО предоставляется бесплатно на условиях OpLic) Anaconda 3 [21] (ПО предоставляется бесплатно на условиях OpLic (не требуется)) ArcGIS Desktop (Договор передачи с ЕСРП СНГ 31 лицензии от 27.01.2016) AutoCAD [2018] (БД; Веб-кабинет или подписка; OpenLicense) Google Earth (Свободно распространяемое ПО на условиях открытой лицензии) MS ProjectPro [2013;ImX] (OpenLicense; Подписка Azure Dev Tools; БД; Веб-кабинет) Octave 6.3 (ПО предоставляется бесплатно на условиях OpLic (не требуется)) PTV VISSIM (ПО предоставляется бесплатно на условиях OpLic) PTV Vissum [11.51] (ПО предоставляется бесплатно на условиях OpLic (не требуется)) Python 2.7 (ПО предоставляется бесплатно на условиях OpLic)

Наименование специальных помещений и помещений для самостоятельной работы	Оснащенность специальных помещений и помещений для самостоятельной работы	Перечень лицензионного программного обеспечения. Реквизиты подтверждающего документа
		Python 3.8 (ПО предоставляется бесплатно на условиях OpLic) QGIS (ПО предоставляется бесплатно на условиях OpLic) TestTurn (ПО предоставляется бесплатно на условиях OpLic) WinPro 7 [ADT] (OpenLicense; Подписка Azure Dev Tools; Б\Д; Веб-кабинет)
Ауд.105а КПА, 106а КПА Компьютерный класс	Доска аудиторная Монитор 22 0* ЖК (LCD) (2 шт.) Плоттер HP DesighJet Плоттер HP Designjet T610 Проектор SANYO Системный блок RDW Computers Office 100 (13 шт.) Системный блок компьютера в сборе Столик для проектора TE Экран настенный (2 шт.)	MS OfficeProPlus [2013;100] (Договор № 109/9.13_АО НИУ от 09.12.13 (НИУ-13)) Автоматизированная ГИС Аксиома (ПО предоставляется бесплатно ВУЗ на условиях OpLic (не требуется))
Ауд.217 КМК Компьютерный класс		ArchiCAD [21] (Б\Д; Веб-кабинет или подписка; OpenLicense) AutoCAD [2018] (Б\Д; Веб-кабинет или подписка; OpenLicense) Autodesk 3ds Max [2018] (Б\Д; Веб-кабинет или подписка; OpenLicense) Autodesk Revit [2018] (Б\Д; Веб-кабинет или подписка; OpenLicense) LibreOffice (ПО предоставляется бесплатно на условиях OpLic (не требуется)) MS ProjectPro [2013;ImX] (OpenLicense; Подписка Azure Dev Tools; Б\Д; Веб-кабинет) PascalABC [3.2.0.1311] (ПО предоставляется бесплатно на условиях OpLic (не требуется)) Python 2.7 (ПО предоставляется бесплатно на условиях OpLic (не требуется)) Python 3.8 (ПО предоставляется бесплатно на условиях OpLic (не требуется)) WinPro 7 [ADT] (OpenLicense; Подписка Azure Dev Tools; Б\Д; Веб-кабинет)
Ауд.310 КМК Компьютерный класс	Доска под маркер. Монитор / Samsung 21,5" S22C200B (28 шт.) Системный блок Kraftway Idea KR71 (28 шт.) Сплит-система Kentatsu (Bravo) KSGB70HFAN1/KSRB70HFAN1 (2 шт.) Экран / моторизованный	Abaqus SE [2020] (Б\Д; Веб-кабинет или подписка; OpenLicense) Anaconda 3 [2021] (ПО предоставляется бесплатно на условиях OpLic) Adobe Acrobat Reader [11] (ПО предоставляется бесплатно на условиях OpLic) AutoCAD [2020] (Б\Д; Веб-кабинет или подписка; OpenLicense) Autodesk Revit [2020] (Б\Д; Веб-кабинет или подписка; OpenLicense)

Наименование специальных помещений и помещений для самостоятельной работы	Оснащенность специальных помещений и помещений для самостоятельной работы	Перечень лицензионного программного обеспечения. Реквизиты подтверждающего документа
		<p>Borland Developer Studio 2006 (C#,C++) АЕ (Договор № 089/08-ОК(ИОП) от 23.05.2008 (НИУ-08))</p> <p>Code::Blocks (ПО предоставляется бесплатно на условиях OpLic)</p> <p>DOSBox (ПО предоставляется бесплатно на условиях OpLic)</p> <p>eLearnBrowser [1.3] (Договор ГМЛ-Л-16/03-846 от 30.03.2016)</p> <p>FreePascal [3.0] (ПО предоставляется бесплатно на условиях OpLic)</p> <p>Intel Parallel Studio [XE 2015] (Договор № 033 - ЭА44.10.НИУ/14 от 03.12.14)</p> <p>Lazarus (ПО предоставляется бесплатно на условиях OpLic)</p> <p>LibreOffice (ПО предоставляется бесплатно на условиях OpLic)</p> <p>Lisa [8.0] (ПО предоставляется бесплатно на условиях OpLic)</p> <p>Mathcad [Edu.Prime;3;30] (Договор № 109/9.13_АО НИУ от 09.12.13 (НИУ-13))</p> <p>Mathworks Matlab [R2008a;100] (Договор 089/08-ОК(ИОП) от 24.10.2008)</p> <p>MS OfficeEnt [2007;300] (Договор № 097/07-ОК ИОП от 16.11.07 (НИУ-07))</p> <p>MS Visual FoxPro [ADT] (OpenLicense; Подписка Azure Dev Tools; Б\Д; Веб-кабинет)</p> <p>Octave 6.3 (ПО предоставляется бесплатно на условиях OpLic)</p> <p>Python 2.7 (ПО предоставляется бесплатно на условиях OpLic)</p> <p>Python 3.8 (ПО предоставляется бесплатно на условиях OpLic)</p> <p>SCAD Office [sMax21;20] (Договор № 090816/1 от 19.08.2016)</p> <p>Visual Studio Ent [2015;Imx] (OpenLicense; Подписка Azure Dev Tools; Б\Д; Веб-кабинет)</p> <p>Visual Studio Expr [2008;ImX] (OpenLicense; Подписка Azure Dev Tools; Б\Д; Веб-кабинет)</p> <p>Watcom Fortran&amp;C/C++ [Open;1.9] (ПО предоставляется бесплатно на условиях OpLic)</p> <p>WinPro 7 [ADT] (OpenLicense; Подписка Azure Dev Tools; Б\Д; Веб-кабинет)</p> <p>Лира [10.8;20] (Договор № 089/08-ОК(ИОП) от 23.05.2008 (НИУ-08))</p> <p>ПК ЛИРА-САПР [2016R5] (ПО предоставляется бесплатно на условиях OpLic)</p>
Ауд.312 КМК Компьютерный класс	Доска аудиторная Монитор / Samsung 21,5"	Abaqus SE [2020] (Б\Д; Веб-кабинет или подписка; OpenLicense)

Наименование специальных помещений и помещений для самостоятельной работы	Оснащенность специальных помещений и помещений для самостоятельной работы	Перечень лицензионного программного обеспечения. Реквизиты подтверждающего документа
	S22C200B (30 шт.) Системный блок / Kraftway Credo тип 3 (30 шт.) KSGB70HFAN1/KSRB70HF AN1 (2 шт.) Экран Projecta	Anaconda 3 [2021] (ПО предоставляется бесплатно на условиях OpLic) Adobe Acrobat Reader [11] (ПО предоставляется бесплатно на условиях OpLic) AutoCAD [2020] (БД; Веб-кабинет или подписка; OpenLicense) Autodesk Revit [2020] (БД; Веб-кабинет или подписка; OpenLicense) Borland Developer Studio 2006 (C#,C++) АЕ (Договор № 089/08-ОК(ИОП) от 23.05.2008 (НИУ-08)) Code::Blocks (ПО предоставляется бесплатно на условиях OpLic) DOSBox (ПО предоставляется бесплатно на условиях OpLic) eLearnBrowser [1.3] (Договор ГМЛ-Л-16/03-846 от 30.03.2016) FreePascal [3.0] (ПО предоставляется бесплатно на условиях OpLic) Intel Parallel Studio [XE 2015] (Договор № 033 - ЭА44.10.НИУ/14 от 03.12.14) Lazarus (ПО предоставляется бесплатно на условиях OpLic) LibreOffice (ПО предоставляется бесплатно на условиях OpLic) Lisa [8.0] (ПО предоставляется бесплатно на условиях OpLic) Mathcad [Edu.Prime;3;30] (Договор № 109/9.13_АО НИУ от 09.12.13 (НИУ-13)) Mathworks Matlab [R2008a;100] (Договор 089/08-ОК(ИОП) от 24.10.2008) MS OfficeEnt [2007;300] (Договор № 097/07-ОК ИОП от 16.11.07 (НИУ-07)) MS Visual FoxPro [ADT] (OpenLicense; Подписка Azure Dev Tools; БД; Веб-кабинет) Octave 6.3 (ПО предоставляется бесплатно на условиях OpLic) Python 2.7 (ПО предоставляется бесплатно на условиях OpLic) Python 3.8 (ПО предоставляется бесплатно на условиях OpLic) SCAD Office [sMax21;20] (Договор № 090816/1 от 19.08.2016) Visual Studio Ent [2015;Imx] (OpenLicense; Подписка Azure Dev Tools; БД; Веб-кабинет) Visual Studio Expr [2008;ImX] (OpenLicense; Подписка Azure Dev Tools; БД; Веб-кабинет) Watcom Fortran&C/C++ [Open;1.9] (ПО предоставляется бесплатно на условиях OpLic) WinPro 7 [ADT] (OpenLicense; Подписка

Наименование специальных помещений и помещений для самостоятельной работы	Оснащенность специальных помещений и помещений для самостоятельной работы	Перечень лицензионного программного обеспечения. Реквизиты подтверждающего документа
		<p>Azure Dev Tools; Б\Д; Веб-кабинет) ЛиРА [10.8;20] (Договор № 089/08-ОК(ИОП) от 23.05.2008 (НИУ-08)) ПК ЛИРА-САПР [2016R5] (ПО предоставляется бесплатно на условиях OpLic)</p>
<p>Ауд.321 КМК Компьютерный класс</p>	<p>Документ-камера JuLongTOP2000JL-A22DFP Доска магнитная Интерактивная доска Крепление универсальное потолочное Монитор Samsung 19" TFT (20 шт.) Панель ЖК интерактивная Poly Vision Walk-and-Talk 17" Проектор Toshiba DLP Системный блок Kraftway Credo KC41 (20 шт.)</p>	<p>AnyLogic (Б\Д; Веб-кабинет или подписка; OpenLicense) ArhciCAD [21] (Б\Д; Веб-кабинет или подписка; OpenLicense) AutoCAD [2019] (Б\Д; Веб-кабинет или подписка; OpenLicense) Autodesk Revit [2020] (Б\Д; Веб-кабинет или подписка; OpenLicense) LibreOffice (ПО предоставляется бесплатно на условиях OpLic) MS ProjectPro [2013;ImX] (OpenLicense; Подписка Azure Dev Tools; Б\Д; Веб-кабинет) nanoCAD СПДС (Договор бесплатной передачи / партнерство) nanoCAD СПДС Железобетон (Договор бесплатной передачи / партнерство) nanoCAD СПДС Металлоконструкции (Договор бесплатной передачи / партнерство) nanoCAD СПДС Стройплощадка (Договор бесплатной передачи / партнерство) Tekla Structures (Договор бесплатной передачи / партнерство) WinPro 7 [ADT] (OpenLicense; Подписка Azure Dev Tools; Б\Д; Веб-кабинет) Гектор Проектировщик - Строитель (ООО НТЦ "Гектор" Договор о НТС №б\н от 01.12.2015г.) ПК ЛИРА-САПР [2013] (Договор № 109/9.13_АО НИУ от 09.12.13 (НИУ-13)) Автоматизированная ГИС Аксиома (ПО предоставляется бесплатно ВУЗ на условиях OpLic (не требуется))</p>
<p>Ауд.323 КМК Компьютерный класс</p>	<p>Доска маркерная Интерактивная доска Компьютер / ТИП №2 Планшет /интерактивный Проектор SANYO PRO xtrax PLC-XU 78 Системный блок RDW Computers Office 100 (20 шт.) Экран переносной</p>	<p>Allplan [&gt;19;25] (Соглашение с Allbau Software GmbH от 01.07.2019) AnyLogic (Б\Д; Веб-кабинет или подписка; OpenLicense) ArcGIS Desktop (Договор передачи с ЕСРИ СНГ 31 лицензии от 27.01.2016) ArhciCAD [21] (Б\Д; Веб-кабинет или подписка; OpenLicense) AutoCAD [2019] (Б\Д; Веб-кабинет или подписка; OpenLicense) Autodesk Revit [2020] (Б\Д; Веб-кабинет или подписка; OpenLicense) DOSBox (ПО предоставляется бесплатно на</p>



Наименование специальных помещений и помещений для самостоятельной работы	Оснащенность специальных помещений и помещений для самостоятельной работы	Перечень лицензионного программного обеспечения. Реквизиты подтверждающего документа
		<p>условиях OpLic)  LibreOffice (ПО предоставляется бесплатно на условиях OpLic)  MS ProjectPro [2013;ImX] (OpenLicense; Подписка Azure Dev Tools; Б\Д; Веб-кабинет)  Oracle JDK (ПО предоставляется бесплатно на условиях OpLic)  SCAD Office [7660;11.1;20] (Договор № 089/08-ОК(ИОП) от 23.05.2008 (НИУ-08))  Tekla Structures (Договор бесплатной передачи / партнерство)  WinPro 7 [ADT] (OpenLicense; Подписка Azure Dev Tools; Б\Д; Веб-кабинет)  Гектор Проектировщик - Строитель (ООО НТЦ "Гектор" Договор о НТС №б\н от 01.12.2015г.)  Лира [10.8;20] (Договор № 089/08-ОК(ИОП) от 23.05.2008 (НИУ-08))  Автоматизированная ГИС Аксиома (ПО предоставляется бесплатно ВУЗ на условиях OpLic (не требуется))</p>
<p>Ауд.417 КМК Компьютерный класс</p>	<p>Доска 3-х элементная под маркер  Компьютер тип 2 / Kraftway с монитором 19" Samsung (24 шт.)  Системный блок RDW Computers Office 100 с монитором (1 шт.)</p>	<p>Adobe Acrobat Reader [11] (ПО предоставляется бесплатно на условиях OpLic)  DOSBox (ПО предоставляется бесплатно на условиях OpLic)  eLearnBrowser [1.3] (Договор ГМЛ-Л-16/03-846 от 30.03.2016)  Intel Parallel Studio [XE 2015] (Договор № 033 - ЭА44.10.НИУ/14 от 03.12.14)  Mathcad [Edu.Prime;3;30] (Договор № 109/9.13_АО НИУ от 09.12.13 (НИУ-13))  Mathworks Matlab [R2008a;100] (Договор 089/08-ОК(ИОП) от 24.10.2008)  MS Visual FoxPro [ADT] (OpenLicense; Подписка Azure Dev Tools; Б\Д; Веб-кабинет)  SCAD Office [sMax21;20] (Договор № 090816/1 от 19.08.2016)  Visual Studio Expr [2008;ImX] (OpenLicense; Подписка Azure Dev Tools; Б\Д; Веб-кабинет)  Watcom Fortran&amp;C/C++ [Open;1.9] (ПО предоставляется бесплатно на условиях OpLic)  WinPro 7 [ADT] (OpenLicense; Подписка Azure Dev Tools; Б\Д; Веб-кабинет)</p>
<p>Ауд.418 КМК Компьютерный класс</p>	<p>Доска 3-х элементная под маркер  Компьютер Рабочая станция Necs Optima (14 шт.)  Компьютер Тип 4/Dell с монитором 21.5"HP (1 шт.)</p>	<p>Android [8] (СППО (не требуется); OpL)  ANSYS [15;Academic Teaching;25] (Договор № 089/08-ОК(ИОП) от 23.05.2008 (НИУ-08))  Autodesk Revit [2020] (Б\Д; Веб-кабинет или подписка; OpenLicense)  Code::Blocks (ПО предоставляется бесплатно</p>

Наименование специальных помещений и помещений для самостоятельной работы	Оснащенность специальных помещений и помещений для самостоятельной работы	Перечень лицензионного программного обеспечения. Реквизиты подтверждающего документа
	<p>Экран / моторизованный Жидкокристаллическая панель 19"</p> <p>Компьютер Kraftway (14 шт)</p> <p>Монитор LG Flatron L1952</p> <p>Монитор Samsung 19* (21 шт)</p>	<p>на условиях OpLic)</p> <p>DOSBox (ПО предоставляется бесплатно на условиях OpLic)</p> <p>eLearnBrowser [1.3] (Договор ГМЛ-Л-16/03-846 от 30.03.2016)</p> <p>FreePascal [3.0] (ПО предоставляется бесплатно на условиях OpLic)</p> <p>Intel Parallel Studio [XE 2015] (Договор № 033 - ЭА44.10.НИУ/14 от 03.12.14)</p> <p>Lazarus (ПО предоставляется бесплатно на условиях OpLic)</p> <p>LibreOffice (ПО предоставляется бесплатно на условиях OpLic)</p> <p>Lisa [8.0] (ПО предоставляется бесплатно на условиях OpLic)</p> <p>MS Visual FoxPro [ADT] (OpenLicense; Подписка Azure Dev Tools; Б\Д; Веб-кабинет)</p> <p>Octave 6.3 (ПО предоставляется бесплатно на условиях OpLic)</p> <p>Python 2.7 (ПО предоставляется бесплатно на условиях OpLic)</p> <p>SCAD Office [sMax21;20] (Договор № 090816/1 от 19.08.2016)</p> <p>Visual Studio Ent [2015;Imx] (OpenLicense; Подписка Azure Dev Tools; Б\Д; Веб-кабинет)</p> <p>Visual Studio Expr [2008;ImX] (OpenLicense; Подписка Azure Dev Tools; Б\Д; Веб-кабинет)</p> <p>Watcom Fortran&amp;C/C++ [Open;1.9] (ПО предоставляется бесплатно на условиях OpLic)</p> <p>WinPro 7 [ADT] (OpenLicense; Подписка Azure Dev Tools; Б\Д; Веб-кабинет)</p>
<p>Ауд.420 КМК</p> <p>Компьютерный класс</p>	<p>Доска 3-х элементная под маркер</p> <p>Системный блок RDW Computers Office 100 с монитором (16 шт.)</p>	<p>Abaqus SE [2020] (Б\Д; Веб-кабинет или подписка; OpenLicense)</p> <p>Anaconda 3 [2021] (ПО предоставляется бесплатно на условиях OpLic)</p> <p>Adobe Acrobat Reader [11] (ПО предоставляется бесплатно на условиях OpLic)</p> <p>AutoCAD [2020] (Б\Д; Веб-кабинет или подписка; OpenLicense)</p> <p>Autodesk Revit [2020] (Б\Д; Веб-кабинет или подписка; OpenLicense)</p> <p>Borland Developer Studio 2006 (C#,C++) АЕ (Договор № 089/08-ОК(ИОП) от 23.05.2008 (НИУ-08))</p> <p>Code::Blocks (ПО предоставляется бесплатно на условиях OpLic)</p> <p>DOSBox (ПО предоставляется бесплатно на условиях OpLic)</p> <p>eLearnBrowser [1.3] (Договор ГМЛ-Л-16/03-</p>

Наименование специальных помещений и помещений для самостоятельной работы	Оснащенность специальных помещений и помещений для самостоятельной работы	Перечень лицензионного программного обеспечения. Реквизиты подтверждающего документа
		<p>846 от 30.03.2016)</p> <p>FreePascal [3.0] (ПО предоставляется бесплатно на условиях OpLic)</p> <p>Intel Parallel Studio [XE 2015] (Договор № 033 - ЭА44.10.НИУ/14 от 03.12.14)</p> <p>Lazarus (ПО предоставляется бесплатно на условиях OpLic)</p> <p>LibreOffice (ПО предоставляется бесплатно на условиях OpLic)</p> <p>Lisa [8.0] (ПО предоставляется бесплатно на условиях OpLic)</p> <p>Mathcad [Edu.Prime;3;30] (Договор № 109/9.13_АО НИУ от 09.12.13 (НИУ-13))</p> <p>Mathworks Matlab [R2008a;100] (Договор 089/08-ОК(ИОП) от 24.10.2008)</p> <p>MS OfficeEnt [2007;300] (Договор № 097/07-ОК ИОП от 16.11.07 (НИУ-07))</p> <p>MS Visual FoxPro [ADT] (OpenLicense; Подписка Azure Dev Tools; Б\Д; Веб-кабинет)</p> <p>Octave 6.3 (ПО предоставляется бесплатно на условиях OpLic)</p> <p>Python 2.7 (ПО предоставляется бесплатно на условиях OpLic)</p> <p>Python 3.8 (ПО предоставляется бесплатно на условиях OpLic)</p> <p>SCAD Office [sMax21;20] (Договор № 090816/1 от 19.08.2016)</p> <p>Visual Studio Ent [2015;Imx] (OpenLicense; Подписка Azure Dev Tools; Б\Д; Веб-кабинет)</p> <p>Visual Studio Expr [2008;ImX] (OpenLicense; Подписка Azure Dev Tools; Б\Д; Веб-кабинет)</p> <p>Watcom Fortran&amp;C/C++ [Open;1.9] (ПО предоставляется бесплатно на условиях OpLic)</p> <p>WinPro 7 [ADT] (OpenLicense; Подписка Azure Dev Tools; Б\Д; Веб-кабинет)</p> <p>ЛиРА [10.8;20] (Договор № 089/08-ОК(ИОП) от 23.05.2008 (НИУ-08))</p> <p>ПК ЛИРА-САПР [2016R5] (ПО предоставляется бесплатно на условиях OpLic)</p>
<p>Ауд.421 КМК Компьютерный класс</p>	<p>Доска под маркер. Системный блок RDW Computers Office 100 с монитором (24 шт.)</p>	<p>Abaqus SE [2020] (Б\Д; Веб-кабинет или подписка; OpenLicense)</p> <p>Anaconda 3 [2021] (ПО предоставляется бесплатно на условиях OpLic)</p> <p>Adobe Acrobat Reader [11] (ПО предоставляется бесплатно на условиях OpLic)</p> <p>AutoCAD [2020] (Б\Д; Веб-кабинет или подписка; OpenLicense)</p> <p>Autodesk Revit [2020] (Б\Д; Веб-кабинет или</p>

Наименование специальных помещений и помещений для самостоятельной работы	Оснащенность специальных помещений и помещений для самостоятельной работы	Перечень лицензионного программного обеспечения. Реквизиты подтверждающего документа
		<p>подписка; OpenLicense)  Borland Developer Studio 2006 (C#,C++) АЕ (Договор № 089/08-ОК(ИОП) от 23.05.2008 (НИУ-08))  Code::Blocks (ПО предоставляется бесплатно на условиях OpLic)  DOSBox (ПО предоставляется бесплатно на условиях OpLic)  eLearnBrowser [1.3] (Договор ГМЛ-Л-16/03-846 от 30.03.2016)  FreePascal [3.0] (ПО предоставляется бесплатно на условиях OpLic)  Intel Parallel Studio [XE 2015] (Договор № 033 - ЭА44.10.НИУ/14 от 03.12.14)  Lazarus (ПО предоставляется бесплатно на условиях OpLic)  LibreOffice (ПО предоставляется бесплатно на условиях OpLic)  Lisa [8.0] (ПО предоставляется бесплатно на условиях OpLic)  Mathcad [Edu.Prime;3;30] (Договор № 109/9.13_АО НИУ от 09.12.13 (НИУ-13))  Mathworks Matlab [R2008a;100] (Договор 089/08-ОК(ИОП) от 24.10.2008)  MS OfficeEnt [2007;300] (Договор № 097/07-ОК ИОП от 16.11.07 (НИУ-07))  MS Visual FoxPro [ADT] (OpenLicense; Подписка Azure Dev Tools; Б\Д; Веб-кабинет)  Octave 6.3 (ПО предоставляется бесплатно на условиях OpLic)  Python 2.7 (ПО предоставляется бесплатно на условиях OpLic)  Python 3.8 (ПО предоставляется бесплатно на условиях OpLic)  SCAD Office [sMax21;20] (Договор № 090816/1 от 19.08.2016)  Visual Studio Ent [2015;Imx] (OpenLicense; Подписка Azure Dev Tools; Б\Д; Веб-кабинет)  Visual Studio Expr [2008;ImX] (OpenLicense; Подписка Azure Dev Tools; Б\Д; Веб-кабинет)  Watcom Fortran&amp;C/C++ [Open;1.9] (ПО предоставляется бесплатно на условиях OpLic)  WinPro 7 [ADT] (OpenLicense; Подписка Azure Dev Tools; Б\Д; Веб-кабинет)  ЛиРА [10.8;20] (Договор № 089/08-ОК(ИОП) от 23.05.2008 (НИУ-08))  ПК ЛИРА-САПР [2016R5] (ПО предоставляется бесплатно на условиях OpLic)</p>
Ауд.424 КМК	Монитор 17* (9 шт.)	LibreOffice (ПО предоставляется бесплатно)

Наименование специальных помещений и помещений для самостоятельной работы	Оснащенность специальных помещений и помещений для самостоятельной работы	Перечень лицензионного программного обеспечения. Реквизиты подтверждающего документа
Компьютерный класс	Системный блок *ПЕНТИУМ4*ЦЕЛ/2 (9 шт.)	на условиях OpLic) Mozilla Firefox (ПО предоставляется бесплатно на условиях OpLic) WinPro 10 [Pro, ADT] (OpenLicense; Подписка Azure Dev Tools; Б\Д; Веб-кабинет) Octave 6.3 (ПО предоставляется бесплатно на условиях OpLic)
Ауд.426 КМК Компьютерный класс	Монитор САМСУНГ 15 Монитор 17* (2 шт.) Монитор Samsung SM 753 DFX (4 шт.) Системный блок Системный блок *CELERON* Системный блок *ПЕНТИУМ4*ЦЕЛ/2 (2 шт.) Системный блок Genius (7 шт.) Монитор Samtron 76DF (2 шт.) Системный блок Kraftway с монитором Samsung Монитор Samsung Монитор PHILIPS Монитор 22 TFT Системный блок 2-х ядерный Ноутбук ТИП №1 (3 шт.)	LibreOffice (ПО предоставляется бесплатно на условиях OpLic) Mozilla Firefox (ПО предоставляется бесплатно на условиях OpLic) WinPro 10 [Pro, ADT] (OpenLicense; Подписка Azure Dev Tools; Б\Д; Веб-кабинет) Octave 6.3 (ПО предоставляется бесплатно на условиях OpLic)
Ауд.427 КМК Компьютерный класс	Компьютер Kraftway с монитором 19" Samsung (23 шт.)	LibreOffice (ПО предоставляется бесплатно на условиях OpLic) Mozilla Firefox (ПО предоставляется бесплатно на условиях OpLic) WinPro 10 [Pro, ADT] (OpenLicense; Подписка Azure Dev Tools; Б\Д; Веб-кабинет) Octave 6.3 (ПО предоставляется бесплатно на условиях OpLic)
Ауд.506 КМК Компьютерный класс	Компьютер Kraftway (12 шт) Копировальный аппарат *CANON* Монитор SAMSUNG "17" (2 шт) Монитор Philips 243V7QDSB 23.8" ( 11 шт) Монитор Samsung 19* (11 шт) Монитор TFT 17* Проектор / BenQ MW712 Системный блок P4 Системный блок тип 1 3 Logic Lime i7 9700/32Gb/1TB/500W (11 шт) Экран проекционный Projecta	Abaqus SE [2020] (Б\Д; Веб-кабинет или подписка; OpenLicense) Anaconda 3 [2021] (ПО предоставляется бесплатно на условиях OpLic) Adobe Acrobat Reader [11] (ПО предоставляется бесплатно на условиях OpLic) AutoCAD [2020] (Б\Д; Веб-кабинет или подписка; OpenLicense) Autodesk Revit [2020] (Б\Д; Веб-кабинет или подписка; OpenLicense) Borland Developer Studio 2006 (C#,C++) АЕ (Договор № 089/08-ОК(ИОП) от 23.05.2008 (НИУ-08)) Code::Blocks (ПО предоставляется бесплатно на условиях OpLic)

Наименование специальных помещений и помещений для самостоятельной работы	Оснащенность специальных помещений и помещений для самостоятельной работы	Перечень лицензионного программного обеспечения. Реквизиты подтверждающего документа
	Proscreen 240*240	DOSBox (ПО предоставляется бесплатно на условиях OpLic) eLearnBrowser [1.3] (Договор ГМЛ-Л-16/03-846 от 30.03.2016) FreePascal [3.0] (ПО предоставляется бесплатно на условиях OpLic) Intel Parallel Studio [XE 2015] (Договор № 033 - ЭА44.10.НИУ/14 от 03.12.14) Lazarus (ПО предоставляется бесплатно на условиях OpLic) LibreOffice (ПО предоставляется бесплатно на условиях OpLic) Lisa [8.0] (ПО предоставляется бесплатно на условиях OpLic) Mathcad [Edu.Prime;3;30] (Договор № 109/9.13_АО НИУ от 09.12.13 (НИУ-13)) Mathworks Matlab [R2008a;100] (Договор 089/08-ОК(ИОП) от 24.10.2008) MS OfficeEnt [2007;300] (Договор № 097/07-ОК ИОП от 16.11.07 (НИУ-07)) MS Visual FoxPro [ADT] (OpenLicense; Подписка Azure Dev Tools; Б\Д; Веб-кабинет) Octave 6.3 (ПО предоставляется бесплатно на условиях OpLic) Python 2.7 (ПО предоставляется бесплатно на условиях OpLic) Python 3.8 (ПО предоставляется бесплатно на условиях OpLic) SCAD Office [sMax21;20] (Договор № 090816/1 от 19.08.2016) Visual Studio Ent [2015;Imx] (OpenLicense; Подписка Azure Dev Tools; Б\Д; Веб-кабинет) Visual Studio Expr [2008;ImX] (OpenLicense; Подписка Azure Dev Tools; Б\Д; Веб-кабинет) Watcom Fortran&C/C++ [Open;1.9] (ПО предоставляется бесплатно на условиях OpLic) WinPro 7 [ADT] (OpenLicense; Подписка Azure Dev Tools; Б\Д; Веб-кабинет) Лира [10.8;20] (Договор № 089/08-ОК(ИОП) от 23.05.2008 (НИУ-08)) ПК ЛИРА-САПР [2016R5] (ПО предоставляется бесплатно на условиях OpLic)
Ауд.538 КМК Компьютерный класс	Интерактивная доска IQBoard PS S100 Коммутатор D-link DES-1026G,19" Компьютер Тип № 1 ( 14 шт.)	3Ds Max [2020] (Б\Д; Веб-кабинет или подписка; OpenLicense) ArhciCAD [22] (Б\Д; Веб-кабинет или подписка; OpenLicense) AutoCAD [2020] (Б\Д; Веб-кабинет или подписка; OpenLicense) Autodesk Revit [2020] (Б\Д; Веб-кабинет или

Наименование специальных помещений и помещений для самостоятельной работы	Оснащенность специальных помещений и помещений для самостоятельной работы	Перечень лицензионного программного обеспечения. Реквизиты подтверждающего документа
		<p>подписка; OpenLicense)  DOSBox (ПО предоставляется бесплатно на условиях OpLic)  Eurosoft STARK [201W;20] (Договор 089/08-ОК(ИОП) от 24.10.2008)  LibreOffice (ПО предоставляется бесплатно на условиях OpLic)  nanoCAD Plus [20.1] (Б\Д; Веб-кабинет или подписка; OpenLicense)  nanoCAD СПДС Геоника [20.1] (Договор бесплатной передачи / партнерство)  nanoCAD СПДС Металлоконструкции [20.1] (Договор бесплатной передачи / партнерство)  nanoCAD СПДС Стройплощадка [20] (Договор бесплатной передачи / партнерство)  Navisworks Manage [2020] (Б\Д; Веб-кабинет или подписка; OpenLicense)  Renga Architecture [4.x] (ООО "АСКОН - Системы проектирования", №б\н от 01.07.2019)  WinPro 7 [ADT] (OpenLicense; Подписка Azure Dev Tools; Б\Д; Веб-кабинет)  Лира [10.8;20]</p>
<p>Ауд.601 КМК Компьютерный класс</p>	<p>Аудио модуль TLS DidacNet AudioLine Module (13 шт.)  Блок системы управления учебный класс TLS DidacNet  Виртуальный мультимедийный плеер (13 шт.)  Документ-камера AverVision CP130  Интерактивная доска TRIUMPH BOARD  Источник питания Smart-URS 3000VA  Комплект для электромонтажа установок /щит,роз,кабели/  Контроллер программируемый CP2Ec памятью  Медиа-интерфейс TLS DidacNet User KVM 300MHz (13 шт.)  Модем Crestron C2-VEQ4 4-Channel  Модем электронный CH-HREL8-D6  Модуль TLS  Монитор 17" TET NEC LCD</p>	<p>7-zip (Свободно распространяемое ПО на условиях открытой лицензии)  Adobe Acrobat Reader [11] (ПО предоставляется бесплатно на условиях OpLic)  Google Chrome (ПО предоставляется бесплатно на условиях OpLic)  WinPro 7 [ADT] (OpenLicense; Подписка Azure Dev Tools; Б\Д; Веб-кабинет)</p>

Наименование специальных помещений и помещений для самостоятельной работы	Оснащенность специальных помещений и помещений для самостоятельной работы	Перечень лицензионного программного обеспечения. Реквизиты подтверждающего документа
	<p>1770 NX-ВК ( 13 шт.)  Панель стационарная  Crestron TPS-4000  Проектор NEC NP2150  Свитчер EXTRON SW2  VGArs  Система JBL CONTROL  Система JBL CONTROL  Системный блок HP d*2400  MT (12 шт.)  Системный блок KY500EA  HP  Стойка рековая Estap U16h  19  Стойка специальная  модульная для 2-х рабочих  мест (6 шт.)  Терминальный блок/8/  Crestron CNTBLOCK  Усилитель - распределитель  Kramer 1/2 звуковых  стереосигналов  Усилитель Crown CTS600</p>	
<p>Ауд.623 КМК  Компьютерный класс</p>	<p>Доска аудиторная  Системный блок RDW  Computers Office 100 с  монитором ( 24 шт.)</p>	<p>Abaqus SE [2020] (Б\Д; Веб-кабинет или подписка; OpenLicense)  Anaconda 3 [2021] (ПО предоставляется бесплатно на условиях OpLic)  Adobe Acrobat Reader [11] (ПО предоставляется бесплатно на условиях OpLic)  AutoCAD [2020] (Б\Д; Веб-кабинет или подписка; OpenLicense)  Autodesk Revit [2020] (Б\Д; Веб-кабинет или подписка; OpenLicense)  Borland Developer Studio 2006 (C#,C++) АЕ (Договор № 089/08-ОК(ИОП) от 23.05.2008 (НИУ-08))  Code::Blocks (ПО предоставляется бесплатно на условиях OpLic)  DOSBox (ПО предоставляется бесплатно на условиях OpLic)  eLearnBrowser [1.3] (Договор ГМЛ-Л-16/03-846 от 30.03.2016)  FreePascal [3.0] (ПО предоставляется бесплатно на условиях OpLic)  Intel Parallel Studio [XE 2015] (Договор № 033 - ЭА44.10.НИУ/14 от 03.12.14)  Lazarus (ПО предоставляется бесплатно на условиях OpLic)  LibreOffice (ПО предоставляется бесплатно на условиях OpLic)</p>



Наименование специальных помещений и помещений для самостоятельной работы	Оснащенность специальных помещений и помещений для самостоятельной работы	Перечень лицензионного программного обеспечения. Реквизиты подтверждающего документа
		<p>Lisa [8.0] (ПО предоставляется бесплатно на условиях OpLic)</p> <p>Mathcad [Edu.Prime;3;30] (Договор № 109/9.13_АО НИУ от 09.12.13 (НИУ-13))</p> <p>Mathworks Matlab [R2008a;100] (Договор 089/08-ОК(ИОП) от 24.10.2008)</p> <p>MS OfficeEnt [2007;300] (Договор № 097/07-ОК ИОП от 16.11.07 (НИУ-07))</p> <p>MS Visual FoxPro [ADT] (OpenLicense; Подписка Azure Dev Tools; Б\Д; Веб-кабинет)</p> <p>Octave 6.3 (ПО предоставляется бесплатно на условиях OpLic)</p> <p>Python 2.7 (ПО предоставляется бесплатно на условиях OpLic)</p> <p>Python 3.8 (ПО предоставляется бесплатно на условиях OpLic)</p> <p>SCAD Office [sMax21;20] (Договор № 090816/1 от 19.08.2016)</p> <p>Visual Studio Ent [2015;Imx] (OpenLicense; Подписка Azure Dev Tools; Б\Д; Веб-кабинет)</p> <p>Visual Studio Expr [2008;ImX] (OpenLicense; Подписка Azure Dev Tools; Б\Д; Веб-кабинет)</p> <p>Watcom Fortran&amp;C/C++ [Open;1.9] (ПО предоставляется бесплатно на условиях OpLic)</p> <p>WinPro 7 [ADT] (OpenLicense; Подписка Azure Dev Tools; Б\Д; Веб-кабинет)</p> <p>ЛиРА [10.8;20] (Договор № 089/08-ОК(ИОП) от 23.05.2008 (НИУ-08))</p> <p>ПК ЛИРА-САПР [2016R5] (ПО предоставляется бесплатно на условиях OpLic)</p>
<p>Ауд.732 КМК Компьютерный класс</p>	<p>Доска под маркер Камера для компьютера Монитор Samsung 19" TFT (14 шт.) Печь муфельная LF-7/13-G2 Принтер лазерный с кабелем Принтер струйный HP # Системный блок / Kraftway Credo тип 3 (2 шт.) Системный блок Kraftway Credo KC41 (11 шт.) Экран Projecta</p>	<p>LibreOffice (ПО предоставляется бесплатно на условиях OpLic)</p> <p>Mozilla Firefox (ПО предоставляется бесплатно на условиях OpLic)</p> <p>WinPro 7 [ADT] (OpenLicense; Подписка Azure Dev Tools; Б\Д; Веб-кабинет)</p> <p>XnView (ПО предоставляется бесплатно на условиях OpLic)</p>

Федеральное государственное бюджетное образовательное учреждение высшего образования  
**«НАЦИОНАЛЬНЫЙ ИССЛЕДОВАТЕЛЬСКИЙ МОСКОВСКИЙ  
ГОСУДАРСТВЕННЫЙ СТРОИТЕЛЬНЫЙ УНИВЕРСИТЕТ»**

**РАБОЧАЯ ПРОГРАММА**

Шифр	Наименование дисциплины
Б1.В.ДВ.01.01	Database / Базы данных

Код направления подготовки / специальности	08.03.01
Направление подготовки / специальность	Строительство
Наименование ОПОП (направленность / профиль)	Civil Engineering
Год начала реализации ОПОП	2022
Уровень образования	Бакалавриат
Форма обучения	Очная
Год разработки/обновления	2022

Разработчики:

должность	учёная степень, учёное звание	ФИО
старший преподаватель	-	Пиляй Андрей Игоревич

Рабочая программа дисциплины разработана и одобрена кафедрой (структурным подразделением) «Информационных систем, технологий и автоматизации в строительстве».

Рабочая программа утверждена методической комиссией по УГСН, протокол № 1 от «29» августа 2022 г.

## 1. Цель освоения дисциплины

Целью освоения дисциплины «Database / Базы данных» является углубление уровня освоения компетенций в области построения банков данных, систем управления базами данных (СУБД) и возможностям их применения.

Программа составлена в соответствии с требованиями Федерального государственного образовательного стандарта высшего образования по направлению подготовки 08.03.01 Строительство.

Дисциплина относится к части, формируемой участниками образовательных отношений Блока 1 «Дисциплины (модули)» основной профессиональной образовательной программы «Civil Engineering». Дисциплина является дисциплиной по выбору обучающегося.

## 2. Перечень планируемых результатов обучения по дисциплине, соотнесенных с планируемыми результатами освоения образовательной программы

Код и наименование компетенции (результат освоения)	Код и наименование индикатора достижения компетенции
ПК-1. Способен разрабатывать и согласовывать содержание аналитических работ в профессиональной сфере с использованием технологий больших данных	ПК-1.1 Построение алгоритма решения задачи профессиональной сферы с использованием технологий больших данных
	ПК-1.2 Определение необходимых операций для выполнения первичного анализа исходных данных для решения профессиональных задач с применением технологий больших данных и интеллектуальных технологий

Код и наименование индикатора достижения компетенции	Наименование показателя оценивания (результата обучения по дисциплине)
ПК-1.1 Построение алгоритма решения задачи профессиональной сферы с использованием технологий больших данных	Знает особенности построения алгоритма, с учетом создания нормализованной базы данных, для решения задачи строительной сферы с использованием технологий больших данных Имеет навыки (начального уровня) определения типов, источников данных и методов их сбора с использованием технологий больших данных Имеет навыки (начального уровня) построения алгоритма, с учетом создания нормализованной базы данных, для решения задачи строительной сферы с использованием технологий больших данных
ПК-1.2 Определение необходимых операций для выполнения первичного анализа исходных данных для решения профессиональных задач с применением технологий больших данных и интеллектуальных технологий	Знает возможные операции для выполнения первичного анализа исходных данных, для дальнейшего создания нормализованной базы данных Имеет навыки (начального уровня) рассчитывать описательные статистики, классифицировать переменные по типам шкал и визуализировать данные Имеет навыки (начального уровня) структуризации данных, использования первичного анализа данных для выявления парной связи между переменными

Информация о формировании и контроле результатов обучения представлена в Фонде оценочных средств (Приложение 1).

### 3. Трудоемкость дисциплины и видов учебных занятий по дисциплине

Общая трудоемкость дисциплины составляет 3 зачётных единицы (108 академических часов).

(1 зачетная единица соответствует 36 академическим часам)

Видами учебных занятий и работы обучающегося по дисциплине могут являться.

Обозначение	Виды учебных занятий и работы обучающегося
Л	Лекции
ЛР	Лабораторные работы
ПЗ	Практические занятия
КоП	Компьютерный практикум
КРП	Групповые и индивидуальные консультации по курсовым работам (курсовым проектам)
СР	Самостоятельная работа обучающегося в период теоретического обучения
Контроль	Самостоятельная работа обучающегося и контактная работа обучающегося с преподавателем в период промежуточной аттестации

#### Структура дисциплины:

Форма обучения – очная.

№	Наименование раздела дисциплины	Семестр	Количество часов по видам учебных занятий и работы обучающегося							Формы промежуточной аттестации, текущего контроля успеваемости		
			Л	ЛР	ПЗ	КоП	КРП	СР	Контроль			
1	Базы данных и файловые системы. Потребности информационных систем и понятие СУБД. Назначение, основные функции и типовая организация СУБД. Понятие модели данных.	5	4		2	2				51	9	<i>Контрольная работа р.3, Контрольное задание по КоП р. 5-6, Домашнее задание р.3-4</i>
2	Ранние СУБД: системы, основанные на инвертированных списках, иерархические и сетевые СУБД.	5	2		2	2						
3	Общие понятия реляционной модели. Основные концепции и термины.	5	2		2	2						
4	Базисные средства манипулирования реляционными данными: реляционная алгебра и реляционное исчисление.	5	2		2	2						
5	Язык SQL. Средства определения схемы данных и средства	5	4		4	4						

	манипулирования данными.									
6	Использование SQL. Прямой, динамический и встроенный SQL.	5	2		4	4				
	Итого:	5	16		16	16		51	9	Зачет

#### 4. Содержание дисциплины, структурированное по видам учебных занятий и разделам

При проведении аудиторных учебных занятий предусмотрено проведение текущего контроля успеваемости:

- В рамках практических занятий предусмотрено выполнение обучающимися контрольной работы;
- В рамках компьютерного практикума предусмотрено контрольное задание компьютерного практикума.

##### 4.1 Лекции

№	Наименование раздела дисциплины	Тема и содержание лекционных занятий
1	Базы данных и файловые системы. Потребности информационных систем и понятие СУБД. Назначение, основные функции и типовая организация СУБД. Понятие модели данных.	Файловые системы. Структура, именование, защита файлов. Многопользовательский доступ. Требования информационных систем. Основные функции СУБД: <ul style="list-style-type: none"> <li>- управление данными во внешней памяти;</li> <li>- управление буферами оперативной памяти;</li> <li>- управление транзакциями;</li> <li>- журналиция;</li> <li>- поддержка языков запросов.</li> </ul> Типовая организация современной СУБД. Модель данных. Структурная, манипуляционная и целостная части модели данных.
2	Ранние СУБД: системы, основанные на инвертированных списках, иерархические и сетевые СУБД.	Системы, основанные на инвертированных списках. Иерархические системы. Сетевые системы. Особенности, достоинства и недостатки ранних СУБД.
3	Общие понятия реляционной модели. Основные концепции и термины.	Базовые понятия реляционной модели: <ul style="list-style-type: none"> <li>- тип данных;</li> <li>- домен;</li> <li>- атрибут;</li> <li>- кортеж;</li> <li>- отношение.</li> </ul> Фундаментальные свойства отношений: <ul style="list-style-type: none"> <li>- отсутствие кортежей-дубликатов;</li> <li>- отсутствие упорядоченности кортежей;</li> <li>- отсутствие упорядоченности атрибутов;</li> <li>- атомарность значений атрибутов.</li> </ul> Целостность в реляционной модели.

4	Семантическое моделирование данных, ER-диаграммы.	Семантические модели данных. Основные понятия модели Entity-Relationship (Сущность-Связи). Реализация различных типов связей в реляционной модели.
5	Язык SQL. Средства определения схемы данных и средства манипулирования данными.	Средства определения схемы БД: <ul style="list-style-type: none"> <li>- оператор определения схемы;</li> <li>- определение таблицы;</li> <li>- определение столбца;</li> <li>- определение ограничений целостности;</li> <li>- определение представлений;</li> <li>- определение привилегий.</li> </ul> Общая семантика операторов ALTER и DROP. Общая структура оператора SELECT. Разделы оператора SELECT: <ul style="list-style-type: none"> <li>- FROM</li> <li>- WHERE</li> <li>- GROUP BY</li> <li>- HAVING</li> </ul> Агрегатные функции и результаты запросов. Подзапросы, однострочные запросы. Объединения, пересечения и разница запросов.
	Использование SQL. Прямой, динамический и встроенный SQL.	Прямой SQL. Динамический SQL. Встроенный SQL: <ul style="list-style-type: none"> <li>- хранимые процедуры и функции;</li> <li>- пакеты;</li> </ul> триггеры.

#### 4.2 Лабораторные работы

Не предусмотрено учебным планом.

#### 4.3 Практические занятия

№	Наименование раздела дисциплины	Тема и содержание практических занятий
1	Базы данных и файловые системы. Потребности информационных систем и понятие СУБД. Назначение, основные функции и типовая организация СУБД. Понятие модели данных.	Ознакомление с СУБД. Подключение к учебной БД. Просмотр содержимого схемы и формулирование простейших запросов к БД.
2	Ранние СУБД: системы, основанные на инвертированных списках, иерархические и сетевые СУБД.	Базовый вариант SELECT, выбор всех столбцов, выбор конкретных столбцов, заголовки столбцов, арифметические выражения.
3	Общие понятия реляционной модели. Основные концепции и термины.	Использование WHERE для ограничения выборки по строкам. Операторы сравнения и логические операторы в WHERE. Операторы LIKE, IN, BETWEEN. Сортировка строк при помощи ORDER BY.

4	Семантическое моделирование данных, ER-диаграммы.	Использование арифметических, строковых функций в запросах. Преобразование типов. Регулярные выражения.
5	Язык SQL. Средства определения схемы данных и средства манипулирования данными.	Формулирование запросов более к чем одной таблице. Алиасы таблиц. Картезианские выборки. Различные варианты JOIN.
6	Использование SQL. Прямой, динамический и встроенный SQL.	Проблемы, решаемые подзапросами. Типы подзапросов. Однострочные и многострочные подзапросы.

#### 4.4 Компьютерные практикумы

№	Наименование раздела дисциплины	Тема и содержание компьютерных практикумов
1	Базы данных и файловые системы. Потребности информационных систем и понятие СУБД. Назначение, основные функции и типовая организация СУБД. Понятие модели данных.	Ознакомление с СУБД. Подключение к учебной БД. Просмотр содержимого схемы и формулирование простейших запросов к БД.
2	Ранние СУБД: системы, основанные на инвертированных списках, иерархические и сетевые СУБД.	Базовый вариант SELECT, выбор всех столбцов, выбор конкретных столбцов, заголовки столбцов, арифметические выражения.
3	Общие понятия реляционной модели. Основные концепции и термины.	Использование WHERE для ограничения выборки по строкам. Операторы сравнения и логические операторы в WHERE. Операторы LIKE, IN, BETWEEN. Сортировка строк при помощи ORDER BY.
4	Семантическое моделирование данных, ER-диаграммы.	Использование арифметических, строковых функций в запросах. Преобразование типов. Регулярные выражения.
5	Язык SQL. Средства определения схемы данных и средства манипулирования данными.	Формулирование запросов более к чем одной таблице. Алиасы таблиц. Картезианские выборки. Различные варианты JOIN.
6	Использование SQL. Прямой, динамический и встроенный SQL.	Проблемы, решаемые подзапросами. Типы подзапросов. Однострочные и многострочные подзапросы.

#### 4.5 Групповые и индивидуальные консультации по курсовым работам (курсовым проектам)

Не предусмотрено учебным планом.

#### 4.6 Самостоятельная работа обучающегося в период теоретического обучения

Самостоятельная работа обучающегося в период теоретического обучения включает в себя:

- самостоятельную подготовку к учебным занятиям, включая подготовку к аудиторным формам текущего контроля успеваемости;
- выполнение домашнего задания;
- самостоятельную подготовку к промежуточной аттестации.

В таблице указаны темы для самостоятельного изучения обучающимся:

№	Наименование раздела дисциплины	Темы для самостоятельного изучения
1	Базы данных и файловые системы. Потребности информационных систем и понятие СУБД. Назначение, основные функции и типовая организация СУБД. Понятие модели данных.	Связь баз данных и файловых систем. Причины использования баз данных. Структура СУБД, разница между СУБД и БД, банки данных
2	Ранние СУБД: системы, основанные на инвертированных списках, иерархические и сетевые СУБД.	Разница между СУБД. Способы перевода данных из одной формы в другую. «Поздние» (постреляционные) СУБД.
3	Общие понятия реляционной модели. Основные концепции и термины.	Декартово произведение. Решение различных задач по сбору/представлению данных. Связи между таблицами и их виды. Оптимизация БД средствами СУБД.
4	Семантическое моделирование данных, ER-диаграммы.	Способы отображения ER-диаграмм. Способы конвертации ER-диаграмм в код SQL. Нормализация реляционных баз данных.
5	Язык SQL. Средства определения схемы данных и средства манипулирования данными.	Представления. Триггеры. Процедуры
6	Использование SQL. Прямой, динамический и встроенный SQL.	Использование переменных и циклов. Индексы. Оптимизация БД средствами SQL

*4.7 Самостоятельная работа обучающегося и контактная работа обучающегося с преподавателем в период промежуточной аттестации*

Работа обучающегося в период промежуточной аттестации включает в себя подготовку к формам промежуточной аттестации (к зачету), а также саму промежуточную аттестацию.

## 5. Оценочные материалы по дисциплине

Фонд оценочных средств по дисциплине приведён в Приложении 1 к рабочей программе дисциплины.

Оценочные средства для проведения промежуточной аттестации, а также текущего контроля по дисциплине хранятся на кафедре (структурном подразделении), ответственной за преподавание данной дисциплины.

## 6. Учебно-методическое и материально-техническое обеспечение дисциплины

Основные принципы осуществления учебной работы обучающихся изложены в локальных нормативных актах, определяющих порядок организации контактной работы и порядок самостоятельной работы обучающихся. Организация учебной работы обучающихся на аудиторных учебных занятиях осуществляется в соответствии с п. 3.



### *6.1 Перечень учебных изданий и учебно-методических материалов для освоения дисциплины*

Для освоения дисциплины обучающийся может использовать учебные издания и учебно-методические материалы, имеющиеся в научно-технической библиотеке НИУ МГСУ и/или размещённые в Электронных библиотечных системах.

Актуальный перечень учебных изданий и учебно-методических материалов представлен в Приложении 2 к рабочей программе дисциплины.

### *6.2 Перечень профессиональных баз данных и информационных справочных систем*

При осуществлении образовательного процесса по дисциплине используются профессиональные базы данных и информационных справочных систем, перечень которых указан в Приложении 3 к рабочей программе дисциплины.

### *6.3 Перечень материально-технического, программного обеспечения освоения дисциплины*

Учебные занятия по дисциплине проводятся в помещениях, оснащенных соответствующим оборудованием и программным обеспечением.

Перечень материально-технического и программного обеспечения дисциплины приведен в Приложении 4 к рабочей программе дисциплины.

Шифр	Наименование дисциплины
Б1.В.ДВ.01.01	Database / Базы данных

Код направления подготовки / специальности	08.03.01
Направление подготовки / специальность	Строительство
Наименование ОПОП (направленность / профиль)	Civil Engineering
Год начала реализации ОПОП	2022
Уровень образования	Бакалавриат
Форма обучения	Очная
Год разработки/обновления	2022

### ФОНД ОЦЕНОЧНЫХ СРЕДСТВ

#### 1. Описание показателей и критериев оценивания компетенций, описание шкал оценивания

Оценивание формирования компетенций производится на основе показателей оценивания, указанных в п.2. рабочей программы и в п.1.1 ФОС.

Связь компетенций, индикаторов достижения компетенций и показателей оценивания приведена в п.2 рабочей программы.

##### 1.1. Описание формирования и контроля показателей оценивания

Оценивание уровня освоения обучающимся компетенций осуществляется с помощью форм промежуточной аттестации и текущего контроля. Формы промежуточной аттестации и текущего контроля успеваемости по дисциплине, с помощью которых производится оценивание, указаны в учебном плане и в п.3 рабочей программы.

В таблице приведена информация о формировании результатов обучения по дисциплине разделами дисциплины, а также о контроле показателей оценивания компетенций формами оценивания.

Наименование показателя оценивания (результата обучения по дисциплине)	Номера разделов дисциплины	Формы оценивания (формы промежуточной аттестации, текущего контроля успеваемости)
Знает особенности построения алгоритма, с учетом создания нормализованной базы данных, для решения задачи строительной сферы с использованием технологий больших данных	1,2,3,5	Контрольное задание по КоП, Контрольная работа, домашнее задание, зачет
Имеет навыки (начального уровня) определения типов, источников данных и методов их сбора с использованием технологий больших данных	4,5,6	Контрольное задание по КоП, домашнее задание.
Имеет навыки (начального уровня) построения алгоритма, с учетом создания нормализованной базы	3,4,5,6	Контрольное задание по КоП, домашнее задание, зачет

данных, для решения задачи строительной сферы с использованием технологий больших данных		
Знает возможные операции для выполнения первичного анализа исходных данных, для дальнейшего создания нормализованной базы данных	4,5,6	Контрольное задание по КоП, домашнее задание, зачет
Имеет навыки (начального уровня) рассчитывать описательные статистики, классифицировать переменные по типам шкал и визуализировать данные	5,6	Контрольное задание по КоП
Имеет навыки (начального уровня) структуризации данных, использования первичного анализа данных для выявления парной связи между переменными	5,6	Контрольное задание по КоП

## 1.2. Описание критериев оценивания компетенций и шкалы оценивания

При проведении промежуточной аттестации в форме зачёта используется шкала оценивания: «Не зачтено», «Зачтено».

Показателями оценивания являются знания и навыки обучающегося, полученные при изучении дисциплины.

Критериями оценивания достижения показателей являются:

Показатель оценивания	Критерий оценивания
Знания	Знание терминов и определений, понятий
	Знание основных закономерностей и соотношений, принципов
	Объём освоенного материала, усвоение всех дидактических единиц (разделов)
	Полнота ответов на проверочные вопросы
	Правильность ответов на вопросы
Навыки начального уровня	Чёткость изложения и интерпретации знаний
	Навыки выбора методик выполнения заданий
	Навыки выполнения заданий различной сложности
	Навыки самопроверки. Качество сформированных навыков
	Навыки анализа результатов выполнения заданий, решения задач
	Навыки представления результатов решения задач

## 2. Типовые контрольные задания для оценивания формирования компетенций

### 2.1. Промежуточная аттестация

2.1.1. Промежуточная аттестация в форме экзамена, дифференцированного зачета (зачета с оценкой), зачета

Форма(ы) промежуточной аттестации: зачёт в 5 семестре.

Перечень типовых вопросов/заданий для проведения зачёта в 5 семестре:

№	Наименование раздела дисциплины	Типовые вопросы/задания
1	Базы данных и файловые системы. Потребности информационных систем и понятие СУБД. Назначение, основные функции и типовая организация СУБД. Понятие	Файловые системы. Общие принципы организации. Файловые системы. Области применения, ограничения в применении. Требования к базам данных со стороны информационных систем. Понятие целостности данных.

	модели данных.	Понятие транзакции. Изолированность и сериализация транзакций. Основные функции СУБД.
2	Ранние СУБД: системы, основанные на инвертированных списках, иерархические и сетевые СУБД.	Понятие модели данных. Ранние СУБД. Системы, основанные на инвертированных списках. Ранние СУБД. Иерархические системы. Ранние СУБД. Сетевые системы.
3	Общие понятия реляционной модели. Основные концепции и термины.	Общие понятия реляционной модели данных. Фундаментальные свойства отношений. Реляционная модель данных. Структурная часть. Реляционная модель данных. Манипуляционная часть. Реляционная модель данных. Целостная часть. Реляционная алгебра. Общая характеристика. Реляционная алгебра. Теоретико-множественные операции. Реляционная алгебра. Специальные реляционные операции.
4	Базисные средства манипулирования реляционными данными: реляционная алгебра и реляционное исчисление.	Реляционная алгебра. Операция соединения, эквисоединение и операция NATURAL JOIN. Реляционное исчисление кортежей. Общая характеристика. Реляционное исчисление кортежей. WWF (Правильно построенные формулы). Реляционное исчисление кортежей. Кванторы всеобщности и существования. Свободные и связанные переменные.
5	Модель данных SQL	SQL. Модель данных SQL. SQL. Общая семантика оператора SELECT.
6	Язык SQL. Средства определения схемы данных и средства манипулирования данными.	SQL. SELECT. Раздел FROM. SQL. SELECT. Раздел WHERE. SQL. SELECT. Разделы GROUP BY и HAVING. SQL. SELECT. Разделы SELECT LIST и ORDER BY.

### 2.1.2. Промежуточная аттестация в форме защиты курсовой работы

Промежуточная аттестация в форме защиты курсовой работы/курсового проекта не проводится.

## 2.2. Текущий контроль

### 2.2.1. Перечень форм текущего контроля:

- контрольное задание по КоП;
- контрольная работа;
- домашнее задание.

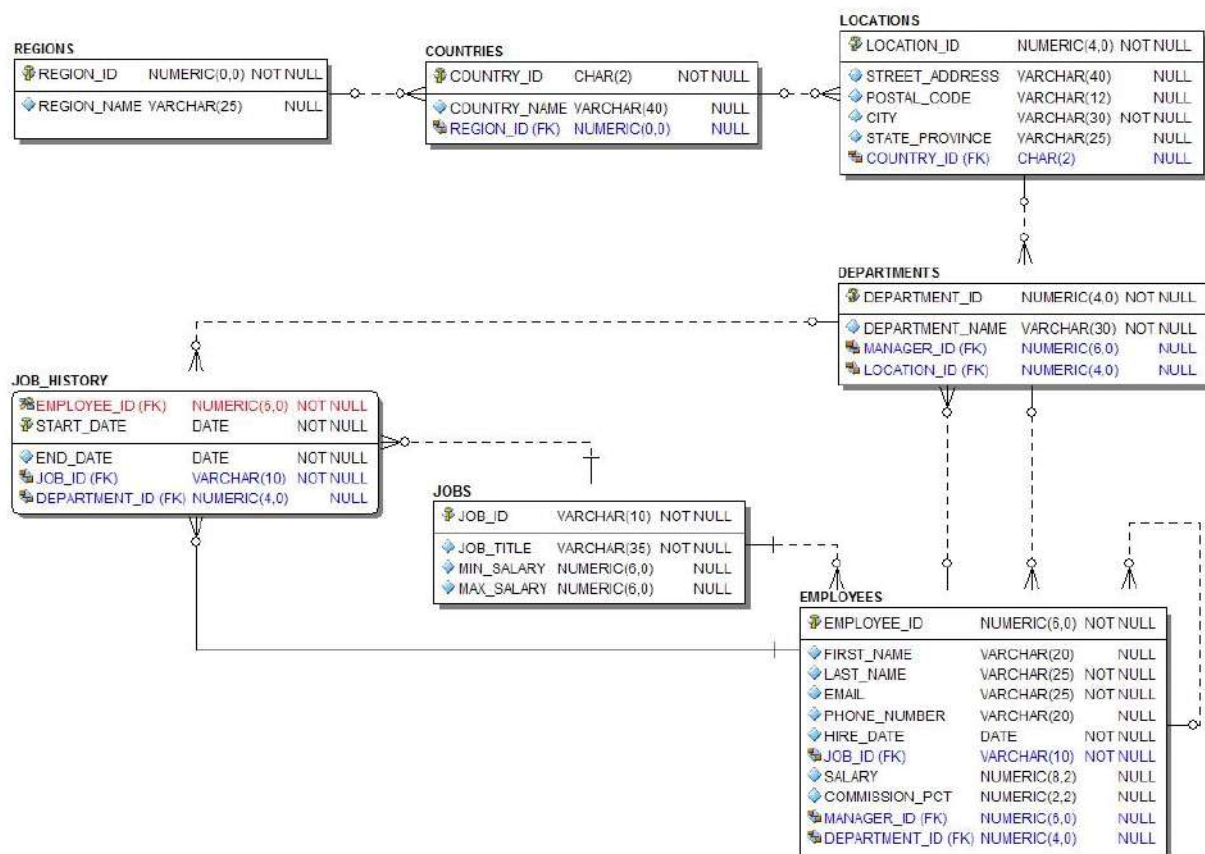
### 2.2.2. Типовые контрольные задания форм текущего контроля

Контрольное задание по КОП на тему: «Работа с базами данных»

Содержание:

В рамках контрольного задания обучающиеся должны продемонстрировать знания в области манипулирования данными при помощи языка SQL. Обучающимся предлагается написать запросы для решения задач по извлечению данных из учебной БД.

Пример схемы учебной схемы БД для выполнения контрольного задания:



### Регионы (REGIONS)

ID региона (REGION\_ID)

Название региона (REGION\_NAME)

### Страны (COUNTRIES)

ID страны (COUNTRY\_ID)

Название страны (COUNTRY\_NAME)

ID региона (REGION\_ID)

### Местоположения (LOCATIONS)

ID местоположения (LOCATION\_ID)

Улица (STREET\_ADDRESS)

Индекс (POSTAL\_CODE)

Город (CITY)

Область (STATE\_PROVINCE)

ID страны (COUNTRY\_ID)

### История работы (JOB\_HISTORY)

ID сотрудника (EMPLOYEE\_ID)

Дата начала работы (START\_DATE)

Дата окончания работы (END\_DATE)

ID должности (JOB\_ID)

ID отдела (DEPARTMENT\_ID)

### Отделы (DEPARTMENTS)

ID отдела (DEPARTMENT\_ID)

Назв. отдела (DEPARTMENT\_NAME)  
 ID сотрудника-начал. (MANGER\_ID)  
 ID местоположения (LOCATION\_ID)

#### Должности (JOBS)

ID должности (JOB\_ID)  
 Название должности (JOB\_TITLE)  
 Мин. Оклад (MIN\_SALARY)  
 Макс. Оклад (MAX\_SALARY)

#### Сотрудники (EMPLOYEES)

ID сотрудника (EMPLOYEE\_ID)  
 Имя (FIRST\_NAME)  
 Фамилия (LAST\_NAME)  
 EMAIL  
 Номер тел. (PHONE\_NUMBER)  
 Дата найма (HIRE\_DATE)  
 ID должности (JOB\_ID)  
 Оклад (SALARY)  
 % комиссионных (COMMISSION\_PCT)  
 ID сотрудника-начал. (MANGER\_ID)  
 ID отдела (DEPARTMENT\_ID)

Примеры заданий контрольной работы для приведенной схемы учебной БД:

- Выведите номер служащего, его фамилию, оклад и новый оклад, повышенный на 15% и округленный до целого. Назовите столбец New Salary. Результаты отсортируйте по фамилии.
- Для каждого служащего выведите фамилию и вычислите количество месяцев со дня найма до настоящего времени, округленное до ближайшего целого. Назовите столбец MONTHS\_WORKED. Результаты отсортируйте по количеству отработанных месяцев. Округлите число месяцев до ближайшего целого.
- Напишите запрос для вывода фамилии, названия отдела, идентификатора местоположения отдела и города, в котором он находится, для всех служащих, зарабатывающих комиссионные. Результат отсортируйте по городу.

Перечень примерных заданий для тестирования по контрольной работе.

1.База данных - это ...

- (?) программные средства для обработки больших массивов информации
- (?) интерфейс, поддерживающий наполнение и манипулирование данными
- (?) двумерный массив данных
- (!) специальным образом организованная и хранящаяся на внешнем носителе совокупность взаимосвязанных данных о некотором объекте

2.СУБД это ...

- (?) Свойства удаленной базы данных
- (?) Система управления большими данными
- (!) Система управления базами данных
- (?) Система удаления заблокированных данных

3.По способу доступа к базам данных СУБД бывают

- (?) таблично-серверные

- (?) серверные
- (!) клиент-серверные
- (?) диск-серверные

4. Языком запросов к реляционным базам данных является...

- (?) С#
- (?) SSH
- (!) SQL
- (?) Pascal
- (?) HTML
- (?) Бейсик

5. Содержание полной, непротиворечивой и адекватно отражающей предметную область информации отражает такое свойство базы данных как ...

- (!) целостность
- (?) безопасность
- (?) детерминированность
- (?) доступность

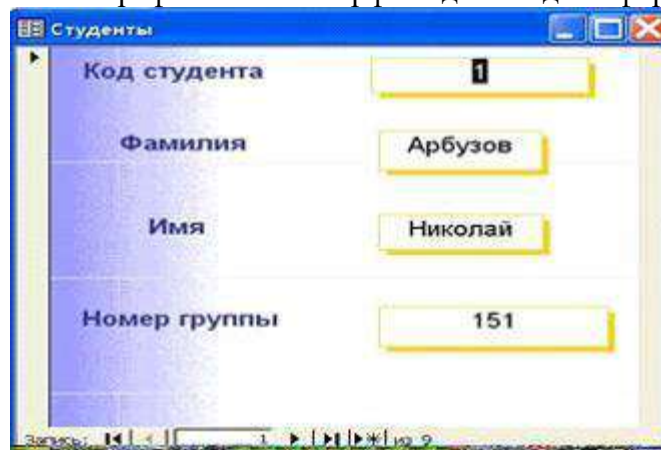
6. Иерархическая, сетевая, реляционная - это...

- (!) модели данных
- (?) структуры формирования запросов к базе данных
- (?) модели предметной области
- (?) системы обработки данных

7. Представление реляционной модели данных в СУБД реализуется в виде...

- (?) предикатов
- (!) таблиц
- (?) деревьев
- (?) сети

8. Созданный пользователем графический интерфейс для ввода информации в таблицу



базы данных – это ...

- (?) структура
- (?) отчет
- (!) запрос
- (?) форма

9. Пусть заданы таблицы A1 - основная и B1 - дополнительная, ключевые поля отмечены «\*», используемые для связи поля «+».

Таблица A1

* +	Поле 12
а	книга
б	тетрадь
в	блокнот

Таблица B1

* +	Поле 22	*
Поле 21	Поле 22	Поле 23
а	10	<u>Полиграфия</u>
а	12	Восход
б	3	Восход
в	7	Канцлер
в	15	<u>Полиграфия</u>

10. Для данных таблиц реализована связь вида ...

- (?) многие к одному
- (?) один к одному
- (!) один к многим
- (?) многие ко многим

11. Ключ к записям в БД может быть:

- а) простым
- б) составным
- в) первичным
- г) внешним
- д) дополнительным
- е) внутренним
- ж) отчетным
- з) запросным
- (!) а, б, в, г
- (?) г, е, ж, з
- (?) а, б, г, з
- (?) б, в, е, з

12. Одна таблица реляционной базы данных содержит

- (!) информацию об экземпляре одного объекта базы данных
- (?) информацию о совокупности экземпляров одного объекта базы данных
- (?) информацию о совокупности экземпляров всех объектов предметной области
- (?) информацию о совокупности всех объектов, относящихся к некоторой предметной области

13. Суть связывания таблиц состоит в ...

- (?) установлении порядка заполнения полей основной и дополнительной таблиц
- (!) установлении соответствия полей связи основной и дополнительной таблицы
- (?) подстановке значений заданного столбца из дополнительной таблицы в основную
- (?) подстановке значений заданного столбца из основной таблицы в дополнительную

14. Можно ли в СУБД создать запрос, который при выполнении отображает диалоговое окно для ввода условия отбора?

- (?) нет, этого сделать нельзя
- (?) да, если создать запрос с параметрами
- (?) да, если создать запрос на обновление
- (!) да, если создать запрос с итогами



15. В СУБД вычисляемое поле в запросе

- (?) создать нельзя
- (!) можно создать можно с помощью режима «Групповые операции»
- (?) можно создать в макросе
- (?) можно создать можно с помощью Построителя выражений

16. Формы в Access создаются на основе

- (!) только одной таблицы
- (?) отчетов
- (?) других форм
- (?) одной и более таблиц или запросов

17. На рисунке представлен объект MS Access

- (!) форма
- (?) таблица
- (?) запрос
- (?) отчет

18. В СУБД формирование выходного документа в удобном для просмотра виде осуществляется в режиме

- (?) таблицы
- (!) отчета
- (?) формы
- (?) запроса

19. Запросы в СУБД создаются на основе

- (!) таблиц и запросов
- (?) отчетов
- (?) форм
- (?) схемы данных

20. Какая информация известна, если задан целочисленный тип данных поля базы данных?

- (?) количество записей данных
- (?) начальное значение данных
- (?) количество обращений к данным
- (!) диапазон возможных значений данных

21. Подсистема банка данных, предназначенная для централизованного хранения информации о структурах данных, взаимосвязях файлов БД друг с другом, типах

данных и форматах их представления, принадлежности данных пользователям, кодах защиты и разграничения доступа и т.п. — это

- (!) Словарь данных
- (?) Информационная система
- (?) Вычислительная система
- (?) СУБД
- (?) База данных.

22. Лицо или группа лиц, отвечающих за выработку требований к БД, ее проектирование, создание, эффективное использование и сопровождение - это

- (!) Администратор базы данных
- (?) Диспетчер базы данных
- (?) Программист базы данных
- (?) Пользователь базы данных
- (?) Технический специалист

23. Назовите вариант ответа, который не является уровнем архитектуры СУБД

- (?) Внутренний уровень
- (?) Внешний уровень
- (?) Концептуальный уровень
- (?) Все выше перечисленные варианты
- (!) Физический уровень

24. Выберите правильный порядок действий при проектировании БД: а) Решение проблемы передачи данных; б) Анализ предметной области, с учетом требования конечных пользователей; в) Формализация представления данных в БД; г) Обобщенное описание БД с использованием естественного языка, математических формул, графиков и других средств

- (!) б, г, в, а
- (?) а, б, г, в
- (?) а, б, в, г
- (?) г, б, в, а
- (?) Порядок действий значения не имеет

25. Система и набор специальных правил, обеспечивающих единство связанных данных в базе данных называется

- (!) Ссылочной целостностью данных
- (?) Контролем завершения транзакций
- (?) Правилom
- (?) Триггером
- (?) Нет правильного варианта

26. Назовите оператор языка SQL для создания запросов на выбор данных

- (!) Select
- (?) Distinct
- (?) Where
- (?) Having
- (?) Create

27. Назовите оператор команды Select, который обеспечивает возможность устранения избыточных значений.

- (?) Order by

- (!) Distinct
- (?) Where
- (?) Having
- (?) Create

28. Назовите предложение команды Select, которая позволяет производить выборку данных, в зависимости от истинности поставленного условия.

- (?) Order by
- (?) Distinct
- (!) Where
- (?) Having
- (?) Create

29. Назовите команду, которая определяет группу значений в поле в терминах другого поля и применяет к ней агрегатную функцию.

- (?) Order by
- (?) Distinct
- (?) Where
- (?) Having
- (!) Group by

30. Назовите предложение команды Select, которое позволяет устанавливать условия для агрегатных функций

- (?) Order by
- (?) Distinct
- (?) Where
- (!) Having
- (?) Group by

Домашнее задание на тему: Основные операции реляционной алгебры.

Пример типового задания:

Исходные данные: ежемесячно из цехов поступают отчеты о выпуске продукции за прошедший месяц, содержащие номер цеха, код продукции, дату выпуска и количество выпущенной продукции в таблице НОВАЯ\_ПРОДУКЦИЯ (номер цеха, код продукции, дата выпуска, количество). На заводе имеется сводная таблица, содержащая сведения о выпускаемой продукции в целом, с такой же структурой. ВЫПУСК\_ПРОДУКЦИИ (номер цеха, код продукции, дата выпуска, количество).

Необходимо выполнить следующую задачу:

Так как атрибуты отношений совпадают, то для обновления сведений об ассортименте и количестве выпускаемой продукции необходимо отношение НОВАЯ\_ПРОДУКЦИЯ объединить с исходным отношением ВЫПУСК\_ПРОДУКЦИИ.

### 3. Методические материалы, определяющие процедуры оценивания

Процедура проведения промежуточной аттестации и текущего контроля успеваемости регламентируется локальным нормативным актом, определяющим порядок осуществления текущего контроля успеваемости и промежуточной аттестации обучающихся.

*3.1. Процедура оценивания при проведении промежуточной аттестации обучающихся по дисциплине в форме экзамена и/или дифференцированного зачета (зачета с оценкой)*

Промежуточная аттестация по дисциплине в форме экзамена и/или дифференцированного зачета (зачета с оценкой) не проводится.

*3.2. Процедура оценивания при проведении промежуточной аттестации обучающихся по дисциплине в форме зачета*

Промежуточная аттестация по дисциплине в форме зачёта проводится в 5 семестре. Для оценивания знаний и навыков используются критерии и шкала, указанные п.1.2.

Ниже приведены правила оценивания формирования компетенций по показателю оценивания «Знания».

Критерий оценивания	Уровень освоения и оценка	
	Не зачтено	Зачтено
Знание терминов и определений, понятий	Не знает терминов и определений	Знает термины и определения
Знание основных закономерностей и соотношений, принципов	Не знает основные закономерности и соотношения, принципы построения знаний	Знает основные закономерности и соотношения, принципы построения знаний
Объём освоенного материала, усвоение всех дидактических единиц (разделов)	Не знает значительной части материала дисциплины	Знает материал дисциплины
Полнота ответов на проверочные вопросы	Не даёт ответы на большинство вопросов	Даёт ответы на большинство вопросов
Правильность ответов на вопросы	Допускает грубые ошибки при изложении ответа на вопрос	Не допускает ошибок при изложении ответа на вопрос
Чёткость изложения и интерпретации знаний	Излагает знания без логической последовательности	Излагает знания в логической последовательности
	Не иллюстрирует изложение поясняющими схемами, рисунками и примерами	Иллюстрирует изложение поясняющими схемами, рисунками и примерами
	Неверно излагает и интерпретирует знания	Верно излагает и интерпретирует знания

Ниже приведены правила оценивания формирования компетенций по показателю оценивания «Навыки начального уровня».

Критерий оценивания	Уровень освоения и оценка	
	Не зачтено	Зачтено
Навыки выбора методик выполнения заданий	Не может выбрать методику выполнения заданий	Может выбрать методику выполнения заданий
Навыки выполнения заданий различной сложности	Не имеет навыков выполнения учебных заданий	Имеет навыки выполнения учебных заданий

Навыки самопроверки. Качество сформированных навыков	Допускает грубые ошибки при выполнении заданий, нарушающие логику решения задач	Не допускает ошибки при выполнении заданий
Навыки анализа результатов выполнения заданий, решения задач	Делает некорректные выводы	Делает корректные выводы
Навыки представления результатов решения задач	Не может проиллюстрировать решение задачи поясняющими схемами, рисунками	Иллюстрирует решение задачи поясняющими схемами, рисунками

*3.3. Процедура оценивания при проведении промежуточной аттестации обучающихся по дисциплине в форме защиты курсовых работ*

Промежуточная аттестация в форме защиты курсовой работы/курсового проекта не проводится.

Шифр	Наименование дисциплины
Б1.В.ДВ.01.01	Database / Базы данных

Код направления подготовки / специальности	08.03.01
Направление подготовки / специальность	Строительство
Наименование ОПОП (направленность / профиль)	Civil Engineering
Год начала реализации ОПОП	2022
Уровень образования	Бакалавриат
Форма обучения	Очная
Год разработки/обновления	2022

### Перечень учебных изданий и учебно-методических материалов

Электронные учебные издания в электронно-библиотечных системах (ЭБС):

№ п/п	Автор, название, место издания, год издания, количество страниц	Ссылка на учебное издание в ЭБС
1	Кузнецов С.Д. Введение в модель данных SQL : учебное пособие / Кузнецов С.Д.. — Москва : Интернет-Университет Информационных Технологий (ИНТУИТ), Ай Пи Ар Медиа, 2021. — 350 с. — ISBN 978-5-4497-0873-1. — Текст : электронный // IPR SMART : [сайт]	URL: <a href="https://www.iprbookshop.ru/101995.html">https://www.iprbookshop.ru/101995.html</a>
2	Пржиялковский, В. В. Введение в Oracle SQL : учебное пособие / В. В. Пржиялковский. — 4-е изд. — Москва : Интернет-Университет Информационных Технологий (ИНТУИТ), Ай Пи Ар Медиа, 2022. — 336 с. — ISBN 978-5-4497-1636-1. — Текст : электронный // Цифровой образовательный ресурс IPR SMART : [сайт]	URL: <a href="https://www.iprbookshop.ru/120472.html">https://www.iprbookshop.ru/120472.html</a>

Шифр	Наименование дисциплины
Б1.В.ДВ.01.01	Database / Базы данных

Код направления подготовки / специальности	08.03.01
Направление подготовки / специальность	Строительство
Наименование ОПОП (направленность / профиль)	Civil Engineering
Год начала реализации ОПОП	2022
Уровень образования	Бакалавриат
Форма обучения	Очная
Год разработки/обновления	2022

#### Перечень профессиональных баз данных и информационных справочных систем

Наименование	Электронный адрес ресурса
«Российское образование» - федеральный портал	<a href="http://www.edu.ru/index.php">http://www.edu.ru/index.php</a>
Научная электронная библиотека	<a href="http://elibrary.ru/defaultx.asp?">http://elibrary.ru/defaultx.asp?</a>
Электронная библиотечная система IPRbooks	<a href="http://www.iprbookshop.ru/">http://www.iprbookshop.ru/</a>
Федеральная университетская компьютерная сеть России	<a href="http://www.runnet.ru/">http://www.runnet.ru/</a>
Информационная система "Единое окно доступа к образовательным ресурсам"	<a href="http://window.edu.ru/">http://window.edu.ru/</a>
Научно-технический журнал по строительству и архитектуре «Вестник МГСУ»	<a href="http://www.vestnikmgsu.ru/">http://www.vestnikmgsu.ru/</a>
Научно-техническая библиотека НИУ МГСУ	<a href="http://www.mgsu.ru/resources/Biblioteka/">http://www.mgsu.ru/resources/Biblioteka/</a>

## Приложение 4 к рабочей программе

Шифр	Наименование дисциплины
Б1.В.ДВ.01.01	Database / Базы данных

Код направления подготовки / специальности	08.03.01
Направление подготовки / специальность	Строительство
Наименование ОПОП (направленность / профиль)	Civil Engineering
Год начала реализации ОПОП	2022
Уровень образования	Бакалавриат
Форма обучения	Очная
Год разработки/обновления	2022

**Материально-техническое и программное обеспечение дисциплины**

Наименование специальных помещений и помещений для самостоятельной работы	Оснащенность специальных помещений и помещений для самостоятельной работы	Перечень лицензионного программного обеспечения. Реквизиты подтверждающего документа
Учебные аудитории для проведения учебных занятий, текущего контроля и промежуточной аттестации	Рабочее место преподавателя, рабочие места обучающихся	
Учебная аудитория для проведения учебных занятий, текущего контроля и промежуточной аттестации <b>Ауд. 213 УЛК</b>	Рабочее место преподавателя, рабочие места обучающихся "Системный блок RDW Computers Office 100 ( 27 шт.) Экран проекционный( Projecta Elpro EI)"	"3ds Max [2022] (Б\Д; Веб-кабинет или подписка; OpenLicense) 7-zip (СРПО (не требуется); OpL) Adobe Acrobat Reader [11] (ПО предоставляется бесплатно на условиях OpLic (не требуется)) Adobe Flash Player (ПО предоставляется бесплатно на условиях OpLic (не требуется)) Allplan [>19;25] (Соглашение с Allbau Software GmbH от 01.07.2019) ArchiCAD [21] (Б\Д; Веб-кабинет или подписка; OpenLicense) AutoCAD [2020] (Б\Д; Веб-кабинет или подписка; OpenLicense) Autodesk Revit [2020] (Б\Д; Веб-кабинет или подписка; OpenLicense) Code::Blocks (ПО предоставляется бесплатно на условиях OpLic (не требуется)) Dia (ПО предоставляется бесплатно на условиях OpLic (не требуется))



Наименование специальных помещений и помещений для самостоятельной работы	Оснащенность специальных помещений и помещений для самостоятельной работы	Перечень лицензионного программного обеспечения. Реквизиты подтверждающего документа
		<p>DOSBox (ПО предоставляется бесплатно на условиях OpLic (не требуется))</p> <p>Dynamips (ПО О предоставляется бесплатно на условиях OpLic (не требуется))</p> <p>Git (ПО О предоставляется бесплатно на условиях OpLic (не требуется))</p> <p>GNS3 (ПО О предоставляется бесплатно на условиях OpLic (не требуется))</p> <p>Google Chrome (ПО О предоставляется бесплатно на условиях OpLic (не требуется))</p> <p>GVim (ПО О предоставляется бесплатно на условиях OpLic (не требуется))</p> <p>K-Lite Codec Pack (ПО О предоставляется бесплатно на условиях OpLic (не требуется))</p> <p>LibreOffice (ПО О предоставляется бесплатно на условиях OpLic (не требуется))</p> <p>MinGW ((ПО О предоставляется бесплатно на условиях OpLic (не требуется))</p> <p>Mozilla Firefox ((ПО О предоставляется бесплатно на условиях OpLic (не требуется))</p> <p>MS Access [2013;Im] (OpenLicense; Подписка Azure Dev Tools; Б\Д; Веб-кабинет)</p> <p>MS ProjectPro [2013;ImX] (OpenLicense; Подписка Azure Dev Tools; Б\Д; Веб-кабинет)</p> <p>MS VisioPro [2013;ADT] (OpenLicense; Подписка Azure Dev Tools; Б\Д; Веб-кабинет)</p> <p>Navisworks Manage [2020] (Б\Д; Веб-кабинет или подписка; OpenLicense)</p> <p>Navisworks Simulate [2020] (Б\Д; Веб-кабинет или подписка; OpenLicense)</p> <p>Nmap (ПО предоставляется бесплатно на условиях OpLic (не требуется))</p> <p>Oracle SQL Developer (ПО предоставляется бесплатно на условиях OpLic (не требуется))</p> <p>Oracle VirtualBox [6] (ПО предоставляется бесплатно на условиях OpLic (не требуется))</p> <p>Pilot-ICE [19] (ООО ""АСКОН - Системы проектирования"", №б\н от 01.07.2019)</p> <p>QV64 (ПО предоставляется бесплатно на условиях OpLic (не требуется))</p> <p>QT5 Toolkit (ПО предоставляется бесплатно на условиях OpLic (не требуется))</p> <p>Renga Architecture [4.x] (ООО ""РЕНГА СОФТВЭА"", №б\н от 01.07.2019)</p>

Наименование специальных помещений и помещений для самостоятельной работы	Оснащенность специальных помещений и помещений для самостоятельной работы	Перечень лицензионного программного обеспечения. Реквизиты подтверждающего документа
		<p>Renga Structure [19] (ООО ""РЕНГА СОФТВЭА"", №б\н от 01.07.2019) SumatraPDF (ПО предоставляется бесплатно на условиях OpLic (не требуется)) Visual Studio Pro [2013; ADT] (OpenLicense; Подписка Azure Dev Tools; Б\Д; Веб-кабинет) WinPro 7 [ADT] (OpenLicense; Подписка Azure Dev Tools; Б\Д; Веб-кабинет) Wireshark (ПО предоставляется бесплатно на условиях OpLic (не требуется))"</p>
<p>Помещение для самостоятельной работы обучающихся</p> <p><b>Ауд. 41 НТБ</b> на 80 посадочных мест (рабочее место библиотекаря, рабочие места обучающихся)</p>	<p>ИБП GE VH Series VH 700 Источник бесперебойного питания РИП-12 (2 шт.) Компьютер/ТИП №5 (2 шт.) Компьютер Тип № 1 (6 шт.) Контрольно-пусковой блок С2000-КПБ (26 шт.) Монитор / Samsung 21,5" S22C200B (80 шт.) Плоттер / HP DJ T770 Прибор приемно-контрольный С2000-АСПТ (2 шт.) Принтер / HP LaserJet P2015 DN Принтер /Тип № 4 н/т Принтер HP LJ Pro 400 M401dn Системный блок / Kraftway Credo тип 4 (79 шт.) Электронное табло 2000*950</p>	<p>Adobe Acrobat Reader DC (ПО предоставляется бесплатно на условиях OpLic) Adobe Flash Player (ПО предоставляется бесплатно на условиях OpLic) APM Civil Engineering (Договор № 109/9.13_АО НИУ от 09.12.13 (НИУ-13)) ArcGIS Desktop (Договор передачи с ЕСПИ СНГ 31 лицензии от 27.01.2016) ArhсiCAD [22] (Б\Д; Веб-кабинет или подписка; OpenLicense) AutoCAD [2018] (Б\Д; Веб-кабинет или подписка; OpenLicense) AutoCAD [2020] (Б\Д; Веб-кабинет или подписка; OpenLicense) Autodesk Revit [2018] (Б\Д; Веб-кабинет или подписка; OpenLicense) Autodesk Revit [2020] (Б\Д; Веб-кабинет или подписка; OpenLicense) CorelDRAW [GSX5;55] (Договор № 292/10.11- АО НИУ от 28.11.2011 (НИУ-11)) eLearnBrowser [1.3] (Договор ГМЛ-Л-16/03-846 от 30.03.2016) Google Chrome (ПО предоставляется бесплатно на условиях OpLic) Lazarus (ПО предоставляется бесплатно на условиях OpLic) Mathcad [Edu.Prime;3;30] (Договор №109/9.13_АО НИУ от 09.12.13 (НИУ-13)) Mathworks Matlab [R2008a;100] (Договор 089/08-ОК(ИОП) от 24.10.2008) Mozilla Firefox (ПО предоставляется бесплатно на условиях OpLic) MS Access [2013;Im] (OpenLicense; Подписка Azure Dev Tools; Б\Д; Веб-кабинет) MS ProjectPro [2013;ImX] (OpenLicense; Подписка Azure Dev Tools; Б\Д; Веб-кабинет) MS VisioPro [2013;ADT] (OpenLicense; Подписка Azure Dev Tools; Б\Д; Веб-кабинет)</p>

Наименование специальных помещений и помещений для самостоятельной работы	Оснащенность специальных помещений и помещений для самостоятельной работы	Перечень лицензионного программного обеспечения. Реквизиты подтверждающего документа
		<p>MS Visual FoxPro [ADT] (OpenLicense; Подписка Azure Dev Tools; Б\Д; Веб-кабинет)</p> <p>nanoCAD СПДС Стройплощадка (Договор бесплатной передачи / партнерство)</p> <p>PascalABC [3.2.0.1311] (ПО предоставляется бесплатно на условиях OpLic)</p> <p>Visual Studio Ent [2015;Imx] (OpenLicense; Подписка Azure Dev Tools; Б\Д; Веб-кабинет)</p> <p>Visual Studio Expr [2008;ImX] (OpenLicense; Подписка Azure Dev Tools; Б\Д; Веб-кабинет)</p> <p>WinPro 7 [ADT] (OpenLicense; Подписка Azure Dev Tools; Б\Д; Веб-кабинет)</p> <p>Компас-3D V14 АЕС (Договор № 109/9.13_АО НИУ от 09.12.13 (НИУ-13))</p> <p>ПК ЛИРА-САПР [2013] (Договор № 109/9.13_АО НИУ от 09.12.13 (НИУ-13))</p>
<p>Помещение для самостоятельной работы обучающихся</p> <p><b>Ауд. 59 НТБ</b> на 5 посадочных мест, оборудованных компьютерами (рабочее место библиотекаря, рабочие места обучающихся, рабочее место для лиц с ограниченными возможностями здоровья) Читальный зал на 52 посадочных места</p>	<p>Компьютер / ТИП №5 (4 шт.) Монитор Acer 17" AL1717 (4 шт.) Монитор Samsung 24" S24C450B Системный блок Kraftway Credo KC36 2007 (4 шт.) Системный блок Kraftway Credo KC43 с KSS тип3 Принтер/HP LaserJet P2015 DN Аудиторный стол для инвалидов-колясочников Видеоувеличитель /Optelec ClearNote Джойстик компьютерный беспроводной Клавиатура Clevy с большими кнопками и накладкой (беспроводная) Кнопка компьютерная выносная малая Кнопка компьютерная выносная малая (2 шт.)</p>	<p>Google Chrome (ПО предоставляется бесплатно на условиях OpLic (не требуется))</p> <p>Adobe Acrobat Reader DC (ПО предоставляется бесплатно на условиях OpLic (не требуется))</p> <p>eLearnBrowser [1.3] (Договор ГМЛ-Л-16/03-846 от 30.03.2016)</p> <p>Mozilla Firefox (ПО предоставляется бесплатно на условиях OpLic (лицензия не требуется))</p> <p>MS OfficeStd [2010; 300] (Договор № 162/10 - АО НИУ от 18.11.2010 (НИУ-10))</p> <p>Adobe Acrobat Reader [11] (ПО предоставляется бесплатно на условиях OpLic (лицензия не требуется))</p> <p>K-Lite Codec Pack (ПО предоставляется бесплатно на условиях OpLic (лицензия не требуется))</p>
<p>Помещение для самостоятельной работы обучающихся</p> <p><b>Ауд. 84 НТБ</b> На 5 посадочных мест, оборудованных компьютерами (рабочее место</p>	<p>Монитор Acer 17" AL1717 (5 шт.) Системный блок Kraftway KW17 2010 (5 шт.)</p>	<p>AutoCAD [2020] (Б\Д; Веб-кабинет или подписка; OpenLicense)</p> <p>Eurosoft STARK [201W;20] (Договор № 089/08-ОК(ИОП) от 24.10.2008)</p> <p>MS OfficeStd [2010; 300] (Договор № 162/10 - АО НИУ от 18.11.2010 (НИУ-10))</p> <p>nanoCAD СПДС Конструкции (Договор бесплатной передачи / партнерство)</p> <p>WinPro 7 [ADT] (OpenLicense; Подписка Azure Dev Tools; Б\Д; Веб-кабинет)</p>

Наименование специальных помещений и помещений для самостоятельной работы	Оснащенность специальных помещений и помещений для самостоятельной работы	Перечень лицензионного программного обеспечения. Реквизиты подтверждающего документа
библиотекаря, рабочие места обучающихся) Читальный зал на 52 посадочных места		ПК ЛИРА-САПР [2013R5] (ПО предоставляется бесплатно на условиях OpLic (лицензия не требуется))

Федеральное государственное бюджетное образовательное учреждение высшего образования  
«НАЦИОНАЛЬНЫЙ ИССЛЕДОВАТЕЛЬСКИЙ МОСКОВСКИЙ ГОСУДАРСТВЕННЫЙ  
СТРОИТЕЛЬНЫЙ УНИВЕРСИТЕТ»

**РАБОЧАЯ ПРОГРАММА**

Шифр	Наименование дисциплины
Б1.В.ДВ.01.02	Information modeling technologies in building design / Технологии информационного моделирования на этапе проектирования объекта капитального строительства

Код направления подготовки / специальности	08.03.01
Направление подготовки / специальность	Строительство
Наименование ОПОП (направленность / профиль)	Civil Engineering
Год начала реализации ОПОП	2022
Уровень образования	бакалавриат
Форма обучения	очная
Год разработки/обновления	2022

Разработчики:

должность	ученая степень, ученое звание	ФИО
Доцент каф.ИСТАС	к.т.н.	Князева Н.В.

Рабочая программа дисциплины разработана и одобрена кафедрой (структурным подразделением) «Информационных систем, технологий и автоматизации в строительстве».

Рабочая программа утверждена методической комиссией по УГСН, протокол № 1 от «29» августа 2022 г.

## 1. Цель освоения дисциплины

Целью освоения дисциплины «Технологии информационного моделирования на этапе проектирования объекта капитального строительства» является углубление уровня освоения компетенций обучающегося в области работы с использованием технологий информационного моделирования, освоение принципов создания и управления информационными моделями объектов капитального строительства на этапе их проектирования.

Программа составлена в соответствии с требованиями Федерального государственного образовательного стандарта высшего образования по направлению подготовки 08.03.01 Строительство.

Дисциплина относится к части, формируемой участниками образовательных отношений, Блока 1 «Дисциплины (модули)» основной профессиональной образовательной программы «Civil Engineering». Дисциплина является дисциплиной по выбору обучающегося.

## 2. Перечень планируемых результатов обучения по дисциплине, соотнесенных с планируемыми результатами освоения образовательной программы

Код и наименование компетенции (результат освоения)	Код и наименование индикатора достижения компетенции
ПК-2 Способен разрабатывать и использовать структурные элементы информационной модели объектов капитального строительства на этапе его жизненного цикла	ПК-2.1 Разработка элементов информационной модели строительного объекта на этапе жизненного цикла объекта капитального строительства
	ПК-2.2 Разработка разделов технической документации информационной модели объекта капитального строительства
	ПК-2.3 Выпуск чертежей и спецификаций на базе информационной модели объекта капитального строительства
	ПК-2.4. Проверка и оценка технических решений на базе информационной модели объекта капитального строительства

Код и наименование индикатора достижения компетенции	Наименование показателя оценивания (результата обучения по дисциплине)
ПК-2.1 Разработка элементов информационной модели строительного объекта на этапе жизненного цикла объекта капитального строительства	Знает основные структурные элементы информационной модели объектов капитального строительства. Знает как производить выбор программного обеспечения для разработки и проверку на коллизии элементов информационной модели строительного объекта Имеет навыки разработки и использования структурных элементов информационной модели объекта капитального строительства
ПК-2.2 Разработка разделов технической документации информационной модели объекта капитального строительства	Знает цель и средства верификации информационной модели объекта капитального строительства. Знает методы и средства формирования разделов технической документации на основе информационной модели на базе средств прикладного программного обеспечения Знает как использовать методы и средства формирования документации на основе информационной модели на базе средств прикладного программного обеспечения

Код и наименование индикатора достижения компетенции	Наименование показателя оценивания (результата обучения по дисциплине)
	Имеет навыки разработки и использования разделов технической документации информационной модели на этапах жизненного цикла объекта капитального строительства
ПК-2.3 Выпуск чертежей и спецификаций на базе информационной модели объекта капитального строительства	Знает требования к составу и оформлению технической документации по ОКС. Знает как оформлять, публиковать и печатать техническую документацию на основе информационной модели ОКС Имеет навыки начального уровня использования инструментов оформления, публикации и выпуска технической документации на основе информационной модели ОКС
ПК-2-4. Проверка и оценка технических решений на базе информационной модели объекта капитального строительства	Знает цель и средства верификации информационной модели объекта капитального строительства. Знает как использовать принципы проверки и оценки технических решений на базе информационной модели на базе средств прикладного программного обеспечения Имеет навыки начального уровня управления процессами информационного моделирования объекта капитального строительства на этапах его жизненного цикла.

Информация о формировании и контроле результатов обучения представлена в Фонде оценочных средств (Приложение 1).

### 3. Трудоемкость дисциплины и видов учебных занятий по дисциплине

Общая трудоемкость дисциплины составляет 3 зачётных единицы (108 академических часов).

*(1 зачетная единица соответствует 36 академическим часам)*

Видами учебных занятий и работы обучающегося по дисциплине могут являться.

Обозначение	Виды учебных занятий и работы обучающегося
Л	Лекции
ЛР	Лабораторные работы
ПЗ	Практические занятия
КоП	Компьютерный практикум
КРП	Групповые и индивидуальные консультации по курсовым работам (курсовым проектам)
СР	Самостоятельная работа обучающегося в период теоретического обучения
Контроль	Самостоятельная работа обучающегося и контактная работа обучающегося с преподавателем в период промежуточной аттестации

*Структура дисциплины:*

Форма обучения – очная.

№	Наименование раздела дисциплины	ме	ст	Количество часов по видам учебных занятий и работы обучающегося	Формы промежуточной
---	---------------------------------	----	----	---	---------------------

			Л	ЛР	ПЗ	КоП	КРП	СР	Контроль	аттестации, текущего контроля успеваемости
1	Подготовка и организация процесса информационного моделирования на этапе проектирования	5	12		8	8		51		<i>Контрольная работа р.1, контрольное задание по КоП р.2</i>
2	Процесс информационного моделирования на этапе проектирования	5	4		8	8				
Итого:		5	16		16	16		51		<i>Зачет</i>

#### 4. Содержание дисциплины, структурированное по видам учебных занятий и разделам

При проведении аудиторных учебных занятий предусмотрено проведение текущего контроля успеваемости:

- В рамках практических занятий предусмотрено выполнение обучающимися контрольной работы;
- В рамках компьютерного практикума предусмотрено контрольное задание компьютерного практикума.

##### 4.1 Лекции

Форма обучения – очная.

№	Наименование раздела дисциплины	Тема и содержание лекций
1	Подготовка и организация процесса информационного моделирования на этапе проектирования	Законодательство и нормативно-техническое регулирование в проектировании с применением технологий информационного моделирования Обзор актуальных документов в рамках направления. Новое в законодательстве и нормативно-правовом регулировании в проектировании объектов капитального строительства
		Планирование работы над проектами с применением технологий информационного моделирования. Информационные требования заказчика. План выполнения проекта. Стандарт организации. Правила обмена данными в информационной среде. Сохранность и безопасность данных. Форматы обмена данными и интероперабельность.
		Среда общих данных Области данных. Структура папок и файлов.
2	Процесс информационного моделирования на этапе проектирования	Выбор программного обеспечения для реализации задач информационного моделирования на этапе проектирования объекта капитального строительства. Анализ функциональных возможностей, преимуществ и недостатков программных комплексов.
		Разработка информационной модели объекта капитального строительства. Выбор моделируемого объекта. Создание модели. Проверка модели на коллизии. Формирование разделов технической



	документации.
	Решение задач проектирования на основе информационных моделей строительного объекта. Взаимодействие специалистов разных разделов проекта в процессе выполнения проекта Принятие решений на основе информационной модели. Сборка сводной информационной модели. Облачные сервисы.

#### 4.2 Лабораторные работы

Не предусмотрено учебным планом

#### 4.3 Практические занятия

Форма обучения – очная.

№	Наименование раздела дисциплины	Тема и содержание занятия
1	Подготовка и организация процесса информационного моделирования на этапе проектирования	Планирование работы над проектами с применением технологий информационного моделирования. Информационные требования заказчика. План выполнения проекта. Стандарт организации. Правила обмена данными в информационной среде.
2	Процесс информационного моделирования на этапе проектирования	Решение задач проектирования на основе информационных моделей строительного объекта. Взаимодействие специалистов разных разделов проекта в процессе выполнения проекта Принятие решений на основе информационной модели.

#### 4.4 Компьютерные практикумы

Форма обучения – очная.

№	Наименование раздела дисциплины	Тема и содержание компьютерного практикума
1	Подготовка и организация процесса информационного моделирования на этапе проектирования	Среда общих данных Информационные системы и инструменты для развертывания среды общих данных.
2	Процесс информационного моделирования на этапе проектирования	Решение задач проектирования на основе информационных моделей строительного объекта. Взаимодействие специалистов разных разделов проекта в процессе выполнения проекта Принятие решений на основе информационной модели.

#### 4.5 Групповые и индивидуальные консультации по курсовым работам (курсовым проектам)

Не предусмотрено учебным планом

#### 4.6 Самостоятельная работа обучающегося в период теоретического обучения

Самостоятельная работа обучающегося в период теоретического обучения включает в себя:

- самостоятельную подготовку к учебным занятиям, включая подготовку к аудиторным формам текущего контроля успеваемости;
- самостоятельную подготовку к промежуточной аттестации.

В таблице указаны темы для самостоятельного изучения обучающимся (очная форма обучения):

№	Наименование раздела дисциплины	Темы для самостоятельного изучения
1	Подготовка и организация процесса информационного моделирования на этапе проектирования	Концепция информационного моделирования в строительстве. Основные понятия. Базовая терминология и основные принципы информационного моделирования объектов строительства. Подход OpenBIM. Практика внедрения технологий информационного моделирования. Управление жизненным циклом строительного объекта на основе технологий информационного моделирования.
2	Процесс информационного моделирования на этапе проектирования	Процесс информационного моделирования на этапе проектирования. Шаблоны проекта. Управление процессами и контроль качества процессов информационного моделирования.

*4.7 Самостоятельная работа обучающегося и контактная работа обучающегося с преподавателем в период промежуточной аттестации*

Работа обучающегося в период промежуточной аттестации включает в себя подготовку к формам промежуточной аттестации к зачёту, а также саму промежуточную аттестацию.

## **5. Оценочные материалы по дисциплине**

Фонд оценочных средств по дисциплине приведён в Приложении 1 к рабочей программе дисциплины.

Оценочные средства для проведения промежуточной аттестации, а также текущего контроля по дисциплине хранятся на кафедре (структурном подразделении), ответственной за преподавание данной дисциплины.

### **6. Учебно-методическое и материально-техническое обеспечение дисциплины**

Основные принципы осуществления учебной работы обучающихся изложены в локальных нормативных актах, определяющих порядок организации контактной работы и порядок самостоятельной работы обучающихся. Организация учебной работы обучающихся на аудиторных учебных занятиях осуществляется в соответствии с п. 3.

#### *6.1 Перечень учебных изданий и учебно-методических материалов для освоения дисциплины*

Для освоения дисциплины обучающийся может использовать учебные издания и учебно-методические материалы, имеющиеся в научно-технической библиотеке НИУ МГСУ и/или размещённые в Электронных библиотечных системах.

Актуальный перечень учебных изданий и учебно-методических материалов представлен в Приложении 2 к рабочей программе дисциплины.

#### *6.2 Перечень профессиональных баз данных и информационных справочных систем*

При осуществлении образовательного процесса по дисциплине используются профессиональные базы данных и информационных справочных систем, перечень которых указан в Приложении 3 к рабочей программе дисциплины.

#### *6.3 Перечень материально-технического, программного обеспечения освоения дисциплины*

Учебные занятия по дисциплине проводятся в помещениях, оснащенных соответствующим оборудованием и программным обеспечением.

Перечень материально-технического и программного обеспечения дисциплины приведен в Приложении 4 к рабочей программе дисциплины.

Шифр	Наименование дисциплины
Б1.В.ДВ.01.02	Information modeling technologies in building design /Технологии информационного моделирования на этапе проектирования объекта капитального строительства

Код направления подготовки / специальности	08.03.01
Направление подготовки / специальность	Строительство
Наименование ОПОП (направленность / профиль)	Civil Engineering
Год начала реализации ОПОП	2022
Уровень образования	бакалавриат
Форма обучения	очная
Год разработки/обновления	2022

### ФОНД ОЦЕНОЧНЫХ СРЕДСТВ

#### 1. Описание показателей и критериев оценивания компетенций, описание шкал оценивания

Оценивание формирования компетенций производится на основе показателей оценивания, указанных в п.2. рабочей программы и в п.1.1 ФОС.

Связь компетенций, индикаторов достижения компетенций и показателей оценивания приведена в п.2 рабочей программы.

##### 1.1. Описание формирования и контроля показателей оценивания

Оценивание уровня освоения обучающимся компетенций осуществляется с помощью форм промежуточной аттестации и текущего контроля. Формы промежуточной аттестации и текущего контроля успеваемости по дисциплине, с помощью которых производится оценивание, указаны в учебном плане и в п.3 рабочей программы.

В таблице приведена информация о формировании результатов обучения по дисциплине разделами дисциплины, а также о контроле показателей оценивания компетенций формами оценивания.

Наименование показателя оценивания (результата обучения по дисциплине)	Номера разделов дисциплины	Формы оценивания (формы промежуточной аттестации, текущего контроля успеваемости)
Знает основные структурные элементы информационной модели объектов капитального строительства. Знает как производить выбор программного обеспечения для разработки и проверку на коллизии элементов информационной модели	1,2	Контрольная работа, контрольное задание по КоП, зачет

<p>строительного объекта</p> <p>Имеет навыки разработки и использования структурных элементов информационной модели объекта капитального строительства</p>		
<p>Знает цель и средства верификации информационной модели объекта капитального строительства.</p> <p>Знает методы и средства формирования разделов технической документации на основе информационной модели на базе средств прикладного программного обеспечения</p> <p>Знает как использовать методы и средства формирования документации на основе информационной модели на базе средств прикладного программного обеспечения</p> <p>Имеет навыки разработки и использования разделов технической документации информационной модели на этапах жизненного цикла объекта капитального строительства</p>	1,2	Контрольная работа, контрольное задание по КоП, зачет
<p>Знает требования к составу и оформлению технической документации по ОКС.</p> <p>Знает как оформлять, публиковать и печатать техническую документацию на основе информационной модели ОКС</p> <p>Имеет навыки начального уровня использования инструментов оформления, публикации и выпуска технической документации на основе информационной модели ОКС</p>	1,2	Контрольная работа, контрольное задание по КоП, зачет
<p>Знает цель и средства верификации информационной модели объекта капитального строительства.</p> <p>Знает как использовать принципы проверки и оценки технических решений на базе информационной модели на базе средств прикладного программного обеспечения</p> <p>Имеет навыки начального уровня управления процессами информационного моделирования объекта капитального строительства на этапах его жизненного цикла.</p>	1,2	Контрольная работа, контрольное задание по КоП, зачет

### 1.2. Описание критериев оценивания компетенций и шкалы оценивания

При проведении промежуточной аттестации в форме зачёта используется шкала оценивания: «Не зачтено», «Зачтено».

Показателями оценивания являются знания и навыки обучающегося, полученные при изучении дисциплины.

Критериями оценивания достижения показателей являются:

Показатель оценивания	Критерий оценивания
Знания	Знание терминов и определений, понятий
	Знание основных закономерностей и соотношений, принципов

	Объём освоенного материала, усвоение всех дидактических единиц (разделов)
	Полнота ответов на проверочные вопросы
	Правильность ответов на вопросы
	Чёткость изложения и интерпретации знаний
Навыки начального уровня	Навыки выбора методик выполнения заданий
	Навыки выполнения заданий различной сложности
	Навыки самопроверки. Качество сформированных навыков
	Навыки анализа результатов выполнения заданий, решения задач
	Навыки представления результатов решения задач

## 2. Типовые контрольные задания для оценивания формирования компетенций

### 2.1. Промежуточная аттестация

2.1.1. Промежуточная аттестация в форме экзамена, дифференцированного зачета (зачета с оценкой), зачета

Форма(ы) промежуточной аттестации:  
Зачет в 5 семестре.

Перечень типовых вопросов (заданий) для проведения зачета в 5 семестре (очная форма обучения):

№	Наименование раздела дисциплины	Типовые вопросы/задания
1	Подготовка и организация процесса информационного моделирования на этапе проектирования	Требования к информационной модели строительного объекта. Понятие «дисциплинарной информационной модели». Методы контроля и координации разработки информационной модели. Нормативно-технические документы, регламентирующие правила разработки информационной модели и дисциплинарных информационных моделей. Требования к техническому заданию на разработку информационной модели. Что такое информационные требования заказчика? Главная задача Плана выполнения BIM-проекта? Назовите роли и обязанности в процессе информационного моделирования? Основные обязанности специалистов по информационному моделированию? Основные обязанности разработчика модели?
2	Процесс информационного моделирования на этапе проектирования	Методы принятия проектных решений с использованием информационной модели. Методы обеспечения взаимодействия специалистов разных разделов проекта при проектировании информационной модели. Методы сборки сводной информационной модели. Различия в методах работы программных продуктов,

	<p>привести примеры.  Требования к дисциплинарным информационным моделям для осуществления сборки общей информационной модели.  Назначение и виды облачных BIM-сервисов, привести примеры и проанализировать особенности выборочных сервисов.  Возможности облачных сервисов информационного моделирования.  Для организации процесса информационного моделирования необходимо наличие каких ресурсов?  Что входит в библиотеку ресурсов проекта?  Среда общих данных – это?  Основные правила обмена ТИМ-данными?  Структура центральной библиотеки ресурсов?  Форматы обмена данными и интероперабельность?  Цель разделения информационной модели?  Принципы разделения информационной модели?</p>
--	---

### *2.1.2. Промежуточная аттестация в форме защиты курсовой работы (курсового проекта)*

Промежуточная аттестация в форме защиты курсовой работы/курсового проекта не проводится.

## *2.2. Текущий контроль*

### *2.2.1. Перечень форм текущего контроля:*

- контрольная работа;
- контрольное задание по КоП;

### *2.2.2. Типовые контрольные задания форм текущего контроля: контрольная работа*

*Тема* Формирование требований заказчика к информационной модели объекта капитального строительства

#### *Перечень типового контрольного задания*

Сформулировать требования заказчика к информационным моделям реконструируемых зданий для стадии проектирования реконструкции

#### 1 Технические требования

##### 1.1 Общие требования

1.2 Требования к составу цифровых информационных моделей и объемам моделирования:

– Привести перечень разделов проекта, по которым необходимо разрабатывать ЦИМ. Рекомендованный минимальный состав: АР, КР, ИОС.

– Привести по каждому разделу перечень элементов модели, обязательных для моделирования.

– Задать требования по разделению цифровой модели.

– Задать требования по формированию сводной цифровой модели.

##### 1.3 Требования к уровням проработки элементов моделей

- Привести минимальные требования к уровням проработки элементов модели.
- Исполнители проекта при разработке планов реализации в зависимости от поставленных задач применения технологии информационного моделирования должны сформировать более детальные и уточненные требования к LOD и согласовать их с заказчиком.

#### 1.4 Требования к программному обеспечению

- Задать минимальные требования к программному обеспечению.

#### 1.5 Требования к составу и форматам выдачи результатов проекта

- Задать требования к форматам выдачи результатов.

#### 1.6 Требования к согласованности систем координат

- Цифровые информационные модели должны иметь одинаковые системы координат.

- В проекте должны быть определены базовая точка проекта и точка съемки (пункт государственной геодезической сети).

#### 1.7 Требования к именованию файлов

#### 1.8 Требования к качеству цифровых информационных моделей

### 2 Организационно-управленческие требования

#### 2.1 Требования к применяемым документам по стандартизации информационного моделирования в строительстве

#### 2.2 Роли и функции участников проекта

- Рекомендуются, как минимум, описать основные функции управляющих информационным моделированием службы технического заказчика и исполнителей.

#### 2.3 Требования к составлению плана реализации проекта

#### 2.4 Требования к процедурам согласования, способам и форматам обмена данными, среде общих данных

#### 2.5 Требования к сохранности и безопасности данных

### 3 Коммерческо-договорные требования

#### 3.1 Цели и задачи применения информационного моделирования на различных стадиях ЖЦ

#### 3.2 Квалификационные требования к участникам закупки проектных или строительных работ

#### 3.3 Этапы работ и контрольные точки выдачи информации

- В этом разделе должен быть приведен график выдачи промежуточных и конечных результатов информационного моделирования, необходимых заказчику для принятия ключевых решений по проекту.

#### 3.4 Требования к обеспечению юридической значимости информационных моделей

- В этом разделе при необходимости должны указываться требования о заверении файлов информационных моделей и документации усиленными квалифицированными цифровыми подписями. Порядок заверения определяется внутренними регламентами организации заказчика.

#### 3.5 Права владельца и права на использование информации

*контрольное задание по КоП*

*Тема Проверка сводной модели на коллизии*

*Пример и состав типового задания*

В любом проекте Revit есть система отсчета. Положение начала координат проекта находится в базовой точке проекта. Там же находится точка геодезической съемки. Пересечение координатных осей 1 и А, как правило, должно находиться в этой точке. Базовую точку проекта можно увидеть на виде «Площадка». На видах других уровней базовую точку



можно увидеть, включив отображение скрытых элементов. Положение базовой точки проекта определяется в глобальной системе координат Земли при указании географического местоположения точки. По умолчанию в каждом проекте первоначально местоположение определяется как «Площадка текущая».

Когда здание моделируют два специалиста в двух разных файлах RVT, возникает необходимость соединения результатов работы. Это можно сделать копированием элементов одного файла в другой файл-площадку. При этом необходимо выровнять положение частей здания. Такую операцию лучше делать на финальном этапе работы. Если объединение и согласование результатов работы происходит регулярно, то необходимо использовать технологию связанных файлов, когда на первом согласовании выравнивается система отсчета, а затем просто обновляется связь. В частях проекта, которые будут соединяться, должна быть организована согласованная система плоскостей уровня. Для выравнивания системы отсчета устанавливается местоположение здания в основном файле-площадке, а затем местоположение передается в связанный файл. Файл-площадка может быть предназначен исключительно для объединения частей проекта. В этом случае он не используется для работы с частью модели здания.

1. Создать «Проект1». Установить четыре плоскости уровня. Расстояние между ними задать по 4000. На виде «Уровень1» включить отображение скрытых элементов. Построить координатные оси А и В через 6000, а также координатные оси 1 и 2 через 8000.
2. По координатным осям поставить стены высотой 4000 с выравниванием по середине стены.
3. Установить местоположение проекта
4. Создать «Проект2». Организовать три плоскости уровня через 4000. Построить координатные оси, а по ним — стены второго этажа. Посмотреть местоположение проекта. Сохранить файл.
5. В «Проект1» связать файл «Проект2» по общим координатам. Выровнять части проекта. Передать координаты основного проекта в связанный файл: Управление – Координаты – передать координаты – указать «Проект2» – изменить имя площадки связанного файла на «Основная» – ОК.  
Сохранить новые координаты в связанном файле. Теперь при обновлении связи части проекта будут соединяться правильно.
6. Установить стиль оформления графики связанного файла в соответствии со стилем основного файла. Сделать координатные оси проекта 2 невидимыми.
7. Создать «Проект3». Организовать четыре плоскости уровня через 4000. Построить координатные оси, а по ним — стены третьего этажа. Скопировать стены через буфер Windows в Проект 1. Выровнять третий этаж на плане и по уровню.
8. В Проекте 1 произвести проверку модели на коллизии. Выбрать проверку «Стены со стенами». В протоколе коллизий выделить наименование стены. Посмотреть на модели выделенную стену. Исправить положение стены (поднять низ стены на +500 вверх). Сделать новую проверку на коллизии. Убедитесь, что больше ошибок нет. Удалить связанный файл. Сохранить проект.

### **3. Методические материалы, определяющие процедуры оценивания**

Процедура проведения промежуточной аттестации и текущего контроля успеваемости регламентируется локальным нормативным актом, определяющим порядок осуществления текущего контроля успеваемости и промежуточной аттестации обучающихся.

3.1. Процедура оценивания при проведении промежуточной аттестации обучающихся по дисциплине в форме экзамена и/или дифференцированного зачета (зачета с оценкой)

Промежуточная аттестация по дисциплине в форме экзамена/дифференцированного зачёта (зачета с оценкой) не проводится.

3.2. Процедура оценивания при проведении промежуточной аттестации обучающихся по дисциплине в форме зачета

Промежуточная аттестация по дисциплине в форме зачёта проводится в 5 семестре. Для оценивания знаний и навыков используются критерии и шкала, указанные п.1.2.

Ниже приведены правила оценивания формирования компетенций по показателю оценивания «Знания».

Критерий оценивания	Уровень освоения и оценка	
	Не зачтено	Зачтено
Знание терминов и определений, понятий	Не знает терминов и определений	Знает термины и определения
Знание основных закономерностей и соотношений, принципов	Не знает основные закономерности и соотношения, принципы построения знаний	Знает основные закономерности и соотношения, принципы построения знаний
Объём освоенного материала, усвоение всех дидактических единиц (разделов)	Не знает значительной части материала дисциплины	Знает материал дисциплины
Полнота ответов на проверочные вопросы	Не даёт ответы на большинство вопросов	Даёт ответы на большинство вопросов
Правильность ответов на вопросы	Допускает грубые ошибки при изложении ответа на вопрос	Не допускает ошибок при изложении ответа на вопрос
Чёткость изложения и интерпретации знаний	Излагает знания без логической последовательности	Излагает знания в логической последовательности
	Не иллюстрирует изложение поясняющими схемами, рисунками и примерами	Иллюстрирует изложение поясняющими схемами, рисунками и примерами
	Неверно излагает и интерпретирует знания	Верно излагает и интерпретирует знания

Ниже приведены правила оценивания формирования компетенций по показателю оценивания «Навыки начального уровня».

Критерий оценивания	Уровень освоения и оценка	
	Не зачтено	Зачтено
Навыки выбора методик выполнения заданий	Не может выбрать методику выполнения заданий	Может выбрать методику выполнения заданий
Навыки выполнения заданий различной сложности	Не имеет навыков выполнения учебных заданий	Имеет навыки выполнения учебных заданий
Навыки самопроверки. Качество сформированных навыков	Допускает грубые ошибки при выполнении заданий, нарушающие логику решения задач	Не допускает ошибки при выполнении заданий

Навыки анализа результатов выполнения заданий, решения задач	Делает некорректные выводы	Делает корректные выводы
Навыки представления результатов решения задач	Не может проиллюстрировать решение задачи поясняющими схемами, рисунками	Иллюстрирует решение задачи поясняющими схемами, рисунками

*3.3. Процедура оценивания при проведении промежуточной аттестации обучающихся по дисциплине в форме защиты курсовой работы (курсового проекта)*

Промежуточная аттестация по дисциплине в форме защиты курсовой работы/курсового проекта не проводится.

Приложение 2 к рабочей программе

Шифр	Наименование дисциплины
Б1.В.ДВ.01.02	Information modeling technologies in building design /Технологии информационного моделирования на этапе проектирования объекта капитального строительства

Код направления подготовки / специальности	08.03.01
Направление подготовки / специальность	Строительство
Наименование ОПОП (направленность / профиль)	Civil Engineering
Год начала реализации ОПОП	2022
Уровень образования	бакалавриат
Форма обучения	очная
Год разработки/обновления	2022

**Перечень учебных изданий и учебно-методических материалов**

Печатные учебные издания в НТБ НИУ МГСУ:

№ п/п	Автор, название, место издания, издательство, год издания, количество страниц	Количество экземпляров в библиотеке НИУ МГСУ
1	Талапов, В. В. Технология BIM: суть и особенности внедрения информационного моделирования зданий : учебное пособие для студентов высших учебных заведений, обучающихся по специальности 270800 "Строительство" / В. В. Талапов. - Москва : ДМК Пресс, 2015. - 409 с. : ил., табл. - (Проектирование). - Библиогр.: с. 407-409 (43 назв.). - ISBN 978-5-97060-291-1 : 663.37 р. - Текст : непосредственный.	50

Перечень учебно-методических материалов в НТБ НИУ МГСУ

№ п/п	Автор, название, место издания, издательство, год издания, количество страниц
1	Технологии информационного моделирования зданий [Электронный ресурс] : учебно-методическое пособие / Е. В. Игнатова, Л. А. Шилова, А. Е. Давыдов ; Нац. исследоват. Моск. гос. строит. ун-т. - Электрон. текстовые дан. (2,08Мб). - Москва : МИСИ-МГСУ, 2019. - (Информатика). - ISBN 978-5-7264-2017-2 (сетевое). - ISBN 978-5-7264-2016-5 (локальное) : Загл. с титул. экрана
2	Информационное моделирование на этапе проектирования : методические указания к практическим занятиям и самостоятельной работе для обучающихся по направлению подготовки 08.04.01 Строительство / Нац. исследоват. Моск. гос. строит. ун-т, каф. информационных систем, технологий и автоматизации в строительстве ; сост.: Е. В. Игнатова, А. Е. Давыдов ; [рец. А.В. Гинзбург]. - Москва : Изд-во МИСИ-МГСУ, 2021. - Электрон. текстовые дан. (0,4 Мб). - (Строительство).

3	Технологии информационного моделирования : учебно-методическое пособие / Е. В. Игнатова, Н. В. Князева ; [рец. : А. В. Гинзбург, С. Т. Кожевникова] ; Нац. исследоват. Моск. гос. строит. ун-т, каф. информационных систем, технологий и автоматизации в строительстве. - Москва : Изд-во МИСИ-МГСУ, 2021. - 1 эл. опт. диск (3,9Мб). - (Информатика). - Загл. с титул. экрана. - Загл. с этикетки диска. - ISBN 978-5-7264-2947-2 (сетевое). - ISBN 978-5-7264-2948-9 (локальное)
---	--

Приложение 3 к рабочей программе

Шифр	Наименование дисциплины
Б1.В.ДВ.01.02	Information modeling technologies in building design / Технологии информационного моделирования на этапе проектирования объекта капитального строительства

Код направления подготовки / специальности	08.03.01
Направление подготовки / специальность	Строительство
Наименование ОПОП (направленность / профиль)	Civil Engineering
Год начала реализации ОПОП	2022
Уровень образования	бакалавриат
Форма обучения	очная
Год разработки/обновления	2022

**Перечень профессиональных баз данных и информационных справочных систем**

Наименование	Электронный адрес ресурса
«Российское образование» - федеральный портал	<a href="http://www.edu.ru/index.php">http://www.edu.ru/index.php</a>
Научная электронная библиотека	<a href="http://elibrary.ru/defaultx.asp?">http://elibrary.ru/defaultx.asp?</a>
Электронная библиотечная система IPRbooks	<a href="http://www.iprbookshop.ru/">http://www.iprbookshop.ru/</a>
Федеральная университетская компьютерная сеть России	<a href="http://www.runnet.ru/">http://www.runnet.ru/</a>
Информационная система "Единое окно доступа к образовательным ресурсам"	<a href="http://window.edu.ru/">http://window.edu.ru/</a>
Научно-технический журнал по строительству и архитектуре «Вестник МГСУ»	<a href="http://www.vestnikmgsu.ru/">http://www.vestnikmgsu.ru/</a>
Научно-техническая библиотека НИУ МГСУ	<a href="http://www.mgsu.ru/resources/Biblioteka/">http://www.mgsu.ru/resources/Biblioteka/</a>

Приложение 4 к рабочей программе

Шифр	Наименование дисциплины
Б1.В.ДВ.01.02	Information modeling technologies in building design / Технологии информационного моделирования на этапе проектирования объекта капитального строительства

Код направления подготовки / специальности	08.03.01
Направление подготовки / специальность	Строительство
Наименование ОПОП (направленность / профиль)	Civil Engineering
Год начала реализации ОПОП	2022
Уровень образования	бакалавриат
Форма обучения	очная
Год разработки/обновления	2022

**Материально-техническое и программное обеспечение дисциплины**

Наименование специальных помещений и помещений для самостоятельной работы	Оснащенность специальных помещений и помещений для самостоятельной работы	Перечень лицензионного программного обеспечения. Реквизиты подтверждающего документа
Лаборатория информационных систем и технологий. Компьютерный класс Ауд. 211 УЛК	"Компьютер /Тип№ 3 ( 47 шт.) Стенд-тренажер ""Персональный компьютер"" ПК-02 Модель:ПК-02 ( 4 шт.) Экран проекционный Projecta Elpro Electrol 168*220 MW VID Проектор Epson EB-G5200W"	"7-zip (Свободно распространяемое ПО на условиях открытой лицензии) Adobe Acrobat Reader [11] (ПО предоставляется бесплатно на условиях OpLic) Adobe Flash Player (ПО предоставляется бесплатно на условиях OpLic) Allplan [>19;25] (Соглашение с Allbau Software GmbH от 01.07.2019) ArhiciCAD [21] (Б\Д; Веб-кабинет или подписка; OpenLicense) AutoCAD [2018] (Б\Д; Веб-кабинет или подписка; OpenLicense) Autodesk 3ds Max [2018] (Б\Д; Веб-кабинет или подписка; OpenLicense) Autodesk Revit [2018] (Б\Д; Веб-кабинет или подписка; OpenLicense) Code::Blocks (ПО предоставляется бесплатно на условиях OpLic) Dia (ПО предоставляется бесплатно на условиях OpLic) DOSBox (ПО предоставляется бесплатно на условиях OpLic) Dynamips (ПО предоставляется бесплатно на условиях OpLic) Git (ПО предоставляется бесплатно на условиях OpLic) GNS3 (ПО предоставляется бесплатно на условиях OpLic) Google Chrome (ПО предоставляется бесплатно на условиях OpLic)

		<p>GVim (ПО предоставляется бесплатно на условиях OpLic)</p> <p>K-Lite Codec Pack (ПО предоставляется бесплатно на условиях OpLic)</p> <p>LibreOffice (ПО предоставляется бесплатно на условиях OpLic)</p> <p>MinGW (ПО предоставляется бесплатно на условиях OpLic)</p> <p>Mozilla Firefox (ПО предоставляется бесплатно на условиях OpLic)</p> <p>MS Access [2013;Im] (OpenLicense; Подписка Azure Dev Tools; Б\Д; Веб-кабинет)</p> <p>MS ProjectPro [2013;ImX] (OpenLicense; Подписка Azure Dev Tools; Б\Д; Веб-кабинет)</p> <p>MS VisioPro [2013;ADT] (OpenLicense; Подписка Azure Dev Tools; Б\Д; Веб-кабинет)</p> <p>Nmap (ПО предоставляется бесплатно на условиях OpLic)</p> <p>Oracle SQL Developer (ПО предоставляется бесплатно на условиях OpLic)</p> <p>Oracle VirtualBox [6] (ПО предоставляется бесплатно на условиях OpLic)</p> <p>Pilot-ICE [19] (ООО ""АСКОН - Системы проектирования"", договор №б\н от 01.07.2019)</p> <p>QB64 (ПО предоставляется бесплатно на условиях OpLic)</p> <p>QT5 Toolkit (ПО предоставляется бесплатно на условиях OpLic)</p> <p>Renga Architecture [19] (ООО ""АСКОН - Системы проектирования"", договор №б\н от 01.07.2019)</p> <p>Renga Structure [19] (ООО ""АСКОН - Системы проектирования"", договор №б\н от 01.07.2019)</p> <p>SumatraPDF (ПО предоставляется бесплатно на условиях OpLic)</p> <p>Visual Studio Pro [2013; ADT] (OpenLicense; Подписка Azure Dev Tools; Б\Д; Веб-кабинет)</p> <p>WinPro 7 [ADT] (OpenLicense; Подписка Azure Dev Tools; Б\Д; Веб-кабинет)</p> <p>Wireshark (ПО предоставляется бесплатно на условиях OpLic)"</p>
<p>Компьютерный класс Ауд. 212 УЛК</p>	<p>"Компьютер /Тип№ 3 (23 шт.) Экран проекционный Projecta Elpro Electrol 168*220 MW VID Проектор Epson EB-G5200W</p> <p>"</p>	<p>"7-zip (Свободно распространяемое ПО на условиях открытой лицензии) Adobe Acrobat Reader [11] (ПО предоставляется бесплатно на условиях OpLic) Adobe Flash Player (ПО предоставляется бесплатно на условиях OpLic) Allplan [&gt;19;25] (Соглашение с Allbau Software GmbH от 01.07.2019) ArhciCAD [21] (Б\Д; Веб-кабинет или подписка; OpenLicense) AutoCAD [2018] (Б\Д; Веб-кабинет или подписка; OpenLicense) Autodesk 3ds Max [2018] (Б\Д; Веб-кабинет или подписка; OpenLicense) Autodesk Revit [2018] (Б\Д; Веб-кабинет или</p>



		<p>подписка; OpenLicense)  Code::Blocks (ПО предоставляется бесплатно на условиях OpLic)  Dia (ПО предоставляется бесплатно на условиях OpLic)  DOSBox (ПО предоставляется бесплатно на условиях OpLic)  Dynamips (ПО предоставляется бесплатно на условиях OpLic)  Git (ПО предоставляется бесплатно на условиях OpLic)  GNS3 (ПО предоставляется бесплатно на условиях OpLic)  Google Chrome (ПО предоставляется бесплатно на условиях OpLic)  GVim (ПО предоставляется бесплатно на условиях OpLic)  K-Lite Codec Pack (ПО предоставляется бесплатно на условиях OpLic)  LibreOffice (ПО предоставляется бесплатно на условиях OpLic)  MinGW (ПО предоставляется бесплатно на условиях OpLic)  Mozilla Firefox (ПО предоставляется бесплатно на условиях OpLic)  MS Access [2013;Im] (OpenLicense; Подписка Azure Dev Tools; БД; Веб-кабинет)  MS ProjectPro [2013;ImX] (OpenLicense; Подписка Azure Dev Tools; БД; Веб-кабинет)  MS VisioPro [2013;ADT] (OpenLicense; Подписка Azure Dev Tools; БД; Веб-кабинет)  Nmap (ПО предоставляется бесплатно на условиях OpLic)  Oracle SQL Developer (ПО предоставляется бесплатно на условиях OpLic)  Oracle VirtualBox [6] (ПО предоставляется бесплатно на условиях OpLic)  Pilot-ICE [19] (ООО ""АСКОН - Системы проектирования"", договор №б\н от 01.07.2019)  QB64 (ПО предоставляется бесплатно на условиях OpLic)  QT5 Toolkit (ПО предоставляется бесплатно на условиях OpLic)  Renga Architecture [19] (ООО ""АСКОН - Системы проектирования"", договор №б\н от 01.07.2019)  Renga Structure [19] (ООО ""АСКОН - Системы проектирования"", договор №б\н от 01.07.2019)  SumatraPDF (ПО предоставляется бесплатно на условиях OpLic)  Visual Studio Pro [2013; ADT] (OpenLicense; Подписка Azure Dev Tools; БД; Веб-кабинет)  WinPro 7 [ADT] (OpenLicense; Подписка Azure Dev Tools; БД; Веб-кабинет)  Wireshark (ПО предоставляется бесплатно на условиях OpLic)</p>
--	--	---

<p>Компьютерный класс Ауд. 213 УЛК</p>	<p>"Системный блок RDW Computers Office 100 ( 27 шт.) Экран проекционный( Projecta Elpro El)</p> <p>"</p>	<p>"</p> <p>"7-zip (Свободно распространяемое ПО на условиях открытой лицензии) Adobe Acrobat Reader [11] (ПО предоставляется бесплатно на условиях OpLic) Adobe Flash Player (ПО предоставляется бесплатно на условиях OpLic) Allplan [&gt;19;25] (Соглашение с Allbau Software GmbH от 01.07.2019) ArhciCAD [21] (Б\Д; Веб-кабинет или подписка; OpenLicense) AutoCAD [2020] (Б\Д; Веб-кабинет или подписка; OpenLicense) Autodesk 3ds Max [2018] (Б\Д; Веб-кабинет или подписка; OpenLicense) Autodesk InfraWorks [2020] (Б\Д; Веб-кабинет или подписка; OpenLicense) Autodesk Revit [2020] (Б\Д; Веб-кабинет или подписка; OpenLicense) Code::Blocks (ПО предоставляется бесплатно на условиях OpLic) Dia (ПО предоставляется бесплатно на условиях OpLic) DOSBox (ПО предоставляется бесплатно на условиях OpLic) Dynamips (ПО предоставляется бесплатно на условиях OpLic) Git (ПО предоставляется бесплатно на условиях OpLic) GNS3 (ПО предоставляется бесплатно на условиях OpLic) Google Chrome (ПО предоставляется бесплатно на условиях OpLic) GVim (ПО предоставляется бесплатно на условиях OpLic) K-Lite Codec Pack (ПО предоставляется бесплатно на условиях OpLic) LibreOffice (ПО предоставляется бесплатно на условиях OpLic) MinGW (ПО предоставляется бесплатно на условиях OpLic) Mozilla Firefox (ПО предоставляется бесплатно на условиях OpLic) MS Access [2013;Im] (OpenLicense; Подписка Azure Dev Tools; Б\Д; Веб-кабинет) MS ProjectPro [2013;ImX] (OpenLicense; Подписка Azure Dev Tools; Б\Д; Веб-кабинет) MS VisioPro [2013;ADT] (OpenLicense; Подписка Azure Dev Tools; Б\Д; Веб-кабинет) Nmap (ПО предоставляется бесплатно на условиях OpLic) Oracle SQL Developer (ПО предоставляется бесплатно на условиях OpLic) Oracle VirtualBox [6] (ПО предоставляется бесплатно на условиях OpLic) Pilot-ICE [19] (ООО ""АСКОН - Системы проектирования"", договор №б\н от 01.07.2019)</p>
--	---	---

		<p>QB64 (ПО предоставляется бесплатно на условиях OpLic)</p> <p>QT5 Toolkit (ПО предоставляется бесплатно на условиях OpLic)</p> <p>Renga Architecture [19] (ООО ""АСКОН - Системы проектирования"", договор №\н от 01.07.2019)</p> <p>Renga Structure [19] (ООО ""АСКОН - Системы проектирования"", договор №\н от 01.07.2019)</p> <p>SumatraPDF (ПО предоставляется бесплатно на условиях OpLic)</p> <p>Visual Studio Pro [2013; ADT] (OpenLicense; Подписка Azure Dev Tools; Б\Д; Веб-кабинет)</p> <p>WinPro 7 [ADT] (OpenLicense; Подписка Azure Dev Tools; Б\Д; Веб-кабинет)</p> <p>Wireshark (ПО предоставляется бесплатно на условиях OpLic)"</p>
<p>Помещение для самостоятельной работы обучающихся</p> <p><b>Ауд. 41 НТБ</b></p> <p>на 80 посадочных мест (рабочее место библиотекаря, рабочие места обучающихся)</p>	<p>ИБП GE VH Series VH 700</p> <p>Источник бесперебойного питания РИП-12 (2 шт.)</p> <p>Компьютер/ТИП №5 (2 шт.)</p> <p>Компьютер Тип № 1 (6 шт.)</p> <p>Контрольно-пусковой блок С2000-КПБ (26 шт.)</p> <p>Монитор / Samsung 21,5" S22C200B (80 шт.)</p> <p>Плоттер / HP DJ T770</p> <p>Прибор приемно-контрольный С2000-АСПТ (2 шт.)</p> <p>Принтер / HP LaserJet P2015 DN</p> <p>Принтер /Тип № 4 н/т</p> <p>Принтер HP LJ Pro 400 M401dn</p> <p>Системный блок / Kraftway Credo тип 4 (79 шт.)</p> <p>Электронное табло 2000*950</p>	<p>Adobe Acrobat Reader DC (ПО предоставляется бесплатно на условиях OpLic)</p> <p>Adobe Flash Player (ПО предоставляется бесплатно на условиях OpLic)</p> <p>APM Civil Engineering (Договор № 109/9.13_АО НИУ от 09.12.13 (НИУ-13))</p> <p>ArcGIS Desktop (Договор передачи с ЕСРП СНГ 31 лицензии от 27.01.2016)</p> <p>ArhciCAD [22] (Б\Д; Веб-кабинет или подписка; OpenLicense)</p> <p>AutoCAD [2018] (Б\Д; Веб-кабинет или подписка; OpenLicense)</p> <p>AutoCAD [2020] (Б\Д; Веб-кабинет или подписка; OpenLicense)</p> <p>Autodesk Revit [2018] (Б\Д; Веб-кабинет или подписка; OpenLicense)</p> <p>Autodesk Revit [2020] (Б\Д; Веб-кабинет или подписка; OpenLicense)</p> <p>CorelDRAW [GSX5;55] (Договор № 292/10.11- АО НИУ от 28.11.2011 (НИУ-11))</p> <p>eLearnBrowser [1.3] (Договор ГМЛ-Л-16/03-846 от 30.03.2016)</p> <p>Google Chrome (ПО предоставляется бесплатно на условиях OpLic)</p> <p>Lazarus (ПО предоставляется бесплатно на условиях OpLic)</p> <p>Mathcad [Edu.Prime;3;30] (Договор №109/9.13_АО НИУ от 09.12.13 (НИУ-13))</p> <p>Mathworks Matlab [R2008a;100] (Договор 089/08-ОК(ИОП) от 24.10.2008)</p> <p>Mozilla Firefox (ПО предоставляется бесплатно на условиях OpLic)</p> <p>MS Access [2013;Im] (OpenLicense; Подписка Azure Dev Tools; Б\Д; Веб-кабинет)</p> <p>MS ProjectPro [2013;ImX] (OpenLicense; Подписка Azure Dev Tools; Б\Д; Веб-кабинет)</p> <p>MS VisioPro [2013;ADT] (OpenLicense; Подписка Azure Dev Tools; Б\Д; Веб-кабинет)</p> <p>MS Visual FoxPro [ADT] (OpenLicense; Подписка Azure Dev Tools; Б\Д; Веб-</p>

		<p>кабинет)  nanoCAD СПДС Стройплощадка (Договор бесплатной передачи / партнерство)  PascalABC [3.2.0.1311] (ПО предоставляется бесплатно на условиях OpLic)  Visual Studio Ent [2015;Imx] (OpenLicense; Подписка Azure Dev Tools; БД; Веб-кабинет)  Visual Studio Expr [2008;ImX] (OpenLicense; Подписка Azure Dev Tools; БД; Веб-кабинет)  WinPro 7 [ADT] (OpenLicense; Подписка Azure Dev Tools; БД; Веб-кабинет)  Компас-3D V14 АЕС (Договор № 109/9.13_АО НИУ от 09.12.13 (НИУ-13))  ПК ЛИРА-САПР [2013] (Договор № 109/9.13_АО НИУ от 09.12.13 (НИУ-13))</p>
<p>Помещение для самостоятельной работы обучающихся</p> <p><b>Ауд. 59 НТБ</b>  на 5 посадочных мест, оборудованных компьютерами (рабочее место библиотекаря, рабочие места обучающихся, рабочее место для лиц с ограниченными возможностями здоровья)  Читальный зал на 52 посадочных места</p>	<p>Компьютер / ТИП №5 (4 шт.)  Монитор Acer 17" AL1717 (4 шт.)  Монитор Samsung 24" S24C450B  Системный блок Kraftway Credo KC36 2007 (4 шт.)  Системный блок Kraftway Credo KC43 с KSS тип3  Принтер/HP LaserJet P2015 DN  Аудиторный стол для инвалидов-колясочников  Видеоувеличитель /Optelec  ClearNote  Джойстик компьютерный беспроводной  Клавиатура Clevy с большими кнопками и накладкой (беспроводная)  Кнопка компьютерная выносная малая  Кнопка компьютерная выносная малая (2 шт.)</p>	<p>Google Chrome (ПО предоставляется бесплатно на условиях OpLic (не требуется))  Adobe Acrobat Reader DC (ПО предоставляется бесплатно на условиях OpLic (не требуется))  eLearnBrowser [1.3] (Договор ГМЛ-Л-16/03-846 от 30.03.2016)  Mozilla Firefox (ПО предоставляется бесплатно на условиях OpLic (лицензия не требуется))  MS OfficeStd [2010; 300] (Договор № 162/10 - АО НИУ от 18.11.2010 (НИУ-10))  Adobe Acrobat Reader [11] (ПО предоставляется бесплатно на условиях OpLic (лицензия не требуется))  K-Lite Codec Pack (ПО предоставляется бесплатно на условиях OpLic (лицензия не требуется))</p>
<p>Помещение для самостоятельной работы обучающихся</p> <p><b>Ауд. 84 НТБ</b>  На 5 посадочных мест, оборудованных компьютерами (рабочее место библиотекаря, рабочие места обучающихся)  Читальный зал на 52 посадочных места</p>	<p>Монитор Acer 17" AL1717 (5 шт.)  Системный блок Kraftway KW17 2010 (5 шт.)</p>	<p>AutoCAD [2020] (БД; Веб-кабинет или подписка; OpenLicense)  Eurosoft STARK [201W;20] (Договор № 089/08-ОК(ИОП) от 24.10.2008)  MS OfficeStd [2010; 300] (Договор № 162/10 - АО НИУ от 18.11.2010 (НИУ-10))  nanoCAD СПДС Конструкции (Договор бесплатной передачи / партнерство)  WinPro 7 [ADT] (OpenLicense; Подписка Azure Dev Tools; БД; Веб-кабинет)  ПК ЛИРА-САПР [2013R5] (ПО предоставляется бесплатно на условиях OpLic (лицензия не требуется))</p>

Федеральное государственное бюджетное образовательное учреждение высшего образования  
«НАЦИОНАЛЬНЫЙ ИССЛЕДОВАТЕЛЬСКИЙ МОСКОВСКИЙ ГОСУДАРСТВЕННЫЙ  
СТРОИТЕЛЬНЫЙ УНИВЕРСИТЕТ»

**РАБОЧАЯ ПРОГРАММА**

Шифр	Наименование дисциплины
Б1.В.ДВ.01.03	Computational methods of mechanics / Вычислительные методы механики

Код направления подготовки / специальности	08.03.01
Направление подготовки / специальность	Строительство
Наименование ОПОП (направленность / профиль)	Civil Engineering
Год начала реализации ОПОП	2022
Уровень образования	бакалавриат
Форма обучения	очная
Год разработки/обновления	2022

Разработчики:

должность	ученая степень, ученое звание	ФИО
доцент	канд. техн. наук	Суворов А.П.

Рабочая программа дисциплины разработана и одобрена кафедрой (структурным подразделением) «Информатика и Прикладная Математика».

Рабочая программа утверждена методической комиссией по УГСН, протокол № 1 от «29» августа 2022 г.

## 1. Цель освоения дисциплины

Целью освоения дисциплины «Computational methods of mechanics / Вычислительные методы механики» является формирование компетенций обучающегося в области вычислительных методов, применяемых для решения задач механики.

Программа составлена в соответствии с требованиями Федерального государственного образовательного стандарта высшего образования по направлению подготовки 08.03.01 Строительство.

Дисциплина относится к части, формируемой участниками образовательных отношений, Блока 1 «Дисциплины (модули)» основной профессиональной образовательной программы «Civil Engineering». Дисциплина является дисциплиной по выбору обучающегося.

## 2. Перечень планируемых результатов обучения по дисциплине, соотнесенных с планируемыми результатами освоения образовательной программы

Код и наименование компетенции (результат освоения)	Код и наименование индикатора достижения компетенции
ПК-2. Способен разрабатывать и использовать структурные элементы информационной модели объектов капитального строительства на этапе его жизненного цикла	ПК-2.2 Разработка разделов технической документации информационной модели объекта капитального строительства
ПК-3. Способен проектировать модели сложного изделия, изготавливаемого методами аддитивных технологий	ПК-3.4 Применение средств вычислительной техники и специальных прикладных программ для проектирования модели изделия
ПК-7. Способен проводить расчетное обоснование и конструирование строительных конструкций зданий и сооружений промышленного и гражданского назначения	ПК-7.1 Выбор исходной информации и нормативно-технических документов для выполнения расчётного обоснования проектных решений здания (сооружения) промышленного и гражданского назначения
	ПК-7.2 Выбор нормативно-технических документов, устанавливающих требования к расчётному обоснованию проектного решения здания (сооружения) промышленного и гражданского назначения
	ПК-7.3 Сбор нагрузок и воздействий на здание (сооружение) промышленного и гражданского назначения
	ПК-7.4 Выбор методики расчётного обоснования проектного решения конструкции здания (сооружения) промышленного и гражданского назначения
	ПК-7.5 Выбор параметров расчетной схемы здания (сооружения), строительной конструкции здания (сооружения) промышленного и гражданского назначения
	ПК-7.6 Выполнение расчетов строительной конструкции, здания (сооружения), основания по первой, второй группам предельных состояний
	ПК-7.9 Использование необходимых программных средств для информационного моделирования и решения профильных задач

Код и наименование индикатора достижения компетенции	Наименование показателя оценивания (результата обучения по дисциплине)
ПК-2.2 Разработка разделов технической документации информационной модели объекта капитального строительства	Знает разделы технической документации Имеет навыки (начального уровня) построения информационной модели объекта строительства
ПК-3.4 Применение средств вычислительной техники и специальных прикладных программ для проектирования модели изделия	Знает методы расчета строительной конструкции Имеет навыки (начального уровня) использования специальных программ расчета строительной конструкции
ПК-7.1 Выбор исходной информации и нормативно-технических документов для выполнения расчётного обоснования проектных решений здания (сооружения) промышленного и гражданского назначения	Знает нормативно-технические документы для расчета строительной конструкции Имеет навыки (начального уровня) обоснования проектного решения строительной конструкции
ПК-7.2 Выбор нормативно-технических документов, устанавливающих требования к расчётному обоснованию проектного решения здания (сооружения) промышленного и гражданского назначения	Знает нормативно-технические документы для расчета строительной конструкции Имеет навыки (начального уровня) обоснования проектного решения строительной конструкции
ПК-7.3 Сбор нагрузок и воздействий на здание (сооружение) промышленного и гражданского назначения	Знает основные типы нагрузок и воздействий Имеет навыки (начального уровня) определения величин и направлений нагрузок
ПК-7.4 Выбор методики расчётного обоснования проектного решения конструкции здания (сооружения) промышленного и гражданского назначения	Знает основные методы расчета строительной конструкции Имеет навыки (начального уровня) выбора методики расчета строительной конструкции
ПК-7.5 Выбор параметров расчетной схемы здания (сооружения), строительной конструкции здания (сооружения) промышленного и гражданского назначения	Знает основные параметры расчетной схемы конструкции Имеет навыки (начального уровня) выбора параметров расчетной схемы конструкции
ПК-7.6 Выполнение расчетов строительной конструкции, здания (сооружения), основания по первой, второй группам предельных состояний	Знает цели выполнения расчета строительной конструкции Имеет навыки (начального уровня) определения усилий и перемещений в строительной конструкции по результатам ее расчета
ПК-7.9 Использование необходимых программных средств для информационного моделирования и решения профильных задач	Знает основные программные средства для расчета строительной конструкции Имеет навыки (начального уровня) использования программных средств для расчета строительной конструкции

Информация о формировании и контроле результатов обучения представлена в Фонде оценочных средств (Приложение 1).

### 3. Трудоемкость дисциплины и видов учебных занятий по дисциплине

Общая трудоемкость дисциплины составляет 3 зачётных единиц ( 108 академических часов).

(1 зачетная единица соответствует 36 академическим часам)

Видами учебных занятий и работы обучающегося по дисциплине могут являться.

Обозначение	Виды учебных занятий и работы обучающегося
Л	Лекции
ЛР	Лабораторные работы
ПЗ	Практические занятия
КоП	Компьютерный практикум
КРП	Групповые и индивидуальные консультации по курсовым работам (курсовым проектам)
СР	Самостоятельная работа обучающегося в период теоретического обучения
Контроль	Самостоятельная работа обучающегося и контактная работа обучающегося с преподавателем в период промежуточной аттестации

*Структура дисциплины:*

Форма обучения – очная.

№	Наименование раздела дисциплины	Семестр	Количество часов по видам учебных занятий и работы обучающегося						Формы промежуточной аттестации, текущего контроля успеваемости*	
			Л	ЛР	ПЗ	КоП	КРП	СР		Контроль
1	Основные методы расчета строительных конструкций	7			12	16				Контрольная работа, контрольное задание по КоП р. 1-2, домашнее задание р. 1-2
2	Расчет строительных конструкций с использованием готовых программных средств	7			4	16				
	Итого:	108			16	32		51	9	зачет

### 4. Содержание дисциплины, структурированное по видам учебных занятий и разделам

При проведении аудиторных учебных занятий предусмотрено проведение текущего контроля успеваемости:

- В рамках практических занятий предусмотрено выполнение обучающимися контрольной работы;
- В рамках компьютерного практикума предусмотрено контрольное задание компьютерного практикума.

#### 4.1 Лекции



Не предусмотрено учебным планом

#### 4.2 Лабораторные работы

Не предусмотрено учебным планом

#### 4.3 Практические занятия

№	Наименование раздела дисциплины	Тема и содержание занятия
1	Основные методы расчета строительных конструкций	Практическая работа 1. Методы решения систем линейных уравнений. Расчет статически определимой фермы Практическая работа 2. Метод конечных разностей, пример расчета балки на изгиб методом конечных разностей Практическая работа 3. Метод конечных элементов. Матрицы жесткости стержней фермы. Практическая работа 4. Общая матрица жесткости конструкции фермы. Вектор нагрузок. Определение перемещений в узлах фермы и усилий в стержнях фермы Практическая работа 5. Метод конечных элементов. Матрица жесткости балочного элемента. Практическая работа 6. Общая матрица жесткости балки. Вектор нагрузок. Определение перемещений балки и усилий в элементах. Построение диаграмм усилий.
2	Расчет строительных конструкций с использованием готовых программных средств	Практическая работа 7. Ввод информации для расчета в программных комплексах. Использование стержневых элементов. Определение нагрузок на строительные конструкции по документации. Определение сечений стержней и свойств материала по справочным таблицам. Методы проверки строительных конструкций на прочность. Практическая работа 8. Использование двумерных элементов в программных комплексах. Создание уточненной двумерной модели балки прямоугольного сечения в программном комплексе.

#### 4.4 Компьютерные практикумы

№	Наименование раздела дисциплины	Тема и содержание компьютерного практикума
1	Основные методы расчета строительных конструкций	Компьютерный практикум 1. Расчет статически определимой фермы по уравнениям равновесия. Составление программы расчета Компьютерный практикум 2. Расчет статически определимой фермы по уравнениям равновесия. Ручной счет. Сопоставление результатов Компьютерный практикум 3. Расчет шарнирно-опертой балки методом конечных разностей. Составление программы расчета Компьютерный практикум 4. Расчет шарнирно-опертой балки методом конечных разностей. Ручной счет. Сопоставление результатов

		<p>Компьютерный практикум 5. Расчет фермы методом конечных элементов. Подготовка входной информации для библиотеки calfeM</p> <p>Компьютерный практикум 6. Расчет фермы методом конечных элементов, используя библиотеку calfeM. Ручной счет, сопоставление результатов</p> <p>Компьютерный практикум 7. Расчет балки методом конечных элементов. Подготовка входной информации для библиотеки calfeM</p> <p>Компьютерный практикум 8. Расчет балки методом конечных элементов, используя библиотеку calfeM. Ручной счет, сопоставление результатов</p>
2	Расчет строительных конструкций с использованием готовых программных комплексов	<p>Компьютерный практикум 9. Расчет фермы с использованием программного комплекса. Проверка прочности стержней</p> <p>Компьютерный практикум 10. Расчет балки с использованием программного комплекса. Проверка прочности сечения балки</p> <p>Компьютерный практикум 11. Расчет арки с использованием программного комплекса. Проверка прочности сечения арки</p> <p>Компьютерный практикум 12. Расчет двумерной модели балки прямоугольного сечения с использованием программного комплекса.</p> <p>Компьютерный практикум 13. Расчет тонкостенного цилиндра под действием внутреннего давления с использованием программного комплекса. Сопоставление результатов с теоретическими значениями</p> <p>Компьютерный практикум 14. Расчет полуплоскости под действием нагрузки, приложенной на поверхности. Сопоставление результатов с теоретическими значениями</p> <p>Компьютерный практикум 15. Расчет двумерной модели арочного моста с использованием программного комплекса</p> <p>Компьютерный практикум 16. Решение задачи устойчивости земляного откоса с использованием программного комплекса</p>

#### 4.5 Групповые и индивидуальные консультации по курсовым работам (курсовым проектам)

Не предусмотрено учебным планом

#### 4.6 Самостоятельная работа обучающегося в период теоретического обучения

Самостоятельная работа обучающегося в период теоретического обучения включает в себя:

- самостоятельную подготовку к учебным занятиям, включая подготовку к аудиторным формам текущего контроля успеваемости;
  - выполнение домашнего задания;
  - самостоятельную подготовку к промежуточной аттестации.

В таблице указаны темы для самостоятельного изучения обучающимся:

№	Наименование раздела дисциплины	Темы для самостоятельного изучения
1	Основные методы расчета строительных конструкций	Темы для самостоятельного изучения соответствуют темам аудиторных учебных занятий

2	Расчет строительных конструкций с использованием программных комплексов	Темы для самостоятельного изучения соответствуют темам аудиторных учебных занятий
---	---	---

*4.7 Самостоятельная работа обучающегося и контактная работа обучающегося с преподавателем в период промежуточной аттестации*

Работа обучающегося в период промежуточной аттестации включает в себя подготовку к формам промежуточной аттестации (к экзамену), а также саму промежуточную аттестацию.

## **5. Оценочные материалы по дисциплине**

Фонд оценочных средств по дисциплине приведён в Приложении 1 к рабочей программе дисциплины.

Оценочные средства для проведения промежуточной аттестации, а также текущего контроля по дисциплине хранятся на кафедре (структурном подразделении), ответственной за преподавание данной дисциплины.

### **6. Учебно-методическое и материально-техническое обеспечение дисциплины**

Основные принципы осуществления учебной работы обучающихся изложены в локальных нормативных актах, определяющих порядок организации контактной работы и порядок самостоятельной работы обучающихся. Организация учебной работы обучающихся на аудиторных учебных занятиях осуществляется в соответствии с п. 3.

#### *6.1 Перечень учебных изданий и учебно-методических материалов для освоения дисциплины*

Для освоения дисциплины обучающийся может использовать учебные издания и учебно-методические материалы, имеющиеся в научно-технической библиотеке НИУ МГСУ и/или размещённые в Электронных библиотечных системах.

Актуальный перечень учебных изданий и учебно-методических материалов представлен в Приложении 2 к рабочей программе дисциплины.

#### *6.2 Перечень профессиональных баз данных и информационных справочных систем*

При осуществлении образовательного процесса по дисциплине используются профессиональные базы данных и информационных справочных систем, перечень которых указан в Приложении 3 к рабочей программе дисциплины.

#### *6.3 Перечень материально-технического, программного обеспечения освоения дисциплины*

Учебные занятия по дисциплине проводятся в помещениях, оснащенных соответствующим оборудованием и программным обеспечением.

Перечень материально-технического и программного обеспечения дисциплины приведен в Приложении 4 к рабочей программе дисциплины.

Шифр	Наименование дисциплины
Б1.В.ДВ.01.03	Computational methods of mechanics / Вычислительные методы механики

Код направления подготовки / специальности	08.03.01
Направление подготовки / специальность	Строительство
Наименование ОПОП (направленность / профиль)	Civil Engineering
Год начала реализации ОПОП	2022
Уровень образования	бакалавриат
Форма обучения	очная
Год разработки/обновления	2022

## ФОНД ОЦЕНОЧНЫХ СРЕДСТВ

### 1. Описание показателей и критериев оценивания компетенций, описание шкал оценивания

Оценивание формирования компетенций производится на основе показателей оценивания, указанных в п.2. рабочей программы и в п.1.1 ФОС.

Связь компетенций, индикаторов достижения компетенций и показателей оценивания приведена в п.2 рабочей программы.

#### 1.1. Описание формирования и контроля показателей оценивания

Оценивание уровня освоения обучающимся компетенций осуществляется с помощью форм промежуточной аттестации и текущего контроля. Формы промежуточной аттестации и текущего контроля успеваемости по дисциплине, с помощью которых производится оценивание, указаны в учебном плане и в п.3 рабочей программы.

В таблице приведена информация о формировании результатов обучения по дисциплине разделами дисциплины, а также о контроле показателей оценивания компетенций формами оценивания.

Код и наименование индикатора достижения компетенции	Наименование показателя оценивания (результата обучения по дисциплине)
ПК-2.2 Разработка разделов технической документации информационной модели объекта капитального строительства	Знает разделы технической документации Имеет навыки (начального уровня) построения информационной модели объекта строительства
ПК-3.4 Применение средств вычислительной техники и специальных прикладных программ для проектирования модели изделия	Знает методы расчета строительной конструкции Имеет навыки (начального уровня) использования специальных программ расчета строительной конструкции

Код и наименование индикатора достижения компетенции	Наименование показателя оценивания (результата обучения по дисциплине)
ПК-7.1 Выбор исходной информации и нормативно-технических документов для выполнения расчётного обоснования проектных решений здания (сооружения) промышленного и гражданского назначения	Знает нормативно-технические документы для расчета строительной конструкции Имеет навыки (начального уровня) обоснования проектного решения строительной конструкции
ПК-7.2 Выбор нормативно-технических документов, устанавливающих требования к расчётному обоснованию проектного решения здания (сооружения) промышленного и гражданского назначения	Знает нормативно-технические документы для расчета строительной конструкции Имеет навыки (начального уровня) обоснования проектного решения строительной конструкции
ПК-7.3 Сбор нагрузок и воздействий на здание (сооружение) промышленного и гражданского назначения	Знает основные типы нагрузок и воздействий Имеет навыки (начального уровня) определения величин и направлений нагрузок
ПК-7.4 Выбор методики расчётного обоснования проектного решения конструкции здания (сооружения) промышленного и гражданского назначения	Знает основные методы расчета строительной конструкции Имеет навыки (начального уровня) выбора методики расчета строительной конструкции
ПК-7.5 Выбор параметров расчетной схемы здания (сооружения), строительной конструкции здания (сооружения) промышленного и гражданского назначения	Знает основные параметры расчетной схемы конструкции Имеет навыки (начального уровня) выбора параметров расчетной схемы конструкции
ПК-7.6 Выполнение расчетов строительной конструкции, здания (сооружения), основания по первой, второй группам предельных состояний	Знает цели выполнения расчета строительной конструкции Имеет навыки (начального уровня) определения усилий и перемещений в строительной конструкции по результатам ее расчета
ПК-7.9 Использование необходимых программных средств для информационного моделирования и решения профильных задач	Знает основные программные средства для расчета строительной конструкции Имеет навыки (начального уровня) использования программных средств для расчета строительной конструкции

Наименование показателя оценивания (результата обучения по дисциплине)	Номера разделов дисциплины	Формы оценивания (формы промежуточной аттестации, текущего контроля успеваемости)
Знает разделы технической документации	1,2	<i>Контрольная работа,</i>

Имеет навыки (начального уровня) построения информационной модели объекта строительства		<i>контрольное задание по КоП, домашнее задание, зачет</i>
Знает методы расчета строительной конструкции Имеет навыки (начального уровня) использования специальных программ расчета строительной конструкции	1,2	<i>Контрольная работа, контрольное задание по КоП, домашнее задание, зачет</i>
Знает нормативно-технические документы для расчета строительной конструкции Имеет навыки (начального уровня) обоснования проектного решения строительной конструкции	1,2	<i>Контрольная работа, контрольное задание по КоП, домашнее задание, зачет</i>
Знает основные типы нагрузок и воздействий Имеет навыки (начального уровня) определения величин и направлений нагрузок	1,2	<i>Контрольная работа, контрольное задание по КоП, домашнее задание, зачет</i>
Знает основные методы расчета строительной конструкции Имеет навыки (начального уровня) выбора методики расчета строительной конструкции	1,2	<i>Контрольная работа, контрольное задание по КоП, домашнее задание, зачет</i>
Знает основные параметры расчетной схемы конструкции Имеет навыки (начального уровня) выбора параметров расчетной схемы конструкции	1,2	<i>Контрольная работа, контрольное задание по КоП, домашнее задание, зачет</i>
Знает цели выполнения расчета строительной конструкции Имеет навыки (начального уровня) определения усилий и перемещений в строительной конструкции по результатам ее расчета	1,2	<i>Контрольная работа, контрольное задание по КоП, домашнее задание, зачет</i>
Знает основные программные средства для расчета строительной конструкции Имеет навыки (начального уровня) использования программных средств для расчета строительной конструкции	1,2	<i>Контрольная работа, контрольное задание по КоП, домашнее задание, зачет</i>

### 1.2. Описание критериев оценивания компетенций и шкалы оценивания

При проведении промежуточной аттестации в форме экзамена используется шкала оценивания: «2» (неудовлетворительно), «3» (удовлетворительно), «4» (хорошо), «5» (отлично).

Показателями оценивания являются знания и навыки обучающегося, полученные при изучении дисциплины.

Критериями оценивания достижения показателей являются:

Показатель	Критерий оценивания
------------	---------------------

оценивания	
Знания	Знание терминов и определений, понятий
	Знание основных закономерностей и соотношений, принципов
	Объём освоенного материала, усвоение всех дидактических единиц (разделов)
	Полнота ответов на проверочные вопросы
	Правильность ответов на вопросы
	Чёткость изложения и интерпретации знаний
Навыки начального уровня	Навыки выбора методик выполнения заданий
	Навыки выполнения заданий различной сложности
	Навыки самопроверки. Качество сформированных навыков
	Навыки анализа результатов выполнения заданий, решения задач
	Навыки представления результатов решения задач
Навыки основного уровня	Навыки выбора методик выполнения заданий
	Навыки выполнения заданий различной сложности
	Навыки самопроверки. Качество сформированных навыков
	Навыки анализа результатов выполнения заданий, решения задач
	Навыки представления результатов решения задач
	Навыки обоснования выполнения заданий
	Быстрота выполнения заданий
	Самостоятельность в выполнении заданий
	Результативность (качество) выполнения заданий

## 2. Типовые контрольные задания для оценивания формирования компетенций

### 2.1. Промежуточная аттестация

#### 2.1.1. Промежуточная аттестация в форме зачета

Форма(ы) промежуточной аттестации:  
зачет

Перечень типовых вопросов (заданий) для проведения зачета в 7 семестре (очная форма обучения):

№	Наименование раздела дисциплины	Типовые вопросы/задания
1	Основные методы расчета строительных конструкций	<ol style="list-style-type: none"> <li>1. Уравнения равновесия узла фермы</li> <li>2. Определение усилий в стержнях фермы</li> <li>3. Типы закреплений фермы</li> <li>4. Задание нагрузок на ферму</li> <li>5. Обработка результатов расчета фермы</li> <li>5. Усилия в балке</li> <li>6. Типы закреплений балки</li> <li>7. Задание нагрузок на балку</li> <li>8. Обработка результатов расчета балки</li> <li>8. Задание исходной информации в модуле calfeM для фермы</li> <li>9. Задание исходной информации в модуле calfeM для балки</li> <li>10. Получение результатов расчета в библиотеке calfeM для фермы</li> <li>11. Получение результатов расчета в библиотеке</li> </ol>

		<p>calfeM для балки</p> <p>12. Метод конечных разностей для расчета балки</p> <p>13. Учет закреплений конструкции в методе конечных разностей</p>
2	Расчет строительных конструкций с использованием программных комплексов	<p>14. Задание геометрии конструкции в программном комплексе</p> <p>15. Задание закреплений конструкции в программном комплексе</p> <p>16. Задание нагрузки на стержневую конструкцию в программном комплексе</p> <p>17. Задание проективных нагрузок в программном комплексе. Снеговая нагрузка.</p> <p>17. Задание жесткости конструкции в программном комплексе</p> <p>18. Обработка результатов расчета в программном комплексе. Построение эпюр</p> <p>19. Типы элементов, используемые в программном комплексе</p> <p>20. Особенности расчета балки в программном комплексе, используя двумерную теорию упругости</p> <p>21. Особенности расчета тонкостенного цилиндра под внутренним давлением в программном комплексе, используя двумерную теорию упругости</p> <p>22. Особенности расчета полуплоскости под нагрузкой на поверхности в программном комплексе, используя двумерную теорию упругости</p> <p>23. Проверка сечения конструкции на прочность</p> <p>24. Проверка конструкции на предельно допустимые перемещения</p> <p>25. Использование различных единиц измерения в программных комплексах</p>

2.1.2. Промежуточная аттестация в форме защиты курсовой работы (курсового проекта)

Промежуточная аттестация в форме защиты курсовой работы/курсового проекта не проводится.

## 2.2. Текущий контроль

### 2.2.1. Перечень форм текущего контроля:

- контрольная работа;
- домашнее задание;
- контрольное задание по КоП.

### 2.2.2. Типовые контрольные задания форм текущего контроля:

Состав типового задания для **контрольного задания по КоП:**

Дана ферма из трех стержней под действием сосредоточенной силы. Рассчитать ферму в модуле calfeM



Дана ферма из 17 стержней. Рассчитать ферму в программном комплексе.  
 Дана балка из двух элементов под действием сосредоточенной силы. Рассчитать балку в модуле calfeem.  
 Дана балка из 10 элементов под действием распределенной нагрузки. Рассчитать балку, используя программный комплекс.

Состав типового задания для **контрольной работы:**

Вопрос 1. Для статически определимой фермы из трех стержней составить условия равновесия и найти усилия в стержнях.

Вопрос 2. Для шарнирно-опертой балки под действием сосредоточенной силы найти прогибы методом конечных разностей, используя две точки между опорами.

Состав типового задания для **домашнего задания:**

Вариант 1. Рассчитать ферму под действием распределенной нагрузки, используя библиотеку calfeem и программный комплекс. Сопоставить результаты расчета.

Вариант 2. Рассчитать шарнирно-опертую балку и балку с жесткими защемлениями, находящимися под действием одинаковой распределенной нагрузки. Сопоставить результаты расчета, сделать выводы.

### 3. Методические материалы, определяющие процедуры оценивания

Процедура проведения промежуточной аттестации и текущего контроля успеваемости регламентируется локальным нормативным актом, определяющим порядок осуществления текущего контроля успеваемости и промежуточной аттестации обучающихся.

*3.1. Процедура оценивания при проведении промежуточной аттестации обучающихся по дисциплине в форме экзамена*

Промежуточная аттестация по дисциплине в форме экзамена не проводится.

*3.2. Процедура оценивания при проведении промежуточной аттестации обучающихся по дисциплине в форме зачета*

Промежуточная аттестация по дисциплине в форме зачета проводится в 7 семестре. Используются критерии и шкала оценивания, указанные в п. 1.2.

Ниже приведены правила оценивания формирования компетенций по показателю оценивания «Знания».

Критерий оценивания	Уровень освоения и оценка	
	Не зачтено	Зачтено
Знание терминов и определений, понятий	Не знает терминов и определений	Знает термины и определения

Знание основных закономерностей и соотношений, принципов	Не знает основные закономерности и соотношения, принципы построения знаний	Знает основные закономерности и соотношения, принципы построения знаний
Объём освоенного материала, усвоение всех дидактических единиц (разделов)	Не знает значительной части материала дисциплины	Знает материал дисциплины
Полнота ответов на проверочные вопросы	Не даёт ответы на большинство вопросов	Даёт ответы на большинство вопросов
Правильность ответов на вопросы	Допускает грубые ошибки при изложении ответа на вопрос	Не допускает ошибок при изложении ответа на вопрос
Чёткость изложения и интерпретации знаний	Излагает знания без логической последовательности	Излагает знания в логической последовательности
	Не иллюстрирует изложение поясняющими схемами, рисунками и примерами	Иллюстрирует изложение поясняющими схемами, рисунками и примерами
	Неверно излагает и интерпретирует знания	Верно излагает и интерпретирует знания

Ниже приведены правила оценивания формирования компетенций по показателю оценивания «Навыки начального уровня».

Критерий оценивания	Уровень освоения и оценка	
	Не зачтено	Зачтено
Навыки выбора методик выполнения заданий	Не может выбрать методику выполнения заданий	Может выбрать методику выполнения заданий
Навыки выполнения заданий различной сложности	Не имеет навыков выполнения учебных заданий	Имеет навыки выполнения учебных заданий
Навыки самопроверки. Качество сформированных навыков	Допускает грубые ошибки при выполнении заданий, нарушающие логику решения задач	Не допускает ошибки при выполнении заданий
Навыки анализа результатов выполнения заданий, решения задач	Делает некорректные выводы	Делает корректные выводы
Навыки представления результатов решения задач	Не может проиллюстрировать решение задачи поясняющими схемами, рисунками	Иллюстрирует решение задачи поясняющими схемами, рисунками

Ниже приведены правила оценивания формирования компетенций по показателю оценивания «Навыки основного уровня».

Критерий оценивания	Уровень освоения и оценка	
	Не зачтено	Зачтено
Навыки выбора методик выполнения заданий	Не может выбрать методику выполнения заданий	Может выбрать методику выполнения заданий
Навыки выполнения заданий различной сложности	Не имеет навыков выполнения учебных заданий	Имеет навыки выполнения учебных заданий

Навыки самопроверки. Качество сформированных навыков	Допускает грубые ошибки при выполнении заданий, нарушающие логику решения задач	Не допускает ошибки при выполнении заданий
Навыки анализа результатов выполнения заданий, решения задач	Делает некорректные выводы	Делает корректные выводы
Навыки представления результатов решения задач	Не может проиллюстрировать решение задачи поясняющими схемами, рисунками	Иллюстрирует решение задачи поясняющими схемами, рисунками
Навыки обоснования выполнения заданий	Не может обосновать алгоритм выполнения заданий	Обосновывает алгоритм выполнения заданий
Быстрота выполнения заданий	Не выполняет задания или выполняет их очень медленно, не достигая поставленных задач	Выполняет задания в поставленные сроки
Самостоятельность в выполнении заданий	Не может самостоятельно планировать и выполнять задания	Планирование и выполнение заданий осуществляет самостоятельно
Результативность (качество) выполнения заданий	Выполняет задания некачественно	Выполняет задания с достаточным уровнем качества

*3.3. Процедура оценивания при проведении промежуточной аттестации обучающихся по дисциплине в форме защиты курсовой работы (курсового проекта)*

Промежуточная аттестация по дисциплине в форме защиты курсовой работы/курсового проекта не проводится.

Приложение 2 к рабочей программе

Шифр	Наименование дисциплины
Б1.В.ДВ.01.03	Computational methods of mechanics / Вычислительные методы механики

Код направления подготовки / специальности	08.03.01
Направление подготовки / специальность	Строительство
Наименование ОПОП (направленность / профиль)	Civil Engineering
Год начала реализации ОПОП	2022
Уровень образования	бакалавриат
Форма обучения	очная
Год разработки/обновления	2022

**Перечень учебных изданий и учебно-методических материалов**

Печатные учебные издания в НТБ НИУ МГСУ:

№ п/п	Автор, название, место издания, издательство, год издания, количество страниц	Количество экземпляров в библиотеке НИУ МГСУ
1	Ильин, В.П. Численные методы решения задач строительной механики / В.П.Ильин, В.В.Карпов, А.М.Масленников. - Изд.2-е, доп.и перераб. - М.: АСВ ; СПб. : Санкт-Петерб.гос.архит.-строит.ун-т, 2005. - 425 с.	50
2	Сидоров, В. Н. Метод конечных элементов в расчете сооружений. Теория, алгоритм, примеры расчетов в программном комплексе SIMULIA Abaqus: учебное пособие / В. Н. Сидоров, В. В. Вершинин. - Москва : АСВ, 2015. - 288 с.	3

Электронные учебные издания в электронно-библиотечных системах (ЭБС):

№ п/п	Автор, название, место издания, год издания, количество страниц	Ссылка на учебное издание в ЭБС
1	Тухфатуллин, Б. А. Численные методы расчета строительных конструкций. Метод конечных элементов : учебное пособие для вузов / Б. А. Тухфатуллин. — 2-е изд., испр. и доп. — Москва: Издательство Юрайт, 2022. — 157 с.	<a href="https://www.elibrary.ru/item.asp?id=37648345">https://www.elibrary.ru/item.asp?id=37648345</a>

Перечень учебно-методических материалов в НТБ НИУ МГСУ

№ п/п	Автор, название, место издания, издательство, год издания, количество страниц
1	Комплексные системы компьютерного моделирования строительных объектов : методические указания к практическим занятиям для аспирантов по направлению подготовки 08.06.01 Техника и технологии строительства / Нац. исследоват. Моск. гос. строит. ун-т, каф. прикладной математики ; сост. А. П. Суворов; [рец. Н. С. Блохина]. - Москва : МИСИ-МГСУ, 2020.
2	Компьютерное моделирование : методические указания к практическим занятиям и проведению компьютерного практикума для обучающихся бакалавриата по всем УГСН 01.00.00, реализуемым НИУ МГСУ / Нац. исслед. Моск. гос. строит. ун-т., каф. прикладной математики ; сост.: А. П. Суворов, А. И. Нагибович; [рец. Т. Н. Горбунова]. - Москва : МИСИ-МГСУ, 2020.
3	Методы оптимизации : методические указания к выполнению курсовой работы / проекта для обучающихся по направлениям подготовки 01.03.03 Механика и математическое моделирование и 01.03.04 Прикладная математика / сост.: Ю. П. Галагуз, А. П. Суворов; [рец.: С. П. Зоткин] ; Нац. исследоват. Моск. гос. строит. ун-т., каф. информатики и прикладной математики. - Москва : Изд-во МИСИ-МГСУ, 2022.
4	Метод конечных элементов : методические указания к проведению практических занятий для обучающихся по направлению подготовки 01.03.04 Прикладная математика, профиль «Применение математических методов к решению инженерных и экономических задач» / Нац. исследоват. Моск. гос. строит. ун-т., каф. прикладной математики ; сост.: В. И. Прокопьев и др.; [рец. Ю. В. Осипов ]. - Москва : МИСИ-МГСУ, 2018.

Приложение 3 к рабочей программе

Шифр	Наименование дисциплины
Б1.В.ДВ.01.03	Computational methods of mechanics / Вычислительные методы механики

Код направления подготовки / специальности	08.03.01
Направление подготовки / специальность	Строительство
Наименование ОПОП (направленность / профиль)	Civil Engineering
Год начала реализации ОПОП	2022
Уровень образования	бакалавриат
Форма обучения	очная
Год разработки/обновления	2022

**Перечень профессиональных баз данных и информационных справочных систем**

Наименование	Электронный адрес ресурса
«Российское образование» - федеральный портал	<a href="http://www.edu.ru/index.php">http://www.edu.ru/index.php</a>
Научная электронная библиотека	<a href="http://elibrary.ru/defaultx.asp?">http://elibrary.ru/defaultx.asp?</a>
Электронная библиотечная система IPRbooks	<a href="http://www.iprbookshop.ru/">http://www.iprbookshop.ru/</a>
Федеральная университетская компьютерная сеть России	<a href="http://www.runnet.ru/">http://www.runnet.ru/</a>
Информационная система "Единое окно доступа к образовательным ресурсам"	<a href="http://window.edu.ru/">http://window.edu.ru/</a>
Научно-технический журнал по строительству и архитектуре «Вестник МГСУ»	<a href="http://www.vestnikmgsu.ru/">http://www.vestnikmgsu.ru/</a>
Научно-техническая библиотека НИУ МГСУ	<a href="http://www.mgsu.ru/resources/Biblioteka/">http://www.mgsu.ru/resources/Biblioteka/</a>

Шифр	Наименование дисциплины
Б1.В.ДВ.01.03	Computational methods of mechanics / Вычислительные методы механики

Код направления подготовки / специальности	08.03.01
Направление подготовки / специальность	Строительство
Наименование ОПОП (направленность / профиль)	Civil Engineering
Год начала реализации ОПОП	2022
Уровень образования	бакалавриат
Форма обучения	очная
Год разработки/обновления	2022

### Материально-техническое и программное обеспечение дисциплины

Наименование специальных помещений и помещений для самостоятельной работы	Оснащенность специальных помещений и помещений для самостоятельной работы	Перечень лицензионного программного обеспечения. Реквизиты подтверждающего документа
Учебные аудитории для проведения учебных занятий, текущего контроля и промежуточной аттестации	Рабочее место преподавателя, рабочие места обучающихся	
Учебная аудитория для проведения компьютерных практикумов Ауд. 310 КМК Компьютерный класс	Доска под маркер. Монитор / Samsung 21,5" S22C200B (28 шт.) Системный блок Kraftway Idea KR71 (28 шт.) Сплит-система Kentatsu (Bravo) KSGB70HFAN1/KSRB70HFAN1 (2 шт.) Экран / моторизованный	Code::Blocks (ПО предоставляется бесплатно на условиях OpLic) Mathcad [Edu.Prime;3;30] (Договор № 109/9.13_АО НИУ от 09.12.13 (НИУ-13)) Mathworks Matlab [R2008a;100] (Договор 089/08-ОК(ИОП) от 24.10.2008) MS OfficeEnt [2007;300] (Договор № 097/07-ОК ИОП от 16.11.07 (НИУ-07)) MS Visual FoxPro [ADT] (OpenLicense; Подписка Azure Dev Tools; БД; Веб-кабинет) Octave (ПО предоставляется бесплатно на условиях OpLic) Python (ПО предоставляется бесплатно на условиях OpLic) [Open;1.9] (ПО предоставляется бесплатно на условиях OpLic) WinPro 7 [ADT] (OpenLicense; Подписка Azure Dev Tools; БД; Веб-кабинет)

<p>Учебная аудитория для проведения компьютерных практикумов Ауд. 312 КМК Компьютерный класс</p>	<p>Доска аудиторная Монитор / Samsung 21,5" S22C200B (30 шт.) Системный блок / Kraftway Credo тип 3 (30 шт.) KSGB70HFAN1/KSRB70HFAN1 (2 шт.) Экран Projecta</p>	<p>Code::Blocks (ПО предоставляется бесплатно на условиях OpLic) DOSBox (ПО предоставляется бесплатно на условиях OpLic) eLearnBrowser [1.3] (Договор ГМЛ-Л-16/03-846 от 30.03.2016) eLearnBrowser [1.3] (Договор ГМЛ-Л-16/03-846 от 30.03.2016) LibreOffice (ПО предоставляется бесплатно на условиях OpLic) Mathcad [Edu.Prime;3;30] (Договор № 109/9.13_АО НИУ от 09.12.13 (НИУ-13)) Mathworks Matlab [R2008a;100] (Договор 089/08-ОК(ИОП) от 24.10.2008) MS OfficeEnt [2007;300] (Договор № 097/07-ОК ИОП от 16.11.07 (НИУ-07)) MS Visual FoxPro [ADT] (OpenLicense; Подписка Azure Dev Tools; Б\Д; Веб-кабинет) Octave (ПО предоставляется бесплатно на условиях OpLic) Python (ПО предоставляется бесплатно на условиях OpLic) WinPro 7 [ADT] (OpenLicense; Подписка Azure Dev Tools; Б\Д; Веб-кабинет)</p>
<p>Учебная аудитория для проведения компьютерных практикумов Ауд. 418 КМК Компьютерный класс</p>	<p>Доска 3-х элементная под маркер Компьютер Рабочая станция Necs Optima (14 шт.) Компьютер Тип 4/Dell с монитором 21.5"HP (1 шт.) Экран / моторизованный</p>	<p>Code::Blocks (ПО предоставляется бесплатно на условиях OpLic) DOSBox (ПО предоставляется бесплатно на условиях OpLic) eLearnBrowser [1.3] (Договор ГМЛ-Л-16/03-846 от 30.03.2016) LibreOffice (ПО предоставляется бесплатно на условиях OpLic) Octave (ПО предоставляется бесплатно на условиях OpLic) Python (ПО предоставляется бесплатно на условиях OpLic) Visual Studio Ent [2015;Imx] (OpenLicense; Подписка Azure Dev Tools; Б\Д; Веб-кабинет) Visual Studio Expr [2008;ImX] (OpenLicense; Подписка Azure Dev Tools; Б\Д; Веб-кабинет) WinPro 7 [ADT] (OpenLicense; Подписка Azure Dev Tools; Б\Д; Веб-кабинет)</p>



<p>Учебная аудитория для проведения компьютерных практикумов Ауд. 420 КМК Компьютерный класс</p>	<p>Доска 3-х элементная под маркер Системный блок RDW Computers Office 100 с монитором (16 шт.)</p>	<p>Code::Blocks (ПО предоставляется бесплатно на условиях OpLic) DOSBox (ПО предоставляется бесплатно на условиях OpLic) eLearnBrowser [1.3] (Договор ГМЛ-Л-16/03-846 от 30.03.2016) LibreOffice (ПО предоставляется бесплатно на условиях OpLic) Mathcad [Edu.Prime;3;30] (Договор № 109/9.13_АО НИУ от 09.12.13 (НИУ-13)) Mathworks Matlab [R2008a;100] (Договор 089/08-ОК(ИОП) от 24.10.2008) MS OfficeEnt [2007;300] (Договор № 097/07-ОК ИОП от 16.11.07 (НИУ-07)) MS Visual FoxPro [ADT] (OpenLicense; Подписка Azure Dev Tools; Б\Д; Веб-кабинет) Octave (ПО предоставляется бесплатно на условиях OpLic) Python (ПО предоставляется бесплатно на условиях OpLic) Visual Studio Expr [2008;ImX] (OpenLicense; Подписка Azure Dev Tools; Б\Д; Веб-кабинет) WinPro 7 [ADT] (OpenLicense; Подписка Azure Dev Tools; Б\Д; Веб-кабинет)</p>
<p>Учебная аудитория для проведения компьютерных практикумов Ауд. 421 КМК Компьютерный класс</p>	<p>Доска под маркер. Системный блок RDW Computers Office 100 с монитором (24 шт.)</p>	<p>Adobe Acrobat Reader [11] (ПО предоставляется бесплатно на условиях OpLic) Code::Blocks (ПО предоставляется бесплатно на условиях OpLic) DOSBox (ПО предоставляется бесплатно на условиях OpLic) eLearnBrowser [1.3] (Договор ГМЛ-Л-16/03-846 от 30.03.2016) LibreOffice (ПО предоставляется бесплатно на условиях OpLic) Lisa [8.0] (ПО предоставляется бесплатно на условиях OpLic) Mathcad [Edu.Prime;3;30] (Договор № 109/9.13_АО НИУ от 09.12.13 (НИУ-13)) Mathworks Matlab [R2008a;100] (Договор 089/08-ОК(ИОП) от 24.10.2008) MS OfficeEnt [2007;300] (Договор № 097/07-ОК ИОП от 16.11.07)</p>

		<p>(НИУ-07))  MS Visual FoxPro [ADT]  (OpenLicense; Подписка Azure Dev Tools; Б\Д; Веб-кабинет)  Octave (ПО предоставляется бесплатно на условиях OpLic)  Python (ПО предоставляется бесплатно на условиях OpLic)  Visual Studio Ent [2015;Imx]  (OpenLicense; Подписка Azure Dev Tools; Б\Д; Веб-кабинет)  Visual Studio Expr [2008;ImX]  (OpenLicense; Подписка Azure Dev Tools; Б\Д; Веб-кабинет)  WinPro 7 [ADT] (OpenLicense; Подписка Azure Dev Tools; Б\Д; Веб-кабинет)</p>
<p>Учебная аудитория для проведения компьютерных практикумов  Ауд. 623 КМК  Компьютерный класс</p>	<p>Доска аудиторная  Системный блок RDW  Computers Office 100 с монитором ( 24 шт.)</p>	<p>Code::Blocks (ПО предоставляется бесплатно на условиях OpLic)  DOSBox (ПО предоставляется бесплатно на условиях OpLic)  Double Commander [0.7.6] (ПО предоставляется бесплатно на условиях OpLic)  eLearnBrowser [1.3] (Договор ГМЛ-Л-16/03-846 от 30.03.2016)  Mathcad [Edu.Prime;3;30] (Договор № 109/9.13_АО НИУ от 09.12.13 (НИУ-13))  Mathworks Matlab [R2008a;100] (Договор № 089/08-ОК(ИОП) от 24.10.2008)  MS OfficeEnt [2007;300] (Договор № 097/07-ОК ИОП от 16.11.07 (НИУ-07))  MS ProjectPro [2013;ImX] (OpenLicense; Подписка Azure Dev Tools; Б\Д; Веб-кабинет)  MS Visual FoxPro [ADT] (OpenLicense; Подписка Azure Dev Tools; Б\Д; Веб-кабинет)  Octave (ПО предоставляется бесплатно на условиях OpLic)  Python (ПО предоставляется бесплатно на условиях OpLic)  Visual Studio Ent [2015;Imx] (OpenLicense; Подписка Azure Dev Tools; Б\Д; Веб-кабинет)  Visual Studio Expr [2008;ImX] (OpenLicense; Подписка Azure Dev Tools; Б\Д; Веб-кабинет)  WinPro 7 [ADT] (OpenLicense;</p>

		Подписка Azure Dev Tools; Б\Д; Веб-кабинет)
<p>Помещение для самостоятельной работы обучающихся</p> <p><b>Ауд. 41 НТБ</b> на 80 посадочных мест (рабочее место библиотекаря, рабочие места обучающихся)</p>	<p>ИБП GE VH Series VH 700 Источник бесперебойного питания РИП-12 (2 шт.) Компьютер/ТИП №5 (2 шт.) Компьютер Тип № 1 (6 шт.) Контрольно-пусковой блок С2000-КПБ (26 шт.) Монитор / Samsung 21,5" S22C200B (80 шт.) Плоттер / HP DJ T770 Прибор приемно-контрольный С2000-АСПТ (2 шт.) Принтер / HP LaserJet P2015 DN Принтер /Тип № 4 н/т Принтер HP LJ Pro 400 M401dn Системный блок / Kraftway Credo тип 4 (79 шт.) Электронное табло 2000*950</p>	<p>Adobe Acrobat Reader DC (ПО предоставляется бесплатно на условиях OpLic)</p> <p>Adobe Flash Player (ПО предоставляется бесплатно на условиях OpLic)</p> <p>АРМ Civil Engineering (Договор № 109/9.13_АО НИУ от 09.12.13 (НИУ-13))</p> <p>ArcGIS Desktop (Договор передачи с ЕСРИ СНГ 31 лицензии от 27.01.2016)</p> <p>ArhciCAD [22] (Б\Д; Веб-кабинет или подписка; OpenLicense)</p> <p>AutoCAD [2018] (Б\Д; Веб-кабинет или подписка; OpenLicense)</p> <p>AutoCAD [2020] (Б\Д; Веб-кабинет или подписка; OpenLicense)</p> <p>Autodesk Revit [2018] (Б\Д; Веб-кабинет или подписка; OpenLicense)</p> <p>Autodesk Revit [2020] (Б\Д; Веб-кабинет или подписка; OpenLicense)</p> <p>CorelDRAW [GSX5;55] (Договор № 292/10.11- АО НИУ от 28.11.2011 (НИУ-11))</p> <p>eLearnBrowser [1.3] (Договор ГМЛ-Л-16/03-846 от 30.03.2016)</p> <p>Google Chrome (ПО предоставляется бесплатно на условиях OpLic)</p> <p>Lazarus (ПО предоставляется бесплатно на условиях OpLic)</p> <p>Mathcad [Edu.Prime;3;30] (Договор №109/9.13_АО НИУ от 09.12.13 (НИУ-13))</p> <p>Mathworks Matlab [R2008a;100] (Договор 089/08-ОК(ИОП) от 24.10.2008)</p> <p>Mozilla Firefox (ПО предоставляется бесплатно на условиях OpLic)</p> <p>MS Access [2013;Im] (OpenLicense; Подписка Azure Dev Tools; Б\Д; Веб-кабинет)</p> <p>MS ProjectPro [2013;ImX] (OpenLicense; Подписка Azure Dev Tools; Б\Д; Веб-кабинет)</p> <p>MS VisioPro [2013;ADT] (OpenLicense; Подписка Azure Dev Tools; Б\Д; Веб-кабинет)</p> <p>MS Visual FoxPro [ADT] (OpenLicense; Подписка Azure Dev Tools; Б\Д; Веб-кабинет)</p> <p>nanoCAD СПДС Стройплощадка (Договор бесплатной передачи / партнерство)</p> <p>PascalABC [3.2.0.1311] (ПО предоставляется бесплатно на условиях OpLic)</p> <p>Visual Studio Ent [2015;Imx] (OpenLicense; Подписка Azure Dev Tools; Б\Д; Веб-кабинет)</p> <p>Visual Studio Expr [2008;ImX] (OpenLicense; Подписка Azure Dev Tools; Б\Д; Веб-кабинет)</p> <p>WinPro 7 [ADT] (OpenLicense; Подписка</p>

		Azure Dev Tools; Б\Д; Веб-кабинет) Компас-3D V14 АЕС (Договор № 109/9.13_АО НИУ от 09.12.13 (НИУ-13)) ПК ЛИРА-САПР [2013] (Договор № 109/9.13_АО НИУ от 09.12.13 (НИУ-13))
<p>Помещение для самостоятельной работы обучающихся</p> <p><b>Ауд. 59 НТБ</b> на 5 посадочных мест, оборудованных компьютерами (рабочее место библиотекаря, рабочие места обучающихся, рабочее место для лиц с ограниченными возможностями здоровья) Читальный зал на 52 посадочных места</p>	<p>Компьютер / ТИП №5 (4 шт.) Монитор Acer 17" AL1717 (4 шт.) Монитор Samsung 24" S24C450B Системный блок Kraftway Credo KC36 2007 (4 шт.) Системный блок Kraftway Credo KC43 с KSS тип3 Принтер/HP LaserJet P2015 DN Аудиторный стол для инвалидов-колясочников Видеоувеличитель /Optelec ClearNote Джойстик компьютерный беспроводной Клавиатура Clevy с большими кнопками и накладкой (беспроводная) Кнопка компьютерная выносная малая Кнопка компьютерная выносная малая (2 шт.)</p>	<p>Google Chrome (ПО предоставляется бесплатно на условиях OpLic (не требуется)) Adobe Acrobat Reader DC (ПО предоставляется бесплатно на условиях OpLic (не требуется)) eLearnBrowser [1.3] (Договор ГМЛ-Л-16/03-846 от 30.03.2016) Mozilla Firefox (ПО предоставляется бесплатно на условиях OpLic (лицензия не требуется)) MS OfficeStd [2010; 300] (Договор № 162/10 - АО НИУ от 18.11.2010 (НИУ-10)) Adobe Acrobat Reader [11] (ПО предоставляется бесплатно на условиях OpLic (лицензия не требуется)) K-Lite Codec Pack (ПО предоставляется бесплатно на условиях OpLic (лицензия не требуется))</p>
<p>Помещение для самостоятельной работы обучающихся</p> <p><b>Ауд. 84 НТБ</b> На 5 посадочных мест, оборудованных компьютерами (рабочее место библиотекаря, рабочие места обучающихся) Читальный зал на 52 посадочных места</p>	<p>Монитор Acer 17" AL1717 (5 шт.) Системный блок Kraftway KW17 2010 (5 шт.)</p>	<p>AutoCAD [2020] (Б\Д; Веб-кабинет или подписка; OpenLicense) Eurosoft STARK [201W;20] (Договор № 089/08-ОК(ИОП) от 24.10.2008) MS OfficeStd [2010; 300] (Договор № 162/10 - АО НИУ от 18.11.2010 (НИУ-10)) nanoCAD СПДС Конструкции (Договор бесплатной передачи / партнерство) WinPro 7 [ADT] (OpenLicense; Подписка Azure Dev Tools; Б\Д; Веб-кабинет) ПК ЛИРА-САПР [2013R5] (ПО предоставляется бесплатно на условиях OpLic (лицензия не требуется))</p>

Федеральное государственное бюджетное образовательное учреждение высшего образования  
«**НАЦИОНАЛЬНЫЙ ИССЛЕДОВАТЕЛЬСКИЙ МОСКОВСКИЙ  
ГОСУДАРСТВЕННЫЙ СТРОИТЕЛЬНЫЙ УНИВЕРСИТЕТ**»

**РАБОЧАЯ ПРОГРАММА**

Шифр	Наименование дисциплины
Б1.В.ДВ.01.04	Building construction management / Менеджмент в строительстве

Код направления подготовки / специальности	08.03.01
Направление подготовки / специальность	Строительство
Наименование ОПОП (направленность / профиль)	Civil Engineering
Год начала реализации ОПОП	2022
Уровень образования	бакалавриат
Форма обучения	очная
Год разработки/обновления	2022

Разработчики:

должность	ученая степень, ученое звание	ФИО
Старший преподаватель	к.э.н.	Прохорова Ю.С.

Рабочая программа дисциплины разработана и одобрена кафедрой (структурным подразделением) «Менеджмент и инновации».

Рабочая программа утверждена методической комиссией по УГСН, протокол № 1 от «29» августа 2022 г.

### 1. Цель освоения дисциплины

Целью освоения дисциплины «Building construction management / Менеджмент в строительстве» является формирование компетенций обучающегося в осуществлении менеджмента проектной деятельности путем разработки, принятия и реализации управленческих решений на всем жизненном цикле реализации объекта строительства.

Программа составлена в соответствии с требованиями Федерального государственного образовательного стандарта высшего образования по направлению подготовки 08.03.01 Строительство.

Дисциплина относится к Блоку 1 «Дисциплины (модули)» части, формируемой участниками образовательных отношений, основной профессиональной образовательной программы «Civil Engineering». Дисциплина является дисциплиной по выбору обучающегося.

### 2. Перечень планируемых результатов обучения по дисциплине, соотнесенных с планируемыми результатами освоения образовательной программы

Код и наименование компетенции (результат освоения)	Код и наименование индикатора достижения компетенции
ПК-10. Способен организовывать производство строительно-монтажных работ в сфере промышленного и гражданского строительства	ПК-10.2 Определение функциональных связей между подразделениями проектной (строительно-монтажной) организации
	ПК-10.7 Использование принципов бережливого производства при организации строительно-монтажных работ
УК-1. Способен осуществлять поиск, критический анализ и синтез информации, применять системный подход для решения поставленных задач	УК-1.2 Оценка достоверности и соответствия выбранной информации критериям полноты и аутентичности, систематизация с целью логичного и последовательного изложения информации в рамках поставленных задач
УК-2. Способен определять круг задач в рамках поставленной цели и выбирать оптимальные способы их решения, исходя из действующих правовых норм, имеющихся ресурсов и ограничений	УК-2.2 Определение потребности в ресурсах для решения задач профессиональной деятельности
	УК-2.3 Выбор правовых и нормативно-технических документов для решения задач профессиональной деятельности
	УК-2.4 Выбор способа и алгоритма решения задач профессиональной деятельности с учётом наличия ограничений и ресурсов

Код и наименование индикатора достижения компетенции	Наименование показателя оценивания (результата обучения по дисциплине)
ПК-10.2 Определение функциональных связей между подразделениями проектной (строительно-монтажной) организации	<b>Знает</b> типы организационных структур управления, состав звеньев и функциональные связи
	<b>Имеет навыки (начального уровня)</b> по проектированию организационно-экономических систем управления проектной организации
ПК-10.7 Использование принципов бережливого производства при организации строительно-монтажных работ	<b>Знает</b> состав и содержание принципов бережливого производства
	<b>Имеет навыки (начального уровня)</b> по выбору и применению принципов бережливого производства в зависимости от конкретной управленческой ситуации
УК-1.2 Оценка достоверности и соответствия выбранной информации критериям полноты и	<b>Знает</b> сущность и содержание системы оценки качества управленческих задач на предприятии инвестиционно-строительной сферы

Код и наименование индикатора достижения компетенции	Наименование показателя оценивания (результата обучения по дисциплине)
аутентичности, систематизация с целью логичного и последовательного изложения информации в рамках поставленных задач	<b>Имеет навыки (начального уровня)</b> по оценки управленческой ситуации на предприятии инвестиционно-строительной сферы и выбора подходящего управленческого решения.
УК-2.2 Определение потребности в ресурсах для решения задач профессиональной деятельности	<b>Знает</b> параметры, на основе которых принимаются и контролируется выполнение управленческих задач и решений. <b>Имеет навыки (начального уровня)</b> по разработки, принятию и реализации управленческих решений в деятельности предприятия инвестиционно-строительной сферы.
УК-2.3 Выбор правовых и нормативно-технических документов для решения задач профессиональной деятельности	<b>Знает</b> состав и структуру нормативно-технической документации предприятия инвестиционно-строительной сферы, в рамках которой оно осуществляет свою производственно-хозяйственную деятельность. <b>Имеет навыки (начального уровня)</b> по разработке задач и заданий в процессе управления конкретным субъектом предпринимательской деятельности в условиях действующих нормативно-технических ограничений.
УК-2.4 Выбор способа и алгоритма решения задач профессиональной деятельности с учётом наличия ограничений и ресурсов	<b>Знает</b> сущность, содержание и процесс принятия управленческого решения <b>Имеет навыки (начального уровня)</b> по принятию управленческого решения с учетом конкретной ситуации в деятельности организации

Информация о формировании и контроле результатов обучения представлена в Фонде оценочных средств (Приложение 1).

### 3. Трудоёмкость дисциплины и видов учебных занятий по дисциплине

Общая трудоёмкость дисциплины составляет 3 зачётных единиц (108 академических часа).

*(1 зачетная единица соответствует 36 академическим часам)*

Видами учебных занятий и работы обучающегося по дисциплине могут являться.

Обозначение	Виды учебных занятий и работы обучающегося
Л	Лекции
ЛР	Лабораторные работы
ПЗ	Практические занятия
КоП	Компьютерный практикум
КРП	Групповые и индивидуальные консультации по курсовым работам (курсовым проектам)
СР	Самостоятельная работа обучающегося в период теоретического обучения
Контроль	Самостоятельная работа обучающегося и контактная работа обучающегося с преподавателем в период промежуточной аттестации

## Структура дисциплины:

Форма обучения – очная.

№	Наименование раздела дисциплины	Семестр	Количество часов по видам учебных занятий и работы обучающегося						Формы промежуточной аттестации, текущего контроля успеваемости	
			Л	ЛР	ПЗ	КоП	КРП	СР		К
1	Введение в менеджмент. История развития управления проектами в инвестиционно-строительной сфере в России и за рубежом	7	4	-	8					<i>Контрольная работа, домашнее задание</i>
2	Основы менеджмента. Организация управления предприятием инвестиционно-строительной сферы	7	6	-	12	-	-	51	9	
3	Методы принятия управленческих решений	7	6	-	12					
Итого:		7	16	-	32	-	-	51	9	<i>Зачет</i>

#### 4. Содержание дисциплины, структурированное по видам учебных занятий и разделам

При проведении аудиторных учебных занятий предусмотрено проведение текущего контроля успеваемости: очная контрольная работа и задания по КоП.

##### 4.1 Лекции

Форма обучения - очная

№	Наименование раздела дисциплины	Тема и содержание лекций
1	Введение в менеджмент. История развития управления проектами в инвестиционно-строительной сфере в России и за рубежом	<p><b>Тема 1.1. История развития управленческой мысли.</b></p> <p>1.1.1. Промышленная революция и ее влияние на развитие менеджмента Начало эпохи машинного производства. Условия, приведшие к промышленному перевороту в Англии. Менеджмент - четвертый фактор производства. Проблемы управления на ранней фабрике. Нехватка организаторского таланта. Отсутствие профессиональных менеджеров и системы их подготовки. Основные проблемы рабочей силы: вербовка, обучение, и дисциплина. Найм, профессиональная подготовка работников и воспитание привычек промышленности.</p> <p>1.1.2. Становление школы научного менеджмента. Фредерик Уинслоу Тэйлор: практическая деятельность и поиск новых методов управления. Философия менеджмента. Научная организация труда - сущность научного менеджмента. Методы научной организации трудового процесса. Система дифференцированной оплаты труда. Преимущества и недостатки школы Ф.У. Тейлора Ф.У. Тэйлор и человеческий фактор. Г. Гантт: система формирования задач</p>



№	Наименование раздела дисциплины	Тема и содержание лекций
		<p>и вознаграждений. Ф. Гилберт - путь от консалтинговой компании к Обществу по поддержке научного менеджмента. Г. Эмерсон и его 12 принципов производительности.</p> <p>1.1.3. Становление административной теории. Анри Файоль: карьера, управленческая практика, попытка обобщить практику и теорию. Администрирование и/или управление. Специальные качества и знания менеджера. Изучение управленческого процесса. Принципы и функции управления. М. Вебер и его работы. Бюрократия как идеальная организация. Виды власти, административная система, бюрократия и организационная теория.</p> <p>1.1.4. Становление школы человеческих отношений. Э. Мэйо и хотторнские эксперименты: философия социального человека, поведение в группе, организация как социальная система. Профсоюзы и мэйоисты. Человеческий фактор в развитии менеджмента. Анализ группового поведения. Человек и мотивация. А. Маслоу и классификация потребностей.</p> <p><b>Тема 1.2. История развития управления проектами в инвестиционно-строительной сфере в России</b> Эволюция процессов развития инвестиционно-строительной сферы в России. Эволюция проектного дела. Нормативно-правовое и нормативно-техническое обеспечение деятельности предприятия инвестиционно-строительной сферы в РФ. Организационно-правовые формы собственности в строительстве. Состояние и перспективы развития инвестиционно-строительного комплекса РФ. Государственные, ведомственные и муниципальные органы управления строительным комплексом</p> <p><b>Тема 1.3. История развития управления проектами в инвестиционно-строительной сфере за рубежом</b> Эволюция процессов развития управления проектами в строительстве за рубежом. Нормативно-правовое и нормативно-техническое обеспечение деятельности предприятия инвестиционно-строительной за рубежом.</p>
2	<p>Основы менеджмента. Организация управления предприятием инвестиционно-строительной сферы</p>	<p><b>Тема 2.1. Общие положения основ менеджмента.</b> Объективные предпосылки возникновения науки об управлении производством. Объект и предмет изучения основ менеджмента. Обоснование границ анализа. Сущность и содержание понятия «основы менеджмента». Целевая функция и общественная роль менеджмента. Взаимосвязь основ менеджмента с другими дисциплинами управленческого цикла. Определение объекта и предмета управления. Отраслевые особенности менеджмента предприятий в инвестиционно-строительной сфере.</p> <p><b>Тема 2.2. Основы системного анализа менеджмента предприятия инвестиционно-строительной сферы.</b> Общие положения теории систем и системного анализа. Свойство эмерджентности и его проявления в деятельности организации. Системы организационно-экономического типа. Строительные организации как конкретный вид организационно-экономических систем. Содержание «входа», процесса трансформации и «выхода» системы предприятия (общая и развернутая модели). Взаимосвязь процессов управления и производства в системе предприятия.</p>

№	Наименование раздела дисциплины	Тема и содержание лекций
		<p>Обобщенная декомпозиционная структура системы управления (модель А.И. Берга). Детализированная декомпозиционная структура системы управления: техническая, технологическая, организационная, экономическая и социальная подсистемы – назначение, содержательная характеристика, результат функционирования. Взаимосвязь подсистем в процессе управления. Различия содержательной характеристики подсистем производства и менеджмента. Законченная декомпозиционная структура системы управления. Взаимосвязь векторов декомпозиции. Единичный элемент, совокупность элементов и полная конфигурация элементов декомпозиционной структуры. Сущность, содержание и критерии различия стратегического, тактического и оперативного управления, их взаимосвязь. Типы управленческих стратегий.</p> <p><b>Тема 2.3. Основы процессного анализа менеджмента.</b>  Понятие «управленческий процесс»: сущность и содержательная характеристика. Структура единичного цикла управления: состав и последовательность этапов. Целеполагание системы управления. Уровни представления целей. Управленческая ситуация и ее основные разновидности. Определение проблем управления. Управленческое решение – результат процесса управления. Взаимосвязь этапов управленческого цикла. Функции аппарата управления строительными организациями. Проект и его виды. Проектирование. Задание на проектирование. Генеральный проектировщик. Организация проектирования в строительстве. Стадии и разделы проекта на строительство объекта. Экспертиза проекта. Ее цели и задачи. Состав экономических изысканий и инженерных (технических) изысканий. Этапы проведения строительных изысканий.</p> <p><b>Тема 2.4. Понятие об организационных структурах как формате осуществления управленческого процесса.</b>  Организационные структуры – форма существования системы управления и осуществления управленческого процесса. Назначение организационных структур управления и их взаимосвязь с типами управленческих решений (стратегические, тактические, оперативные). Уровни и звенья системы управления. Разновидности организационных структур управления. Инвестор, заказчик и застройщик в строительстве. Их функции. Подрядчик, генеральный подрядчик, субподрядчик в строительстве. Их функции и обязанности.</p>
3	Методы принятия управленческих решений	<p><b>Тема 3.1. Управленческое решение.</b>  Обязательные требования к управленческому решению, их причинно-следственная связь. Формулируемость управленческого решения. Обоснование оценочной меры управленческого решения (частная и универсальная мера). Обеспечение достижимости реализации управленческого решения. Оценочный критерий управленческого решения и его уровни (допустимое решение, рациональное решение, оптимальное решение). Процесс формирования и принятия управленческого решения.</p> <p><b>Тема 3.2 Процесс разработки управленческого решения</b></p>

№	Наименование раздела дисциплины	Тема и содержание лекций
		<p>Сущность и содержание основных принципов разработки управленческих решений. Основные этапы разработки управленческого решения: подготовка к разработке управленческого решения, разработка управленческого решения, принятие решения, реализация, анализ результатов. Характеристика основных этапов разработки управленческих решений. Сущность и содержание процесса подготовки к разработке управленческого решения. Сущность и содержание процесса разработки управленческого решения. Сущность и содержание процесса принятия решения, реализации, анализа результатов. Модели процесса принятия решений: дескриптивные и нормативные, индуктивные и дедуктивные, проблемно-ориентированные модели и модели решений, одноцелевые и многоцелевые, однопериодные и многопериодные, детерминированные и стохастические. Поведенческие ограничения при принятии решений. Организационная культура как фактор принятия решения. Проблема принятия решения в условиях риска. Классификация рисков при принятии решения, проблема оценки риска. Время и изменяющаяся внешняя среда принятия решения. Информационные ограничения. Методы принятия управленческих решений: спонтанный метод; интуитивный метод; метод суждений; бинарный метод; метод многовариантности; поисковый метод.</p> <p><b>Тема 3.3 Организация процесса разработки, принятия и реализации управленческих решений</b></p> <p>Содержание процесса планирования. Роль творческого и аналитического в процессе планирования. Карта ключевых событий и план-график. Анализ альтернатив действий. Принятие оперативных решений по ходу выполнения распоряжений. Характер делегирования полномочий руководителям нижнего звена, кураторам и цензорам. Виды ответственности при принятии решений. Отношения соисполнения и подчинения при выполнении распоряжений. Организационные и социально-психологические основы подготовки и реализации управленческих решений. Общие представления о мониторинге как о составляющей принятия управленческих решений. Виды мониторинга. Методы мониторинга. Пути построения мониторинговых систем в различных сферах деятельности. Мониторинг качества в управлении.</p>

#### 4.2 Лабораторные работы

Не предусмотрено учебным планом.

#### 4.3 Практические занятия

Форма обучения – очная

№	Наименование раздела дисциплины	Тема и содержание лекций
1	Введение в менеджмент. История развития управления проектами в	<p><b>Тема 1.1. История развития управленческой мысли.</b></p> <p>1.1.1. Промышленная революция и ее влияние на развитие менеджмента</p>

№	Наименование раздела дисциплины	Тема и содержание лекций
	инвестиционно-строительной сфере в России и за рубежом	<p>Рассмотрение хронологических рамок, сущности и содержания промышленной революции. Дискуссия на тему «Характер воздействия промышленной революции на практику менеджмента».</p> <p>1.1.2. Становление школы научного менеджмента. Рассмотрение сущности и содержания научной организации труда (НОТ). Дискуссия на тему «Роль основоположника школы научного менеджмента – Ф.У. Тейлора в современном мире».</p> <p>1.1.3. Становление административной теории. Рассмотрение роли А. Файоля как основоположника административной теории управления. Разбор дискуссионных вопросов: Общие характеристики администрирования и управления.</p> <p>1.1.4. Становление школы человеческих отношений. Рассмотрение роли Э. Мэйо и хотторнских экспериментов в теории и практике. Дискуссия на тему «Анализ результатов хотторнских экспериментов и теоретических положений школы человеческих отношений».</p> <p><b>Тема 1.2. История развития управления проектами в инвестиционно-строительной сфере в России</b> Рассмотрение бизнес кейсов на примере успешных предприятий инвестиционно-строительной сферы Российской Федерации.</p> <p><b>Тема 1.3. История развития управления проектами в инвестиционно-строительной сфере за рубежом</b> Рассмотрение бизнес кейсов на примере успешных строительных проектов, реализованных за рубежом.</p>
2	<p>Основы менеджмента. Организация управления предприятием инвестиционно-строительной сферы</p>	<p><b>Тема 2.1. Общие положения основ менеджмента.</b> Дискуссия «Соотношение понятий «управление» и «менеджмент». Особенности строительной отрасли и их последствия для управленческого процесса – выполнение ситуационных заданий. Объект, предмет и целевая функция менеджмента – задания на уяснение понятийного аппарата.</p> <p><b>Тема 2.2. Основы системного анализа менеджмента предприятия инвестиционно-строительной сферы.</b> Основные понятия системного анализа и наиболее общая конфигурация системы - фронтальный опрос с элементами дискуссии. Содержательная характеристика предприятия как системы - фронтальный опрос с элементами дискуссии. Выполнение упражнений на закрепление основ системного менеджмента.</p> <p><b>Тема 2.3. Основы процессного анализа менеджмента.</b> Содержательная характеристика процессного подхода в управлении - фронтальный опрос с элементами дискуссии. Выполнение упражнений на закрепление основ процессного подхода в менеджменте.</p> <p><b>Тема 2.4. Понятие об организационных структурах как формате осуществления управленческого процесса.</b> Основные виды организационных структур и их характеристики – фронтальный опрос. Выполнение упражнений на закрепление навыков выбора оптимальной организационной структуры управления.</p>

№	Наименование раздела дисциплины	Тема и содержание лекций
3	Методы принятия управленческих решений	<p><b>Тема 3.1. Управленческое решение.</b> Управленческое решение как этап единичного управленческого цикла - фронтальный опрос с элементами дискуссии. Решение ситуационных задач на закрепление навыков принятия управленческого решения. Оценка эффективности управленческого решения – решение ситуационных задач.</p> <p><b>Тема 3.2 Процесс разработки управленческого решения</b> Решение кейс-задач на принятие индивидуальных и групповых решений. Проведение тренинга по принятию управленческих решений с целью решение задачи на взаимное убеждение и совместное принятие решения и для освоения алгоритма принятия решения.</p> <p><b>Тема 3.3 Организация процесса разработки, принятия и реализации управленческих решений</b> Составление схемы классификации решений по функции управления, управляемому процессу и сроку действия. Решение кейс-задач на принятие количественных управленческих решений. Решение расчетных логистических задач.</p>

#### 4.4 Компьютерные практикумы

Не предусмотрено учебным планом.

#### 4.5 Групповые и индивидуальные консультации по курсовым работам (курсовым проектам)

Не предусмотрено учебным планом.

#### 4.6 Самостоятельная работа обучающегося в период теоретического обучения

Самостоятельная работа обучающегося в период теоретического обучения включает в себя:

- самостоятельную подготовку к учебным занятиям, включая подготовку к аудиторным формам текущего контроля успеваемости.

В таблице указаны темы для самостоятельного изучения обучающимся:

№	Наименование раздела дисциплины	Темы для самостоятельного изучения
1	Введение в менеджмент. История развития управления проектами в инвестиционно-строительной сфере в России и за рубежом	Темы для самостоятельного изучения соответствуют темам аудиторных учебных занятий
2	Основы менеджмента. Организация управления предприятием инвестиционно-строительной сферы	Темы для самостоятельного изучения соответствуют темам аудиторных учебных занятий
3	Методы принятия управленческих решений	Темы для самостоятельного изучения соответствуют темам аудиторных учебных занятий

#### 4.7 Самостоятельная работа обучающегося и контактная работа обучающегося с преподавателем в период промежуточной аттестации

Работа обучающегося в период промежуточной аттестации включает в себя подготовку к формам промежуточной аттестации (зачет), а также саму промежуточную аттестацию.

## **5. Оценочные материалы по дисциплине**

Фонд оценочных средств по дисциплине приведён в Приложении 1 к рабочей программе дисциплины.

Оценочные средства для проведения промежуточной аттестации, а также текущего контроля по дисциплине хранятся на кафедре (структурном подразделении), ответственной за преподавание данной дисциплины.

## **6. Учебно-методическое и материально-техническое обеспечение дисциплины**

Основные принципы осуществления учебной работы обучающихся изложены в локальных нормативных актах, определяющих порядок организации контактной работы и порядок самостоятельной работы обучающихся. Организация учебной работы обучающихся на аудиторных учебных занятиях осуществляется в соответствии с п. 3.

### *6.1 Перечень учебных изданий и учебно-методических материалов для освоения дисциплины*

Для освоения дисциплины обучающийся может использовать учебные издания и учебно-методические материалы, имеющиеся в научно-технической библиотеке НИУ МГСУ и/или размещённые в Электронных библиотечных системах.

Актуальный перечень учебных изданий и учебно-методических материалов представлен в Приложении 2 к рабочей программе дисциплины.

### *6.2 Перечень профессиональных баз данных и информационных справочных систем*

При осуществлении образовательного процесса по дисциплине используются профессиональные базы данных и информационных справочных систем, перечень которых указан в Приложении 3 к рабочей программе дисциплины.

### *6.3 Перечень материально-технического, программного обеспечения освоения дисциплины*

Учебные занятия по дисциплине проводятся в помещениях, оснащенных соответствующим оборудованием и программным обеспечением.

Перечень материально-технического и программного обеспечения дисциплины приведен в Приложении 4 к рабочей программе дисциплины.

Шифр	Наименование дисциплины
Б1.В.ДВ.01.04	Building construction management / Менеджмент в строительстве

Код направления подготовки / специальности	08.03.01
Направление подготовки / специальность	Строительство
Наименование ОПОП (направленность / профиль)	Civil Engineering
Год начала реализации ОПОП	2022
Уровень образования	бакалавриат
Форма обучения	очная
Год разработки/обновления	2022

## ФОНД ОЦЕНОЧНЫХ СРЕДСТВ

### 1. Описание показателей и критериев оценивания компетенций, описание шкал оценивания

Оценивание формирования компетенций производится на основе показателей оценивания, указанных в п.2. рабочей программы и в п.1.1 ФОС.

Связь компетенций, индикаторов достижения компетенций и показателей оценивания приведена в п.2 рабочей программы.

#### 1.1. Описание формирования и контроля показателей оценивания

Оценивание уровня освоения обучающимся компетенций осуществляется с помощью форм промежуточной аттестации и текущего контроля. Формы промежуточной аттестации и текущего контроля успеваемости по дисциплине, с помощью которых производится оценивание, указаны в учебном плане и в п.3 рабочей программы.

В таблице приведена информация о формировании результатов обучения по дисциплине разделами дисциплины, а также о контроле показателей оценивания компетенций формами оценивания.

Наименование показателя оценивания (результата обучения по дисциплине)	Номера разделов дисциплины	Формы оценивания (формы промежуточной аттестации, текущего контроля успеваемости)
<b>Знает</b> типы организационных структур управления, состав звеньев и функциональные связи	<b>2</b>	зачет, контрольная работа, домашнее задание
<b>Имеет навыки (начального уровня)</b> по проектированию организационно-экономических систем управления проектной организации	<b>2</b>	зачет, контрольная работа, домашнее задание
<b>Знает</b> состав и содержание принципов бережливого производства	<b>1</b>	зачет, контрольная работа, домашнее задание
<b>Имеет навыки (начального уровня)</b> по выбору и применению принципов бережливого производства в зависимости от конкретной управленческой ситуации	<b>1</b>	зачет, контрольная работа, домашнее задание

<b>Знает</b> сущность и содержание системы оценки качества управленческих задач на предприятии инвестиционно-строительной сферы	<b>3</b>	зачет, контрольная работа, домашнее задание
<b>Имеет навыки (начального уровня)</b> по оценке управленческой ситуации на предприятии инвестиционно-строительной сферы и выбора подходящего управленческого решения.	<b>3</b>	зачет, контрольная работа, домашнее задание
<b>Знает</b> параметры, на основе которых принимаются и контролируется выполнение управленческих задач и решений.	<b>3</b>	зачет, контрольная работа, домашнее задание
<b>Имеет навыки (начального уровня)</b> по разработке, принятию и реализации управленческих решений в деятельности предприятия инвестиционно-строительной сферы.	<b>3</b>	зачет, контрольная работа, домашнее задание
<b>Знает</b> состав и структуру нормативно-технической документации предприятия инвестиционно-строительной сферы, в рамках которой оно осуществляет свою производственно-хозяйственную деятельность.	<b>1</b>	зачет, контрольная работа, домашнее задание
<b>Имеет навыки (начального уровня)</b> по разработке задач и заданий в процессе управления конкретным субъектом предпринимательской деятельности в условиях действующих нормативно-технических ограничений.	<b>1</b>	зачет, контрольная работа, домашнее задание
<b>Знает</b> сущность, содержание и процесс принятия управленческого решения	<b>3</b>	зачет, контрольная работа, домашнее задание
<b>Имеет навыки (начального уровня)</b> по принятию управленческого решения с учетом конкретной ситуации в деятельности организации	<b>3</b>	зачет, контрольная работа, домашнее задание

### 1.2. Описание критериев оценивания компетенций и шкалы оценивания

При проведении промежуточной аттестации в форме зачёта используется шкала оценивания: «Не зачтено», «Зачтено».

Показателями оценивания являются знания и навыки обучающегося, полученные при изучении дисциплины.

Критериями оценивания достижения показателей являются:

Показатель оценивания	Критерий оценивания
Знания	Знание терминов и определений, понятий
	Знание основных закономерностей и соотношений, принципов
	Объём освоенного материала, усвоение всех дидактических единиц (разделов)
	Полнота ответов на проверочные вопросы
	Правильность ответов на вопросы
Навыки начального уровня	Чёткость изложения и интерпретации знаний
	Навыки выбора методик выполнения заданий
	Навыки выполнения заданий различной сложности
	Навыки самопроверки. Качество сформированных навыков
	Навыки анализа результатов выполнения заданий, решения задач
	Навыки представления результатов решения задач
	Навыки обоснования выполнения заданий

## 2. Типовые контрольные задания для оценивания формирования компетенций



## 2.1. Промежуточная аттестация

### 2.1.1. Промежуточная аттестация в форме экзамена, дифференцированного зачета (зачета с оценкой), зачета

Форма(ы) промежуточной аттестации: зачет в 7 семестре.

Перечень типовых примерных вопросов/заданий для проведения зачёта в 7 семестре (очная форма обучения):

№	Наименование раздела дисциплины	Типовые вопросы/задания
1	Введение в менеджмент. История развития управления проектами в инвестиционно-строительной сфере в России и за рубежом	<ol style="list-style-type: none"> <li>1. Дайте определение понятий «организация», «управление», «менеджмент».</li> <li>2. Объективные предпосылки возникновения управленческой деятельности.</li> <li>3. Промышленная революция в Англии и возникновение практического менеджмента.</li> <li>4. Роль менеджеров на заводах.</li> <li>5. Школа научного менеджмента Ф.Тейлора.</li> <li>6. Научная организация труда как сущность концепции Ф.Тейлора.</li> <li>7. Дифференциальная система оплаты труда и ее место в подходе Ф.Тейлора.</li> <li>8. Административная теория А.Файоля: сущность подхода к управлению.</li> <li>9. Общие функции управления по А.Файолю.</li> <li>10. Принципы управления по А.Файолю как базовая основа организационного поведения.</li> <li>11. Цель, содержание и результаты хотторнских экспериментов Э. Мейо.</li> <li>12. Теория человеческих отношений Э. Мейо.</li> <li>13. Особенности строительства, как самостоятельной отрасли народного хозяйства.</li> <li>14. Нормативно-правовое и нормативно-техническое обеспечение деятельности предприятия инвестиционно-строительной сферы в РФ.</li> <li>15. Организационно-правовые формы собственности в строительстве.</li> <li>16. Состояние и перспективы развития инвестиционно-строительного комплекса РФ.</li> <li>17. Государственные, ведомственные и муниципальные органы управления строительным комплексом</li> <li>18. Эволюция процессов развития управления проектами в строительстве за рубежом</li> </ol>
2	Основы менеджмента. Организация управления предприятием инвестиционно-строительной сферы	<ol style="list-style-type: none"> <li>19. Сущность и содержание менеджмента: понятие, история менеджмента, функции менеджмента, задачи менеджмента, виды менеджмента, методы руководства</li> <li>20. Линейная структура управления предприятием.</li> <li>21. Общие и частные функции, задачи и процедуры управления.</li> <li>22. Характеристика процесса управления, его структура и взаимосвязь этапов.</li> <li>23. Общая характеристика методов управления.</li> </ol>

№	Наименование раздела дисциплины	Типовые вопросы/задания
		<p>24. Организационная структура управления: предпосылки формирования и основные характеристики.</p> <p>25. Субъекты управления производством.</p> <p>26. Первая (минимальная) конфигурация декомпозиционной структуры системы управления.</p> <p>27. Информационные характеристики процесса управления.</p> <p>28. Третья (законченная) конфигурация декомпозиционной структуры системы управления.</p> <p>29. Вторая (развернутая) конфигурация декомпозиционной структуры системы управления.</p> <p>30. Понятие организации. Формальная и неформальная организация. Процесс формирования организационных структур.</p> <p>31. Особенности строительного производства и их влияние на процесс управления.</p> <p>32. Дайте определение организации как системы.</p> <p>33. Дайте определение системного подхода</p> <p>34. Организация как социальная система.</p> <p>35. Дайте различные определения организации</p> <p>36. Характеристика типологии организаций.</p> <p>37. Дайте определение организационной структуры управления.</p> <p>38. Преимущества и недостатки и нарисуйте схему линейной и линейно-функциональной ОСУ.</p> <p>39. Преимущества и недостатки и нарисуйте схему дивизиональной ОСУ.</p> <p>40. Преимущества и недостатки и нарисуйте схему матричной ОСУ.</p> <p>41. Характеристика горизонтальной и вертикальной дифференциации.</p> <p>42. Характеристика централизации и децентрализации.</p> <p>43. Цели организации и их влияние на выбор структуры.</p> <p>44. Этапы организационного проектирования.</p> <p>45. Инвестор, заказчик и застройщик в строительстве. Их функции.</p> <p>46. Подрядчик, генеральный подрядчик, субподрядчик в строительстве. Их функции и обязанности.</p>
3	Методы принятия управленческих решений	<p>47. Понятия проблемы, проблемной ситуации. Формулирование, оценка, обоснование проблемы. Построение алгоритма (декомпозиция проблемы). Классификация проблем.</p> <p>48. Сущность и свойства управленческого решения, процесс его формирования.</p> <p>49. Сформулировать парадигмы принятия решений. Понятия УР и ЛПР.</p> <p>50. Классическая 3-х этапная модель Г. Саймона принятия решений. Достоинства и недостатки модели.</p> <p>51. 6-ти этапная модель Г. Саймона принятия решений. Достоинства и недостатки модели.</p> <p>52. 8-ми этапная циклическая модель принятий решений. Достоинства и недостатки модели.</p> <p>53. Общая 12-ти этапная модель принятия решений.</p>

№	Наименование раздела дисциплины	Типовые вопросы/задания
		54. Базовые подходы к управлению: процессный, системный, ситуационный. Понятие и признаки управленческого решения. 55. Области управленческих решений. График непредсказуемости результатов решений. 56. Сущность управленческих решений: социальная, экономическая, организационная, правовая, технологическая. Глобальная цель управления. 57. Признаки управленческого решения. Отличия от обычного решения. ЛПР. Формы реализации УР. 58. Целевая ориентация УР. Понятие целевых и процессорных технологий. 59. Методика постановки целей SMART. Пояснить каждый принцип. 60. Понятие модели. Методы разработки и выбора управленческих решений. 61. Экспертные и эвристические методы при анализе альтернатив УР. Методы: индивидуальный, групповой, метод Дельфи, эволюционного моделирования, атаки разносом, синектики, фокальных объектов, морфологического анализа. 62. Анализ альтернатив УР. Метод сценариев и дерева решений. 63. Общие понятия методов анализа альтернатив УР. 64. Контроль и ответственность при реализации управленческих решений. 65. Качество управленческих решений. 66. Условия и факторы, определяющие качество и эффективность управленческих решений. Причины некачественной реализации УР. 67. Общие понятия методов анализа альтернатив УР. Теория ТРИЗ.

*2.1.2. Промежуточная аттестация в форме защиты курсовой работы (курсового проекта)*

Промежуточная аттестация по дисциплине в форме защиты курсовой работы (курсового проекта) не проводится.

## *2.2. Текущий контроль*

### *2.2.1. Перечень форм текущего контроля:*

- контрольная работа №1 в 7 семестре;
- Домашнее задание №1 в 7 семестре.

### *2.2.2. Типовые контрольные задания форм текущего контроля:*

#### **Домашнее задание №1. Подготовка и защита рефератов.**

*Типовые темы рефератов:*

1. Эволюция управленческой мысли до начала XX века.
2. Эволюция управленческой мысли в XX—XXI веках.
3. Российские ученые (Богданов А., Ерманский О., Гастев К и др.)

4. Промышленная революция в Англии.
5. Научная организация труда – сущность концепции Ф.Тейлора.
6. Основные принципы научного менеджмента по Ф.Тейлору.
7. Продолжатели Ф.Тейлора и их вклад в науку управления.
8. Административная теория А.Файоля.
9. Принципы управления по А.Файолю и их связь с управленческими функциями.
10. Законы и принципы управления
11. Классификация организаций
12. Функции и методы управления
13. Администрирование, управление и менеджмент: сходство и различия.
14. Роль, функции и задачи менеджмента
15. Методы менеджмента
16. Стимулирование трудовой деятельности.
17. Современные тенденции развития контрольной функции управления.
18. Менеджмент персонала как подсистема системы управления организацией.
19. Финансовый менеджмент как подсистема системы управления организацией.
20. Логистический менеджмент как подсистема управления организацией.
21. Инвестиционный менеджмент как подсистема управления организацией.
22. Модели менеджмента.
23. Менеджмент качества.
24. Инновационный менеджмент как подсистема системы управления организацией.
25. Эффективность управленческого труда.
26. Виды менеджмента
27. Характеристика и взаимосвязь общих функций управления.
28. Особенности строительства как системы управления.
29. Планирование как управленческий процесс.
30. Прогнозирование как функция управления.
31. Бизнес – планирование
32. Организационная структура, ее типы и виды
33. Жизненный цикл организации как фактор управления.
34. Мотивация.
35. Теории и механизмы мотивации.
36. Этапы и эффективность системы контроля.
37. Мониторинг как функция управления.
38. Бенчмаркинг.
39. Децентрализация управления посредством делегирования полномочий.
40. Централизация в теории управления
41. Эффективная организация распределения полномочий.
42. Роль управленческих решений в современном мире.
43. Стратегия управления инновациями.
44. Сопротивление инновациям и его преодоление.
45. Эффективность принятых управленческих решений
46. Теория лидерства и ее основные представители.
47. Процесс делегирования полномочий
48. Стратегическое управление.
49. Основные этапы создания группы
50. Стратегическое управление.
51. Управление инновациями.
52. Выбор стратегии строительной организации
53. Управление изменениями.

54. Этапы принятия и реализации решений.
55. Методы принятия и реализации организационно- управленческих решений.
56. Принципы разработки организационно-управленческих решений
57. Технология разработки управленческого решения
58. Эффективность принятых решений
59. Среда организации.
60. Аналитическая основа стратегического управления.
61. Факторы внешней среды организации.
62. Факторы внутренней среды организации.
63. Формы и типы коммуникации.
64. Коммуникационный процесс.
65. Роль лидера в деятельности организации.
66. Принятие решений при управлении инновациями.
67. Типы власти и стили руководства.
68. Коммуникативные задачи.
69. Коммуникационный менеджмент.
70. Модели и функции коммуникации.

**Контрольная работа №1. Теоретические основы менеджмента в строительстве**  
(типовые тестовые вопросы)

1. **Более широким понятием является:**
  - 1) Управление
  - 2) Менеджмент
  - 3) Нет правильного ответа
  - 4) Научное управление
2. **Практика управления возникла:**
  - 1) Вместе с объединением людей в организованные группы
  - 2) Вместе с возникновением системного подхода
  - 3) В XX веке в ходе индустриализации промышленности
  - 4) В конце 19 века
3. **В состав общих функций управления входят**
  - 1) Администрирование, анализ, прогнозирование
  - 2) Администрирование, регулирование, планирование, контроль
  - 3) Планирование, организация, координация, контроль
  - 4) Администрирование, планирование, контроль
4. **Неэкономические способы стимулирования:**
  - 1) Конкурентоспособные
  - 2) Морально-психологические
  - 3) Организационные
  - 4) Компенсационные
5. **Функцией менеджмента является:**
  - 1) Прогнозирование
  - 2) Принятие решений
  - 3) Моделирование
  - 4) Организация
6. **«Тектология. Всеобщая организационная наука» написал:**
  - 1) А.А. Богданов
  - 2) А. Маслоу
  - 3) Генри Форд
  - 4) Ф.У. Тейлора

**7. Коммуникация осуществляется между организацией и образованиями, которые существуют вне ее – это:**

- 1) Межличностная коммуникация
- 2) Внутренняя оперативная коммуникация
- 3) Внешняя оперативная коммуникация

**8. Особенности строительства как системы управления:**

- 1) Многообразие деятельности
- 2) Влияние природной среды
- 3) Значительная капиталоемкость
- 4) Фактор времени

**9. Практические формы власти:**

- 1) Законная
- 2) Антикризисная
- 3) Эталонная
- 4) Экспертная

**10. Объект управления это**

- 1) Управляющая подсистема
- 2) Управляемая подсистема
- 3) Хозяйствующий субъект
- 4) Руководство

**11. Задачи планирования:**

- 1) Определение потребности в ресурсах
- 2) Коммуникации
- 3) Ценообразование
- 4) Ликвидация

**12. Формы пассивного сопротивления преобразованиям:**

- 1) Искажение информации.
- 2) Критика изменений
- 3) Затягивание активных действий
- 4) Нарушение инструкций

**13. Результативность контроля характеризует**

- 1) Корпоративную культуру
- 2) Экономии потерь
- 3) Определение носителей информации
- 4) Кризисную ситуацию

**14. Основатель научного менеджмента:**

- 1) А.Файоль
- 2) Э. Мейо
- 3) Ф.У. Тейлор
- 4) Гаррингтон Эмерсон

**15. Фазы принятия решений:**

- 1) Согласование
- 2) Описание проблемной ситуации
- 3) Презентация
- 4) Контроль

**16. Административная теория управления содержит следующие 2 части:**

- 1) Общие функции и принципы управления
- 2) Процессы и ситуации управления
- 3) Мотивы и интересы работников управления

**17. Кто сформировал 14 принципов организации?**

- 1) А. Файоль;
- 2) М. Вебер;

- 3) Ф. Тейлор;
- 4) Г. Эмерсон;

**18. В коммуникации выступающий (источник информации) передает послание аудитории (получателям информации) – это:**

- 1) организационная коммуникация
- 2) общественная коммуникация
- 3) внутриличностная коммуникация
- 4) внешняя оперативная коммуникация

**19. Первой школой была:**

- 1) школа научного менеджмента
- 2) школа «человеческих отношений»
- 3) административная школа
- 4) нет правильного ответа

**20. Это совокупность способов воздействия путем создания экономических отношений, лежащих в основе объективных потребностей людей.**

- 1. Организационно-административные методы
- 2. Социально-психологические методы
- 3. Экономические методы управления

**21. основоположником научного управления является:**

- 1) А. Файоль;
- 2) Э. Мэйо;
- 3) Ф. Тейлор;
- 4) Г. Гантт;
- 5) М. Фоллетт.

**22. основоположник «бюрократической» модели организации:**

- 1) Ф. Тейлор;
- 2) М. Вебер;
- 3) А. Файоль;
- 4) Г. Эмерсон;
- 5) Э. Мэйо.

**23. Сколько структурных принципов организации было предложено А. Файолем:**

- 1) 5;
- 2) 7;
- 3) 10;
- 4) 14.

**24. Сущность концепции Ф. Тейлора заключается:**

- 1) в сближении интересов рабочих и администрации;
- 2) в установлении рабочего научно обоснованного дневного задания;
- 3) в создании системы научной организации труда;
- 4) в разделении функций по производству и по управлению;
- 5) в привлечении рабочих к управлению.

**25. основоположником административной школы управления являлся:**

- 1) М. Вебер;
- 2) А. Файоль;
- 3) Ф. Тейлор;
- 4) Г. Гантт;
- 5) М. Фоллетт.

**26. Кто сформировал 14 принципов организации?**

- 1) А. Файоль;
- 2) М. Вебер;
- 3) Ф. Тейлор;

4) Г. Эмерсон;

5) Э. Мэйо.

**27. Каким ученым дано целостное представление об организационной науке, сформированы её основные принципы и закономерности и объяснен механизм их проявления?**

а) Ф. Тейлором;

б) А. А. Богдановым;

в) А. Файолем;

г) Г. Саймоном.

**28. Укажите, каков идеальный (бюрократический) тип организации:**

1) организация, которую возглавляет харизматический лидер;

2) организация, все работники которой подчиняются одному руководителю;

3) организация, имеющая четко разработанную структуру и разделение труда, закрепленное в стандартах, правилах, процедурах, системе контроля.

**29. Назовите принципы построения классической модели организации:**

1) соблюдение диапазона контроля;

2) «разделяй и властвуй»;

3) единство распорядительства;

4) в центре внимания – человек;

5) четкое функциональное разделение труда;

6) передача команд по «скалярной цепи»;

7) наказание за любую провинность.

**30. Основными подходами к анализу управления являются:**

А) Системный, инновационный, вероятностный;

Б) Ситуационный, системный, функциональный;

В) Системный, процессный, ситуационный;

Г) Процессный, функциональный, ситуационный.

**31. Организация всегда понимается в единстве двух характеристик:**

А) Персонал и функции;

Б) Структура и персонал;

В) Система и процесс;

Г) Функции и структура.

**32. В наиболее общем виде система управления включает:**

А) Две подсистемы;

Б) Три подсистемы;

В) Четыре подсистемы;

Г) Пять подсистем.

**33. Свойство эмерджентности системы означает:**

А) Наличие связей между системой и окружающей средой;

Б) Способность системы видоизменяться;

В) Возникновение у системы принципиально нового качества;

Г) Вложенность компонент системы;

Д) Целенаправленность системы.

**34. Свойство иерархичности системы означает:**

А) Наличие связей между системой и окружающей средой;

Б) Соподчиненность уровней управления;

В) Возникновение у системы принципиально нового качества;

Г) Вложенность компонент системы;

Д) Целенаправленность системы.

**35. Все множество систем разделяется на 3 типа:**

А) Природная, социальная, техническая;

Б) Естественная, искусственная, абстрактная;



В) Теоретическая, практическая, логическая;

Г) Большая, средняя, малая.

**36. Законы действуют в системе:**

А) Природной;

Б) Социальной;

В) Технической;

Г) Нигде не действуют;

**37. Действие закона гомеостазиса обеспечивает главное свойство системы:**

А) Эффективность;

Б) Развитие;

В) Целостность;

Г) Необходимый уровень сложности.

**38. Закон синергии означает:**

А) Способность приспосабливаться к изменениям внешней среды;

Б) Способность к изменению в соответствии с внутренне присущей целью;

В) Появление качественно новых свойств при объединении элементов в целое;

Г) Формирование организацией новых свойств ее составляющих;

Д) Использование обратной связи.

**39. Отметьте правильное утверждение:**

1) Любое предприятие является организацией

2) Ни одно предприятие не является организацией

3) Любая организация является предприятием

**40. Организационная структура – основа генподряда**

1) Дивизионная

2) Линейная

3) Функциональная

4) Матричная

**41. Процесс побуждения себя и других к деятельности для достижения личных целей или целей организации – это:**

1) Организация

2) Планирование

3) Мотивация

4) Потребность

**42. Простейшая иерархическая структура, которая состоит из руководителя и нескольких уровней иерархии – это:**

1) Дивизиональная

2) Проектная

3) Линейная

4) Матричная

**43. Организация делится на отдельные элементы, каждый из которых представляет определенное направление бизнеса – это:**

1) Дивизиональная

2) Проектная

3) Линейная

4) Матричная

**44. Этапы жизненного цикла организации:**

1) Зрелость

2) Спад

3) Рост

4) Кризис

**45. Этап жизненного цикла организации, когда властные отношения могут носить неформальный характер**

- 1) Насыщение
- 2) Рост
- 3) Создание
- 4) Зрелость

**46. Законы организации:**

- 1) Необходимое разнообразие
- 2) Закон композиции
- 3) Индивидуализм
- 4) Самосохранение

**47. Каждая организация стремится выжить и использует для этого весь свой потенциал сохранения организационной устойчивости, внутреннего единства и внешних границ, расширения сферы деятельности, экономии ресурсов.**

- 1) закон синергии
- 2) закон самосохранения
- 3) закон поддержания или сохранения
- 4) закон необходимого разнообразия элементов и связей

**48. В конкретной организации могут иметь несколько разных состав, у них нет последовательности, но есть взаимосвязь. Применимы к работнику, к группе работников, к персоналу организации, но не к организации в целом.**

- 1) принципы
- 2) функции
- 3) целеполагание
- 4) функционализация

**49. Ресурсный подход к измерению эффективности управленческих решений это:**

- 1) оценка на основе внутренней активности организации и её экономичности;
- 2) наблюдение за началом процесса управления и оценки способности организации эффективно добывать ресурсы, необходимые для успешной деятельности;
- 3) выявление целей организации и оценка того, насколько хорошо организация достигает этих целей;
- 4) комплексный подход к управлению организацией, нацеленной на рост ценности компании для собственников (акционеров).

**50. В чём основное отличие предварительного, текущего и заключительного контроля?**

- 1) в объёме;
- 2) во времени осуществления;
- 3) в методах;
- 4) в объёме и методах.

**51. Целевой подход к измерению эффективности управленческих решений это:**

- 1) оценка на основе внутренней активности организации и её экономичности;
- 2) наблюдение за началом процесса управления и оценки способности организации эффективно добывать ресурсы, необходимые для успешной деятельности;
- 3) выявление целей организации и оценка того, насколько хорошо организация достигает этих целей;
- 4) комплексный подход к управлению организацией, нацеленной на рост ценности компании для собственников (акционеров).

**52. Самый трудный и дорогостоящий элемент контроля – это**

- 1) выбор стандартов;
- 2) выбор подходящей единицы измерения;
- 3) выбор критериев;
- 4) измерение результатов.

**53. Какой из неформальных методов прогнозирования позволяет получать наиболее ценную информацию?**

- 1) наглядная информация;
- 2) промышленный шпионаж;
- 3) письменная информация;
- 4) информация в глобальных сетях.

**54. Подход внутренних процессов к измерению эффективности управленческих решений это:**

- 1) оценка на основе внутренней активности организации и её экономичности;
- 2) наблюдение за началом процесса управления и оценки способности организации эффективно добывать ресурсы, необходимые для успешной деятельности;
- 3) выявление целей организации и оценка того, насколько хорошо организация достигает этих целей;
- 4) комплексный подход к управлению организацией, нацеленной на рост ценности компании для собственников (акционеров).

**55. Какова причина, по которой требуется проверка результата принятого решения?**

- 1) если решение хорошее, вы будете знать, что делать в аналогичной ситуации, если плохое – будете знать, что не следует делать;
- 2) по точности реализации решения возможна оценка квалификации подчинённых;
- 3) проверка надёжности административной структуры;
- 4) проверка надёжности экспертной структуры.

**56. Целью контроля является:**

- 1) проверка выполнения плана;
- 2) сбор статистических сведений;
- 3) усиление зависимости подчинённых;
- 4) обеспечение руководства информацией для корректировки плана.

**57. В каких случаях обращаются к качественным методам прогнозирования?**

- 1) отсутствие возможности получить информацию другими методами;
- 2) нехватка информации, получаемой количественными методами прогнозирования;
- 3) сроки, отведённые на решение проблемы, очень ограничены;
- 4) при отсутствии достаточных средств на проведение прогнозов.

**58. Для каких целей в процессе принятия решений используется «мозговая атака»?**

- 1) интенсификация мыслительного процесса;
- 2) анализ нестандартных решений;
- 3) выявление альтернатив;
- 4) вовлечение всех участников в процесс принятия решений.

### **3. Методические материалы, определяющие процедуры оценивания**

Процедура проведения промежуточной аттестации и текущего контроля успеваемости регламентируется локальным нормативным актом, определяющим порядок осуществления текущего контроля успеваемости и промежуточной аттестации обучающихся.

*3.1. Процедура оценивания при проведении промежуточной аттестации обучающихся по дисциплине в форме экзамена и/или дифференцированного зачёта (зачёта с оценкой)*

Процедура оценивания при проведении промежуточной аттестации обучающихся по дисциплине в форме экзамена и/или дифференцированного зачёта (зачёта с оценкой) не предусмотрена.

*3.2. Процедура оценивания при проведении промежуточной аттестации обучающихся по дисциплине в форме зачёта*

Промежуточная аттестация по дисциплине в форме зачёта проводится в 8 семестре. Для оценивания знаний и навыков используются критерии и шкала, указанные п.1.2.

Ниже приведены правила оценивания формирования компетенций по показателю оценивания «Знания».

Критерий оценивания	Уровень освоения и оценка	
	Не зачтено	Зачтено
Знание терминов и определений, понятий	Не знает терминов и определений, понятий	Знает термины и определения
Знание основных закономерностей и соотношений, принципов	Не знает основные закономерности и соотношения, принципы построения знаний	Знает основные закономерности и соотношения, принципы построения знаний
Объём освоенного материала, усвоение всех дидактических единиц (разделов)	Не знает значительной части материала дисциплины	Знает материал дисциплины
Полнота ответов на проверочные вопросы	Не дает ответы на большинство вопросов	Дает ответы на большинство вопросов
Правильность ответов на вопросы	Допускает грубые ошибки при изложении ответа на вопрос	Не допускает ошибок при изложении ответа на вопрос
Чёткость изложения и интерпретации знаний	Излагает знания без логической последовательности, не иллюстрирует изложения поясняющими схемами, рисунками, примерами, не верно излагает и интерпретирует знания	Излагает знания в логической последовательности, иллюстрирует изложения поясняющими схемами, рисунками, примерами, верно излагает и интерпретирует знания

Ниже приведены правила оценивания формирования компетенций по показателю оценивания «Навыки начального уровня».

Критерий оценивания	Уровень освоения и оценка	
	Не зачтено	Зачтено
Навыки выбора методик выполнения заданий	Не может выбрать методику выполнения заданий	Может выбрать методику выполнения заданий
Навыки выполнения заданий различной сложности	Не имеет навыков выполнения учебных заданий	Имеет навыки выполнения учебных заданий
Навыки самопроверки. Качество сформированных навыков	Допускает грубые ошибки при выполнении заданий, нарушающих логику решения задач	Не допускает ошибки при выполнении заданий
Навыки анализа результатов выполнения заданий, решения задач	Делает некорректные выводы	Делает корректные выводы
Навыки представления результатов решения задач	Не может проиллюстрировать решение задачи поясняющими схемами, рисунками	Иллюстрирует решение задачи поясняющими схемами, рисунками
Навыки обоснования выполнения заданий	Не может обосновать выполнение задания	Обосновывает выполнение задания

*3.3. Процедура оценивания при проведении промежуточной аттестации обучающихся по дисциплине в форме защиты курсовой работы (курсового проекта)*

Процедура защиты курсовой работы (курсового проекта) определена локальным нормативным актом, определяющим порядок осуществления текущего контроля успеваемости и промежуточной аттестации обучающихся.

Промежуточная аттестация по дисциплине в форме защиты курсовой работы (курсового проекта) не проводится.

Шифр	Наименование дисциплины
Б1.В.ДВ.01.04	Building construction management / Менеджмент в строительстве

Код направления подготовки / специальности	08.03.01
Направление подготовки / специальность	Строительство
Наименование ОПОП (направленность / профиль)	Civil Engineering
Год начала реализации ОПОП	2022
Уровень образования	бакалавриат
Форма обучения	очная
Год разработки/обновления	2022

### Перечень учебных изданий и учебно-методических материалов

#### Печатные учебные издания в НТБ НИУ МГСУ:

№ п/п	Автор, название, место издания, издательство, год издания, количество страниц	Количество экземпляров в библиотеке НИУ МГСУ
1	Менеджмент. Теория и практика [Текст]: учебник / Финансовый ун-т. при правительстве РФ ; под ред. И. Н. Шапкина. - 4-е изд., перераб. и доп. - Москва : Юрайт, 2016. - 692 с. : ил., табл. - (Бакалавр. Углубленный курс). - Библиогр.: с.674 (12 назв.) . - Глоссарий.: с.675-692 . - ISBN 978-5-9916-3650-6	35
2	Теория менеджмента [Текст]: учебник и практикум для академического бакалавриата / под ред. В. Я. Афанасьева; [В. Я. Афанасьев]. - 2-е изд., перераб. и доп. - Москва: Юрайт, 2017. - 665 с. : ил., табл. - (Бакалавр. Академический курс). - Библиогр.: с. 662-665 (68 назв.). - ISBN 978-5-9916-4368-9	50
3	Мильнер, Б. З. Теория организации [Текст] : учебник для студентов вузов, обучающихся по направлению подготовки 080200 ""Менеджмент"" / Б. З. Мильнер. - Изд. 8-е, перераб. и доп. - Москва : ИНФРА-М, 2013. - 809 с. : ил., табл. - (Высшее образование - Бакалавриат). - Библиогр.: с. 794-803. - Хронология теории организации: с. 770-793. - Список используемых терминов: 804-807 . - ISBN 978-5-16-004700-3"	25
4	Семенов, А. К. Теория менеджмента [Текст] : учебник для бакалавров / А. К. Семенов, В. И. Набоков. - Москва : Дашков и К, 2013. - 490 с. : ил., табл. - (Учебные издания для бакалавров). - Библиогр. в конце глав. - Словарь терминов: с. 474-490 . - ISBN 978-5-394-01413-0 "	30

Электронные учебные издания в электронно-библиотечных системах (ЭБС):

№ п/п	Автор, название, место издания, год издания, количество страниц	Ссылка на учебное издание в ЭБС
1	Теория менеджмента: история управленческой мысли, теория организации, организационное поведение : учебник / Е. В. Алябина, А. А. Борисова, Е. С. Горевая [и др.] ; под редакцией И. С. Межов. — Новосибирск : Новосибирский государственный технический университет, 2014. — 705 с. — ISBN 978-5-7782-2404-9.	<a href="http://www.iprbookshop.ru/47701.html">http://www.iprbookshop.ru/47701.html</a>
2	Романько, И. Е. Теория управления : учебное пособие / И. Е. Романько. — Ставрополь : Северо-Кавказский федеральный университет, 2016. — 190 с.	<a href="http://www.iprbookshop.ru/62876.html">http://www.iprbookshop.ru/62876.html</a>
3	Короткий, С. В. Теория организации : учебное пособие / С. В. Короткий. — Саратов : Вузовское образование, 2019. — 211 с. — ISBN 978-5-4487-0476-5.	<a href="http://www.iprbookshop.ru/80618.html">http://www.iprbookshop.ru/80618.html</a>
4	Войтина, Ю. М. Теория организации : учебное пособие / Ю. М. Войтина. — 2-е изд. — Саратов : Ай Пи Эр Медиа, 2019. — 115 с. — ISBN 978-5-4486-0457-7.	<a href="http://www.iprbookshop.ru/79817.html">http://www.iprbookshop.ru/79817.html</a>

Перечень учебно-методических материалов в НТБ НИУ МГСУ

№ п/п	Автор, название, место издания, издательство, год издания, количество страниц
1	Теория менеджмента: История управленческой мысли. Теория организации [Электронный ресурс] : методические указания к практическим занятиям и самостоятельной работе для обучающихся по направлению подготовки 38.03.02 Менеджмент, профиль "Менеджмент в инвестиционно-строительной сфере" / Нац. исследоват. Моск. гос. строит. ун-т., каф. менеджмента и инноваций ; [сост.: Н. В. Сергиевская [и др.] ; рец. В. А. Лукинов]. - Электрон. текстовые дан. (1,8 Мб). - Москва : НИУ МГСУ, 2018. <a href="http://lib-04.gic.mgsu.ru/lib/Method2017/109.pdf">http://lib-04.gic.mgsu.ru/lib/Method2017/109.pdf</a>

## Приложение 3 к рабочей программе

Шифр	Наименование дисциплины
Б1.В.ДВ.01.04	Building construction management / Менеджмент в строительстве

Код направления подготовки / специальности	08.03.01
Направление подготовки / специальность	Строительство
Наименование ОПОП (направленность / профиль)	Civil Engineering
Год начала реализации ОПОП	2022
Уровень образования	бакалавриат
Форма обучения	очная
Год разработки/обновления	2022

**Перечень профессиональных баз данных и информационных справочных систем**

Наименование	Электронный адрес ресурса
«Российское образование» - федеральный портал	<a href="http://www.edu.ru/index.php">http://www.edu.ru/index.php</a>
Научная электронная библиотека	<a href="http://elibrary.ru/defaultx.asp?">http://elibrary.ru/defaultx.asp?</a>
Электронная библиотечная система IPRbooks	<a href="http://www.iprbookshop.ru/">http://www.iprbookshop.ru/</a>
Федеральная университетская компьютерная сеть России	<a href="http://www.runnet.ru/">http://www.runnet.ru/</a>
Информационная система "Единое окно доступа к образовательным ресурсам"	<a href="http://window.edu.ru/">http://window.edu.ru/</a>
Научно-технический журнал по строительству и архитектуре «Вестник МГСУ»	<a href="http://www.vestnikmgsu.ru/">http://www.vestnikmgsu.ru/</a>
Научно-техническая библиотека НИУ МГСУ	<a href="http://www.mgsu.ru/resources/Biblioteka/">http://www.mgsu.ru/resources/Biblioteka/</a>



## Приложение 4 к рабочей программе

Шифр	Наименование дисциплины
Б1.В.ДВ.01.04	Building construction management / Менеджмент в строительстве

Код направления подготовки / специальности	08.03.01
Направление подготовки / специальность	Строительство
Наименование ОПОП (направленность / профиль)	Civil Engineering
Год начала реализации ОПОП	2022
Уровень образования	бакалавриат
Форма обучения	очная
Год разработки/обновления	2022

**Материально-техническое и программное обеспечение дисциплины**

Наименование специальных помещений и помещений для самостоятельной работы	Оснащенность специальных помещений и помещений для самостоятельной работы	Перечень лицензионного программного обеспечения. Реквизиты подтверждающего документа
Учебные аудитории для проведения учебных занятий, текущего контроля и промежуточной аттестации	Рабочее место преподавателя, рабочие места обучающихся	
Помещение для самостоятельной работы обучающихся  <b>Ауд. 41 НТБ</b> на 80 посадочных мест (рабочее место библиотекаря, рабочие места обучающихся)	ИБП GE VH Series VH 700 Источник бесперебойного питания РИП-12 (2 шт.) Компьютер/ТИП №5 (2 шт.) Компьютер Тип № 1 (6 шт.) Контрольно-пусковой блок С2000-КПБ (26 шт.) Монитор / Samsung 21,5" S22C200B (80 шт.) Плоттер / HP DJ T770 Прибор приемно-контрольный С2000-АСПТ (2 шт.) Принтер / HP LaserJet P2015 DN Принтер /Тип № 4 н/т Принтер HP LJ Pro 400 M401dn Системный блок / Kraftway Credo тип 4 (79 шт.) Электронное табло 2000*950	Adobe Acrobat Reader DC (ПО предоставляется бесплатно на условиях OpLic) Adobe Flash Player (ПО предоставляется бесплатно на условиях OpLic) АРМ Civil Engineering (Договор № 109/9.13_АО НИУ от 09.12.13 (НИУ-13)) ArcGIS Desktop (Договор передачи с ЕСРИ СНГ 31 лицензии от 27.01.2016) ArhciCAD [22] (БД; Веб-кабинет или подписка; OpenLicense) AutoCAD [2018] (БД; Веб-кабинет или подписка; OpenLicense) AutoCAD [2020] (БД; Веб-кабинет или подписка; OpenLicense) Autodesk Revit [2018] (БД; Веб-кабинет или подписка; OpenLicense) Autodesk Revit [2020] (БД; Веб-кабинет или подписка; OpenLicense)

Наименование специальных помещений и помещений для самостоятельной работы	Оснащенность специальных помещений и помещений для самостоятельной работы	Перечень лицензионного программного обеспечения. Реквизиты подтверждающего документа
		<p>CorelDRAW [GSX5;55] (Договор № 292/10.11- АО НИУ от 28.11.2011 (НИУ-11))</p> <p>eLearnBrowser [1.3] (Договор ГМЛ-Л-16/03-846 от 30.03.2016)</p> <p>Google Chrome (ПО предоставляется бесплатно на условиях OpLic)</p> <p>Lazarus (ПО предоставляется бесплатно на условиях OpLic)</p> <p>Mathcad [Edu.Prime;3;30] (Договор №109/9.13_АО НИУ от 09.12.13 (НИУ-13))</p> <p>Mathworks Matlab [R2008a;100] (Договор 089/08-ОК(ИОП) от 24.10.2008)</p> <p>Mozilla Firefox (ПО предоставляется бесплатно на условиях OpLic)</p> <p>MS Access [2013;Im] (OpenLicense; Подписка Azure Dev Tools; Б\Д; Веб-кабинет)</p> <p>MS ProjectPro [2013;ImX] (OpenLicense; Подписка Azure Dev Tools; Б\Д; Веб-кабинет)</p> <p>MS VisioPro [2013;ADT] (OpenLicense; Подписка Azure Dev Tools; Б\Д; Веб-кабинет)</p> <p>MS Visual FoxPro [ADT] (OpenLicense; Подписка Azure Dev Tools; Б\Д; Веб-кабинет)</p> <p>nanoCAD СПДС Стройплощадка (Договор бесплатной передачи / партнерство)</p> <p>PascalABC [3.2.0.1311] (ПО предоставляется бесплатно на условиях OpLic)</p> <p>Visual Studio Ent [2015;Imx] (OpenLicense; Подписка Azure Dev Tools; Б\Д; Веб-кабинет)</p> <p>Visual Studio Expr [2008;ImX] (OpenLicense; Подписка Azure Dev Tools; Б\Д; Веб-кабинет)</p> <p>WinPro 7 [ADT] (OpenLicense; Подписка Azure Dev Tools; Б\Д; Веб-кабинет)</p> <p>Компас-3D V14 АЕС (Договор № 109/9.13_АО НИУ от 09.12.13 (НИУ-13))</p> <p>ПК ЛИРА-САПР [2013] (Договор № 109/9.13_АО НИУ от 09.12.13 (НИУ-13))</p>

Наименование специальных помещений и помещений для самостоятельной работы	Оснащенность специальных помещений и помещений для самостоятельной работы	Перечень лицензионного программного обеспечения. Реквизиты подтверждающего документа
<p>Помещение для самостоятельной работы обучающихся</p> <p><b>Ауд. 59 НТБ</b> на 5 посадочных мест, оборудованных компьютерами (рабочее место библиотекаря, рабочие места обучающихся, рабочее место для лиц с ограниченными возможностями здоровья) Читальный зал на 52 посадочных места</p>	<p>Компьютер / ТИП №5 (4 шт.) Монитор Acer 17" AL1717 (4 шт.) Монитор Samsung 24" S24C450B Системный блок Kraftway Credo KC36 2007 (4 шт.) Системный блок Kraftway Credo KC43 с KSS тип3 Принтер/HP LaserJet P2015 DN Аудиторный стол для инвалидов-колясочников Видеоувеличитель /Optelec ClearNote Джойстик компьютерный беспроводной Клавиатура Clevy с большими кнопками и накладкой (беспроводная) Кнопка компьютерная выносная малая Кнопка компьютерная выносная малая (2 шт.)</p>	<p>Google Chrome (ПО предоставляется бесплатно на условиях OpLic (не требуется)) Adobe Acrobat Reader DC (ПО предоставляется бесплатно на условиях OpLic (не требуется)) eLearnBrowser [1.3] (Договор ГМЛ-Л-16/03-846 от 30.03.2016) Mozilla Firefox (ПО предоставляется бесплатно на условиях OpLic (лицензия не требуется)) MS OfficeStd [2010; 300] (Договор № 162/10 - АО НИУ от 18.11.2010 (НИУ-10)) Adobe Acrobat Reader [11] (ПО предоставляется бесплатно на условиях OpLic (лицензия не требуется)) K-Lite Codec Pack (ПО предоставляется бесплатно на условиях OpLic (лицензия не требуется))</p>
<p>Помещение для самостоятельной работы обучающихся</p> <p><b>Ауд. 84 НТБ</b> На 5 посадочных мест, оборудованных компьютерами (рабочее место библиотекаря, рабочие места обучающихся) Читальный зал на 52 посадочных места</p>	<p>Монитор Acer 17" AL1717 (5 шт.) Системный блок Kraftway KW17 2010 (5 шт.)</p>	<p>AutoCAD [2020] (БД; Веб-кабинет или подписка; OpenLicense) Eurosoft STARK [201W;20] (Договор № 089/08-ОК(ИОП) от 24.10.2008) MS OfficeStd [2010; 300] (Договор № 162/10 - АО НИУ от 18.11.2010 (НИУ-10)) nanoCAD СПДС Конструкции (Договор бесплатной передачи / партнерство) WinPro 7 [ADT] (OpenLicense; Подписка Azure Dev Tools; БД; Веб-кабинет) ПК ЛИРА-САПР [2013R5] (ПО предоставляется бесплатно на условиях OpLic (лицензия не требуется))</p>

Федеральное государственное бюджетное образовательное учреждение высшего образования  
«НАЦИОНАЛЬНЫЙ ИССЛЕДОВАТЕЛЬСКИЙ МОСКОВСКИЙ ГОСУДАРСТВЕННЫЙ  
СТРОИТЕЛЬНЫЙ УНИВЕРСИТЕТ»

**РАБОЧАЯ ПРОГРАММА**

Шифр	Наименование дисциплины
Б1.В.ДВ.02.01	Fundamentals of Big Data Mining / Основы интеллектуального анализа больших данных

Код направления подготовки / специальности	08.03.01
Направление подготовки / специальность	Строительство
Наименование ОПОП (направленность / профиль)	Civil Engineering
Год начала реализации ОПОП	2022
Уровень образования	бакалавриат
Форма обучения	очная
Год разработки/обновления	2022

Разработчики:

должность	ученая степень, ученое звание	ФИО
Старший преподаватель		Галагуз Ю.П.

Рабочая программа дисциплины разработана и одобрена кафедрой (структурным подразделением) «Информатики и прикладной математики».

Рабочая программа утверждена методической комиссией по УГСН, протокол № 1 от «29» августа 2022 г.

## 1. Цель освоения дисциплины

Целью освоения дисциплины «Основы технологии обработки больших данных» является формирование компетенций обучающегося в области технологии обработки больших данных, приобретение умений и навыков применения методов и алгоритмов технологии обработки больших данных для решения профессиональных задач.

Программа составлена в соответствии с требованиями Федерального государственного образовательного стандарта высшего образования по направлению подготовки 08.03.01 Строительство.

Дисциплина относится к части, формируемой участниками образовательных отношений, Блока 1 «Дисциплины (модули)» основных профессиональных образовательных программ по направлению подготовки 08.03.01 Строительство. Дисциплина является дисциплиной по выбору обучающегося.

## 2. Перечень планируемых результатов обучения по дисциплине, соотнесенных с планируемыми результатами освоения образовательной программы

Код и наименование компетенции (результат освоения)	Код и наименование индикатора достижения компетенции
ПК-1.Способен разрабатывать и согласовывать содержание аналитических работ в профессиональной сфере с использованием технологий больших данных	ПК-1.1 Построение алгоритма решения задачи профессиональной сферы с использованием технологий больших данных
	ПК-1.2 Определение необходимых операций для выполнения первичного анализа исходных данных для решения профессиональных задач с применением технологий больших данных и интеллектуальных технологий
	ПК-1.3 Выбор метрик для оценки результатов анализа профессиональной задачи с использованием технологий больших данных

Код и наименование индикатора достижения компетенции	Наименование показателя оценивания (результата обучения по дисциплине)
ПК-1.1 Построение алгоритма решения задачи профессиональной сферы с использованием технологий больших данных	<b>Знает</b> основные этапы интеллектуального анализа данных <b>Имеет навыки (основного уровня)</b> выполнения интеллектуального анализа данных
ПК-1.2 Определение необходимых операций для выполнения первичного анализа исходных данных для решения профессиональных задач с применением технологий больших данных и интеллектуальных технологий	<b>Знает</b> основные принципы очистки данных <b>Имеет навыки (основного уровня)</b> анализа исходных данных: определения качества данных, выявления пропусков и аномальных значений, выявления ошибочных и недостоверных данных <b>Имеет навыки (основного уровня)</b> проведения необходимых операций по обработке данных
ПК-1.3 Выбор метрик для оценки результатов анализа профессиональной задачи с использованием технологий больших данных	<b>Знает</b> основные метрики оценки качества построенной модели <b>Имеет навыки (основного уровня)</b> оценки качества модели на тестовых данных

Информация о формировании и контроле результатов обучения представлена в Фонде оценочных средств (Приложение 1).

### 3. Трудоемкость дисциплины и видов учебных занятий по дисциплине

Общая трудоемкость дисциплины составляет **3** зачётных единицы (108 академических часов).

*(1 зачетная единица соответствует 36 академическим часам)*

Видами учебных занятий и работы обучающегося по дисциплине могут являться.

Обозначение	Виды учебных занятий и работы обучающегося
Л	Лекции
ЛР	Лабораторные работы
ПЗ	Практические занятия
КоП	Компьютерный практикум
КРП	Групповые и индивидуальные консультации по курсовым работам (курсовым проектам)
СР	Самостоятельная работа обучающегося в период теоретического обучения
Контроль	Самостоятельная работа обучающегося и контактная работа обучающегося с преподавателем в период промежуточной аттестации

#### Структура дисциплины:

Форма обучения – очная.

№	Наименование раздела дисциплины	Семестр	Количество часов по видам учебных занятий и работы обучающегося						Контроль	Формы промежуточной аттестации, текущего контроля успеваемости
			Л	ЛР	ПЗ	КоП	КРП	СР		
1	ООП и библиотеки Python	6	4			4				<i>контрольное задание по КоП р. 1-2, домашнее задание р.1-2</i>
2	Прикладные технологии обработки больших данных	6	12			12		51	9	
<b>Итого:</b>		<b>6</b>	<b>16</b>			<b>16</b>		<b>76</b>	<b>9</b>	<b>зачет</b>

### 4. Содержание дисциплины, структурированное по видам учебных занятий и разделам

При проведении аудиторных учебных занятий предусмотрено проведение текущего контроля успеваемости:

- В рамках компьютерного практикума предусмотрено контрольное задание компьютерного практикума.

#### 4.1 Лекции

Очная форма

№	Наименование раздела дисциплины	Тема и содержание лекций
---	---------------------------------	--------------------------

1	ООП и библиотеки Python	<b>Лекция 1.</b> Объектно-ориентированное программирование (ООП) в Python. Классы. Объекты классов. Динамическое изменение классов. Статические и классовые методы. Специальные методы. Инкапсуляция. Полиморфизм. Наследование.
		<b>Лекция 2.</b> Пакет Numpy, SciPy, SymPy, Matplotlib. Работа с массивами. Основные методы пакетов. Символьная математика. Решение дифференциальных уравнений.
2	Прикладные технологии обработки больших данных	<b>Лекция 3.</b> Нейронные сети. Распознавание символов. Персептрон. Нейронные сети в задачах строительной механики.
		<b>Лекция 4.</b> Сетевое планирование. Диаграмма Ганта. Графы. Метод Монте-Карло. Алгоритм Форда-Фалкерсона, найти максимальный поток по сети Метод графической оценки и анализа (GERT). Техника оценки и анализа проектов (PERT).
		<b>Лекция 5.</b> Корреляционный анализ. Математическое представление сигнала. Векторные пространства и функциональные пространства. Нормы пространств. Коэффициент корреляции. Функция взаимной корреляции. Функция автокорреляции.
		<b>Лекция 6.</b> Ряд Фурье в теории сигналов. Четная и нечетная функции. Математические операции с комплексными числами. Разложение в комплексный ряд Фурье. Разложение в комплексный ряд Фурье. Пример разложения в комплексный ряд Фурье. Дискретное преобразование Фурье (ДПФ). Свойства дискретного преобразования Фурье. Быстрое преобразование Фурье (БПФ).
		<b>Лекция 7.</b> Фракталы. Кривая Коха. Канторово множество. Множество Мандельброта. Множество Жюлиа. Папоротник Барнсли. Логистическое уравнение.
		<b>Лекция 8.</b> Динамический хаос. Фазовая плоскость и фазовое пространство. Странные аттракторы. Аттрактор Лоренца. Колебание балки в магнитном поле (уравнение Дуффинга) и аттрактор Уэды. Меры фрактальной размерности. Поточечная размерность. Корреляционная размерность. Информационная размерность. Фрактальная размерность странных аттракторов.

4.2 *Лабораторные работы*  
Не предусмотрено учебным планом

4.3 *Практические занятия*  
Не предусмотрено учебным планом

4.4 *Компьютерные практикумы*  
Очная форма

№	Наименование раздела дисциплины	Тема и содержание компьютерного практикума
1	ООП и библиотеки Python	<b>Практическая работа 1.</b> Задачи на классы в Python.
		<b>Практическая работа 2.</b> Решить задачи на массивы, точные решения интегралов и дифференциальных уравнений численно и точно.

2	Прикладные технологии обработки больших данных	<b>Практическая работа 3.</b> Нейронные сети. Обучить перцептрон на распознавание символов. Создать и обучить нейронную сеть для определения прогиба в консольной балке переменного сечения.
		<b>Практическая работа 4.</b> Решение задач на сетевое планирование.
		<b>Практическая работа 5.</b> Корреляционный анализ. Вычислить коэффициент корреляции, и построить графики функций взаимной корреляции, функция автокорреляции заданных сигналов.
		<b>Практическая работа 6.</b> Найти разложение функции, заданной в виде формулы или таблицы аналитически и численно, исследовать полученные результаты (представить их в виде графиков)
		<b>Практическая работа 7.</b> Найти фрактальные размерности кривой Коха, канторова множества, построить множество Мандельброта и Жюлиа, папоротник Барнсли. Построить бифуркационную диаграмму логистического отображения.
		<b>Практическая работа 8.</b> Динамический хаос. Построить странные аттрактор Лоренца и Уэды. Найти численно их фрактальную размерность.

4.5 Групповые и индивидуальные консультации по курсовым работам (курсовым проектам)  
Не предусмотрено учебным планом

4.6 Самостоятельная работа обучающегося в период теоретического обучения

Самостоятельная работа обучающегося в период теоретического обучения включает в себя:

- самостоятельную подготовку к учебным занятиям, включая подготовку к аудиторным формам текущего контроля успеваемости;
- выполнение домашнего задания;
- самостоятельную подготовку к промежуточной аттестации.

В таблице указаны темы для самостоятельного изучения обучающимся:

Очная форма

№	Наименование раздела дисциплины	Темы для самостоятельного изучения
1	ООП и библиотеки Python	Объекты классов в Python
2	Прикладные технологии обработки больших данных	Корреляционная размерность. Информационная размерность. Фрактальная размерность странных аттракторов

4.7 Самостоятельная работа обучающегося и контактная работа обучающегося с преподавателем в период промежуточной аттестации

Работа обучающегося в период промежуточной аттестации включает в себя подготовку к формам промежуточной аттестации (к зачёту), а также саму промежуточную аттестацию.

## 5. Оценочные материалы по дисциплине



Фонд оценочных средств по дисциплине приведён в Приложении 1 к рабочей программе дисциплины.

Оценочные средства для проведения промежуточной аттестации, а также текущего контроля по дисциплине хранятся на кафедре (структурном подразделении), ответственной за преподавание данной дисциплины.

## **6. Учебно-методическое и материально-техническое обеспечение дисциплины**

Основные принципы осуществления учебной работы обучающихся изложены в локальных нормативных актах, определяющих порядок организации контактной работы и порядок самостоятельной работы обучающихся. Организация учебной работы обучающихся на аудиторных учебных занятиях осуществляется в соответствии с п. 3.

### *6.1 Перечень учебных изданий и учебно-методических материалов для освоения дисциплины*

Для освоения дисциплины обучающийся может использовать учебные издания и учебно-методические материалы, имеющиеся в научно-технической библиотеке НИУ МГСУ и/или размещённые в Электронных библиотечных системах.

Актуальный перечень учебных изданий и учебно-методических материалов представлен в Приложении 2 к рабочей программе дисциплины.

### *6.2 Перечень профессиональных баз данных и информационных справочных систем*

При осуществлении образовательного процесса по дисциплине используются профессиональные базы данных и информационных справочных систем, перечень которых указан в Приложении 3 к рабочей программе дисциплины.

### *6.3 Перечень материально-технического, программного обеспечения освоения дисциплины*

Учебные занятия по дисциплине проводятся в помещениях, оснащенных соответствующим оборудованием и программным обеспечением.

Перечень материально-технического и программного обеспечения дисциплины приведен в Приложении 4 к рабочей программе дисциплины.

Шифр	Наименование дисциплины
Б1.В.ДВ.02.01	Fundamentals of Big Data Mining / Основы интеллектуального анализа больших данных

Код направления подготовки / специальности	08.03.01
Направление подготовки / специальность	Строительство
Наименование ОПОП (направленность / профиль)	Civil Engineering
Год начала реализации ОПОП	2022
Уровень образования	бакалавриат
Форма обучения	очная
Год разработки/обновления	2022

### ФОНД ОЦЕНОЧНЫХ СРЕДСТВ

#### 1. Описание показателей и критериев оценивания компетенций, описание шкал оценивания

Оценивание формирования компетенций производится на основе показателей оценивания, указанных в п.2. рабочей программы и в п.1.1 ФОС.

Связь компетенций, индикаторов достижения компетенций и показателей оценивания приведена в п.2 рабочей программы.

##### 1.1. Описание формирования и контроля показателей оценивания

Оценивание уровня освоения обучающимся компетенций осуществляется с помощью форм промежуточной аттестации и текущего контроля. Формы промежуточной аттестации и текущего контроля успеваемости по дисциплине, с помощью которых производится оценивание, указаны в учебном плане и в п.3 рабочей программы.

В таблице приведена информация о формировании результатов обучения по дисциплине разделами дисциплины, а также о контроле показателей оценивания компетенций формами оценивания.

Наименование показателя оценивания (результата обучения по дисциплине)	Номера разделов дисциплины	Формы оценивания (формы промежуточной аттестации, текущего контроля успеваемости)
<b>Знает</b> основные этапы интеллектуального анализа данных	1,2	<i>контрольное задание по КоП, домашнее задание, зачет</i>
<b>Имеет навыки (основного уровня)</b> выполнения интеллектуального анализа данных	1,2	<i>контрольное задание по КоП, домашнее задание, зачет</i>
<b>Знает</b> основные принципы очистки данных	1,2	<i>контрольное задание по КоП, домашнее задание, зачет</i>

<b>Имеет навыки (основного уровня)</b> анализа исходных данных: определения качества данных, выявления пропусков и аномальных значений, выявления ошибочных и недостоверных данных	1,2	<i>контрольное задание по КоП, домашнее задание</i>
<b>Имеет навыки (основного уровня)</b> проведения необходимых операций по обработке данных	1,2	<i>контрольное задание по КоП, домашнее задание, зачет</i>
<b>Знает</b> основные метрики оценки качества построенной модели	1,2	<i>контрольное задание по КоП, домашнее задание, зачет</i>
<b>Имеет навыки (основного уровня)</b> оценки качества модели на тестовых данных	1,2	<i>контрольное задание по КоП, домашнее задание</i>

### 1.2. Описание критериев оценивания компетенций и шкалы оценивания

При проведении промежуточной аттестации в форме зачёта используется шкала оценивания: «Не зачтено», «Зачтено».

Показателями оценивания являются знания и навыки обучающегося, полученные при изучении дисциплины.

Критериями оценивания достижения показателей являются:

Показатель оценивания	Критерий оценивания
Знания	Знание терминов и определений, понятий
	Знание основных закономерностей и соотношений, принципов
	Объём освоенного материала, усвоение всех дидактических единиц (разделов)
	Полнота ответов на проверочные вопросы
	Правильность ответов на вопросы
	Чёткость изложения и интерпретации знаний
Навыки основного уровня	Навыки выбора методик выполнения заданий
	Навыки выполнения заданий различной сложности
	Навыки самопроверки. Качество сформированных навыков
	Навыки анализа результатов выполнения заданий, решения задач
	Навыки представления результатов решения задач
	Навыки обоснования выполнения заданий
	Быстрота выполнения заданий
	Самостоятельность в выполнении заданий
Результативность (качество) выполнения заданий	

## 2. Типовые контрольные задания для оценивания формирования компетенций

### 2.1. Промежуточная аттестация

2.1.1. Промежуточная аттестация в форме экзамена, дифференцированного зачета (зачета с оценкой), зачета

Форма промежуточной аттестации: зачет в 6 семестре

Перечень типовых примерных вопросов/заданий для проведения зачёта в 6 семестре  
очная форма обучения:

№	Наименование раздела дисциплины	Типовые вопросы/задания
1	ООП и библиотеки Python	<ol style="list-style-type: none"> <li>1. Классы в Python.</li> <li>2. Объекты классов.</li> <li>3. Динамическое изменение классов.</li> <li>4. Статические и классовые методы.</li> <li>5. Инкапсуляция.</li> <li>6. Полиморфизм.</li> <li>7. Наследование.</li> <li>8. Пакеты Numpy, SciPy,</li> <li>9. Пакет SymPy</li> <li>10. Пакет Matplotlib.</li> </ol>
2	Прикладные технологии обработки больших данных	<ol style="list-style-type: none"> <li>11. Распознавание символов. Перцептрон.</li> <li>12. Нейронная сеть для определения прогиба в консольной балке переменного сечения.</li> <li>13. Диаграмма Ганта.</li> <li>14. Метод Монте-Карло.</li> <li>15. Алгоритм Форда-Фалкерсона</li> <li>16. Коэффициент корреляции.</li> <li>17. Функция взаимной корреляции.</li> <li>18. Функция автокорреляции.</li> <li>19. Ряды Фурье. Четная и нечетная функции.</li> <li>20. Математические операции с комплексными числами. Разложение в комплексный ряд Фурье. Разложение в комплексный ряд Фурье.</li> <li>21. Дискретное преобразование Фурье (ДПФ).</li> <li>22. Быстрое преобразование Фурье (БПФ).</li> <li>23. Фракталы. Кривая Коха. Канторово множество.</li> <li>24. Множество Мандельброта.</li> <li>25. Множество Жюлиа.</li> <li>26. Папоротник Барнсли.</li> <li>27. Логистическое уравнение.</li> <li>28. Динамический хаос. Фазовая плоскость и фазовое пространство.</li> <li>29. Странные аттракторы. Аттрактор Лоренца.</li> <li>30. Колебание балки в магнитном поле (уравнение Дуффинга) и аттрактор Уэды.</li> <li>31. Меры фрактальной размерности.</li> <li>32. Поточечная размерность.</li> <li>33. Корреляционная размерность.</li> <li>34. Информационная размерность.</li> </ol>

*2.1.2. Промежуточная аттестация в форме защиты курсовой работы (курсового проекта)*

Промежуточная аттестация в форме защиты курсовой работы/курсового проекта не проводится.

## 2.2. Текущий контроль

### 2.2.1. Перечень форм текущего контроля:

- контрольное задание по КоП;
- домашнее задание;

### 2.2.2. Типовые контрольные задания форм текущего контроля:

#### Пример для контрольного задания по КоП:

1. Создать в Python класс комплексных чисел `Comp`, с методами нахождения модуля комплексного числа, операций сложения, умножения комплексных чисел.

2. Построить бифуркационную диаграмму для логистического уравнения  $x_{n+1} = \lambda x_n(1 - x_n)$ ,  $\lambda \in [2, 4]$

3. С помощью пакета `SciPy` найти быстрое преобразование Фурье (БПФ)

$$y(x) = 2 + \frac{1}{4} \cos(x) + \frac{1}{8} \cos(3x) + \frac{1}{2} \sin(x) + \frac{1}{10} \sin(4x)$$

на интервале  $[0, 2\pi]$  представив ее в виде дискретного ряда из 1001 точки  
Сделать рисунок.

#### Состав типового домашнего задания:

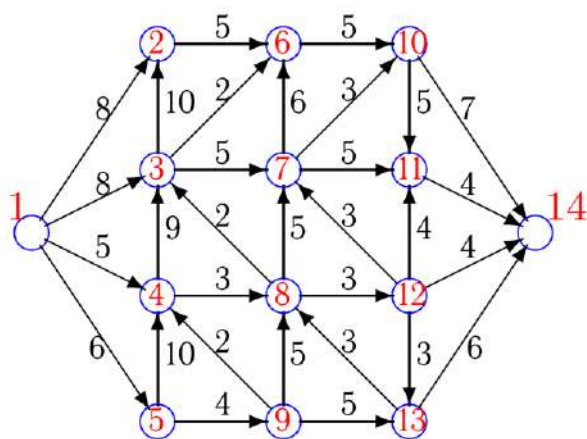
1. Найти решение дифференциального уравнения для Аттрактора Рёсслера. Использовать один из методов пакета `SciPy`.

$$\begin{cases} \frac{dx}{dt} = -y - z & 1 \text{ вариант) } x(0) = 1; y(0) = 1; z(0) = 1; \\ \frac{dy}{dt} = x + 0,2y & 2 \text{ вариант) } x(0) = 1.0001; y(0) = 1; z(0) = 1; \\ \frac{dz}{dt} = 0,2 + z(x - 5,7) & t \in [0, 20000], \text{ шаг } \tau = 0.1 \end{cases}$$

2. Найти математическое ожидание, дисперсию, коэффициенты корреляции, и нарисовать функцию взаимной корреляции и функции автокорреляции для следующих сигналов (временных рядов) среднемесячных температур двух городов Токио и Буэнос-Айреса.

	янв	фев	мар	апр	май	июн	июл	авг	сен	окт	нояб	дек
Т	6,1	6,5	9,4	14,6	18,9	22,1	25,8	27,4	23,8	18,5	13,2	8,7
БА	24,8	23,6	22,0	18,2	14,8	11,9	11,1	12,8	14,6	17,8	20,4	23,2

3. Задана пропускная способность дуг транспортной сети с началом в вершине 1 и концом в вершине 14. Используя алгоритм Форда-Фалкерсона, найти максимальный поток в сети.



### 3. Методические материалы, определяющие процедуры оценивания

Процедура проведения промежуточной аттестации и текущего контроля успеваемости регламентируется локальным нормативным актом, определяющим порядок осуществления текущего контроля успеваемости и промежуточной аттестации обучающихся.

*3.1. Процедура оценивания при проведении промежуточной аттестации обучающихся по дисциплине в форме экзамена и/или дифференцированного зачета (зачета с оценкой)*

Промежуточная аттестация по дисциплине в форме экзамена/дифференцированного зачёта (зачета с оценкой) не проводится.

*3.2. Процедура оценивания при проведении промежуточной аттестации обучающихся по дисциплине в форме зачета*

Промежуточная аттестация по дисциплине в форме зачёта проводится в 6 семестре. Для оценивания знаний и навыков используются критерии и шкала, указанные п.1.2.

Ниже приведены правила оценивания формирования компетенций по показателю оценивания «Знания».

Критерий оценивания	Уровень освоения и оценка	
	Не зачтено	Зачтено
Знание терминов и определений, понятий	Не знает терминов и определений	Знает термины и определения
Знание основных закономерностей и соотношений, принципов	Не знает основные закономерности и соотношения, принципы построения знаний	Знает основные закономерности и соотношения, принципы построения знаний
Объём освоенного материала, усвоение всех дидактических единиц (разделов)	Не знает значительной части материала дисциплины	Знает материал дисциплины

Полнота ответов на проверочные вопросы	Не даёт ответы на большинство вопросов	Даёт ответы на большинство вопросов
Правильность ответов на вопросы	Допускает грубые ошибки при изложении ответа на вопрос	Не допускает ошибок при изложении ответа на вопрос
Чёткость изложения и интерпретации знаний	Излагает знания без логической последовательности	Излагает знания в логической последовательности
	Не иллюстрирует изложение поясняющими схемами, рисунками и примерами	Иллюстрирует изложение поясняющими схемами, рисунками и примерами
	Неверно излагает и интерпретирует знания	Верно излагает и интерпретирует знания

Ниже приведены правила оценивания формирования компетенций по показателю оценивания «Навыки основного уровня».

Критерий оценивания	Уровень освоения и оценка	
	Не зачтено	Зачтено
Навыки выбора методик выполнения заданий	Не может выбрать методику выполнения заданий	Может выбрать методику выполнения заданий
Навыки выполнения заданий различной сложности	Не имеет навыков выполнения учебных заданий	Имеет навыки выполнения учебных заданий
Навыки самопроверки. Качество сформированных навыков	Допускает грубые ошибки при выполнении заданий, нарушающие логику решения задач	Не допускает ошибки при выполнении заданий
Навыки анализа результатов выполнения заданий, решения задач	Делает некорректные выводы	Делает корректные выводы
Навыки представления результатов решения задач	Не может проиллюстрировать решение задачи поясняющими схемами, рисунками	Иллюстрирует решение задачи поясняющими схемами, рисунками
Навыки обоснования выполнения заданий	Не может обосновать алгоритм выполнения заданий	Обосновывает алгоритм выполнения заданий
Быстрота выполнения заданий	Не выполняет задания или выполняет их очень медленно, не достигая поставленных задач	Выполняет задания в поставленные сроки
Самостоятельность в выполнении заданий	Не может самостоятельно планировать и выполнять задания	Планирование и выполнение заданий осуществляет самостоятельно
Результативность (качество) выполнения заданий	Выполняет задания некачественно	Выполняет задания с достаточным уровнем качества

*3.3. Процедура оценивания при проведении промежуточной аттестации обучающихся по дисциплине в форме защиты курсовой работы (курсового проекта)*

Промежуточная аттестация по дисциплине в форме защиты курсовой работы/курсового проекта не проводится.

Приложение 2 к рабочей программе

Шифр	Наименование дисциплины
Б1.В.ДВ.02.01	Fundamentals of Big Data Mining / Основы интеллектуального анализа больших данных

Код направления подготовки / специальности	08.03.01
Направление подготовки / специальность	Строительство
Наименование ОПОП (направленность / профиль)	Civil Engineering
Год начала реализации ОПОП	2022
Уровень образования	бакалавриат
Форма обучения	очная
Год разработки/обновления	2022

**Перечень учебных изданий и учебно-методических материалов**

Электронные учебные издания в электронно-библиотечных системах (ЭБС):

№ п/п	Автор, название, место издания, год издания, количество страниц	Ссылка на учебное издание в ЭБС
1	Маккинли, Уэс Python и анализ данных / Уэс Маккинли ; перевод А. Слинкина. — 2-е изд. — Саратов : Профобразование, 2019. — 482 с. ISBN 978-5-4488-0046-7.	<a href="http://www.iprbookshop.ru/88752.html">http://www.iprbookshop.ru/88752.html</a>
2	Сузи, Р. А. Язык программирования Python : учебное пособие / Р. А. Сузи. — 3-е изд. — Москва : Интернет-Университет Информационных Технологий (ИНТУИТ), Ай Пи Ар Медиа, 2020. — 350 с. — ISBN 978-5-4497-0705-5.	<a href="http://www.iprbookshop.ru/97589.html">http://www.iprbookshop.ru/97589.html</a>
3	Дроботун, Н. В. Алгоритмизация и программирование. Язык Python : учебное пособие / Н. В. Дроботун, Е. О. Рудков, Н. А. Баев. — Санкт-Петербург : Санкт-Петербургский государственный университет промышленных технологий и дизайна, 2020. — 119 с. — ISBN 978-5-7937-1829-5.	<a href="http://www.iprbookshop.ru/102400.html">http://www.iprbookshop.ru/102400.html</a>
4	Чубукова, И. А. Data Mining : учебное пособие / И. А. Чубукова. — 3-е изд. — Москва, Саратов : Интернет-Университет Информационных Технологий (ИНТУИТ), Ай Пи Ар Медиа, 2020. — 469 с. — ISBN 978-5-4497-0289-0.	<a href="http://www.iprbookshop.ru/89404.html">http://www.iprbookshop.ru/89404.html</a>
5	Шелудько, В. М. Язык программирования высокого уровня Python. Функции, структуры данных, дополнительные модули : учебное пособие / В. М. Шелудько. — Ростов-на-Дону, Таганрог : Издательство Южного федерального университета, 2017. — 107 с. — ISBN 978-5-9275-2648-2.	<a href="http://www.iprbookshop.ru/87530.html">http://www.iprbookshop.ru/87530.html</a>
6	Ракитский, А. А. Методы машинного обучения : учебно-методическое пособие / А. А. Ракитский. — Новосибирск : Сибирский государственный университет телекоммуникаций и информатики, 2018. — 32 с.	<a href="https://www.iprbookshop.ru/90591.html">https://www.iprbookshop.ru/90591.html</a>



7	Варапаев В.Н. и др. Вычислительная математика. Часть 1 [Электронный ресурс]: уч. пособие.— М.: МГСУ, Ай Пи Эр Медиа, ЭБС АСВ, 2017.— 88 с. — ISBN 978-5-7264-1455-3.	<a href="http://www.iprbookshop.ru/60773.html">http://www.iprbookshop.ru/60773.html</a>
---	--	---

Приложение 3 к рабочей программе

Шифр	Наименование дисциплины
Б1.В.ДВ.02.01	Fundamentals of Big Data Mining / Основы интеллектуального анализа больших данных

Код направления подготовки / специальности	08.03.01
Направление подготовки / специальность	Строительство
Наименование ОПОП (направленность / профиль)	Civil Engineering
Год начала реализации ОПОП	2022
Уровень образования	бакалавриат
Форма обучения	очная
Год разработки/обновления	2022

**Перечень профессиональных баз данных и информационных справочных систем**

Наименование	Электронный адрес ресурса
«Российское образование» - федеральный портал	<a href="http://www.edu.ru/index.php">http://www.edu.ru/index.php</a>
Научная электронная библиотека	<a href="http://elibrary.ru/defaultx.asp?">http://elibrary.ru/defaultx.asp?</a>
Электронная библиотечная система IPRbooks	<a href="http://www.iprbookshop.ru/">http://www.iprbookshop.ru/</a>
Федеральная университетская компьютерная сеть России	<a href="http://www.runnet.ru/">http://www.runnet.ru/</a>
Информационная система "Единое окно доступа к образовательным ресурсам"	<a href="http://window.edu.ru/">http://window.edu.ru/</a>
Научно-технический журнал по строительству и архитектуре «Вестник МГСУ»	<a href="http://www.vestnikmgsu.ru/">http://www.vestnikmgsu.ru/</a>
Научно-техническая библиотека НИУ МГСУ	<a href="http://www.mgsu.ru/resources/Biblioteka/">http://www.mgsu.ru/resources/Biblioteka/</a>

Шифр	Наименование дисциплины
Б1.В.ДВ.02.01	Fundamentals of Big Data Mining / Основы интеллектуального анализа больших данных

Код направления подготовки / специальности	08.03.01
Направление подготовки / специальность	Строительство
Наименование ОПОП (направленность / профиль)	Civil Engineering
Год начала реализации ОПОП	2022
Уровень образования	бакалавриат
Форма обучения	очная
Год разработки/обновления	2022

**Материально-техническое и программное обеспечение дисциплины**

Наименование специальных помещений и помещений для самостоятельной работы	Оснащенность специальных помещений и помещений для самостоятельной работы	Перечень лицензионного программного обеспечения. Реквизиты подтверждающего документа
Учебные аудитории для проведения учебных занятий, текущего контроля и промежуточной аттестации	Рабочее место преподавателя, рабочие места обучающихся	
Учебная аудитория для проведения компьютерных практикумов Ауд. 310 КМК Компьютерный класс	Доска под маркер. Монитор / Samsung 21,5" S22C200B (28 шт.) Системный блок Kraftway Idea KR71 (28 шт.) Сплит-система Kentatsu (Bravo) KSGB70HFAN1/KSRB70HFAN1 (2 шт.) Экран / моторизованный	Code::Blocks (ПО предоставляется бесплатно на условиях OpLic) Mathcad [Edu.Prime;3;30] (Договор № 109/9.13_АО НИУ от 09.12.13 (НИУ-13)) Mathworks Matlab [R2008a;100] (Договор 089/08-ОК(ИОП) от 24.10.2008) MS OfficeEnt [2007;300] (Договор № 097/07-ОК ИОП от 16.11.07 (НИУ-07)) MS Visual FoxPro [ADT] (OpenLicense; Подписка Azure Dev Tools; Б\Д; Веб-кабинет) Octave (ПО предоставляется бесплатно на условиях OpLic) Python (ПО предоставляется бесплатно на условиях OpLic) [Open;1.9] (ПО предоставляется бесплатно на условиях OpLic) WinPro 7 [ADT] (OpenLicense; Подписка Azure Dev Tools; Б\Д; Веб-кабинет)

<p>Учебная аудитория для проведения компьютерных практикумов Ауд. 312 КМК Компьютерный класс</p>	<p>Доска аудиторная Монитор / Samsung 21,5" S22C200B (30 шт.) Системный блок / Kraftway Credo тип 3 (30 шт.) KSGB70HFAN1/KSRB70HFAN1 (2 шт.) Экран Projecta</p>	<p>Code::Blocks (ПО предоставляется бесплатно на условиях OpLic) DOSBox (ПО предоставляется бесплатно на условиях OpLic) eLearnBrowser [1.3] (Договор ГМЛ-Л-16/03-846 от 30.03.2016) eLearnBrowser [1.3] (Договор ГМЛ-Л-16/03-846 от 30.03.2016) LibreOffice (ПО предоставляется бесплатно на условиях OpLic) Mathcad [Edu.Prime;3;30] (Договор № 109/9.13_АО НИУ от 09.12.13 (НИУ-13)) Mathworks Matlab [R2008a;100] (Договор 089/08-ОК(ИОП) от 24.10.2008) MS OfficeEnt [2007;300] (Договор № 097/07-ОК ИОП от 16.11.07 (НИУ-07)) MS Visual FoxPro [ADT] (OpenLicense; Подписка Azure Dev Tools; Б\Д; Веб-кабинет) Octave (ПО предоставляется бесплатно на условиях OpLic) Python (ПО предоставляется бесплатно на условиях OpLic) WinPro 7 [ADT] (OpenLicense; Подписка Azure Dev Tools; Б\Д; Веб-кабинет)</p>
<p>Учебная аудитория для проведения компьютерных практикумов Ауд. 418 КМК Компьютерный класс</p>	<p>Доска 3-х элементная под маркер Компьютер Рабочая станция Necs Optima (14 шт.) Компьютер Тип 4/Dell с монитором 21.5"HP (1 шт.) Экран / моторизованный</p>	<p>Code::Blocks (ПО предоставляется бесплатно на условиях OpLic) DOSBox (ПО предоставляется бесплатно на условиях OpLic) eLearnBrowser [1.3] (Договор ГМЛ-Л-16/03-846 от 30.03.2016) LibreOffice (ПО предоставляется бесплатно на условиях OpLic) Octave (ПО предоставляется бесплатно на условиях OpLic) Python (ПО предоставляется бесплатно на условиях OpLic) Visual Studio Ent [2015;Imx] (OpenLicense; Подписка Azure Dev Tools; Б\Д; Веб-кабинет) Visual Studio Expr [2008;ImX] (OpenLicense; Подписка Azure Dev Tools; Б\Д; Веб-кабинет) WinPro 7 [ADT] (OpenLicense; Подписка Azure Dev Tools; Б\Д; Веб-кабинет)</p>

<p>Учебная аудитория для проведения компьютерных практикумов Ауд. 420 КМК Компьютерный класс</p>	<p>Доска 3-х элементная под маркер Системный блок RDW Computers Office 100 с монитором (16 шт.)</p>	<p>Code::Blocks (ПО предоставляется бесплатно на условиях OpLic) DOSBox (ПО предоставляется бесплатно на условиях OpLic) eLearnBrowser [1.3] (Договор ГМЛ-Л-16/03-846 от 30.03.2016) LibreOffice (ПО предоставляется бесплатно на условиях OpLic) Mathcad [Edu.Prime;3;30] (Договор № 109/9.13_АО НИУ от 09.12.13 (НИУ-13)) Mathworks Matlab [R2008a;100] (Договор 089/08-ОК(ИОП) от 24.10.2008) MS OfficeEnt [2007;300] (Договор № 097/07-ОК ИОП от 16.11.07 (НИУ-07)) MS Visual FoxPro [ADT] (OpenLicense; Подписка Azure Dev Tools; Б\Д; Веб-кабинет) Octave (ПО предоставляется бесплатно на условиях OpLic) Python (ПО предоставляется бесплатно на условиях OpLic) Visual Studio Expr [2008;ImX] (OpenLicense; Подписка Azure Dev Tools; Б\Д; Веб-кабинет) WinPro 7 [ADT] (OpenLicense; Подписка Azure Dev Tools; Б\Д; Веб-кабинет)</p>
<p>Учебная аудитория для проведения компьютерных практикумов Ауд. 421 КМК Компьютерный класс</p>	<p>Доска под маркер. Системный блок RDW Computers Office 100 с монитором (24 шт.)</p>	<p>Adobe Acrobat Reader [11] (ПО предоставляется бесплатно на условиях OpLic) Code::Blocks (ПО предоставляется бесплатно на условиях OpLic) DOSBox (ПО предоставляется бесплатно на условиях OpLic) eLearnBrowser [1.3] (Договор ГМЛ-Л-16/03-846 от 30.03.2016) LibreOffice (ПО предоставляется бесплатно на условиях OpLic) Lisa [8.0] (ПО предоставляется бесплатно на условиях OpLic) Mathcad [Edu.Prime;3;30] (Договор № 109/9.13_АО НИУ от 09.12.13 (НИУ-13)) Mathworks Matlab [R2008a;100] (Договор 089/08-ОК(ИОП) от 24.10.2008) MS OfficeEnt [2007;300] (Договор № 097/07-ОК ИОП от 16.11.07)</p>

		<p>(НИУ-07))  MS Visual FoxPro [ADT]  (OpenLicense; Подписка Azure Dev Tools; БД; Веб-кабинет)  Octave (ПО предоставляется бесплатно на условиях OpLic)  Python (ПО предоставляется бесплатно на условиях OpLic)  Visual Studio Ent [2015;Imx]  (OpenLicense; Подписка Azure Dev Tools; БД; Веб-кабинет)  Visual Studio Expr [2008;ImX]  (OpenLicense; Подписка Azure Dev Tools; БД; Веб-кабинет)  WinPro 7 [ADT] (OpenLicense; Подписка Azure Dev Tools; БД; Веб-кабинет)</p>
<p>Учебная аудитория для проведения компьютерных практикумов  Ауд. 623 КМК  Компьютерный класс</p>	<p>Доска аудиторная  Системный блок RDW  Computers Office 100 с монитором ( 24 шт.)</p>	<p>Code::Blocks (ПО предоставляется бесплатно на условиях OpLic)  DOSBox (ПО предоставляется бесплатно на условиях OpLic)  Double Commander [0.7.6] (ПО предоставляется бесплатно на условиях OpLic)  eLearnBrowser [1.3] (Договор ГМЛ-Л-16/03-846 от 30.03.2016)  Mathcad [Edu.Prime;3;30] (Договор № 109/9.13_АО НИУ от 09.12.13 (НИУ-13))  Mathworks Matlab [R2008a;100] (Договор № 089/08-ОК(ИОП) от 24.10.2008)  MS OfficeEnt [2007;300] (Договор № 097/07-ОК ИОП от 16.11.07 (НИУ-07))  MS ProjectPro [2013;ImX] (OpenLicense; Подписка Azure Dev Tools; БД; Веб-кабинет)  MS Visual FoxPro [ADT] (OpenLicense; Подписка Azure Dev Tools; БД; Веб-кабинет)  Octave (ПО предоставляется бесплатно на условиях OpLic)  Python (ПО предоставляется бесплатно на условиях OpLic)  Visual Studio Ent [2015;Imx] (OpenLicense; Подписка Azure Dev Tools; БД; Веб-кабинет)  Visual Studio Expr [2008;ImX] (OpenLicense; Подписка Azure Dev Tools; БД; Веб-кабинет)  WinPro 7 [ADT] (OpenLicense;</p>

		Подписка Azure Dev Tools; БД; Веб-кабинет)
<p>Помещение для самостоятельной работы обучающихся</p> <p><b>Ауд. 41 НТБ</b> на 80 посадочных мест (рабочее место библиотекаря, рабочие места обучающихся)</p>	<p>ИБП GE VH Series VH 700 Источник бесперебойного питания РИП-12 (2 шт.) Компьютер/ТИП №5 (2 шт.) Компьютер Тип № 1 (6 шт.) Контрольно-пусковой блок С2000-КПБ (26 шт.) Монитор / Samsung 21,5" S22C200B (80 шт.) Плоттер / HP DJ T770 Прибор приемно-контрольный С2000-АСПТ (2 шт.) Принтер / HP LaserJet P2015 DN Принтер /Тип № 4 н/т Принтер HP LJ Pro 400 M401dn Системный блок / Kraftway Credo тип 4 (79 шт.) Электронное табло 2000*950</p>	<p>Adobe Acrobat Reader DC (ПО предоставляется бесплатно на условиях OpLic)</p> <p>Adobe Flash Player (ПО предоставляется бесплатно на условиях OpLic)</p> <p>АРМ Civil Engineering (Договор № 109/9.13_АО НИУ от 09.12.13 (НИУ-13))</p> <p>ArcGIS Desktop (Договор передачи с ЕСРИ СНГ 31 лицензии от 27.01.2016)</p> <p>ArhciCAD [22] (БД; Веб-кабинет или подписка; OpenLicense)</p> <p>AutoCAD [2018] (БД; Веб-кабинет или подписка; OpenLicense)</p> <p>AutoCAD [2020] (БД; Веб-кабинет или подписка; OpenLicense)</p> <p>Autodesk Revit [2018] (БД; Веб-кабинет или подписка; OpenLicense)</p> <p>Autodesk Revit [2020] (БД; Веб-кабинет или подписка; OpenLicense)</p> <p>CoreDRAW [GSX5;55] (Договор № 292/10.11- АО НИУ от 28.11.2011 (НИУ-11))</p> <p>eLearnBrowser [1.3] (Договор ГМЛ-Л-16/03-846 от 30.03.2016)</p> <p>Google Chrome (ПО предоставляется бесплатно на условиях OpLic)</p> <p>Lazarus (ПО предоставляется бесплатно на условиях OpLic)</p> <p>Mathcad [Edu.Prime;3;30] (Договор №109/9.13_АО НИУ от 09.12.13 (НИУ-13))</p> <p>Mathworks Matlab [R2008a;100] (Договор 089/08-ОК(ИОП) от 24.10.2008)</p> <p>Mozilla Firefox (ПО предоставляется бесплатно на условиях OpLic)</p> <p>MS Access [2013;Im] (OpenLicense; Подписка Azure Dev Tools; БД; Веб-кабинет)</p> <p>MS ProjectPro [2013;ImX] (OpenLicense; Подписка Azure Dev Tools; БД; Веб-кабинет)</p> <p>MS VisioPro [2013;ADT] (OpenLicense; Подписка Azure Dev Tools; БД; Веб-кабинет)</p> <p>MS Visual FoxPro [ADT] (OpenLicense; Подписка Azure Dev Tools; БД; Веб-кабинет)</p> <p>naпoCAD СПДС Стройплощадка (Договор бесплатной передачи / партнерство)</p> <p>PascalABC [3.2.0.1311] (ПО предоставляется бесплатно на условиях OpLic)</p> <p>Visual Studio Ent [2015;Imx] (OpenLicense; Подписка Azure Dev Tools; БД; Веб-кабинет)</p> <p>Visual Studio Expr [2008;ImX] (OpenLicense; Подписка Azure Dev Tools; БД; Веб-кабинет)</p> <p>WinPro 7 [ADT] (OpenLicense; Подписка</p>

		Azure Dev Tools; Б\Д; Веб-кабинет) Компас-3D V14 АЕС (Договор № 109/9.13_АО НИУ от 09.12.13 (НИУ-13)) ПК ЛИРА-САПР [2013] (Договор № 109/9.13_АО НИУ от 09.12.13 (НИУ-13))
<p>Помещение для самостоятельной работы обучающихся</p> <p><b>Ауд. 59 НТБ</b> на 5 посадочных мест, оборудованных компьютерами (рабочее место библиотекаря, рабочие места обучающихся, рабочее место для лиц с ограниченными возможностями здоровья) Читальный зал на 52 посадочных места</p>	<p>Компьютер / ТИП №5 (4 шт.) Монитор Acer 17" AL1717 (4 шт.) Монитор Samsung 24" S24C450B Системный блок Kraftway Credo KC36 2007 (4 шт.) Системный блок Kraftway Credo KC43 с KSS тип3 Принтер/HP LaserJet P2015 DN Аудиторный стол для инвалидов-колясочников Видеоувеличитель /Optelec ClearNote Джойстик компьютерный беспроводной Клавиатура Clevy с большими кнопками и накладкой (беспроводная) Кнопка компьютерная выносная малая Кнопка компьютерная выносная малая (2 шт.)</p>	<p>Google Chrome (ПО предоставляется бесплатно на условиях OpLic (не требуется)) Adobe Acrobat Reader DC (ПО предоставляется бесплатно на условиях OpLic (не требуется)) eLearnBrowser [1.3] (Договор ГМЛ-Л-16/03-846 от 30.03.2016) Mozilla Firefox (ПО предоставляется бесплатно на условиях OpLic (лицензия не требуется)) MS OfficeStd [2010; 300] (Договор № 162/10 - АО НИУ от 18.11.2010 (НИУ-10)) Adobe Acrobat Reader [11] (ПО предоставляется бесплатно на условиях OpLic (лицензия не требуется)) K-Lite Codec Pack (ПО предоставляется бесплатно на условиях OpLic (лицензия не требуется))</p>
<p>Помещение для самостоятельной работы обучающихся</p> <p><b>Ауд. 84 НТБ</b> На 5 посадочных мест, оборудованных компьютерами (рабочее место библиотекаря, рабочие места обучающихся) Читальный зал на 52 посадочных места</p>	<p>Монитор Acer 17" AL1717 (5 шт.) Системный блок Kraftway KW17 2010 (5 шт.)</p>	<p>AutoCAD [2020] (Б\Д; Веб-кабинет или подписка; OpenLicense) Eurosoft STARK [201W;20] (Договор № 089/08-ОК(ИОП) от 24.10.2008) MS OfficeStd [2010; 300] (Договор № 162/10 - АО НИУ от 18.11.2010 (НИУ-10)) nanoCAD СПДС Конструкции (Договор бесплатной передачи / партнерство) WinPro 7 [ADT] (OpenLicense; Подписка Azure Dev Tools; Б\Д; Веб-кабинет) ПК ЛИРА-САПР [2013R5] (ПО предоставляется бесплатно на условиях OpLic (лицензия не требуется))</p>



Федеральное государственное бюджетное образовательное учреждение высшего образования  
«НАЦИОНАЛЬНЫЙ ИССЛЕДОВАТЕЛЬСКИЙ МОСКОВСКИЙ ГОСУДАРСТВЕННЫЙ  
СТРОИТЕЛЬНЫЙ УНИВЕРСИТЕТ»

**РАБОЧАЯ ПРОГРАММА**

Шифр	Наименование дисциплины
Б1.В.ДВ.02.02	Information modeling technologies for building construction stage / Технологии информационного моделирования на этапе возведения объекта капитального строительства

Код направления подготовки / специальности	08.03.01
Направление подготовки / специальность	Строительство
Наименование ОПОП (направленность / профиль)	Civil Engineering
Год начала реализации ОПОП	2022
Уровень образования	Бакалавриат
Форма обучения	Очная
Год разработки/обновления	2022

Разработчики:

должность	ученая степень, ученое звание	ФИО
доцент	К.т.н., доцент	Кузина О.Н.

Рабочая программа дисциплины разработана и одобрена кафедрой (структурным подразделением)  
«Информационных систем, технологий и автоматизации в строительстве».

Рабочая программа утверждена методической комиссией по УГСН,  
протокол № 1 от «29» августа 2022 г.

## 1. Цель освоения дисциплины

Целью освоения дисциплины «Information modeling technologies for building construction stage / Технологии информационного моделирования на этапе возведения объекта капитального строительства» является углубление уровня освоения компетенций обучающегося в области технологий информационного моделирования в строительстве на этапе его жизненного цикла.

Программа составлена в соответствии с требованиями Федерального государственного образовательного стандарта высшего образования по направлению подготовки 08.03.01 Строительство.

Дисциплина относится к части, формируемой участниками образовательных отношений, Блока 1 «Дисциплины (модули)» основной профессиональной образовательной программы «Civil Engineering». Дисциплина является дисциплиной по выбору.

## 2. Перечень планируемых результатов обучения по дисциплине, соотнесенных с планируемыми результатами освоения образовательной программы

Код и наименование компетенции (результат освоения)	Код и наименование индикатора достижения компетенции
ПК-2. Способен разрабатывать и использовать структурные элементы информационной модели объектов капитального строительства на этапе его жизненного цикла	ПК-2.1 Разработка элементов информационной модели строительного объекта на этапе жизненного цикла объекта капитального строительства ПК-2.2 Разработка разделов технической документации информационной модели объекта капитального строительства ПК-2.5 Разработка организационно-технологической документации, комплексного укрупненного сетевого графика на базе информационной модели объекта капитального строительства

Код и наименование индикатора достижения компетенции	Наименование показателя оценивания (результата обучения по дисциплине)
ПК-2.1 Разработка элементов информационной модели строительного объекта на этапе жизненного цикла объекта капитального строительства	<b>Знает</b> состав участников проекта для реализации технологии информационного моделирования <b>Знает</b> порядок проверки соответствия модели требованиям заказчика, требованиям нормативных документов <b>Знает</b> общие требования к информационному моделированию на этапе возведения объекта, форматы представления данных в информационных моделях, состав и уровни проработки элементов модели, требования к программному обеспечению, требования к качеству модели, требования к форматам выдачи результатов проекта, правила интеграции компонентов информационной модели <b>Имеет навыки (начального уровня)</b> работать в среде общих данных информационной модели ОКС
ПК-2.2 Разработка разделов технической документации информационной модели объекта капитального строительства	<b>Знает</b> состав документации проекта организации строительства и проекта производства работ <b>Знает</b> нормативно-техническое обеспечение процесса строительства, правила формирования информационной модели «Исполнительная» <b>Имеет навыки (начального уровня)</b> разрабатывать регламент совместной работы внутренних и внешних участников проекта информационного моделирования

Код и наименование индикатора достижения компетенции	Наименование показателя оценивания (результата обучения по дисциплине)
ПК-2.5 Разработка организационно-технологической документации, комплексного укрупненного сетевого графика на базе информационной модели объекта капитального строительства	<b>Имеет навыки (начального уровня)</b> разрабатывать организационно-технологическую и исполнительную документацию по проекту на этапе возведения объекта <b>Имеет навыки (начального уровня)</b> интеграции сводной цифровой модели и календарно-сетевого графика строительства

Информация о формировании и контроле результатов обучения представлена в Фонде оценочных средств (Приложение 1).

### 3. Трудоемкость дисциплины и видов учебных занятий по дисциплине

Общая трудоемкость дисциплины составляет 3 зачётных единицы (108 академических часов).

*(1 зачетная единица соответствует 36 академическим часам)*

Видами учебных занятий и работы обучающегося по дисциплине могут являться.

Обозначение	Виды учебных занятий и работы обучающегося
Л	Лекции
ЛР	Лабораторные работы
ПЗ	Практические занятия
КоП	Компьютерный практикум
КРП	Групповые и индивидуальные консультации по курсовым работам (курсовым проектам)
СР	Самостоятельная работа обучающегося в период теоретического обучения
Контроль	Самостоятельная работа обучающегося и контактная работа обучающегося с преподавателем в период промежуточной аттестации

#### Структура дисциплины:

Форма обучения – очная.

№	Наименование раздела дисциплины	Семестр	Количество часов по видам учебных занятий и работы обучающегося							Формы промежуточной аттестации, текущего контроля успеваемости	
			Л	ЛР	ПЗ	КоП	КРП	СР	Контроль		
1	Международные, национальные, отраслевые стандарты, законодательство и нормативно-техническое регулирование в сфере информационного моделирования в строительстве	6	2						67	9	<i>Контрольное задание по КоП р.4, Домашнее задание р.6.</i>
2	Формирование информационных требований заказчика и плана реализации проекта подрядчиком на разработку информационной модели на	6	2			4					

	этапе возведения объекта капитального строительства, определение правил обмена данными, информационной безопасности									
3	Информационное моделирование проекта производства работ, среды общих данных, разработка сценариев организации строительного производства и связанных с ними задач применения информационного моделирования	6	2			4				
4	Формирование цифровой модели «Исполнительная»	6	2			4				
5	Цифровое производство строительных конструкций и изделий	6	2							
6	Моделирование организации работ строительного контроля с применением автоматизированных систем сбора данных. Цифровые технологии строительного контроля. Применение БПЛА, технологий анализа больших данных, лазерного сканирования	6	2			4				
7	Управление рисками отклонений результатов строительных работ от требований нормативной технической и проектной документации на основе методов прогнозирования, технологий анализа данных и искусственного интеллекта	6	2							
8	Мониторинг охраны труда и промышленной безопасности на строительной площадке с помощью цифровых технологий	6	2							
	Итого:	6	16			16		67	9	Зачет

#### 4. Содержание дисциплины, структурированное по видам учебных занятий и разделам

При проведении аудиторных учебных занятий предусмотрено проведение текущего контроля успеваемости:

- В рамках компьютерного практикума предусмотрено контрольное задание компьютерного практикума.

##### 4.1 Лекции

№	Наименование раздела дисциплины	Тема и содержание лекций
1	Международные, национальные, отраслевые стандарты, законодательство и нормативно-техническое регулирование в сфере информационного моделирования в строительстве	Основные правовые документы, регламентирующие деятельность в области строительства: Градостроительный кодекс, свод правил по организации строительства, ФЗ о промышленной безопасности, ФЗ о безопасности зданий и сооружений, свод правил «Информационное моделирование в строительстве. Правила формирования информационной модели объектов на различных стадиях жизненного цикла». Международные стандарты информационного моделирования. История развития цифровых технологий в строительстве. Обзор практик применения сквозных цифровых технологий в России и в мире. Перспективы применения цифровых технологий в строительстве. Цифровая трансформация организаций на основе внедрения сквозных цифровых технологий.
2	Формирование информационных требований заказчика и плана реализации проекта подрядчиком на разработку информационной модели на этапе возведения объекта капитального строительства, определение правил обмена данными, информационной безопасности	Общие требования к разработке элементов цифровой информационной модели. Структура модели. Требования к программному обеспечению для информационного моделирования. Информационные требования заказчика (EIR). Требования к составу и уровням проработки элементов модели строительства на каждом этапе жизненного цикла. Уровни проработки атрибутивных данных. Осуществление коллективной работы. Уровни доступа. Структура данных. Объединение данных информационной модели с другими информационными системами, в том числе с ГИС и ГИСОГД. Разработка плана реализации работ (ВЕР). Адаптация процессов информационного моделирования под различные типы объектов капитального строительства и различные этапы их жизненного цикла. Автоматизация работ и расширение базового функционала приложений. Информационная безопасность при моделировании в строительстве, управлении инженерными данными.
3	Информационное моделирование проекта производства работ, среды общих данных, разработка сценариев организации строительного производства и связанных с ними задач применения информационного моделирования	Алгоритм моделирования проекта производства работ на основании проекта организации строительства – разработка единой организационно-технологической модели объекта. Переход на третий уровень развития технологий информационного моделирования (по классификации Бью-Ричардса). Включение автоматизированных систем сбора данных о строительной площадке в план реализации работ. Подготовительные работы на строительной площадке. Подсчет объемов строительных работ и оценки сметной стоимости строительства с применением цифровых моделей. Извлечение иерархической структуры элементов информационной модели для подсчета объемов строительных работ. Средства декомпозиции проектной структуры на отдельные элементы с последующим сбором элементов в сметную структуру. Форматы представления данных, состав и уровни проработки элементов модели, требования к программному обеспечению, требования к качеству модели. Правила формирования сводной информационной модели.
4	Формирование цифровой модели «Исполнительная»	Правила формирования информационной модели «Исполнительная» на этапе производства строительного-монтажных работ на объекте. Доработка модели по рабочей документации до исполнительной модели для ее применения на стадии эксплуатации как электронного архива и целей «цифрового двойника». Порядок внесения и учет данных от государственного строительного контроля, авторского надзора, технического надзора Заказчика, технического надзора Подрядчика. Порядок учета данных с датчиков движения, фотограмметрического анализа, данные с БПЛА.

		<p>Визуализация процесса строительства. Оптимизация последовательности работ. Геодезические разбивочные работы, геодезический контроль в строительстве.</p> <p>Оперативное планирование выполнения строительно-монтажных работы. Управление строительством с помощью информационной модели.</p> <p>Формирование исполнительной документации. Внесение корректировок в модель. Внесение данных о фактически выполненных работ с формированием актов ввода в эксплуатацию, актов освидетельствования, выполненных и скрытых работы, протоколов согласования изменений, исполнительных схем.</p> <p>Инструменты экспертных проверок информационной модели, настройка проверок под производственные требования.</p> <p>Формирование откорректированной по результатам выполнения работы информационной модели для передачи в эксплуатацию «как построено».</p>
5	Цифровое производство строительных конструкций и изделий	<p>Анализ развития аддитивных технологий в РФ и за рубежом, анализ особенностей 3D печати элементов зданий.</p> <p>Выбор и анализ программного обеспечения для подготовки моделей и алгоритмов, обеспечивающих 3д печать элементов.</p> <p>Разработка алгоритма автоматизированного проектирования элементов зданий для применения аддитивных технологий.</p> <p>Разработка алгоритма слайсирования и преобразования элементов здания. Моделирование конструктивных элементов. Анализ эффективности предложенного алгоритма.</p> <p>Передача данных из цифровой информационной модели в автоматизированные системы, предназначенные для подготовки управляющих программ для станков с числовым программным управлением в целях промышленного производства строительных конструкций и изделий.</p> <p>Организация строительно-монтажных работ с применением технологий аддитивного производства.</p> <p>Алгоритм разработки программ, плагинов, нодов слайсеров для применения аддитивных технологий.</p>
6	<p>Моделирование организации работ строительного контроля с применением автоматизированных систем сбора данных.</p> <p>Цифровые технологии строительного контроля.</p> <p>Применение БПЛА, технологий анализа больших данных, лазерного сканирования</p>	<p>Технический надзор, строительный контроль, авторский надзор.</p> <p>Порядок внесения и учет данных от государственного строительного контроля, авторского надзора, технического надзора Заказчика, технического надзора Подрядчика.</p> <p>Управление качеством с применением СОД и облачных технологий: реестр замечания, фотофиксация, геолокация дефектов, оперативный управленческий контроль с назначением замечаний (предписаний), назначением сроков устранения, назначением исполнителей.</p> <p>Архитектура облачной среды общих данных для целей строительного контроля (подсистема управления взаимоотношениями участников, подсистема нормативной документации, подсистема учета оборудования, подсистема формирования документации – протоколы, отчеты, акты и др, подсистема контроля условий испытаний, личный кабинет.</p> <p>Формирование контрольной карты проверок, контроль исполнения на строительные площадки при помощи мобильных устройств, внесение изменений в модель, изменение статуса готовности в исполнительной модели.</p> <p>Методы фотограмметрии для анализа ситуации на стройплощадке по фото с квадрокоптера, технология использования и управления БПЛА. Использование лазерного сканирования в целях оцифровки существующих конструкций и в качестве подтверждающих данных при приемке особо важных конструкций (3D исполнительная</p>

		документация). Перспективы автоматизированного строительного контроля. Маркировка строительных материалов и использование qr кодов для целей автоматизированного строительного контроля. Сенсоры и цифровые компоненты робототехники для человеко-машинного взаимодействия. Технологии сенсорно-моторной координации и пространственного позиционирования. Сенсоры и обработка сенсорной информации.
7	Управление рисками отклонений результатов строительных работ от требований нормативной технической и проектной документации на основе методов прогнозирования, технологий анализа данных и искусственного интеллекта	Основные методы прогнозирования, ограничения их применения. Основные показатели и методики оценки качества моделей. Набор экспертных проверок для установления соответствия принятых решений в модели заданным требованиям. Классификация и особенности применения различных подходов к моделированию рисков проекта. Формирование модели прогнозирования сроков, стоимости и производительности труда на строительном объекте. Метод прогрессивного пакетирования работ, поточное строительство. Анализ и интерпретация статистических данных, построение регрессионных моделей, проведение инвестиционного анализа проектов, расчет экономической эффективности и риска проектов. Календарное, стоимостное планирование проекта.
8	Мониторинг охраны труда и промышленной безопасности на строительной площадке с помощью цифровых технологий	Оптимальное размещение и последующий контроль элементов, обеспечивающих безопасность на строительной площадке. Правила строительного контроля в отношении безопасности на строительной площадке. Правила пожарной безопасности на строительной площадке. Распознавание лиц, фотограмметрия.

#### 4.2 Лабораторные работы

Не предусмотрено учебным планом

#### 4.3 Практические занятия

Не предусмотрено учебным планом

#### 4.4 Компьютерные практикумы

№	Наименование раздела дисциплины	Тема и содержание занятия
2	Формирование информационных требований заказчика и плана реализации проекта подрядчиком на разработку информационной модели на этапе возведения объекта капитального строительства, определение правил обмена данными, информационной безопасности	Проработка информационных требований заказчика и алгоритма формирования плана реализации информационной модели на этапе возведения объекта. Составление перечня в иерархической декомпозиции основных сценариев использования информационных моделей для планирования строительного производства и реализуемых в них задач применения информационного моделирования. Разработка общей стратегии контроля качества – типы и частота проверок модели.
3	Информационное моделирование проекта производства работ, среды общих данных, разработка сценариев организации строительного производства и связанных с ними задач	Формирование технологических карт, включающих организацию и технология строительного-монтажных работ с помощью сквозных цифровых технологий, а также применение средств автоматизированного сбора данных (датчиков) для целей мониторинга и строительного контроля. Формирование календарно-сетевых графиков строительства с визуализацией последовательности строительного-монтажных работ

	применения информационного моделирования	во времени и пространстве. Оптимизация графика строительства, выявление пространственно-временных пересечений. Формирование объектного строительного генерального плана. Формирование информационной модели строительной площадки. Интеграция сводной цифровой модели и календарно-сетового графика строительства. Формирование недельно-суточных заданий. Проверка результатов моделирования. Выявление пространственно-временных пересечений.
4	Формирование цифровой модели «Исполнительная»	Правила формирования информационной модели «Исполнительная» на этапе производства строительного-монтажных работ на объекте. Контроль выполнения физических объемов строительного-монтажных работ и визуализация план-фактного анализа. Поиск пространственно-временных пересечений. Проверка выполнимости организационно-технологических решений. Разработка комплексного укрупненного сетового графика и графика производства работ, оптимизированных с позиции целевых установок проекта. Складские роботизированные системы. Координация строительного-монтажных и пусконаладочных работ с разработкой и выдачей рабочей документации и поставками оборудования. Оптимизация численности персонала на строительной площадке. Выявления коллизий в модели. Составление процессной схемы заполнения исполнительной документации, дать описание схемы процессов формирования разных видов исполнительной документации по вариантам в соответствии с технологическими картами проекта производства работ. Автоматизация процесса формирования актов выполненных работ, ответственных конструкций и скрытых работ, журналов выполненных работ, просмотр документов о качестве и протоколов лабораторных испытаний, исполнительных геодезических схем. Интеграция со сметными программами для получения достоверной стоимости для оплаты выполненных работ, ведение накопительных ведомостей по выполненным объемам и стоимости.
6	Моделирование организации работ строительного контроля с применением автоматизированных систем сбора данных. Цифровые технологии строительного контроля. Применение БПЛА, технологий анализа больших данных, лазерного сканирования	Мониторинг строительного-монтажных и пусконаладочных работ. Учет выполнения предписания строительного контроля и авторского надзора. Ведение электронного журнала работ, подготовка предписаний, отражение устранения замечаний. Алгоритм получения данных при использовании сквозных цифровых технологий при производстве строительного контроля (БПЛА, лазерное сканирование, фотограмметрия). Методы анализа полученных данных и занесения их в модель. Разработка структуры данных информационной модели для передачи ее на следующий этап.

4.5 *Групповые и индивидуальные консультации по курсовым работам*  
Не предусмотрено учебным планом.

4.6 *Самостоятельная работа обучающегося в период теоретического обучения*

Самостоятельная работа обучающегося в период теоретического обучения включает в себя:

- самостоятельную подготовку к учебным занятиям, включая подготовку к аудиторным формам текущего контроля успеваемости;



- выполнение домашнего задания;
- самостоятельную подготовку к промежуточной аттестации.

В таблице указаны темы для самостоятельного изучения обучающимся:

№	Наименование раздела дисциплины	Темы для самостоятельного изучения
1	Международные, национальные, отраслевые стандарты, законодательство и нормативно-техническое регулирование в сфере информационного моделирования в строительстве	История развития цифровых технологий в строительстве. Обзор практик применения сквозных цифровых технологий в России и в мире.
2	Формирование информационных требований заказчика и плана реализации проекта подрядчиком на разработку информационной модели на этапе возведения объекта капитального строительства, определение правил обмена данными, информационной безопасности	Требования к уровням проработки элементов цифровых информационных моделей объектов массового строительства при обосновании инвестиций и проектировании, содержащих данных об архитектурных и объемно-планировочных решениях, конструктивных решениях, системах вентиляции, отопления, водоснабжения и канализации, электроснабжения. Информационная безопасность в строительстве.
3	Информационное моделирование проекта производства работ, среды общих данных, разработка сценариев организации строительного производства и связанных с ними задач применения информационного моделирования	Формирование технологических карт, включающих организацию и технология строительно-монтажных работ с помощью сквозных цифровых технологий, а также применение средств автоматизированного сбора данных (датчиков) для целей мониторинга и строительного контроля. Формирование календарно-сетевых графиков строительства с визуализацией последовательности строительно-монтажных работ во времени и пространстве. Оптимизация графика строительства, выявление пространственно-временных пересечений. Формирование объектного строительного генерального плана. Формирование информационной модели строительной площадки. Интеграция сводной цифровой модели и календарно-сетевых графиков строительства. Формирование недельно-суточных заданий. Проверка результатов моделирования. Выявление пространственно-временных пересечений.
4	Формирование цифровой модели «Исполнительная»	Правила формирования информационной модели «Исполнительная» на этапе производства строительно-монтажных работ на объекте. Алгоритм автоматического формирования документов: <ul style="list-style-type: none"> <li>• долгосрочные, среднесрочные и оперативные задания на производство работ;</li> <li>• графики поставки материально-технических ресурсов на объекты строительства, привязанные к работам календарно-сетевых графиков;</li> <li>• графики закупок материально-технических ресурсов, работ и услуг, сформированные на основе календарно-сетевых графиков;</li> <li>• графики освоения капиталовложений и финансирования, согласующиеся с календарно-сетевым</li> </ul>

		<p>графиком;</p> <ul style="list-style-type: none"> <li>• рабочая версия строительной информационной модели.</li> </ul> <p>Автоматизация процесса формирования актов выполненных работ, ответственных конструкций и скрытых работ, журналов выполненных работ, просмотр документов о качестве и протоколов лабораторных испытаний, исполнительных геодезических схем.</p> <p>Интеграция со сметными программами для получения достоверной стоимости для оплаты выполненных работ, ведение накопительных ведомостей по выполненным объемам и стоимости</p>
5	Цифровое производство строительных конструкций и изделий	<p>ГОСТ Р 55346-2012/ISO/PAS 20542:2006 Системы промышленной автоматизации и интеграция. Представление и обмен производственными данными. Базовая модель инженерного проектирования систем.</p> <p>ГОСТ Р ИСО 15745-1-2014 Системы промышленной автоматизации и интеграция. Прикладная интеграционная среда открытых систем. Часть 1. Общее эталонное описание.</p> <p>ГОСТ Р ИСО 16100-2-2010 Системы промышленной автоматизации и интеграция. Профилирование возможности интероперабельности промышленных программных средств. Часть 2. Методология профилирования.</p> <p>ГОСТ Р ИСО 15746-1-2016 Системы промышленной автоматизации и интеграция. Интеграция возможностей усовершенствованного управления технологическими процессами и оптимизации для производственных систем. Часть 1. Структура и функциональная модель.</p>
6	<p>Моделирование организации работ строительного контроля с применением автоматизированных систем сбора данных.</p> <p>Цифровые технологии строительного контроля. Применение БПЛА, технологий анализа больших данных, лазерного сканирования</p>	<p>Алгоритм получения данных при использовании сквозных цифровых технологий при производстве строительного контроля (БПЛА, лазерное сканирование, фотограмметрия). Методы анализа полученных данных и занесения их в модель.</p> <p>Применение сенсоров и цифровых компонентов робототехники для решения следующих задач:</p> <ul style="list-style-type: none"> <li>- мониторинг и контроль строительной площадки;</li> <li>- демонтаж и разрушение строений и конструкций, уборка стройплощадок;</li> <li>- земляные работы;</li> <li>- перемещение и установка плоских материалов;</li> <li>- внутренняя и внешняя отделка/штукатурные работы/малярные работы.</li> </ul>
7	Управление рисками отклонений результатов строительных работ от требований нормативной технической и проектной документации на основе методов прогнозирования, технологий анализа данных и искусственного интеллекта	<p>Типология прогнозов, этапы прогнозирования, структура прогноза, основные методы прогнозирования. Методы сглаживания стационарных рядов: наивная модель, скользящие средние и экспоненциальное сглаживание. Способы устранения тренда и сезонности. Модели сглаживания с трендом и сезонностью, модели Холта и Брауна, модель Винтерса. Статистические показатели модели простой линейной регрессии. Проверка гипотезы о независимости наблюдаемых переменных. Статистический анализ модели многомерной регрессии. Проверка мультиколлинеарности независимых переменных.</p>
8	Мониторинг охраны труда и	Строительные нормы и правила Российской Федерации

	<p>промышленной безопасности на строительной площадке с помощью цифровых технологий</p>	<p>СНиП 12-03-2001 "Безопасность труда в строительстве. Часть 1. Общие требования".          Строительные нормы и правила СНиП 12-04-2002 "Безопасность труда в строительстве. Часть 2. Строительное производство".          Постановление Правительства РФ от 25.04.2012 N 390 (ред. от 30.12.2017) "О противопожарном режиме" (вместе с "Правилами противопожарного режима в Российской Федерации").          Федеральный закон от 22.07.2008 N 123-ФЗ (ред. от 29.07.2017) "Технический регламент о требованиях пожарной безопасности";          Приказ МЧС России от 14.04.2017 N 171 "Об утверждении Перечня актов, содержащих обязательные требования, соблюдение которых оценивается при осуществлении федерального государственного надзора в области пожарной безопасности, гражданской обороны, защиты населения и территорий от чрезвычайных ситуаций природного и техногенного характера".          Справочная информация: "Нормы и правила пожарной безопасности".</p>
--	---	---

*4.7 Самостоятельная работа обучающегося и контактная работа обучающегося с преподавателем в период промежуточной аттестации*

Работа обучающегося в период промежуточной аттестации включает в себя подготовку к формам промежуточной аттестации (зачету), а также саму промежуточную аттестацию.

## **5. Оценочные материалы по дисциплине**

Фонд оценочных средств по дисциплине приведён в Приложении 1 к рабочей программе дисциплины.

Оценочные средства для проведения промежуточной аттестации, а также текущего контроля по дисциплине хранятся на кафедре (структурном подразделении), ответственной за преподавание данной дисциплины.

### **6. Учебно-методическое и материально-техническое обеспечение дисциплины**

Основные принципы осуществления учебной работы обучающихся изложены в локальных нормативных актах, определяющих порядок организации контактной работы и порядок самостоятельной работы обучающихся. Организация учебной работы обучающихся на аудиторных учебных занятиях осуществляется в соответствии с п. 3.

#### *6.1 Перечень учебных изданий и учебно-методических материалов для освоения дисциплины*

Для освоения дисциплины обучающийся может использовать учебные издания и учебно-методические материалы, имеющиеся в научно-технической библиотеке НИУ МГСУ и/или размещённые в Электронных библиотечных системах.

Актуальный перечень учебных изданий и учебно-методических материалов представлен в Приложении 2 к рабочей программе дисциплины.

#### *6.2 Перечень профессиональных баз данных и информационных справочных систем*

При осуществлении образовательного процесса по дисциплине используются профессиональные базы данных и информационных справочных систем, перечень которых указан в Приложении 3 к рабочей программе дисциплины.

### *6.3 Перечень материально-технического, программного обеспечения освоения дисциплины*

Учебные занятия по дисциплине проводятся в помещениях, оснащенных соответствующим оборудованием и программным обеспечением. Перечень материально-технического и программного обеспечения дисциплины приведен в Приложении 4 к рабочей программе дисциплины.

Шифр	Наименование дисциплины
Б1.В.ДВ.02.02	Information modeling technologies for building construction stage / Технологии информационного моделирования на этапе возведения объекта капитального строительства

Код направления подготовки / специальности	08.03.01
Направление подготовки / специальность	Строительство
Наименование ОПОП (направленность / профиль)	Civil Engineering
Год начала реализации ОПОП	2022
Уровень образования	Бакалавриат
Форма обучения	Очная
Год разработки/обновления	2022

### ФОНД ОЦЕНОЧНЫХ СРЕДСТВ

#### 1. Описание показателей и критериев оценивания компетенций, описание шкал оценивания

Оценивание формирования компетенций производится на основе показателей оценивания, указанных в п.2. рабочей программы и в п.1.1 ФОС.

Связь компетенций, индикаторов достижения компетенций и показателей оценивания приведена в п.2 рабочей программы.

##### 1.1. Описание формирования и контроля показателей оценивания

Оценивание уровня освоения обучающимся компетенций осуществляется с помощью форм промежуточной аттестации и текущего контроля. Формы промежуточной аттестации и текущего контроля успеваемости по дисциплине, с помощью которых производится оценивание, указаны в учебном плане и в п.3 рабочей программы.

В таблице приведена информация о формировании результатов обучения по дисциплине разделами дисциплины, а также о контроле показателей оценивания компетенций формами оценивания.

Наименование показателя оценивания (результата обучения по дисциплине)	Номера разделов дисциплины	Формы оценивания (формы промежуточной аттестации, текущего контроля успеваемости)
<b>Знает</b> состав участников проекта для реализации технологии информационного моделирования	1,2	<i>Зачет</i>
<b>Знает</b> порядок проверки соответствия модели требованиям заказчика, требованиям нормативных документов	1,2,3,4	<i>Контрольное задание по КоП, Зачет</i>
<b>Знает</b> общие требования к информационному моделированию на этапе возведения объекта,	1,2,3,4	<i>Контрольное задание по КоП, Зачет</i>

форматы представления данных в информационных моделях, состав и уровни проработки элементов модели, требования к программному обеспечению, требования к качеству модели, требования к форматам выдачи результатов проекта, правила интеграции компонентов информационной модели		
<b>Имеет навыки (начального уровня)</b> работать в среде общих данных информационной модели ОКС	3,4,6	Домашнее задание <i>Контрольное задание по КоП</i>
<b>Знает</b> состав документации проекта организации строительства и проекта производства работ	2,3,4,6	Домашнее задание <i>Контрольное задание по КоП, Зачет</i>
<b>Знает</b> нормативно-техническое обеспечение процесса строительства, правила формирования информационной модели «Исполнительная»	4	<i>Контрольное задание по КоП, Зачет</i>
<b>Имеет навыки (начального уровня)</b> разрабатывать регламент совместной работы внутренних и внешних участников проекта информационного моделирования	4,6,7	Домашнее задание <i>Контрольное задание по КоП, Зачет</i>
<b>Имеет навыки (начального уровня)</b> разрабатывать организационно-технологическую и исполнительную документацию по проекту на этапе возведения объекта	2,3,4,6,8	Домашнее задание <i>Контрольное задание по КоП, Зачет</i>
<b>Имеет навыки (начального уровня)</b> интеграции сводной цифровой модели и календарно-сетевых графиков строительства	3,4,6,7	Домашнее задание <i>Контрольное задание по КоП, Зачет</i>

## 1.2. Описание критериев оценивания компетенций и шкалы оценивания

При проведении промежуточной аттестации в форме зачета используется шкала оценивания: «не зачтено», «зачтено».

Показателями оценивания являются знания и навыки обучающегося, полученные при изучении дисциплины.

Критериями оценивания достижения показателей являются:

Показатель оценивания	Критерий оценивания
Знания	Знание терминов и определений, понятий
	Знание основных закономерностей и соотношений, принципов
	Объём освоенного материала, усвоение всех дидактических единиц (разделов)
	Полнота ответов на проверочные вопросы
	Правильность ответов на вопросы
	Чёткость изложения и интерпретации знаний
Навыки начального уровня	Навыки выбора методик выполнения заданий
	Навыки выполнения заданий различной сложности
	Навыки самопроверки. Качество сформированных навыков
	Навыки анализа результатов выполнения заданий, решения задач

## 2. Типовые контрольные задания для оценивания формирования компетенций

### 2.1. Промежуточная аттестация

#### 2.1.1. Промежуточная аттестация в форме экзамена, дифференцированного зачета (зачета с оценкой), зачета

Форма(ы) промежуточной аттестации:

зачет в 6 семестре

Перечень типовых вопросов/заданий для проведения зачёта в 6 семестре для очной формы обучения:

№	Наименование раздела дисциплины	Типовые вопросы/задания
1	Международные, национальные, отраслевые стандарты, законодательство и нормативно-техническое регулирование в сфере информационного моделирования в строительстве	<ol style="list-style-type: none"> <li>1. Что такое атрибутивные данные?</li> <li>2. Определение цифровой информационной модели.</li> <li>3. Что такое сводная цифровая модель?</li> <li>4. Назначение информационной модели на каждом этапе жизненного цикла объекта капитального строительства.</li> <li>5. Требования к информационной модели на каждом этапе жизненного цикла объекта капитального строительства.</li> <li>6. Что такое открытые форматы обмена данными?</li> <li>7. Что такое уровень проработки модели?</li> <li>8. Что такое классификатор строительных ресурсов, его структура.</li> <li>9. Какие типы документов входят в систему нормативных документов в области информационного моделирования.</li> <li>10. Какие задачи можно решить в строительной отрасли при применении сквозных цифровых технологий.</li> <li>11. Применение дополненной и виртуальной реальности в строительной отрасли.</li> <li>12. Применение технологий анализа больших данных и искусственного интеллекта для решения задач строительной отрасли.</li> <li>13. Применение аддитивных технологий и изменение подходов к организации строительства.</li> </ol>
2	Формирование информационных требований заказчика и плана реализации проекта подрядчиком на разработку информационной модели на этапе возведения объекта капитального строительства, определение правил обмена данными, информационной безопасности	<ol style="list-style-type: none"> <li>1. Что входит в состав информационных требований заказчика.</li> <li>2. Что входит в состав плана реализации проекта информационного моделирования на этапе возведения объекта.</li> <li>3. Понятие информационной безопасности.</li> <li>4. Синхронизация программы безопасности с жизненным циклом систем – этап инициации.</li> <li>5. Синхронизация программы безопасности с жизненным циклом систем – этап закупки.</li> <li>6. Синхронизация программы безопасности с жизненным циклом систем – эксплуатация и выведение из эксплуатации.</li> <li>7. Идентификация и аутентификация.</li> <li>8. Управление доступом.</li> <li>9. Правила обмена данными.</li> </ol>

		<p>10. Описание среды общих данных.</p> <p>11. Форматы хранения данных</p> <p>12. Описание областей данных в СОД.</p> <p>13. Правила, форматы и способы обмена данными</p> <p>14. Требования к среде общих данных на каждом этапе жизненного цикла объекта.</p> <p>15. Основные требования к сохранности и безопасности данных</p> <p>16. Примерная структура папок проекта</p> <p>17. Правила разделения модели</p> <p>18. Правила использования внешних ссылок</p>
3	Информационное моделирование проекта производства работ, среды общих данных, разработка сценариев организации строительного производства и связанных с ними задач применения информационного моделирования	<p>1. Состав проекта производства работ.</p> <p>2. Перечислить графики, размещаемые в проекте производства работ.</p> <p>3. Правила разработки сценариев и задач информационного моделирования для конкретного объекта.</p> <p>4. Виды и цели сценариев информационного моделирования</p> <p>5. Подготовительные работы на строительной площадке.</p> <p>6. Расчет ведомости объемов строительных работ с применением цифровых моделей.</p> <p>7. Средства декомпозиции проектной структуры на отдельные элементы с последующим сбором элементов в сметную структуру.</p> <p>8. Правила формирования сметной документации.</p> <p>9. Формирование технологических карт.</p> <p>10. Формирование календарно-сетевых графиков строительства.</p> <p>11. Оптимизация графиков строительства.</p> <p>12. Формирование объектного строительного генерального плана.</p>
4	Формирование цифровой модели «Исполнительная»	<p>1. Правила формирования информационной модели «Исполнительная».</p> <p>2. Уровни проработки модели.</p> <p>3. Визуализация процесса строительства.</p> <p>4. Оптимизация последовательности работ.</p> <p>5. Геодезические разбивочные работы, геодезический контроль в строительстве. Отображение в модели.</p> <p>6. Правила поиска пространственно-временных пересечений.</p> <p>7. Проверка выполнимости организационно-технологических решений.</p> <p>8. Контроль выполнения физических объемов строительно-монтажных работ.</p> <p>9. Визуализация план-фактного анализа.</p> <p>10. Оперативное планирование выполнения строительно-монтажных работ. Формирование оперативных планов из модели.</p> <p>11. Управление строительством с помощью информационной модели.</p> <p>12. Формирование графиков проверок технического надзора и строительного контроля заказчика, подрядчика, государственного строительного надзора.</p> <p>13. Формирование исполнительной документации в</p>



		<p>модели.</p> <p>14. Внесение корректировок в модель.</p> <p>15. Формирование актов выполненных работ.</p> <p>16. Внесение данных о фактически выполненных работах.</p> <p>17. Формирование актов освидетельствования выполненных и скрытых работы, протоколов согласования изменений, исполнительных схем, актов испытания инженерных систем, пуско-наладки оборудования.</p>
5	Цифровое производство строительных конструкций и изделий	<p>1. Методы организации строительно-монтажных работ с применением технологий аддитивного производства.</p> <p>2. История развития аддитивных технологий.</p> <p>3. Методы 3д печати.</p> <p>4. Виды и особенности применяемых материалов при использовании аддитивных технологий.</p> <p>5. Критерии для анализа модели с целью определения элементов и конструкций, реализованных с помощью аддитивных технологий.</p> <p>6. Порядок подготовки чертежей, обеспечивающих 3д печать элементов.</p> <p>7. Разработка алгоритма автоматизированного проектирования элементов зданий для применения аддитивных технологий.</p> <p>8. Разработка алгоритма слайсирования и преобразования элементов здания.</p> <p>9. Основы автоматизации процесса послойного создания изделия.</p> <p>10. Обобщенная схема операций при послойном создании изделия.</p> <p>11. Специфика работы на разных аддитивных установках.</p> <p>12. Пути повышения точности воспроизведения моделей и качества поверхности.</p> <p>13. Сравнительная оценка аддитивных установок по размерам рабочей камеры, точности и времени воспроизведения.</p> <p>14. Дорожная карта развития аддитивных технологий.</p>
6	<p>Моделирование организации работ строительного контроля с применением автоматизированных систем сбора данных.</p> <p>Цифровые технологии строительного контроля.</p> <p>Применение БПЛА, технологий анализа больших данных, лазерного сканирования</p>	<p>1. Виды строительного контроля и технического надзора на этапе строительства.</p> <p>2. Авторский надзор. Ведение журнала в модели.</p> <p>3. Журналы ведения работ на этапе строительства. Внесения данных в модель.</p> <p>4. Модель ведения исполнительной модели в электронном виде.</p> <p>5. Этапы формирование откорректированной по результатам выполнения работы информационной модели для передачи в эксплуатацию «как построено».</p> <p>6. Формирование отчетов по периодам и этапам выполнения работ.</p> <p>7. Сценарии использования информационной модели объекта для целей строительного контроля.</p> <p>8. Организационные схемы работы БПЛА при осуществлении строительного контроля.</p> <p>9. Организационные схемы работ по лазерному сканированию при осуществлении строительного</p>

		<p>контроля.</p> <p>10. Схемы операционного контроля качества СМР.</p> <p>11. Состав карты-схемы операционного контроля.</p>
7	<p>Управление рисками отклонений результатов строительных работ от требований нормативной технической и проектной документации на основе методов прогнозирования, технологий анализа данных и искусственного интеллекта</p>	<ol style="list-style-type: none"> <li>1. Основные показатели и методики оценки качества прогнозных моделей.</li> <li>2. Методы прогнозирования. Экспертные и статистические.</li> <li>3. Классификация и особенности применения различных подходов к моделированию рисков проекта.</li> <li>4. Метод прогрессивного пакетирования работ, поточное строительство.</li> <li>5. Как осуществляется расчет риска окончания этапов проекта к установленным срокам в методе PERT.</li> <li>6. Каким образом осуществляется моделирование условных вероятностей выполнения операций в моделях, основанных на GERT сетях.</li> <li>7. Основные факторы риска на всех этапах жизненного цикла объекта при применении сквозных цифровых технологий.</li> <li>8. Целевая функция в расширенной модели Хаска и Вайнгартнера в условиях неопределенности.</li> <li>9. Простая линейная регрессия.</li> </ol>
8	<p>Мониторинг охраны труда и промышленной безопасности на строительной площадке с помощью цифровых технологий</p>	<ol style="list-style-type: none"> <li>1. Правила обеспечения безопасности на строительной площадке.</li> <li>2. Правила строительного контроля в отношении безопасности на строительной площадке.</li> <li>3. Размещение монтажных кранов и определение опасных зон.</li> <li>4. Мобильные формы организации работ.</li> <li>5. Моделирование временных дорог на строительной площадке.</li> <li>6. Организация приобъектных складов. Типы складов.</li> <li>7. Мобильные (инвентарные) здания. Назначение и классификация.</li> <li>8. Подготовка к строительству объекта.</li> <li>9. Размещение бытовых городков на строительной площадке.</li> <li>10. Размещение и расчет временного электроснабжения на строительной площадке.</li> <li>11. Размещение и расчет временного освещения на строительной площадке.</li> <li>12. Правила пожарной безопасности на строительной площадке. Размещение требуемых средств защиты и оповещения на строительной площадке.</li> <li>13. Правила размещения в модели на строительной площадке элементов защитных ограждений, мест расположения пожарных гидрантов, элементов лесов, подмостей.</li> </ol>

### *2.1.2. Промежуточная аттестация в форме защиты курсовой работы (курсового проекта)*

Промежуточная аттестация в форме защиты курсовой работы/курсового проекта не проводится.

### *2.2. Текущий контроль*

2.2.1. *Перечень форм текущего контроля:*

- Контрольное задание по КоП;
- домашнее задание.

2.2.2. *Типовые контрольные задания форм текущего контроля:*

*Контрольное задание по КоП* на тему: «Исполнительная информационная модель объекта капитального строительства» состоит из решения следующих задач:

1. Формирование информационных требований заказчика и плана реализации проекта подрядчиком на разработку информационной модели на этапе возведения объекта капитального строительства.

2. В рамках проекта производства работ – разработка цифровой ресурсной организационно-технологической модели объекта.

3. Формирование цифровой модели «Исполнительная» (структура данных) на основе сценариев организации строительного производства и связанных с ними задач применения информационного моделирования.

4. Моделирование организации работ строительного контроля с применением автоматизированных систем сбора данных, построение процессной схемы строительного контроля на объекте (по варианту строительного-монтажных работ) в нотациях BPMN.

5. Определение набора экспертных проверок информационной модели.

6. Подготовка модели к передаче в эксплуатацию «как построено».

7. Описание средств автоматизации и программного обеспечения для выполнения задач.

Варианты строительного-монтажных работ:

1. Выполнение предусмотренных проектом работ по закреплению грунтов и подготовке оснований.

2. Отрывка котлованов.

3. Обратная засыпка выемок.

4. Погружение свай, свай-оболочек, шпунта, опускных колодцев и кессонов.

5. Бурение всех видов скважин.

7. Армирование буронабивных скважин.

8. Устройство искусственных оснований под фундаменты.

9. Установка опалубки для бетонирования монолитных фундаментов, стен, колонн, перекрытий и покрытий.

10. Армирование и бетонирование железобетонных фундаментов, стен, колонн, перекрытий и покрытий.

11. Гидроизоляция фундаментов.

12. Армирование кирпичной кладки стен, колонн, перегородок.

13. Утепление наружных ограждающих конструкций.

14. Монтаж сборных железобетонных фундаментов, колонн, ригелей, перемычек, стеновых панелей, плит перекрытий и покрытий, лестничных площадок и маршей, вентблоков, балконных плит.

15. Устройство инженерных систем.

*Домашнее задание на тему:* «Построение процессной схемы формирования исполнительной документации на объекте (по варианту строительного-монтажных работ) в нотациях BPMN»

Необходимо определить основные процессы реализации строительной-монтажной работы, определить виды исполнительной документации при реализации таких процессов, построить процессную схему в нотациях BPMN.

Домашнее задание посвящено проверке правильности (корректности) усвоения обучающимися терминов, определений и основных принципов информационного моделирования на этапе строительства. Типовые вопросы для проверки:

Порядок формирования модели строительной площадки и модели возводимого объекта.

Каковы возможности информационного моделирования для принятия решений при подготовке проекта производства работ?

Правила размещения на информационной модели строительной площадки элементов защитных ограждений, мест расположения пожарных гидрантов, элементов лесов, подмостей, элементов ременного освещения, электроснабжения и др.

Как производится интеграция сводной цифровой модели и календарно-сетевых графиков строительства?

Как формируются недельно-суточные задания с помощью модели?

Как в модели формируется план-фактный анализ выполнения работ на строительной площадке?

Каковы роли специалистов в процессе формирования информационной модели «исполнительная»?

Какие методы сборки сводной информационной модели Вы знаете?

Координация и контроль работ в облачном BIM-сервисе?

Методы проведения экспертных проверок исполнительной информационной модели.

Как производится проверка модели на наличие пространственно-временных пересечений?

### 3. Методические материалы, определяющие процедуры оценивания

Процедура проведения промежуточной аттестации и текущего контроля успеваемости регламентируется локальным нормативным актом, определяющим порядок осуществления текущего контроля успеваемости и промежуточной аттестации обучающихся.

*3.1. Процедура оценивания при проведении промежуточной аттестации обучающихся по дисциплине в форме экзамена и/или дифференцированного зачета (зачета с оценкой)*

Промежуточная аттестация по дисциплине в форме экзамена/дифференцированного зачёта (зачета с оценкой) не проводится.

*3.2. Процедура оценивания при проведении промежуточной аттестации обучающихся по дисциплине в форме зачета*

Промежуточная аттестация по дисциплине в форме зачёта проводится в 6 семестре. Для оценивания знаний и навыков используются критерии и шкала, указанные п.1.2.

Критерий оценивания	Уровень освоения и оценка	
	«не зачтено»	«зачтено»

Знание терминов и определений, понятий	Не знает терминов и определений	Знает термины и определения, может корректно сформулировать их самостоятельно
Знание основных закономерностей и соотношений, принципов	Не знает основные закономерности и соотношения, принципы построения знаний	Знает основные закономерности, соотношения, принципы построения знаний, может самостоятельно их получить и использовать
Объём освоенного материала, усвоение всех дидактических единиц (разделов)	Не знает значительной части материала дисциплины	Обладает твёрдым и полным знанием материала дисциплины, владеет дополнительными знаниями
Полнота ответов на проверочные вопросы	Не даёт ответы на большинство вопросов	Даёт полные, развёрнутые ответы на поставленные вопросы
Правильность ответов на вопросы	Допускает грубые ошибки при изложении ответа на вопрос	Ответ верен
Чёткость изложения и интерпретации знаний	Излагает знания без логической последовательности	Излагает знания в логической последовательности, самостоятельно их интерпретируя и анализируя
	Не иллюстрирует изложение поясняющими схемами, рисунками и примерами	Выполняет поясняющие рисунки и схемы точно и аккуратно, раскрывая полноту усвоенных знаний
	Неверно излагает и интерпретирует знания	Грамотно и точно излагает знания, делает самостоятельные выводы

Ниже приведены правила оценивания формирования компетенций по показателю оценивания «Навыки начального уровня».

Критерий оценивания	Уровень освоения и оценка	
	«не зачтено»	«зачтено»
Навыки выбора методик выполнения заданий	Не может выбрать методику выполнения заданий	Применяет теоретические знания для выбора методики выполнения заданий
Навыки выполнения заданий различной сложности	Не имеет навыков выполнения учебных заданий	Имеет навыки выполнения как стандартных, так и нестандартных учебных заданий
Навыки самопроверки. Качество сформированных навыков	Допускает грубые ошибки при выполнении заданий, нарушающие логику решения задач	Не допускает ошибок при выполнении заданий
Навыки анализа результатов выполнения заданий, решения задач	Делает некорректные выводы	Самостоятельно анализирует результаты выполнения заданий
Навыки представления результатов решения задач	Не может проиллюстрировать решение задачи поясняющими схемами, рисунками	Выполняет поясняющие рисунки и схемы верно и аккуратно

*3.1. Процедура оценивания при проведении промежуточной аттестации обучающихся по дисциплине в форме защиты курсовой работы (курсового проекта)*

Промежуточная аттестация по дисциплине в форме защиты курсовой работы/курсового проекта не проводится.

Приложение 2 к рабочей программе

Шифр	Наименование дисциплины
Б1.В.ДВ.02.02	Information modeling technologies for building construction stage / Технологии информационного моделирования на этапе возведения объекта капитального строительства

Код направления подготовки / специальности	08.03.01
Направление подготовки / специальность	Строительство
Наименование ОПОП (направленность / профиль)	Civil Engineering
Год начала реализации ОПОП	2022
Уровень образования	Бакалавриат
Форма обучения	Очная
Год разработки/обновления	2022

**Перечень учебных изданий и учебно-методических материалов**

Электронные учебные издания в электронно-библиотечных системах (ЭБС):

№ п/п	Автор, название, место издания, год издания, количество страниц	Ссылка на учебное издание в ЭБС
1	Игнатова, Е. В. Технологии информационного моделирования зданий : учебно-методическое пособие / Е. В. Игнатова, Л. А. Шилова, А. Е. Давыдов. — Москва : МИСИ-МГСУ, ЭБС АСВ, 2019. — 55 с. — ISBN 978-5-7264-2017-2.	<a href="http://www.iprbookshop.ru/101841">www.iprbookshop.ru/101841</a>
2	Енютина, Е. Д. Основы информационного моделирования в программе Autodesk Revit : учебное пособие / Е. Д. Енютина, Д. В. Бакшутова. — Самара : Самарский государственный технический университет, ЭБС АСВ, 2020. — 144 с.	<a href="http://www.iprbookshop.ru/105041">www.iprbookshop.ru/105041</a>
3	Толстов, Е. В. Информационное моделирование зданий и сооружений. Базовый уровень : учебно-методическое пособие / Е. В. Толстов. — Казань : Казанский государственный архитектурно-строительный университет, ЭБС АСВ, 2019. — 121 с.	<a href="http://www.iprbookshop.ru/105735">www.iprbookshop.ru/105735</a>
4	Автоматизация организационно-технологического проектирования в строительстве [Электронный ресурс]: учебник / С. А. Синенко, В. М. Гинзбург, В. Н. Сапожников [и др.]. — 2-е изд. — Электрон. текстовые данные. — Саратов : Вузовское образование, 2019. — 235 с	<a href="http://www.iprbookshop.ru/79746">www.iprbookshop.ru/79746</a>
5	Строительный контроль и системы управления качеством в строительстве : учебное пособие / И. Г. Лукманова, С. В. Беляева, Д. А. Казаков [и др.] ; под редакцией И. Г. Лукмановой. — Москва : Ай Пи Ар Медиа, 2021. — 185 с.	<a href="http://www.iprbookshop.ru/108339">www.iprbookshop.ru/108339</a>

Перечень учебно-методических материалов в НТБ НИУ МГСУ

№ п/п	Автор, название, место издания, издательство, год издания, количество страниц
1	Игнатова, Е. В. Технологии информационного моделирования зданий [Электронный ресурс] : учебно-методическое пособие / Е. В. Игнатова, Л. А. Шилова, А. Е. Давыдов ; Нац. исследоват. Моск. гос. строит. ун-т. - Электрон. текстовые дан. (2,08Мб). - Москва : МИСИ-МГСУ, 2019. - (Информатика). - ISBN 978-5-7264-2017-2 (сетевое). - ISBN 978-5-7264-2016-5 (локальное) : Загл. с титул. экрана
2	<u>Кузина, О. Н.</u> Автоматизация расчетов при планировании строительного производства [Электронный ресурс] : учебно-методическое пособие / О. Н. Кузина ; [рец. : А. В. Гинзбург, Е. А. Серова] ; Нац. исследоват. Моск. гос. строит. ун-т. - Электрон. текстовые дан. (4,5 Мб). - Москва : Из-во МИСИ-МГСУ, 2019. <a href="http://lib-04.gic.mgsu.ru/lib/2019/140.pdf">http://lib-04.gic.mgsu.ru/lib/2019/140.pdf</a>
4	Исполнительная информационная модель строительного объекта [Электронный ресурс] : методические указания к выполнению курсовой работы/проекта для обучающихся по направлению подготовки 08.04.01 Строительство / Нац. исслед. Моск. гос. строит. ун-т, каф. информационных систем, технологий и автоматизации в строительстве ; сост. О. Н. Кузина ; [рец. А. В. Гинзбург]. - Электрон. текстовые дан. (1Мб). - Москва : МИСИ-МГСУ, 2021. <a href="http://lib-04.gic.mgsu.ru/lib/metod2021/128.pdf">http://lib-04.gic.mgsu.ru/lib/metod2021/128.pdf</a>
5	Автоматизация организации и планирования строительного производства [Электронный ресурс] : учебное наглядное пособие по направлениям подготовки 09.03.01 Информатика и вычислительная техника, 09.03.02 Информационные системы и технологии / Нац. исслед. Моск. гос. строит. ун-т, каф. информационных систем, технологий и автоматизации в строительстве ; сост. : Е. В. Макиша, О. Н. Кузина. - Электрон. текстовые дан. (1,00 Мб). - Москва : Изд-во МИСИ-МГСУ, 2020. - 1 эл. опт. диск. - (УНП). <a href="http://lib-04.gic.mgsu.ru/lib/UNP2020/85.pdf">http://lib-04.gic.mgsu.ru/lib/UNP2020/85.pdf</a>
6	<u>Кузина, О. Н.</u> Моделирование автоматизированных систем обработки информации в ЖКХ с использованием сервисов информационной безопасности [Электронный ресурс] : учебно-методическое пособие / О. Н. Кузина ; [рец. : А. В. Гинзбург, Е. А. Серова] ; Нац. исследоват. Моск. гос. строит. ун-т. - Электрон. текстовые дан. (3,5 Мб). - Москва : Из-во МИСИ-МГСУ, 2019. - (Жилищное хозяйство). <a href="http://lib-04.gic.mgsu.ru/lib/2019/138.pdf">http://lib-04.gic.mgsu.ru/lib/2019/138.pdf</a>



Приложение 3 к рабочей программе

Шифр	Наименование дисциплины
Б1.В.ДВ.02.02	Information modeling technologies for building construction stage / Технологии информационного моделирования на этапе возведения объекта капитального строительства

Код направления подготовки / специальности	08.03.01
Направление подготовки / специальность	Строительство
Наименование ОПОП (направленность / профиль)	Civil Engineering
Год начала реализации ОПОП	2022
Уровень образования	Бакалавриат
Форма обучения	Очная
Год разработки/обновления	2022

**Перечень профессиональных баз данных и информационных справочных систем**

Наименование	Электронный адрес ресурса
«Российское образование» - федеральный портал	<a href="http://www.edu.ru/index.php">http://www.edu.ru/index.php</a>
Научная электронная библиотека	<a href="http://elibrary.ru/defaultx.asp?">http://elibrary.ru/defaultx.asp?</a>
Электронная библиотечная система IPRbooks	<a href="http://www.iprbookshop.ru/">http://www.iprbookshop.ru/</a>
Федеральная университетская компьютерная сеть России	<a href="http://www.runnet.ru/">http://www.runnet.ru/</a>
Информационная система "Единое окно доступа к образовательным ресурсам"	<a href="http://window.edu.ru/">http://window.edu.ru/</a>
Научно-технический журнал по строительству и архитектуре «Вестник МГСУ»	<a href="http://www.vestnikmgsu.ru/">http://www.vestnikmgsu.ru/</a>
Научно-техническая библиотека НИУ МГСУ	<a href="http://www.mgsu.ru/resources/Biblioteka/">http://www.mgsu.ru/resources/Biblioteka/</a>

Приложение 4 к рабочей программе

Шифр	Наименование дисциплины
Б1.В.ДВ.02.02	Information modeling technologies for building construction stage / Технологии информационного моделирования на этапе возведения объекта капитального строительства

Код направления подготовки / специальности	08.03.01
Направление подготовки / специальность	Строительство
Наименование ОПОП (направленность / профиль)	Civil Engineering
Год начала реализации ОПОП	2022
Уровень образования	Бакалавриат
Форма обучения	Очная
Год разработки/обновления	2022

**Материально-техническое и программное обеспечение дисциплины**

Наименование специальных помещений и помещений для самостоятельной работы	Оснащенность специальных помещений и помещений для самостоятельной работы	Перечень лицензионного программного обеспечения. Реквизиты подтверждающего документа
Лаборатория информационных систем и технологий. Компьютерный класс Ауд. 211 УЛК	"Компьютер /Тип№ 3 ( 47 шт.) Стенд-тренажер ""Персональный компьютер"" ПК-02 Модель:ПК-02 ( 4 шт.) Экран проекционный Projecta Elpro Electrol 168*220 MW VID Проектор Epson EB-G5200W"	"7-zip (Свободно распространяемое ПО на условиях открытой лицензии) Adobe Acrobat Reader [11] (ПО предоставляется бесплатно на условиях OpLic) Adobe Flash Player (ПО предоставляется бесплатно на условиях OpLic) Allplan [>19;25] (Соглашение с Allbau Software GmbH от 01.07.2019) ArhiciCAD [21] (Б\Д; Веб-кабинет или подписка; OpenLicense) AutoCAD [2018] (Б\Д; Веб-кабинет или подписка; OpenLicense) Autodesk 3ds Max [2018] (Б\Д; Веб-кабинет или подписка; OpenLicense) Autodesk Revit [2018] (Б\Д; Веб-кабинет или подписка; OpenLicense) Code::Blocks (ПО предоставляется бесплатно на условиях OpLic) Dia (ПО предоставляется бесплатно на условиях OpLic) DOSBox (ПО предоставляется бесплатно на условиях OpLic) Dynamips (ПО предоставляется бесплатно на условиях OpLic) Git (ПО предоставляется бесплатно на условиях OpLic) GNS3 (ПО предоставляется бесплатно на условиях OpLic) Google Chrome (ПО предоставляется бесплатно на условиях OpLic) GVim (ПО предоставляется бесплатно на условиях OpLic) K-Lite Codec Pack (ПО предоставляется

		<p>бесплатно на условиях OpLic)          LibreOffice (ПО предоставляется бесплатно на условиях OpLic)          MinGW (ПО предоставляется бесплатно на условиях OpLic)          Mozilla Firefox (ПО предоставляется бесплатно на условиях OpLic)          MS Access [2013;Im] (OpenLicense; Подписка Azure Dev Tools; БД; Веб-кабинет)          MS ProjectPro [2013;ImX] (OpenLicense; Подписка Azure Dev Tools; БД; Веб-кабинет)          MS VisioPro [2013;ADT] (OpenLicense; Подписка Azure Dev Tools; БД; Веб-кабинет)          Nmap (ПО предоставляется бесплатно на условиях OpLic)          Oracle SQL Developer (ПО предоставляется бесплатно на условиях OpLic)          Oracle VirtualBox [6] (ПО предоставляется бесплатно на условиях OpLic)          Pilot-ICE [19] (ООО ""АСКОН - Системы проектирования"", договор №б\н от 01.07.2019)          QB64 (ПО предоставляется бесплатно на условиях OpLic)          QT5 Toolkit (ПО предоставляется бесплатно на условиях OpLic)          Renga Architecture [19] (ООО ""АСКОН - Системы проектирования"", договор №б\н от 01.07.2019)          Renga Structure [19] (ООО ""АСКОН - Системы проектирования"", договор №б\н от 01.07.2019)          SumatraPDF (ПО предоставляется бесплатно на условиях OpLic)          Visual Studio Pro [2013; ADT] (OpenLicense; Подписка Azure Dev Tools; БД; Веб-кабинет)          WinPro 7 [ADT] (OpenLicense; Подписка Azure Dev Tools; БД; Веб-кабинет)          Wireshark (ПО предоставляется бесплатно на условиях OpLic)"</p>
<p>Компьютерный класс          Ауд. 212 УЛК</p>	<p>"Компьютер /Тип№ 3 (23 шт.)          Экран проекционный Projecta Elpro Electrol 168*220 MW VID          Проектор Epson EB-G5200W          "</p>	<p>"7-zip (Свободно распространяемое ПО на условиях открытой лицензии)          Adobe Acrobat Reader [11] (ПО предоставляется бесплатно на условиях OpLic)          Adobe Flash Player (ПО предоставляется бесплатно на условиях OpLic)          Allplan [&gt;19;25] (Соглашение с Allbau Software GmbH от 01.07.2019)          ArhciCAD [21] (БД; Веб-кабинет или подписка; OpenLicense)          AutoCAD [2018] (БД; Веб-кабинет или подписка; OpenLicense)          Autodesk 3ds Max [2018] (БД; Веб-кабинет или подписка; OpenLicense)          Autodesk Revit [2018] (БД; Веб-кабинет или подписка; OpenLicense)          Code::Blocks (ПО предоставляется бесплатно на условиях OpLic)</p>

		<p>Dia (ПО предоставляется бесплатно на условиях OpLic)</p> <p>DOSBox (ПО предоставляется бесплатно на условиях OpLic)</p> <p>Dynamips (ПО предоставляется бесплатно на условиях OpLic)</p> <p>Git (ПО предоставляется бесплатно на условиях OpLic)</p> <p>GNS3 (ПО предоставляется бесплатно на условиях OpLic)</p> <p>Google Chrome (ПО предоставляется бесплатно на условиях OpLic)</p> <p>GVim (ПО предоставляется бесплатно на условиях OpLic)</p> <p>K-Lite Codec Pack (ПО предоставляется бесплатно на условиях OpLic)</p> <p>LibreOffice (ПО предоставляется бесплатно на условиях OpLic)</p> <p>MinGW (ПО предоставляется бесплатно на условиях OpLic)</p> <p>Mozilla Firefox (ПО предоставляется бесплатно на условиях OpLic)</p> <p>MS Access [2013;Im] (OpenLicense; Подписка Azure Dev Tools; БД; Веб-кабинет)</p> <p>MS ProjectPro [2013;ImX] (OpenLicense; Подписка Azure Dev Tools; БД; Веб-кабинет)</p> <p>MS VisioPro [2013;ADT] (OpenLicense; Подписка Azure Dev Tools; БД; Веб-кабинет)</p> <p>Nmap (ПО предоставляется бесплатно на условиях OpLic)</p> <p>Oracle SQL Developer (ПО предоставляется бесплатно на условиях OpLic)</p> <p>Oracle VirtualBox [6] (ПО предоставляется бесплатно на условиях OpLic)</p> <p>Pilot-ICE [19] (ООО ""АСКОН - Системы проектирования"", договор №б\н от 01.07.2019)</p> <p>QB64 (ПО предоставляется бесплатно на условиях OpLic)</p> <p>QT5 Toolkit (ПО предоставляется бесплатно на условиях OpLic)</p> <p>Renga Architecture [19] (ООО ""АСКОН - Системы проектирования"", договор №б\н от 01.07.2019)</p> <p>Renga Structure [19] (ООО ""АСКОН - Системы проектирования"", договор №б\н от 01.07.2019)</p> <p>SumatraPDF (ПО предоставляется бесплатно на условиях OpLic)</p> <p>Visual Studio Pro [2013; ADT] (OpenLicense; Подписка Azure Dev Tools; БД; Веб-кабинет)</p> <p>WinPro 7 [ADT] (OpenLicense; Подписка Azure Dev Tools; БД; Веб-кабинет)</p> <p>Wireshark (ПО предоставляется бесплатно на условиях OpLic)</p> <p style="text-align: center;">"</p>
Компьютерный класс Ауд. 213 УЛК	"Системный блок RDW Computers Office 100 ( 27 шт.)	"7-zip (Свободно распространяемое ПО на условиях открытой лицензии)

	<p>Экран проекционный( Projecta Elpro El) "</p>	<p>Adobe Acrobat Reader [11] (ПО предоставляется бесплатно на условиях OpLic)</p> <p>Adobe Flash Player (ПО предоставляется бесплатно на условиях OpLic)</p> <p>Allplan [&gt;19;25] (Соглашение с Allbau Software GmbH от 01.07.2019)</p> <p>ArhciCAD [21] (Б\Д; Веб-кабинет или подписка; OpenLicense)</p> <p>AutoCAD [2020] (Б\Д; Веб-кабинет или подписка; OpenLicense)</p> <p>Autodesk 3ds Max [2018] (Б\Д; Веб-кабинет или подписка; OpenLicense)</p> <p>Autodesk InfraWorks [2020] (Б\Д; Веб-кабинет или подписка; OpenLicense)</p> <p>Autodesk Revit [2020] (Б\Д; Веб-кабинет или подписка; OpenLicense)</p> <p>Code::Blocks (ПО предоставляется бесплатно на условиях OpLic)</p> <p>Dia (ПО предоставляется бесплатно на условиях OpLic)</p> <p>DOSBox (ПО предоставляется бесплатно на условиях OpLic)</p> <p>Dynamips (ПО предоставляется бесплатно на условиях OpLic)</p> <p>Git (ПО предоставляется бесплатно на условиях OpLic)</p> <p>GNS3 (ПО предоставляется бесплатно на условиях OpLic)</p> <p>Google Chrome (ПО предоставляется бесплатно на условиях OpLic)</p> <p>GVim (ПО предоставляется бесплатно на условиях OpLic)</p> <p>K-Lite Codec Pack (ПО предоставляется бесплатно на условиях OpLic)</p> <p>LibreOffice (ПО предоставляется бесплатно на условиях OpLic)</p> <p>MinGW (ПО предоставляется бесплатно на условиях OpLic)</p> <p>Mozilla Firefox (ПО предоставляется бесплатно на условиях OpLic)</p> <p>MS Access [2013;Im] (OpenLicense; Подписка Azure Dev Tools; Б\Д; Веб-кабинет)</p> <p>MS ProjectPro [2013;ImX] (OpenLicense; Подписка Azure Dev Tools; Б\Д; Веб-кабинет)</p> <p>MS VisioPro [2013;ADT] (OpenLicense; Подписка Azure Dev Tools; Б\Д; Веб-кабинет)</p> <p>Nmap (ПО предоставляется бесплатно на условиях OpLic)</p> <p>Oracle SQL Developer (ПО предоставляется бесплатно на условиях OpLic)</p> <p>Oracle VirtualBox [6] (ПО предоставляется бесплатно на условиях OpLic)</p> <p>Pilot-ICE [19] (ООО ""АСКОН - Системы проектирования"", договор №б\н от 01.07.2019)</p> <p>QB64 (ПО предоставляется бесплатно на условиях OpLic)</p> <p>QT5 Toolkit (ПО предоставляется бесплатно на условиях OpLic)</p>
--	---	---

		<p>Renga Architecture [19] (ООО ""АСКОН - Системы проектирования"", договор №\н от 01.07.2019)</p> <p>Renga Structure [19] (ООО ""АСКОН - Системы проектирования"", договор №\н от 01.07.2019)</p> <p>SumatraPDF (ПО предоставляется бесплатно на условиях OpLic)</p> <p>Visual Studio Pro [2013; ADT] (OpenLicense; Подписка Azure Dev Tools; Б\Д; Веб-кабинет)</p> <p>WinPro 7 [ADT] (OpenLicense; Подписка Azure Dev Tools; Б\Д; Веб-кабинет)</p> <p>Wireshark (ПО предоставляется бесплатно на условиях OpLic)"</p>
<p>Лаборатория информационных систем и технологий. Компьютерный класс Ауд. 214 УЛК</p>	<p>"Компьютер /Тип№ 3 (12 шт.) Учебно-лабораторный стенд ""Локальные компьютерные сети LAN-CISCO-C"" Модель: LAN (3 шт.) Экран проекционный( Projecta Elpro El) "</p>	<p>"7-zip (Свободно распространяемое ПО на условиях открытой лицензии) Adobe Acrobat Reader [11] (ПО предоставляется бесплатно на условиях OpLic) Adobe Flash Player (ПО предоставляется бесплатно на условиях OpLic) Allplan [&gt;19;25] (Соглашение с Allbau Software GmbH от 01.07.2019) ArhciCAD [21] (Б\Д; Веб-кабинет или подписка; OpenLicense) AutoCAD [2018] (Б\Д; Веб-кабинет или подписка; OpenLicense) Autodesk 3ds Max [2018] (Б\Д; Веб-кабинет или подписка; OpenLicense) Autodesk Revit [2018] (Б\Д; Веб-кабинет или подписка; OpenLicense) Code::Blocks (ПО предоставляется бесплатно на условиях OpLic) Dia (ПО предоставляется бесплатно на условиях OpLic) DOSBox (ПО предоставляется бесплатно на условиях OpLic) Dynamips (ПО предоставляется бесплатно на условиях OpLic) Git (ПО предоставляется бесплатно на условиях OpLic) GNS3 (ПО предоставляется бесплатно на условиях OpLic) Google Chrome (ПО предоставляется бесплатно на условиях OpLic) GVim (ПО предоставляется бесплатно на условиях OpLic) K-Lite Codec Pack (ПО предоставляется бесплатно на условиях OpLic) LibreOffice (ПО предоставляется бесплатно на условиях OpLic) MinGW (ПО предоставляется бесплатно на условиях OpLic) Mozilla Firefox (ПО предоставляется бесплатно на условиях OpLic) MS Access [2013;Im] (OpenLicense; Подписка Azure Dev Tools; Б\Д; Веб-кабинет) MS ProjectPro [2013;ImX] (OpenLicense; Подписка Azure Dev Tools; Б\Д; Веб-кабинет) MS VisioPro [2013;ADT] (OpenLicense;</p>

		<p>Подписка Azure Dev Tools; Б\Д; Веб-кабинет)</p> <p>Nmap (ПО предоставляется бесплатно на условиях OpLic)</p> <p>Oracle SQL Developer (ПО предоставляется бесплатно на условиях OpLic)</p> <p>Oracle VirtualBox [6] (ПО предоставляется бесплатно на условиях OpLic)</p> <p>Pilot-ICE [19] (ООО ""АСКОН - Системы проектирования"", договор №б\н от 01.07.2019)</p> <p>QB64 (ПО предоставляется бесплатно на условиях OpLic)</p> <p>QT5 Toolkit (ПО предоставляется бесплатно на условиях OpLic)</p> <p>Renga Architecture [19] (ООО ""АСКОН - Системы проектирования"", договор №б\н от 01.07.2019)</p> <p>Renga Structure [19] (ООО ""АСКОН - Системы проектирования"", договор №б\н от 01.07.2019)</p> <p>SumatraPDF (ПО предоставляется бесплатно на условиях OpLic)</p> <p>Visual Studio Pro [2013; ADT] (OpenLicense; Подписка Azure Dev Tools; Б\Д; Веб-кабинет)</p> <p>WinPro 7 [ADT] (OpenLicense; Подписка Azure Dev Tools; Б\Д; Веб-кабинет)</p> <p>Wireshark (ПО предоставляется бесплатно на условиях OpLic)</p> <p>"</p>
--	--	--

Федеральное государственное бюджетное образовательное учреждение высшего образования  
«**НАЦИОНАЛЬНЫЙ ИССЛЕДОВАТЕЛЬСКИЙ МОСКОВСКИЙ  
ГОСУДАРСТВЕННЫЙ СТРОИТЕЛЬНЫЙ УНИВЕРСИТЕТ**»

**РАБОЧАЯ ПРОГРАММА**

Шифр	Наименование дисциплины
Б1.В.ДВ.02.03	Numerical methods of structural statics / Численные методы в задачах статики сооружений

Код направления подготовки / специальность	08.03.01
Направление подготовки / специальность	Строительство
Наименование ОПОП (направленность / профиль)	Civil engineering
Год начала реализации ОПОП	2022
Уровень образования	бакалавриат
Форма обучения	очная
Год разработки/обновления	2022

Разработчики:

должность	ученая степень, учёное звание	ФИО
доцент	к.т.н., доцент	Ганджунцев М.И.
доцент	к.т.н.	Каракозова А.И.

Рабочая программа дисциплины разработана и одобрена кафедрой (структурным подразделением) «Строительная и теоретическая механика».

Рабочая программа утверждена методической комиссией по УГСН, протокол № 1 от «29» августа 2022 г.



## 1. Цель освоения дисциплины

Целью освоения дисциплины «Numerical methods of structural statics / Численные методы в задачах статики сооружений» является углубление уровня освоения компетенций обучающегося в области анализа работы и расчета конструкций и их отдельных элементов, выполненных из различных материалов, на прочность, жесткость и устойчивость при различных воздействиях с использованием современного вычислительного аппарата.

Программа составлена в соответствии с требованиями Федерального государственного образовательного стандарта высшего образования по направлению подготовки 08.03.01 Строительство.

Дисциплина относится к части, формируемой участниками образовательных отношений, Блока 1 «Дисциплины (модули)» основной профессиональной образовательной программы «Промышленное и гражданское строительство». Дисциплина является дисциплиной по выбору обучающегося.

## 2. Перечень планируемых результатов обучения по дисциплине, соотнесенных с планируемыми результатами освоения образовательной программы

Код и наименование компетенции (результат освоения)	Код и наименование индикатора достижения компетенции
ПК-4. Способен проводить оценку технических и технологических решений в сфере промышленного и гражданского строительства	ПК-4.1 Выбор и систематизация информации об основных параметрах технических и технологических решений в сфере промышленного и гражданского строительства
	ПК-4.2 Выбор нормативно-технических документов, устанавливающих требования к зданиям (сооружениям) промышленного и гражданского назначения
	ПК-4.3 Оценка технических и технологических решений в сфере промышленного и гражданского строительства на соответствие нормативно-техническим документам
ПК-5. Способен организовывать и проводить работы по обследованию и испытанию строительных конструкций зданий и сооружений промышленного и гражданского назначения	ПК-5.1 Выбор нормативно-методических документов, регламентирующих проведение обследования (испытаний) строительных конструкций здания (сооружения) промышленного и гражданского назначения
	ПК-5.2 Выбор и систематизация информации о здании (сооружении), в том числе проведение документального исследования
	ПК-5.3 Выполнение обследования (испытания) строительной конструкции здания (сооружения) промышленного и гражданского назначения
	ПК-5.4 Обработка результатов обследования (испытания) строительной конструкции здания (сооружения) промышленного и гражданского назначения
	ПК-5.5 Составление проекта отчета по результатам обследования (испытания) строительной конструкции здания (сооружения) промышленного и гражданского назначения
	ПК-5.6 Соблюдать требования охраны труда при обследованиях (испытаниях) строительной конструкции здания (сооружения) промышленного и гражданского назначения
ПК-7. Способен проводить расчетное обоснование и конструирование строительных	ПК-7.1 Выбор исходной информации и нормативно-технических документов для выполнения расчетного обоснования проектных решений здания (сооружения) промышленного и гражданского назначения
	ПК-7.2 Выбор нормативно-технических документов,

Код и наименование компетенции (результат освоения)	Код и наименование индикатора достижения компетенции
конструкций зданий и сооружений промышленного и гражданского назначения	устанавливающих требования к расчётному обоснованию проектного решения здания (сооружения) промышленного и гражданского назначения
	ПК-7.3 Сбор нагрузок и воздействий на здание (сооружение) промышленного и гражданского назначения
	ПК-7.4 Выбор методики расчётного обоснования проектного решения конструкции здания (сооружения) промышленного и гражданского назначения
	ПК-7.5 Выбор параметров расчетной схемы здания (сооружения), строительной конструкции здания (сооружения) промышленного и гражданского назначения
	ПК-7.6 Выполнение расчетов и строительных конструкций здания (сооружения), основания по первой, второй группам предельных состояний

Код и наименование индикатора достижения компетенции	Наименование показателя оценивания (результата обучения по дисциплине)
ПК-4.1 Выбор и систематизация информации об основных параметрах технических и технологических решений в сфере промышленного и гражданского строительства	<b>Знает</b> основные технологические решения в сфере промышленного и гражданского строительства. <b>Имеет навыки (основного уровня)</b> по выбору и систематизации информации об основных параметрах технических и технологических решений в сфере промышленного и гражданского строительства
ПК-4.2 Выбор нормативно-технических документов, устанавливающих требования к зданиям (сооружениям) промышленного и гражданского назначения	<b>Знает</b> нормативно-технические документы в сфере промышленного и гражданского строительства. <b>Имеет навыки (начального уровня)</b> по выбору нормативно-технических документов, устанавливающих требования к зданиям (сооружениям) промышленного и гражданского назначения
ПК-4.3 Оценка технических и технологических решений в сфере промышленного и гражданского строительства на соответствие нормативно-техническим документам	<b>Имеет навыки (основного уровня)</b> по оценке технических и технологических решений в сфере промышленного и гражданского строительства на соответствие нормативно-техническим документам
ПК-5.1 Выбор нормативно-методических документов, регламентирующих проведение обследования (испытаний) строительных конструкций здания (сооружения) промышленного и гражданского назначения	<b>Знает</b> порядок проведения обследования (испытаний) строительных конструкций здания (сооружения) промышленного и гражданского назначения. <b>Имеет навыки (основного уровня)</b> по выбору нормативно-методических документов, регламентирующих проведение обследования (испытаний) строительных конструкций здания (сооружения) промышленного и гражданского назначения
ПК-5.2 Выбор и систематизация информации о здании (сооружении), в том числе проведение документального исследования	<b>Знает</b> порядок проведения обследования (испытаний) строительных конструкций здания (сооружения) промышленного и гражданского назначения. <b>Имеет навыки (основного уровня)</b> по выбору и систематизации информации о здании (сооружении), в том числе проведение документального исследования

ПК-5.3 Выполнение обследования (испытания) строительной конструкции здания (сооружения) промышленного и гражданского назначения	<b>Знает</b> порядок проведения обследования (испытаний) строительных конструкций здания (сооружения) промышленного и гражданского назначения. <b>Имеет навыки (основного уровня)</b> выполнения обследования (испытания) строительной конструкции здания (сооружения) промышленного и гражданского назначения
ПК-5.4 Обработка результатов обследования (испытания) строительной конструкции здания (сооружения) промышленного и гражданского назначения	<b>Знает</b> порядок проведения обследования (испытаний) строительных конструкций здания (сооружения) промышленного и гражданского назначения. <b>Имеет навыки (основного уровня)</b> обработки результатов обследования (испытания) строительной конструкции здания (сооружения) промышленного и гражданского назначения
ПК-5.5 Составление проекта отчета по результатам обследования (испытания) строительной конструкции здания (сооружения) промышленного и гражданского назначения	<b>Знает</b> порядок проведения обследования (испытаний) строительных конструкций здания (сооружения) промышленного и гражданского назначения. <b>Имеет навыки (основного уровня)</b> составления проекта отчета по результатам обследования (испытания) строительной конструкции здания (сооружения) промышленного и гражданского назначения
ПК-5.6 Соблюдать требования охраны труда при обследованиях (испытаниях) строительной конструкции здания (сооружения) промышленного и гражданского назначения	<b>Знает</b> основные технологические решения в сфере промышленного и гражданского строительства. <b>Имеет навыки (основного уровня)</b> соблюдения требования охраны труда при обследованиях (испытаниях) строительной конструкции здания (сооружения) промышленного и гражданского назначения
ПК-7.1 Выбор исходной информации и нормативно-технических документов для выполнения расчётного обоснования проектных решений здания (сооружения) промышленного и гражданского назначения	<b>Знает</b> перечень исходных данных для составления схем функционирования сооружений промышленного и гражданского назначения с целью обеспечения прочности, устойчивости <b>Имеет навыки (основного уровня)</b> анализа исходных данных (задание на проектирование инженерные изыскания, чертежи с планами, разрезами и фасадами, технологические решения) для выполнения расчётного обоснования проектных решений здания (сооружения) промышленного и гражданского назначения
ПК-7.2 Выбор нормативно-технических документов, устанавливающих требования к расчётному обоснованию проектного решения здания (сооружения) промышленного и гражданского назначения	<b>Знает</b> перечень нормативно-технических документов, устанавливающих требования к расчётному обоснованию проектного решения здания (сооружения) промышленного и гражданского назначения. <b>Имеет навыки (начального уровня)</b> выбора нормативных документов, необходимых для выполнения расчётного обоснования
ПК-7.3 Сбор нагрузок и воздействий на здание (сооружение) промышленного и гражданского назначения	<b>Знает</b> возможные виды нагрузок, воздействий и их сочетаний, учитываемых при расчетах зданий и сооружений. <b>Имеет навыки (начального уровня)</b> сбора нагрузок и воздействий на здание (сооружение) промышленного и гражданского назначения
ПК-7.4 Выбор методики расчётного обоснования проектного решения конструкции здания (сооружения) промышленного и гражданского назначения	<b>Знает</b> методику расчётного обоснования проектного решения для различных вариантов расчетных схем конструкций промышленных и гражданских зданий. <b>Имеет навыки (начального уровня)</b> выбора типа (стержень, пластина) конечного элемента, (вида аппроксимирующей функции) для численного моделирования конструкции, находящейся в определенном напряженно-деформированном состоянии

ПК-7.5 Выбор параметров расчетной схемы здания (сооружения), строительной конструкции здания (сооружения) промышленного и гражданского назначения	<b>Знает</b> параметры расчетной схемы здания (сооружения), строительной конструкции здания (сооружения) промышленного и гражданского назначения. <b>Имеет навыки (основного уровня)</b> анализа конструктивного элемента (стержни, пластины), а также выбора характера закрепления узлов, отпираания и соединения элементов в узлах (жесткое, шарнирное).
ПК-7.6 Выполнение расчетов и строительных конструкций здания (сооружения), основания по первой, второй группам предельных состояний	<b>Знает</b> классические методы расчета статически неопределимых систем на внешнюю нагрузку, тепловое воздействие и кинематическое смещение опор <b>Имеет навыки (начального уровня)</b> использования классических методов расчета статически неопределимых систем на внешнюю нагрузку, тепловое воздействие и кинематическое смещение опор

Информация о формировании и контроле результатов обучения представлена в Фонде оценочных средств (Приложение 1).

### 3. Трудоёмкость дисциплины и видов учебных занятий по дисциплине

Общая трудоёмкость дисциплины составляет 3 зачетных единицы (108 академических часов).

(1 зачетная единица соответствует 36 академическим часам)

Видами учебных занятий и работы обучающегося по дисциплине могут являться.

Обозначение	Виды учебных занятий и работы обучающегося
Л	Лекции
ЛР	Лабораторные работы
ПЗ	Практические занятия
КоП	Компьютерный практикум
КРП	Групповые и индивидуальные консультации по курсовым работам (курсовым проектам)
СР	Самостоятельная работа обучающегося в период теоретического обучения
Контроль	Самостоятельная работа обучающегося и контактная работа обучающегося с преподавателем в период промежуточной аттестации

Структура дисциплины:

Форма обучения - очная

№	Наименование раздела дисциплины	Семестр	Количество часов по видам учебных занятий и работы обучающегося							Формы промежуточной аттестации, текущего контроля успеваемости
			Л	ЛР	ПЗ	КоП	КРП	СР	Контроль	
1	Численные методы строительной механики	6	8			2				Домашнее задание-р.1,2 Контрольное задание по КоП- р.2
2	Применение МКЭ при расчетах в ПК	6	8			14		67	9	
	Итого:		16			16		67	9	Зачет

#### 4. Содержание дисциплины, структурированное по видам учебных занятий и разделам

При проведении аудиторных учебных занятий предусмотрено проведение текущего контроля успеваемости:

- В рамках компьютерных практикумов предусмотрено выполнение обучающимися контрольного задания по КоП.

##### 4.1 Лекции

Форма обучения - очная

№	Наименование раздела дисциплины	Тема и содержание лекций
1	Численные методы строительной механики	<p><i>1. Численные методы строительной механики</i> Классификация численных методов строительной механики, особенности, преимущества, недостатки</p> <p><i>2. Метод конечных элементов расчета конструкций</i> Суть метода, алгоритм, пример расчета.</p> <p><i>3. Метод конечных разностей</i> Суть метода, алгоритм, пример расчета.</p> <p><i>4. Метод последовательных аппроксимаций</i> Суть метода, алгоритм, пример расчета.</p>
2	Применение МКЭ при расчетах в ПК	<p><i>5. Основы расчета с помощью ПК</i> Интерфейс программного комплекса, знакомство с препроцессором, основные функции и команды</p> <p><i>6. Расчет плоских стержневых конструкций</i> Задание силового, теплового, кинематического воздействия. Анализ результатов</p> <p><i>7. Расчет пространственных стержневых конструкций</i> Работа с пространственными схемами</p> <p><i>8. Расчет пластинчатых конструкций</i> Задание пластинчатых элементов, назначение жесткостей, опор, задание нагрузок</p>

##### 4.2 Лабораторные работы

Не предусмотрено учебным планом

##### 4.3 Практические занятия

Не предусмотрено учебным планом

##### 4.4 Компьютерные практикумы

№	Наименование раздела дисциплины	Тема и содержание компьютерных практикумов
1	Численные методы строительной механики	<p><i>1. Метод конечных элементов расчета конструкций</i> Приведение нагрузки к узловой, построение диаграмм, статическая сторона задачи, физическая сторона задачи – составление соответствующих матриц, глобальная матрица жесткости, разрешающее уравнение, построение окончательных эпюр.</p>

2	Применение МКЭ при расчетах в ПК	<p><i>2. Расчет пространственной стержневой системы на силовое, тепловое, кинематическое воздействие</i> Создание расчетной схемы, назначение жесткостей, опор, задание нагрузок, комбинаций загружений, расчет, анализ расчета.</p> <p><i>3. Железобетонный каркас из сборных элементов</i> Создание расчетной схемы, назначение жесткостей, опор, задание нагрузок, комбинаций загружений, расчет, анализ расчета.</p> <p><i>4. Ребристо-кольцевой деревянный купол с блоками жесткости</i> Создание расчетной схемы, назначение жесткостей, опор, задание нагрузок, комбинаций загружений, расчет, анализ расчета.</p> <p><i>5. Структурное покрытие</i> Создание расчетной схемы, назначение жесткостей, опор, задание нагрузок, комбинаций загружений, расчет, анализ расчета.</p> <p><i>6. Сквозная металлическая опора</i> Создание расчетной схемы, назначение жесткостей, опор, задание нагрузок, комбинаций загружений, расчет, анализ расчета.</p> <p><i>7. Балка сварная двутавровая переменного сечения из пластин</i> Создание расчетной схемы, назначение жесткостей, опор, задание нагрузок, комбинаций загружений, расчет, анализ расчета.</p> <p><i>8. Узловое соединение из пластинчатых элементов</i> Создание расчетной схемы, назначение жесткостей, опор, задание нагрузок, комбинаций загружений, расчет, анализ расчета.</p>
---	----------------------------------	---

#### 4.5 Групповые и индивидуальные консультации по курсовым работам (курсовым проектам)

Не предусмотрено учебным планом.

#### 4.6 Самостоятельная работа обучающегося в период теоретического обучения

Самостоятельная работа обучающегося в период теоретического обучения включает в себя:

- самостоятельную подготовку к учебным занятиям, включая подготовку к аудиторным формам текущего контроля успеваемости;
- выполнение домашних заданий;
- самостоятельную подготовку к промежуточной аттестации.

В таблице указаны темы для самостоятельного изучения очной формы обучения:

№	Наименование раздела дисциплины	Темы для самостоятельного изучения
1	Численные методы строительной механики	Темы для самостоятельного изучения соответствуют темам аудиторных учебных занятий
2	Применение МКЭ при расчетах в ПК	Темы для самостоятельного изучения соответствуют темам аудиторных учебных занятий

#### *4.7. Самостоятельная работа обучающегося и контактная работа обучающегося с преподавателем в период промежуточной аттестации*

Работа обучающегося в период промежуточной аттестации включает в себя подготовку к формам промежуточной аттестации (к экзамену), а также саму промежуточную аттестацию.

### **5. Оценочные материалы по дисциплине**

Фонд оценочных средств по дисциплине приведён в Приложении 1 к рабочей программе дисциплины.

Оценочные средства для проведения промежуточной аттестации, а также текущего контроля по дисциплине хранятся на кафедре (структурном подразделении), ответственной за преподавание данной дисциплины.

### **6. Учебно-методическое и материально-техническое обеспечение дисциплины**

Основные принципы осуществления учебной работы обучающихся изложены в локальных нормативных актах, определяющих порядок организации контактной работы и порядок самостоятельной работы обучающихся. Организация учебной работы обучающихся на аудиторных учебных занятиях осуществляется в соответствии с п. 3.

#### *6.1 Перечень учебных изданий и учебно-методических материалов для освоения дисциплины*

Для освоения дисциплины обучающийся может использовать учебные издания и учебно-методические материалы, имеющиеся в научно-технической библиотеке НИУ МГСУ и/или размещённые в Электронных библиотечных системах.

Актуальный перечень учебных изданий и учебно-методических материалов представлен в Приложении 2 к рабочей программе дисциплины.

#### *6.2 Перечень профессиональных баз данных и информационных справочных систем*

При осуществлении образовательного процесса по дисциплине используются профессиональные базы данных и информационных справочных систем, перечень которых указан в Приложении 3 к рабочей программе дисциплины.

#### *6.3 Перечень материально-технического, программного обеспечения освоения дисциплины*

Учебные занятия по дисциплине проводятся в помещениях, оснащенных соответствующим оборудованием и программным обеспечением.

Перечень материально-технического и программного обеспечения дисциплины приведен в Приложении 4 к рабочей программе дисциплины.

Шифр	Наименование дисциплины
Б1.В.ДВ.02.03	Numerical methods of structural statics / Численные методы в задачах статики сооружений

Код направления подготовки / специальность	08.03.01
Направление подготовки / специальность	Строительство
Наименование ОПОП (направленность / профиль)	Civil engineering
Год начала реализации ОПОП	2022
Уровень образования	бакалавриат
Форма обучения	очная,
Год разработки/обновления	2022

### ФОНД ОЦЕНОЧНЫХ СРЕДСТВ

#### 1. Описание показателей и критериев оценивания компетенций, описание шкал оценивания

Оценивание формирования компетенций производится на основе показателей оценивания, указанных в п.2. рабочей программы и в п.1.1 ФОС.

Связь компетенций, индикаторов достижения компетенций и показателей оценивания приведена в п.2 рабочей программы.

##### 1.1 Описание формирования и контроля показателей оценивания

Оценивание уровня освоения обучающимся компетенций осуществляется с помощью форм промежуточной аттестации и текущего контроля. Формы промежуточной аттестации и текущего контроля успеваемости по дисциплине, с помощью которых производится оценивание, указаны в учебном плане и в п.3 рабочей программы.

В таблице приведена информация о формировании результатов обучения по дисциплине разделами дисциплины, а также о контроле показателей оценивания компетенций формами оценивания.

Наименование показателя оценивания (результата обучения по дисциплине)	Номера разделов дисциплины	Формы оценивания (формы промежуточной аттестации, текущего контроля успеваемости)
<b>Знает</b> основные технологические решения в сфере промышленного и гражданского строительства.	1-2	<i>Зачет</i>
<b>Имеет навыки (основного уровня)</b> по выбору и систематизации информации об основных параметрах технических и технологических решений в сфере промышленного и гражданского строительства	1-2	<i>Зачет</i>



<p><b>Знает</b> нормативно-технические документы в сфере промышленного и гражданского строительства.</p> <p><b>Имеет навыки (начального уровня)</b> по выбору нормативно-технических документов, устанавливающих требования к зданиям (сооружениям) промышленного и гражданского назначения</p>	1-2	<i>Зачет</i>
<p><b>Имеет навыки (основного уровня)</b> по оценке технических и технологических решений в сфере промышленного и гражданского строительства на соответствие нормативно-техническим документам</p>	2	<i>Зачет</i>
<p><b>Знает</b> перечень нормативно-технических документов, устанавливающих требования к расчётному обоснованию проектного решения здания (сооружения) промышленного и гражданского назначения</p>	2	<i>Зачет</i>
<p><b>Знает</b> порядок проведения обследования (испытаний) строительных конструкций здания (сооружения) промышленного и гражданского назначения.</p>	2	<i>Зачет</i>
<p><b>Имеет навыки (основного уровня)</b> по выбору нормативно-методических документов, регламентирующих проведение обследования (испытаний) строительных конструкций здания (сооружения) промышленного и гражданского назначения</p>	2	<i>Зачет</i>
<p><b>Знает</b> порядок проведения обследования (испытаний) строительных конструкций здания (сооружения) промышленного и гражданского назначения.</p>	2	<i>Зачет</i>
<p><b>Имеет навыки (основного уровня)</b> по выбору и систематизация информации о здании (сооружении), в том числе проведение документального исследования</p>	2	<i>Зачет</i>
<p><b>Знает</b> порядок проведения обследования (испытаний) строительных конструкций здания (сооружения) промышленного и гражданского назначения.</p>	2	<i>Зачет</i>
<p><b>Имеет навыки (основного уровня)</b> выполнения обследования (испытания) строительной конструкции здания (сооружения) промышленного и гражданского назначения</p>	2	<i>Зачет</i>
<p><b>Знает</b> порядок проведения обследования (испытаний) строительных конструкций здания (сооружения) промышленного и гражданского назначения.</p> <p><b>Имеет навыки (основного уровня)</b> обработки результатов обследования (испытания) строительной конструкции здания (сооружения) промышленного и гражданского назначения</p>	2	<i>Зачет</i>
<p><b>Знает</b> порядок проведения обследования (испытаний) строительных конструкций здания (сооружения) промышленного и гражданского назначения.</p>	2	<i>Зачет</i>

<b>Имеет навыки (основного уровня)</b> составления проекта отчета по результатам обследования (испытания) строительной конструкции здания (сооружения) промышленного и гражданского назначения	2	<i>Зачет</i>
<b>Знает</b> основные технологические решения в сфере промышленного и гражданского строительства.	2	<i>Зачет</i>
<b>Имеет навыки (основного уровня)</b> соблюдения требования охраны труда при обследованиях (испытаниях) строительной конструкции здания (сооружения) промышленного и гражданского назначения	2	<i>Зачет</i>
<b>Знает</b> перечень исходных данных для составления схем функционирования сооружений промышленного и гражданского назначения с целью обеспечения прочности, устойчивости	1-2	<i>Зачет</i>
<b>Имеет навыки (основного уровня)</b> анализа исходных данных (задание на проектирование инженерные изыскания, чертежи с планами, разрезами и фасадами, технологические решения) для выполнения расчётного обоснования проектных решений здания (сооружения) промышленного и гражданского назначения	1-2	<i>Зачет</i>
<b>Знает</b> перечень нормативно-технических документов, устанавливающих требования к расчётному обоснованию проектного решения здания (сооружения) промышленного и гражданского назначения.	1-2	<i>Зачет</i> <i>Домашнее задание</i> <i>Контрольное задание по КоП</i>
<b>Имеет навыки (начального уровня)</b> выбора нормативных документов, необходимых для выполнения расчётного обоснования	1-2	<i>Зачет</i> <i>Домашнее задание</i> <i>Контрольное задание по КоП</i>
<b>Знает</b> возможные виды нагрузок, воздействий и их сочетаний, учитываемых при расчетах зданий и сооружений.	1-2	<i>Зачет</i> <i>Домашнее задание</i> <i>Контрольное задание по КоП</i>
<b>Имеет навыки (начального уровня)</b> сбора нагрузок и воздействий на здание (сооружение) промышленного и гражданского назначения	1-2	<i>Зачет</i> <i>Домашнее задание</i> <i>Контрольное задание по КоП</i>
<b>Знает</b> методику расчётного обоснования проектного решения для различных вариантов расчетных схем конструкций промышленных и гражданских зданий.	1-2	<i>Зачет</i> <i>Домашнее задание</i> <i>Контрольное задание по КоП</i>
<b>Имеет навыки (начального уровня)</b> выбора типа (стержень, пластина) конечного элемента, (вида аппроксимирующей функции) для численного моделирования конструкции, находящейся в определенном напряженно-деформированном состоянии	1-2	<i>Зачет</i> <i>Домашнее задание</i> <i>Контрольное задание по КоП</i>

<b>Знает</b> параметры расчетной схемы здания (сооружения), строительной конструкции здания (сооружения) промышленного и гражданского назначения.	1-2	<i>Зачет Домашнее задание Контрольное задание по КоП</i>
<b>Имеет навыки (основного уровня)</b> анализа конструктивного элемента (стержни, пластины), а также выбора характера закрепления узлов, отпираания и соединения элементов в узлах (жесткое, шарнирное).	1-2	<i>Зачет Домашнее задание Контрольное задание по КоП</i>
<b>Знает</b> классические методы расчета статически неопределимых систем на внешнюю нагрузку, тепловое воздействие и кинематическое смещение опор	1-2	<i>Зачет Домашнее задание Контрольное задание по КоП</i>
<b>Имеет навыки (начального уровня)</b> использования классических методов расчета статически неопределимых систем на внешнюю нагрузку, тепловое воздействие и кинематическое смещение опор	1-2	<i>Зачет Домашнее задание Контрольное задание по КоП</i>

### 1.2 Описание критериев оценивания компетенций и шкалы оценивания

При проведении промежуточной аттестации в форме зачёта используется шкала оценивания: «Не зачтено», «Зачтено».

Показателями оценивания являются знания и навыки обучающегося, полученные при изучении дисциплины.

Критериями оценивания достижения показателей являются:

Показатель оценивания	Критерий оценивания
Знания	Знание терминов и определений, понятий
	Знание основных закономерностей и соотношений, принципов
	Объём освоенного материала, усвоение всех дидактических единиц (разделов)
	Полнота ответов на проверочные вопросы
	Правильность ответов на вопросы
	Чёткость изложения и интерпретации знаний
Навыки начального уровня	Навыки выбора методик выполнения заданий
	Навыки выполнения заданий различной сложности
	Навыки самопроверки. Качество сформированных навыков
	Навыки анализа результатов выполнения заданий, решения задач
	Навыки представления результатов решения задач
Навыки основного уровня	Навыки выбора методик выполнения заданий
	Навыки выполнения заданий различной сложности
	Навыки самопроверки. Качество сформированных навыков
	Навыки анализа результатов выполнения заданий, решения задач
	Навыки представления результатов решения задач
	Навыки обоснования выполнения заданий
	Быстрота выполнения заданий
	Самостоятельность в выполнении заданий
Результативность (качество) выполнения заданий	

## 2. Типовые контрольные задания для оценивания формирования компетенций

### 2.1 Промежуточная аттестация

2.1.1 Промежуточная аттестация в форме экзамена, дифференцированного зачета (зачета с оценкой), зачета

Форма(ы) промежуточной аттестации:  
зачет в 6 семестре (очная форма обучения).

Перечень типовых вопросов для проведения зачета в 6 семестре:

№	Наименование раздела дисциплины	Типовые вопросы/задания
1	Численные методы строительной механики	Принцип расчета МКЭ Принцип расчета МКР Принцип расчета МПА
2	Применение МКЭ при расчетах в ПК	Создание расчетной схемы Геометрические преобразования Назначения опор и жесткостей Загружения Расчет Анализ расчетной схемы

2.1.1. Промежуточная аттестация в форме защиты курсовой работы (курсового проекта)

Промежуточная аттестация в форме защиты курсовой работы/курсового проекта не проводится.

2.2. Текущий контроль

2.2.1. Перечень форм текущего контроля:

- Домашнее задание.
- Контрольное задание по КоП.

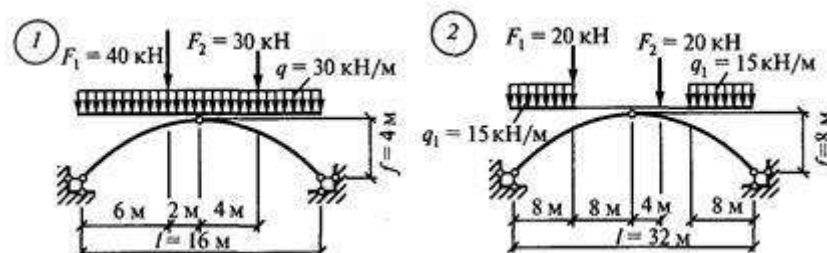
2.2.2. Типовые контрольные задания форм текущего контроля

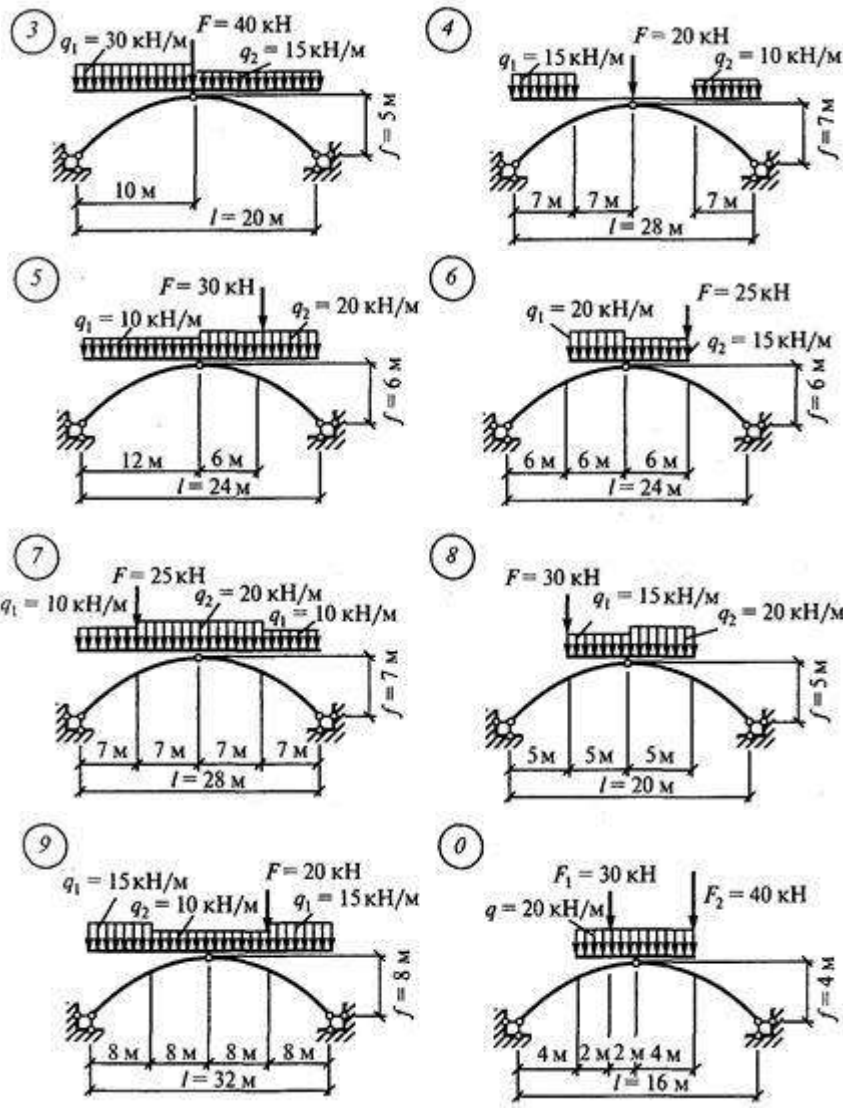
Домашнее задание по разделу 2 на тему «Расчет трёхшарнирной арки в ПК».

Содержание работы.

- построение расчётной схемы арки,
- приложение заданной нагрузки и граничных условий,
- подбор (проверка) сечений элементов.

Варианты домашних заданий.

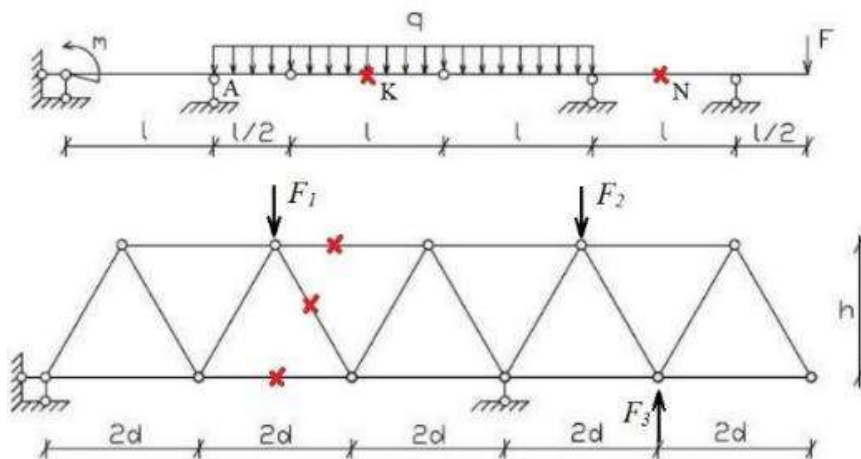




Контрольное задание по КоП по разделу 1, 2 на тему «Расчет балки и фермы аналитически и в ПК».

Произвести расчет конструкций аналитически и в ПК

Вариант 1



- $m = 15\text{ kHm}$
- $q = 2\text{ kH/m}$
- $F = 10\text{ kH}$
- $L = 6\text{ m}$
- $F_1 = F_2 = F_3 = 10\text{ kH}$
- $d = 2\text{ m}$
- $h = 4\text{ m}$

### 3. Методические материалы, определяющие процедуры оценивания

Процедура проведения промежуточной аттестации и текущего контроля успеваемости регламентируется локальным нормативным актом, определяющим порядок осуществления текущего контроля успеваемости и промежуточной аттестации обучающихся.

*3.1 Процедура оценивания при проведении промежуточной аттестации обучающихся по дисциплине в форме экзамена и/или дифференцированного зачета (зачета с оценкой)*

Промежуточная аттестация по дисциплине в форме экзамена не проводится.

*3.2 Процедура оценивания при проведении промежуточной аттестации обучающихся по дисциплине в форме зачета*

Промежуточная аттестация по дисциплине в форме зачёта проводится в 6 семестре. Для оценивания знаний и навыков используются критерии и шкала, указанные п.1.2.

Ниже приведены правила оценивания формирования компетенций по показателю оценивания «Знания».

Критерий оценивания	Уровень освоения и оценка	
	Не зачтено	Зачтено
Знание терминов и определений, понятий	Не знает терминов и определений	Знает термины и определения
Знание основных закономерностей и соотношений, принципов	Не знает основные закономерности и соотношения, принципы построения знаний	Знает основные закономерности и соотношения, принципы построения знаний
Объём освоенного материала, усвоение всех дидактических единиц (разделов)	Не знает значительной части материала дисциплины	Знает материал дисциплины
Полнота ответов на проверочные вопросы	Не даёт ответы на большинство вопросов	Даёт ответы на большинство вопросов
Правильность ответов на вопросы	Допускает грубые ошибки при изложении ответа на вопрос	Не допускает ошибок при изложении ответа на вопрос
Чёткость изложения и интерпретации знаний	Излагает знания без логической последовательности	Излагает знания в логической последовательности
	Не иллюстрирует изложение поясняющими схемами, рисунками и примерами	Иллюстрирует изложение поясняющими схемами, рисунками и примерами
	Неверно излагает и интерпретирует знания	Верно излагает и интерпретирует знания

Ниже приведены правила оценивания формирования компетенций по показателю оценивания «Навыки начального уровня».

Критерий оценивания	Уровень освоения и оценка	
	Не зачтено	Зачтено

Навыки выбора методик выполнения заданий	Не может выбрать методику выполнения заданий	Может выбрать методику выполнения заданий
Навыки выполнения заданий различной сложности	Не имеет навыков выполнения учебных заданий	Имеет навыки выполнения учебных заданий
Навыки самопроверки. Качество сформированных навыков	Допускает грубые ошибки при выполнении заданий, нарушающие логику решения задач	Не допускает ошибки при выполнении заданий
Навыки анализа результатов выполнения заданий, решения задач	Делает некорректные выводы	Делает корректные выводы
Навыки представления результатов решения задач	Не может проиллюстрировать решение задачи поясняющими схемами, рисунками	Иллюстрирует решение задачи поясняющими схемами, рисунками

Ниже приведены правила оценивания формирования компетенций по показателю оценивания «Навыки основного уровня».

Критерий оценивания	Уровень освоения и оценка	
	Не зачтено	Зачтено
Навыки выбора методик выполнения заданий	Не может выбрать методику выполнения заданий	Может выбрать методику выполнения заданий
Навыки выполнения заданий различной сложности	Не имеет навыков выполнения учебных заданий	Имеет навыки выполнения учебных заданий
Навыки самопроверки. Качество сформированных навыков	Допускает грубые ошибки при выполнении заданий, нарушающие логику решения задач	Не допускает ошибки при выполнении заданий
Навыки анализа результатов выполнения заданий, решения задач	Делает некорректные выводы	Делает корректные выводы
Навыки представления результатов решения задач	Не может проиллюстрировать решение задачи поясняющими схемами, рисунками	Иллюстрирует решение задачи поясняющими схемами, рисунками
Навыки обоснования выполнения заданий	Не может обосновать алгоритм выполнения заданий	Обосновывает алгоритм выполнения заданий
Быстрота выполнения заданий	Не выполняет задания или выполняет их очень медленно, не достигая поставленных задач	Выполняет задания в поставленные сроки
Самостоятельность в выполнении заданий	Не может самостоятельно планировать и выполнять задания	Планирование и выполнение заданий осуществляет самостоятельно
Результативность (качество) выполнения заданий	Выполняет задания некачественно	Выполняет задания с достаточным уровнем качества

### *3.3 Процедура оценивания при проведении промежуточной аттестации обучающихся по дисциплине в форме защиты курсовой работы (курсового проекта)*

Промежуточная аттестация по дисциплине в форме защиты курсовой работы/курсового проекта не проводится.

## Приложение 2 к рабочей программе

Шифр	Наименование дисциплины
Б1.В.ДВ.02.03	Numerical methods of structural statics / Численные методы в задачах статики сооружений

Код направления подготовки / специальность	08.03.01
Направление подготовки / специальность	Строительство
Наименование ОПОП (направленность / профиль)	Civil engineering
Год начала реализации ОПОП	2022
Уровень образования	бакалавриат
Форма обучения	очная
Год разработки/обновления	2022

**Перечень учебных изданий и учебно-методических материалов**  
Печатные учебные издания в НТБ НИУ МГСУ:

№ п/п	Автор, название, место издания, издательство, год издания, количество страниц	Количество экземпляров в библиотеке НИУ МГСУ
1	Ганджунцев М.И., Петраков А.А. Расчет статически определимых систем : практикум для студентов бакалавриата, обучающихся по направлению 08.03.01 "Строительство" / Московский государственный строительный университет, Каф.строительной механики ; [сост.: М. И. Ганджунцев, А. А. Петраков ; рец.: В. Г. Богопольский]. - Москва : МГСУ, 2015. - 64 с. : ил. - (Строительство). - Библиогр.: с.	100
2	Трушин, С. И. Строительная механика: метод конечных элементов : учебное пособие для подготовки бакалавров по направлению 08.03.01 "Строительство", магистров по направлению 08.04.01 "Строительство" и специалистов по направлению 08.05.01 "Строительство уникальных зданий и сооружений" / С. И. Трушин. - Москва : Инфра-М, 2017. - 304 с. : ил.,табл. - (Высшее образование - Бакалавриат). - Библиогр.: с. 300-302 (40 назв.) . - ISBN 978-5-16-011428-6	15
3	Смирнов В.А. Строительная механика: учебник для студентов высших учебных заведений, обучающихся по инженерно-техническим направлениям и специальностям / В. А. Смирнов, А. С. Городецкий; под.ред. В. А. Смирнова. - 2-е изд., перераб. и доп. - Москва : Юрайт, 2017. - 422 с. : ил., табл. - (Специалист). - ISBN 978-5-534-03317-5	100

Электронные учебные издания в электронно-библиотечных системах (ЭБС):



№ п/п	Автор, название, место издания, год издания, количество страниц	Ссылка на учебное издание в ЭБС
1	Ганджунцев, М. И. Техническая механика. Часть 2. Строительная механика : учебное пособие / М. И. Ганджунцев, А. А. Петраков. — Москва : Московский государственный строительный университет, Ай Пи Эр Медиа, ЭБС АСВ, 2017. — 68 с. — ISBN 978-5-7264-1515-4.	<a href="https://www.iprbookshop.ru/64539.html">https://www.iprbookshop.ru/64539.html</a>
2	Прокопьев, В. И. Решение строительных задач в SCAD OFFICE : учебное пособие / В. И. Прокопьев. — Москва : Московский государственный строительный университет, Ай Пи Эр Медиа, ЭБС АСВ, 2015. — 63 с. — ISBN 978-5-7264-1022-7.	<a href="https://www.iprbookshop.ru/30788.html">https://www.iprbookshop.ru/30788.html</a>

## Приложение 3 к рабочей программе

Шифр	Наименование дисциплины
Б1.В.ДВ.02.03	Numerical methods of structural statics / Численные методы в задачах статики сооружений

Код направления подготовки / специальность	08.03.01
Направление подготовки / специальность	Строительство
Наименование ОПОП (направленность / профиль)	Civil engineering
Год начала реализации ОПОП	2022
Уровень образования	бакалавриат
Форма обучения	очная
Год разработки/обновления	2022

**Перечень профессиональных баз данных и информационных справочных систем**

Наименование	Электронный адрес ресурса
«Российское образование» - федеральный портал	<a href="http://www.edu.ru/index.php">http://www.edu.ru/index.php</a>
Научная электронная библиотека	<a href="http://elibrary.ru/defaultx.asp?">http://elibrary.ru/defaultx.asp?</a>
Электронная библиотечная система IPRbooks	<a href="http://www.iprbookshop.ru/">http://www.iprbookshop.ru/</a>
Федеральная университетская компьютерная сеть России	<a href="http://www.runnet.ru/">http://www.runnet.ru/</a>
Информационная система "Единое окно доступа к образовательным ресурсам"	<a href="http://window.edu.ru/">http://window.edu.ru/</a>
Научно-технический журнал по строительству и архитектуре «Вестник МГСУ»	<a href="http://www.vestnikmgsu.ru/">http://www.vestnikmgsu.ru/</a>
Научно-техническая библиотека НИУ МГСУ	<a href="http://www.mgsu.ru/resources/Biblioteka/">http://www.mgsu.ru/resources/Biblioteka/</a>

## Приложение 4 к рабочей программе

Шифр	Наименование дисциплины
Б1.В.ДВ.02.03	Numerical methods of structural statics / Численные методы в задачах статики сооружений

Код направления подготовки / специальность	08.03.01
Направление подготовки / специальность	Строительство
Наименование ОПОП (направленность / профиль)	Civil engineering
Год начала реализации ОПОП	2022
Уровень образования	бакалавриат
Форма обучения	очная
Год разработки/обновления	2022

## Материально-техническое и программное обеспечение дисциплины

Наименование специальных помещений и помещений для самостоятельной работы	Оснащенность специальных помещений и помещений для самостоятельной работы	Перечень лицензионного программного обеспечения. Реквизиты подтверждающего документа
Учебные аудитории для проведения учебных занятий, текущего контроля и промежуточной аттестации	Рабочее место преподавателя, рабочие места обучающихся	
Помещение для самостоятельной работы обучающихся  <b>Ауд. 41 НТБ</b> на 80 посадочных мест (рабочее место библиотекаря, рабочие места обучающихся)	ИБП GE VH Series VH 700 Источник бесперебойного питания РИП-12 (2 шт.) Компьютер/ТИП №5 (2 шт.) Компьютер Тип № 1 (6 шт.) Контрольно-пусковой блок С2000-КПБ (26 шт.) Монитор / Samsung 21,5" S22C200B (80 шт.) Плоттер / HP DJ T770 Прибор приемно-контрольный С2000-АСПТ (2 шт.) Принтер / HP LaserJet P2015 DN Принтер /Тип № 4 н/т Принтер HP LJ Pro 400 M401dn Системный блок / Kraftway Credo тип 4 (79 шт.) Электронное табло 2000*950	Adobe Acrobat Reader DC (ПО предоставляется бесплатно на условиях OpLic) Adobe Flash Player (ПО предоставляется бесплатно на условиях OpLic) APM Civil Engineering (Договор № 109/9.13_АО НИУ от 09.12.13 (НИУ-13)) ArcGIS Desktop (Договор передачи с ЕСПИ СНГ 31 лицензии от 27.01.2016) ArhciCAD [22] (Б\Д; Веб-кабинет или подписка; OpenLicense) AutoCAD [2018] (Б\Д; Веб-кабинет или подписка; OpenLicense) AutoCAD [2020] (Б\Д; Веб-кабинет или подписка; OpenLicense) Autodesk Revit [2018] (Б\Д; Веб-кабинет или подписка; OpenLicense) Autodesk Revit [2020] (Б\Д; Веб-кабинет или подписка; OpenLicense) CorelDRAW [GSX5;55] (Договор № 292/10.11- АО НИУ от 28.11.2011 (НИУ-11)) eLearnBrowser [1.3] (Договор ГМЛ-Л-16/03-846 от 30.03.2016) Google Chrome (ПО предоставляется

Наименование специальных помещений и помещений для самостоятельной работы	Оснащенность специальных помещений и помещений для самостоятельной работы	Перечень лицензионного программного обеспечения. Реквизиты подтверждающего документа
		<p>бесплатно на условиях OpLic) Lazarus (ПО предоставляется бесплатно на условиях OpLic) Mathcad [Edu.Prime;3;30] (Договор №109/9.13_АО НИУ от 09.12.13 (НИУ-13)) Mathworks Matlab [R2008a;100] (Договор 089/08-ОК(ИОП) от 24.10.2008) Mozilla Firefox (ПО предоставляется бесплатно на условиях OpLic) MS Access [2013;Im] (OpenLicense; Подписка Azure Dev Tools; БД; Веб-кабинет) MS ProjectPro [2013;ImX] (OpenLicense; Подписка Azure Dev Tools; БД; Веб-кабинет) MS VisioPro [2013;ADT] (OpenLicense; Подписка Azure Dev Tools; БД; Веб-кабинет) MS Visual FoxPro [ADT] (OpenLicense; Подписка Azure Dev Tools; БД; Веб-кабинет) nanoCAD СПДС Стройплощадка (Договор бесплатной передачи / партнерство) PascalABC [3.2.0.1311] (ПО предоставляется бесплатно на условиях OpLic) Visual Studio Ent [2015;Imx] (OpenLicense; Подписка Azure Dev Tools; БД; Веб-кабинет) Visual Studio Expr [2008;ImX] (OpenLicense; Подписка Azure Dev Tools; БД; Веб-кабинет) WinPro 7 [ADT] (OpenLicense; Подписка Azure Dev Tools; БД; Веб-кабинет) Компас-3D V14 АЕС (Договор № 109/9.13_АО НИУ от 09.12.13 (НИУ-13)) ПК ЛИРА-САПР [2013] (Договор № 109/9.13_АО НИУ от 09.12.13 (НИУ-13))</p>
<p>Помещение для самостоятельной работы обучающихся</p> <p><b>Ауд. 59 НТБ</b> на 5 посадочных мест, оборудованных компьютерами (рабочее место библиотекаря, рабочие места обучающихся, рабочее место для лиц с ограниченными возможностями)</p>	<p>Компьютер / ТИП №5 (4 шт.) Монитор Acer 17" AL1717 (4 шт.) Монитор Samsung 24" S24C450B Системный блок Kraftway Credo KC36 2007 (4 шт.) Системный блок Kraftway Credo KC43 с KSS тип3 Принтер/HP LaserJet P2015 DN Аудиторный стол для инвалидов-колясочников Видеоувеличитель /Optelec ClearNote Джойстик компьютерный беспроводной Клавиатура Clevy с большими кнопками и накладкой</p>	<p>Google Chrome (ПО предоставляется бесплатно на условиях OpLic (не требуется)) Adobe Acrobat Reader DC (ПО предоставляется бесплатно на условиях OpLic (не требуется)) eLearnBrowser [1.3] (Договор ГМЛ-Л-16/03-846 от 30.03.2016) Mozilla Firefox (ПО предоставляется бесплатно на условиях OpLic (лицензия не требуется)) MS OfficeStd [2010; 300] (Договор № 162/10 - АО НИУ от 18.11.2010 (НИУ-10)) Adobe Acrobat Reader [11] (ПО предоставляется бесплатно на условиях</p>

Наименование специальных помещений и помещений для самостоятельной работы	Оснащенность специальных помещений и помещений для самостоятельной работы	Перечень лицензионного программного обеспечения. Реквизиты подтверждающего документа
здоровья) Читальный зал на 52 посадочных места	(беспроводная) Кнопка компьютерная выносная малая Кнопка компьютерная выносная малая (2 шт.)	OpLic (лицензия не требуется) K-Lite Codec Pack (ПО предоставляется бесплатно на условиях OpLic (лицензия не требуется))
<p>Помещение для самостоятельной работы обучающихся</p> <p><b>Ауд. 84 НТБ</b> На 5 посадочных мест, оборудованных компьютерами (рабочее место библиотекаря, рабочие места обучающихся) Читальный зал на 52 посадочных места</p>	Монитор Acer 17" AL1717 (5 шт.) Системный блок Kraftway KW17 2010 (5 шт.)	AutoCAD [2020] (БД; Веб-кабинет или подписка; OpenLicense) Eurosoft STARK [201W;20] (Договор № 089/08-ОК(ИОП) от 24.10.2008) MS OfficeStd [2010; 300] (Договор № 162/10 - АО НИУ от 18.11.2010 (НИУ-10)) nanoCAD СПДС Конструкции (Договор бесплатной передачи / партнерство) WinPro 7 [ADT] (OpenLicense; Подписка Azure Dev Tools; БД; Веб-кабинет) ПК ЛИРА-САПР [2013R5] (ПО предоставляется бесплатно на условиях OpLic (лицензия не требуется))

Федеральное государственное бюджетное образовательное учреждение высшего образования  
«НАЦИОНАЛЬНЫЙ ИССЛЕДОВАТЕЛЬСКИЙ МОСКОВСКИЙ ГОСУДАРСТВЕННЫЙ  
СТРОИТЕЛЬНЫЙ УНИВЕРСИТЕТ»

**РАБОЧАЯ ПРОГРАММА**

Шифр	Наименование дисциплины
Б1.В.ДВ.02.04	Construction documents and contracts / Организационные и контрактные отношения в строительстве

Код направления подготовки / специальности	08.03.01
Направление подготовки / специальность	Строительство
Наименование ОПОП (направленность / профиль)	Civil Engineering
Год начала реализации ОПОП	2022
Уровень образования	бакалавриат
Форма обучения	очная
Год разработки/обновления	2022

Разработчики:

должность	ученая степень, ученое звание	ФИО
Доцент	к.т.н	Гераськин Ю.М.

Рабочая программа дисциплины разработана и одобрена кафедрой (структурным подразделением) «Организации строительства и управления недвижимостью».

Рабочая программа утверждена методической комиссией по УГСН, протокол № 1 от «29» августа 2022 г.

## 1. Цель освоения дисциплины

Целью освоения дисциплины «Организационные и контрактные отношения в строительстве» является формирование компетенций обучающегося в области организационных и контрактных отношений в строительстве.

Программа составлена в соответствии с требованиями Федерального государственного образовательного стандарта высшего образования по направлению подготовки 08.03.01 Строительство.

Дисциплина относится к части, формируемой участниками образовательных отношений, Блока 1 «Дисциплины (модули) по выбору» основной профессиональной образовательной программы «Civil Engineering». Дисциплина является дисциплиной по выбору обучающегося.

## 2. Перечень планируемых результатов обучения по дисциплине, соотнесенных с планируемыми результатами освоения образовательной программы

Код и наименование компетенции (результат освоения)	Код и наименование индикатора достижения компетенции
ПК-8. Способен выполнять работы по организационно-технологическому проектированию зданий и сооружений промышленного и гражданского назначения.	ПК-8.1. Выбор исходной информации и нормативно-технических документов для организационно-технологического проектирования здания (сооружения) промышленного и гражданского назначения.
	ПК-8.2. Выбор организационно-технологической схемы возведения здания (сооружения) промышленного и гражданского назначения в составе проекта организации строительства.
	ПК-8.3. Разработка календарного плана строительства здания (сооружения) промышленного и гражданского назначения в составе проекта организации строительства.
	ПК-8.4. Определение потребности строительного производства в материально-технических и трудовых ресурсах в составе проекта организации строительства.
	ПК-8.8. Оценка комплектности исходно-разрешительной и рабочей документации для выполнения строительномонтажных работ.
	ПК-8.9. Составление графика производства строительномонтажных работ в составе проекта производства работ.
ПК-9. Способен организовывать производство строительномонтажных работ в сфере промышленного и гражданского строительства.	ПК-9.1. Разработка схемы организации работ на участке строительства в составе проекта производства работ.
	ПК-9.2. Составление сводной ведомости потребности в материально-технических и трудовых ресурсах.
	ПК-9.4. Разработка строительного генерального плана основного периода строительства здания (сооружения) в составе проекта производства работ.
	ПК-9.7. Составление схемы операционного контроля качества строительномонтажных работ.
ПК-10. Способен организовывать производство строительномонтажных работ в сфере промышленного и гражданского строительства.	ПК-10.1. Составление плана работ подготовительного периода.
	ПК-10.2. Определение функциональных связей между подразделениями проектной (строительномонтажной) организации.

Код и наименование компетенции (результат освоения)	Код и наименование индикатора достижения компетенции
	ПК-10.4. Составление плана мероприятий по обеспечению безопасности на строительной площадке, соблюдению требований охраны труда, пожарной безопасности и охраны окружающей среды.
	ПК-10.5. Составление графиков потребности в трудовых, материально-технических ресурсах по объекту промышленного и гражданского назначения при выполнении строительно-монтажных работ.
	ПК-10.6. Составление оперативного плана строительно-монтажных работ.
ПК-11. Способен проводить технико-экономическую оценку зданий (сооружений) промышленного и гражданского назначения.	ПК-11.3. Оценка основных технико-экономических показателей проектных решений здания (сооружения) промышленного и гражданского назначения.
	ПК-11.5. Выбор мер по борьбе с коррупцией при проведении технико-экономической оценки здания (сооружения) промышленного и гражданского назначения.

Код и наименование компетенции (результат освоения)	Код и наименование индикатора достижения компетенции
ПК-8.1. Выбор исходной информации и нормативно-технических документов для организационно-технологического проектирования здания (сооружения) промышленного и гражданского назначения.	<b>Знает</b> основную нормативно-техническую документацию для организационно-технологического проектирования здания (сооружения) промышленного и гражданского назначения. <b>Имеет навыки начального уровня</b> по сбору исходной информации и применению нормативно-технических документов для организационно-технологического проектирования здания (сооружения) промышленного и гражданского назначения.
ПК-8.2. Выбор организационно-технологической схемы возведения здания (сооружения) промышленного и гражданского назначения в составе проекта организации строительства.	<b>Знает</b> основные организационно-технологические схемы возведения здания (сооружения) промышленного и гражданского назначения в составе проекта организации строительства. <b>Имеет навыки начального уровня</b> по разработке организационно-технологической схемы возведения здания (сооружения) промышленного и гражданского назначения в составе проекта организации строительства.
ПК-8.3. Разработка календарного плана строительства здания (сооружения) промышленного и гражданского назначения в составе проекта организации строительства.	<b>Знает</b> порядок разработки календарного плана строительства здания (сооружения) промышленного и гражданского назначения в составе проекта организации строительства. <b>Имеет навыки начального уровня</b> по разработке календарного плана строительства здания (сооружения) промышленного и гражданского назначения в составе проекта организации строительства.
ПК-8.4. Определение потребности строительного производства в материально-технических и трудовых ресурсах в составе	<b>Знает</b> порядок определения потребностей строительного производства в материально-технических и трудовых ресурсах в составе проекта организации строительства. <b>Имеет навыки начального уровня</b> по расчету потребностей строительного производства в материально-



Код и наименование компетенции (результат освоения)	Код и наименование индикатора достижения компетенции
проекта организации строительства.	технических и трудовых ресурсах в составе проекта организации строительства.
ПК-8.8. Оценка комплектности исходно-разрешительной и рабочей документации для выполнения строительно-монтажных работ.	<b>Знает</b> состав и содержание исходно-разрешительной и рабочей документации для выполнения строительно-монтажных работ. <b>Имеет навыки начального уровня</b> по оценке комплектности исходно-разрешительной и рабочей документации для выполнения строительно-монтажных работ.
ПК-8.9. Составление графика производства строительно-монтажных работ в составе проекта производства работ.	<b>Знает</b> порядок составления графика производства строительно-монтажных работ в составе проекта производства работ. <b>Имеет навыки начального уровня</b> по составлению графика производства строительно-монтажных работ в составе проекта производства работ.
ПК-9.1. Разработка схемы организации работ на участке строительства в составе проекта производства работ.	<b>Знает</b> порядок и принципы разработки схемы организации работ на участке строительства в составе проекта производства работ. <b>Имеет навыки начального уровня</b> по разработке схемы организации работ на участке строительства в составе проекта производства работ.
ПК-9.2. Составление сводной ведомости потребности в материально-технических и трудовых ресурсах.	<b>Знает</b> порядок формирования сводной ведомости потребности в материально-технических и трудовых ресурсах. <b>Имеет навыки начального уровня</b> по составлению ведомости потребности в материально-технических и трудовых ресурсах.
ПК-9.4. Разработка строительного генерального плана основного периода строительства здания (сооружения) в составе проекта производства работ.	<b>Знает</b> порядок и принцип разработки строительного генерального плана основного периода строительства здания (сооружения) в составе проекта производства работ. <b>Имеет навыки начального уровня</b> по разработке строительного генерального плана основного периода строительства здания (сооружения) в составе проекта производства работ.
ПК-9.7. Составление схемы операционного контроля качества строительно-монтажных работ.	<b>Знает</b> порядок выполнения операционного контроля качества строительно-монтажных работ. <b>Имеет навыки начального уровня</b> по составлению схемы операционного контроля качества строительно-монтажных работ.
ПК-10.1. Составление плана работ подготовительного периода.	<b>Знает</b> содержание и порядок составления плана работ подготовительного периода. <b>Имеет навыки начального уровня</b> по составлению плана работ подготовительного периода.
ПК-10.2. Определение функциональных связей между подразделениями проектной (строительно-монтажной) организации.	<b>Знает</b> принципы формирования функциональных связей между подразделениями проектной (строительно-монтажной) организации. <b>Имеет навыки начального уровня</b> по определению функциональных связей между подразделениями проектной (строительно-монтажной) организации.

Код и наименование компетенции (результат освоения)	Код и наименование индикатора достижения компетенции
ПК-10.4. Составление плана мероприятий по обеспечению безопасности на строительной площадке, соблюдению требований охраны труда, пожарной безопасности и охраны окружающей среды.	<p><b>Знает</b> основные мероприятия по обеспечению безопасности на строительной площадке, соблюдению требований охраны труда, пожарной безопасности и охраны окружающей среды</p> <p><b>Имеет навыки начального уровня</b> по составлению плана мероприятий по обеспечению безопасности на строительной площадке, соблюдению требований охраны труда, пожарной безопасности и охраны окружающей среды</p>
ПК-10.5. Составление графиков потребности в трудовых, материально-технических ресурсах по объекту промышленного и гражданского назначения при выполнении строительно-монтажных работ.	<p><b>Знает</b> порядок составления графиков потребности в трудовых, материально-технических ресурсах по объекту промышленного и гражданского назначения при выполнении строительно-монтажных работ.</p> <p><b>Имеет навыки начального уровня</b> по составлению графика потребности в трудовых, материально-технических ресурсах по объекту промышленного и гражданского назначения при выполнении строительно-монтажных работ.</p>
ПК-10.6. Составление оперативного плана строительно-монтажных работ.	<p><b>Знает</b> порядок составления оперативного плана строительно-монтажных работ.</p> <p><b>Имеет навыки начального уровня</b> по составлению оперативного плана строительно-монтажных работ.</p>
ПК-11.3. Оценка основных технико-экономических показателей проектных решений здания (сооружения) промышленного и гражданского назначения.	<p><b>Знает</b> принципы оценки основных технико-экономических показателей проектных решений здания (сооружения) промышленного и гражданского назначения.</p> <p><b>Имеет навыки начального уровня</b> оценки основных технико-экономических показателей проектных решений здания (сооружения) промышленного и гражданского назначения.</p>
ПК-11.5. Выбор мер по борьбе с коррупцией при проведении технико-экономической оценки здания (сооружения) промышленного и гражданского назначения.	<p><b>Знает</b> порядок выбора мероприятий по борьбе с коррупцией при проведении технико-экономической оценки здания (сооружения) промышленного и гражданского назначения.</p> <p><b>Имеет навыки начального уровня</b> по выбору мер по борьбе с коррупцией при проведении технико-экономической оценки здания (сооружения) промышленного и гражданского назначения.</p>

Информация о формировании и контроле результатов обучения представлена в Фонде оценочных средств (Приложение 1).

### 3. Трудоёмкость дисциплины и видов учебных занятий по дисциплине

Общая трудоёмкость дисциплины составляет 3 зачётных единиц (108 академических часов).  
(1 зачетная единица соответствует 36 академическим часам)

Видами учебных занятий и работы обучающегося по дисциплине могут являться.

Обозначение	Виды учебных занятий и работы обучающегося
Л	Лекции
ЛР	Лабораторные работы
ПЗ	Практические занятия
КоП	Компьютерный практикум
КРП	Групповые и индивидуальные консультации по курсовым работам (курсовым проектам)
СР	Самостоятельная работа обучающегося в период теоретического обучения
Контроль	Самостоятельная работа обучающегося и контактная работа обучающегося с преподавателем в период промежуточной аттестации

*Структура дисциплины:*

Форма обучения – очная.

№	Наименование раздела дисциплины	Семестр	Количество часов по видам учебных занятий и работы обучающегося							Формы промежуточной аттестации, текущего контроля успеваемости*
			Л	ЛР	ПЗ	КоП	КРП	СР	Контроль	
1	Организационные формы управления строительством	6	6	-	6	-	-	67	9	<i>Домашнее задание Контрольная работа</i>
2	Контрактные отношения в строительстве	6	5	-	5	-	-			
3	Контрактная система в сфере закупок	6	5	-	5	-	-			
	Итого:	-	16	-	16	-	-	67	9	<i>Зачет</i>

\* - реферат, контрольная работа, расчетно-графическая работа, домашнее задание

#### **4. Содержание дисциплины, структурированное по видам учебных занятий и разделам**

При проведении аудиторных учебных занятий предусмотрено проведение текущего контроля успеваемости:

- В рамках практических занятий предусмотрено выполнение обучающимися контрольной работы.

##### *4.1 Лекции*

Форма обучения – очная.

№	Наименование раздела дисциплины	Тема и содержание лекций
1	Организационные формы управления строительством	1. Принципы и особенности системы управления строительным производством.

		<ul style="list-style-type: none"> <li>- ключевые понятия организационных структур управления: элементы, организационные связи (отношения), уровни и полномочия.</li> <li>2. Организационно-правовые формы строительных предприятий. <ul style="list-style-type: none"> <li>- понятие хозяйствующих субъектов</li> <li>- формы субъектов</li> </ul> </li> <li>3. Основные функции управления: <ul style="list-style-type: none"> <li>- организация;</li> <li>- планирование;</li> <li>- координация;</li> <li>- мотивация;</li> <li>- контроль и другие.</li> </ul> </li> <li>4. Функционально-организационные схемы: <ul style="list-style-type: none"> <li>- понятие, виды и сущность линейных и функциональных связей;</li> <li>- основы моделирования функционально-организационных схем.</li> </ul> </li> <li>5. Типы организационных структур управления в строительстве: <ul style="list-style-type: none"> <li>- линейно-функциональная;</li> <li>- матричные;</li> <li>- проектные;</li> <li>- дивизиональные;</li> <li>- другие схемы.</li> </ul> </li> <li>6. Планирование и организация ресурсного обеспечения строительных работ: <ul style="list-style-type: none"> <li>- проект организации строительства;</li> <li>- обеспечение материально-техническими ресурсами;</li> <li>- обеспечение трудовыми ресурсами;</li> </ul> </li> <li>7. Организация информационного обеспечения на основе действующего законодательства: КСИ, ИМ в Градостроительном Кодексе: <ul style="list-style-type: none"> <li>- классификатор строительной информации;</li> <li>- информационное моделирование;</li> <li>- единая система информационного моделирования (ЕСИМ);</li> <li>- ГОСТы информационного обеспечения.</li> </ul> </li> <li>8. Основные участники процесса производства строительных работ: <ul style="list-style-type: none"> <li>- проектные организации;</li> <li>- застройщики;</li> <li>- подрядчики;</li> <li>- генподрядчики;</li> <li>- субподрядчики и другие.</li> </ul> </li> <li>9. Нормативно-правовые основы регулирования взаимодействия участников процесса производства строительных работ. <ul style="list-style-type: none"> <li>- организация взаимодействий участников строительства в период подготовки к производству строительно-монтажных работ.</li> </ul> </li> <li>10. Основы выбора эффективных методов организации строительства зданий и сооружений:</li> </ul>
--	--	---

		<ul style="list-style-type: none"> <li>- основные этапы выбора организации строительства;</li> <li>- критерии выбора организации строительства.</li> </ul>
2	Контрактные отношения в строительстве	<p>1. Контрактные отношения в строительстве:</p> <ul style="list-style-type: none"> <li>- договоры подряда, поставки, выполнения проектно-изыскательских работ.</li> </ul> <p>2. Подрядные торги и организация закупок в строительстве. Нормативно-правовые акты в сфере закупочной деятельности.</p> <ul style="list-style-type: none"> <li>- подрядные торги в строительстве.</li> <li>- положением о подрядных торгах РФ.</li> <li>- способы проведения торгов.</li> <li>- конкурсная (тендерная) документация.</li> </ul> <p>3. Способы проведения закупок. Методы ценообразования и определение начальной максимальной цены контракта.</p> <ul style="list-style-type: none"> <li>- организационный процесс подрядных торгов.</li> <li>- определение стоимости предмета подрядных торгов.</li> <li>- способы размещения государственных и муниципальных заказов.</li> <li>- государственные торговые площадки по закупкам в соответствии с 44-ФЗ.</li> </ul>
3	Контрактная система в сфере закупок	<p>4. Требования, предъявляемые к подрядчику при закупочных процедурах. Обеспечение исполнения обязательств.</p> <ul style="list-style-type: none"> <li>- единые требования к участникам закупки.</li> <li>- анализ финансового состояния участника.</li> <li>- расчеты по контракту.</li> </ul> <p>5. Критерии и методики оценок, используемые в конкурсных процедурах.</p> <ul style="list-style-type: none"> <li>- оценка заявок участников.</li> <li>- отборочные критерии (требования).</li> </ul> <p>6. Контрактные стратегии управления реализацией инвестиционно-строительного проекта.</p> <ul style="list-style-type: none"> <li>- прямая производственная себестоимость работ по проекту.</li> <li>- методы расчета стоимостных оценок.</li> <li>- («дорожная карта») контрактной стратегии.</li> </ul>

#### 4.2 Лабораторные работы

Не предусмотрено учебным планом

#### 4.3 Практические занятия

Форма обучения – очная.

№	Наименование раздела дисциплины	Тема и содержание занятия
1	Организационные формы управления строительством	<p>Организация информационного обеспечения на основе действующего законодательства.</p> <ul style="list-style-type: none"> <li>- нормативно-правовые основы регулирования взаимодействия участников процесса производства строительных работ.</li> <li>- основы выбора эффективных методов организации строительства зданий и сооружений.</li> </ul>

2	Контрактная система в сфере закупок	Формирования в РФ отношений в сфере закупок в строительстве. - нормативная правовая база контрактной системы (КС). Международный и зарубежный опыт регулирования отношений в КС. - этапы проведения КС в строительстве.
3	Контрактная система в сфере закупок	Контрактные стратегии управления реализацией инвестиционно-строительного проекта - порядок подачи и рассмотрения жалоб. - типичные нарушения в сфере закупок. - ответственность за нарушение в сфере закупок. - специфика функционирования официального сайта ЕИС <a href="http://zakupki.gov.ru">http://zakupki.gov.ru</a> . Состав и структура ЕАИСТ, ее применение при осуществлении закупок. - правила работы в личном кабинете. - процедуры проведения торгов подряда, определения НМЦК, заключения контрактов.

#### 4.4 Компьютерные практикумы

Не предусмотрено учебным планом

#### 4.5 Групповые и индивидуальные консультации по курсовым работам (курсовым проектам)

Не предусмотрено учебным планом

#### 4.6 Самостоятельная работа обучающегося в период теоретического обучения

Самостоятельная работа обучающегося в период теоретического обучения включает в себя:

- самостоятельную подготовку к учебным занятиям, включая подготовку к аудиторным формам текущего контроля успеваемости;
- самостоятельную подготовку к промежуточной аттестации.

В таблице указаны темы для самостоятельного изучения обучающимся:

Форма обучения – очная.

№	Наименование раздела дисциплины	Темы для самостоятельного изучения
1	Организационные формы управления строительством.	Нормативно-правовые основы регулирования взаимодействия участников процесса производства строительных работ. Эффективные методы организации строительства зданий и сооружений. Информационное обеспечение строительства на основе действующего законодательства. Информационное обеспечение и информационное моделирование в Градостроительном Кодексе РФ. Виды организационных структур управления в строительстве.

2	Контрактные отношения в строительстве.	Порядок проведения подрядных торгов в строительстве. Федеральное законодательство в сфере закупочной деятельности. Нормативно-правовая база контрактной системы (КС). Этапы проведения закупок. Методы определения себестоимости контракта
3	Контрактная система в сфере закупок.	Информационное обеспечение контрактной системы. Требования, предъявляемые к участникам процесса производства строительных работ при закупочных процедурах. Виды контрактных стратегий управления в инвестиционно-строительной деятельности.

*4.7 Самостоятельная работа обучающегося и контактная работа обучающегося с преподавателем в период промежуточной аттестации*

Работа обучающегося в период промежуточной аттестации включает в себя подготовку к формам промежуточной аттестации к зачёту, а также саму промежуточную аттестацию.

## **5. Оценочные материалы по дисциплине**

Фонд оценочных средств по дисциплине приведён в Приложении 1 к рабочей программе дисциплины.

Оценочные средства для проведения промежуточной аттестации, а также текущего контроля по дисциплине хранятся на кафедре (структурном подразделении), ответственной за преподавание данной дисциплины.

## **6. Учебно-методическое и материально-техническое обеспечение дисциплины**

Основные принципы осуществления учебной работы обучающихся изложены в локальных нормативных актах, определяющих порядок организации контактной работы и порядок самостоятельной работы обучающихся. Организация учебной работы обучающихся на аудиторных учебных занятиях осуществляется в соответствии с п. 3.

### *6.1 Перечень учебных изданий и учебно-методических материалов для освоения дисциплины*

Для освоения дисциплины обучающийся может использовать учебные издания и учебно-методические материалы, имеющиеся в научно-технической библиотеке НИУ МГСУ и/или размещённые в Электронных библиотечных системах.

Актуальный перечень учебных изданий и учебно-методических материалов представлен в Приложении 2 к рабочей программе дисциплины.

### *6.2 Перечень профессиональных баз данных и информационных справочных систем*

При осуществлении образовательного процесса по дисциплине используются профессиональные базы данных и информационных справочных систем, перечень которых указан в Приложении 3 к рабочей программе дисциплины.

### *6.3 Перечень материально-технического, программного обеспечения освоения дисциплины*

Учебные занятия по дисциплине проводятся в помещениях, оснащенных соответствующим оборудованием и программным обеспечением.

Перечень материально-технического и программного обеспечения дисциплины приведен в Приложении 4 к рабочей программе дисциплины.



Шифр	Наименование дисциплины
Б1.В.ДВ.02.04	Construction documents and contracts / Организационные и контрактные отношения в строительстве

Код направления подготовки / специальности	08.03.01
Направление подготовки / специальность	Строительство
Наименование ОПОП (направленность / профиль)	Civil Engineering
Год начала реализации ОПОП	2022
Уровень образования	бакалавриат
Форма обучения	очная
Год разработки/обновления	2022

### ФОНД ОЦЕНОЧНЫХ СРЕДСТВ

#### 1. Описание показателей и критериев оценивания компетенций, описание шкал оценивания

Оценивание формирования компетенций производится на основе показателей оценивания, указанных в п.2. рабочей программы и в п.1.1 ФОС.

Связь компетенций, индикаторов достижения компетенций и показателей оценивания приведена в п.2 рабочей программы.

##### 1.1. Описание формирования и контроля показателей оценивания

Оценивание уровня освоения обучающимся компетенций осуществляется с помощью форм промежуточной аттестации и текущего контроля. Формы промежуточной аттестации и текущего контроля успеваемости по дисциплине, с помощью которых производится оценивание, указаны в учебном плане и в п.3 рабочей программы.

В таблице приведена информация о формировании результатов обучения по дисциплине разделами дисциплины, а также о контроле показателей оценивания компетенций формами оценивания.

Наименование показателя оценивания (результата обучения по дисциплине)	Номера разделов в дисциплины	Формы оценивания (формы промежуточной аттестации, текущего контроля успеваемости)
<b>Знает</b> основную нормативно-техническую документацию для организационно-технологического проектирования здания (сооружения) промышленного и гражданского назначения. <b>Имеет навыки начального уровня</b> по сбору исходной информации и применению нормативно-	1,2,3	Контрольная работа, домашнее задание, зачет

технических документов для организационно-технологического проектирования здания (сооружения) промышленного и гражданского назначения.		
<b>Знает</b> основные организационно-технологические схемы возведения здания (сооружения) промышленного и гражданского назначения в составе проекта организации строительства. <b>Имеет навыки начального уровня</b> по разработке организационно-технологической схемы возведения здания (сооружения) промышленного и гражданского назначения в составе проекта организации строительства.	1,2,3	Контрольная работа, домашнее задание, зачет
<b>Знает</b> порядок разработки календарного плана строительства здания (сооружения) промышленного и гражданского назначения в составе проекта организации строительства. <b>Имеет навыки начального уровня</b> по разработке календарного плана строительства здания (сооружения) промышленного и гражданского назначения в составе проекта организации строительства.	1,2,3	Контрольная работа, домашнее задание, зачет
<b>Знает</b> порядок определения потребностей строительного производства в материально-технических и трудовых ресурсах в составе проекта организации строительства. <b>Имеет навыки начального уровня</b> по расчету потребностей строительного производства в материально-технических и трудовых ресурсах в составе проекта организации строительства.	1,2,3	Контрольная работа, домашнее задание, зачет
<b>Знает</b> состав и содержание исходно-разрешительной и рабочей документации для выполнения строительно-монтажных работ. <b>Имеет навыки начального уровня</b> по оценке комплектности исходно-разрешительной и рабочей документации для выполнения строительно-монтажных работ.	1,2,3	Контрольная работа, домашнее задание, зачет
<b>Знает</b> порядок составления графика производства строительно-монтажных работ в составе проекта производства работ. <b>Имеет навыки начального уровня</b> по составлению графика производства строительно-монтажных работ в составе проекта производства работ.	1,2,3	Контрольная работа, домашнее задание, зачет
<b>Знает</b> порядок и принципы разработки схемы организации работ на участке строительства в составе проекта производства работ. <b>Имеет навыки начального уровня</b> по разработке схемы организации работ на участке строительства в составе проекта производства работ.	1,2,3	Контрольная работа, домашнее задание, зачет

<p><b>Знает</b> порядок формирования сводной ведомости потребности в материально-технических и трудовых ресурсах.</p> <p><b>Имеет навыки начального уровня</b> по составлению ведомости потребности в материально-технических и трудовых ресурсах.</p>	1,2,3	Контрольная работа, домашнее задание, зачет
<p><b>Знает</b> порядок и принцип разработки строительного генерального плана основного периода строительства здания (сооружения) в составе проекта производства работ.</p> <p><b>Имеет навыки начального уровня</b> по разработке строительного генерального плана основного периода строительства здания (сооружения) в составе проекта производства работ.</p>	1,2,3	Контрольная работа, домашнее задание, зачет
<p><b>Знает</b> порядок выполнения операционного контроля качества строительно-монтажных работ.</p> <p><b>Имеет навыки начального уровня</b> по составлению схемы операционного контроля качества строительно-монтажных работ.</p>	1,2,3	Контрольная работа, домашнее задание, зачет
<p><b>Знает</b> содержание и порядок составления плана работ подготовительного периода.</p> <p><b>Имеет навыки начального уровня</b> по составлению плана работ подготовительного периода.</p>	1,2,3	Контрольная работа, домашнее задание, зачет
<p><b>Знает</b> принципы формирования функциональных связей между подразделениями проектной (строительно-монтажной) организации.</p> <p><b>Имеет навыки начального уровня</b> по определению функциональных связей между подразделениями проектной (строительно-монтажной) организации.</p>	1,2,3	Контрольная работа, домашнее задание, зачет
<p><b>Знает</b> основные мероприятия по обеспечению безопасности на строительной площадке, соблюдению требований охраны труда, пожарной безопасности и охраны окружающей среды</p> <p><b>Имеет навыки начального уровня</b> по составлению плана мероприятий по обеспечению безопасности на строительной площадке, соблюдению требований охраны труда, пожарной безопасности и охраны окружающей среды</p>	1,2,3	Контрольная работа, домашнее задание, зачет
<p><b>Знает</b> порядок составления графиков потребности в трудовых, материально-технических ресурсах по объекту промышленного и гражданского назначения при выполнении строительно-монтажных работ.</p> <p><b>Имеет навыки начального уровня</b> по составлению графика потребности в трудовых, материально-технических ресурсах по объекту промышленного и гражданского назначения при выполнении строительно-монтажных работ.</p>	1,2,3	Контрольная работа, домашнее задание, зачет
<p><b>Знает</b> порядок составления оперативного плана строительно-монтажных работ.</p> <p><b>Имеет навыки начального уровня</b> по составлению оперативного плана строительно-монтажных работ.</p>	1,2,3	Контрольная работа, домашнее задание, зачет

<p><b>Знает</b> принципы оценки основных технико-экономических показателей проектных решений здания (сооружения) промышленного и гражданского назначения.</p> <p><b>Имеет навыки начального уровня</b> оценки основных технико-экономических показателей проектных решений здания (сооружения) промышленного и гражданского назначения.</p>	1,2,3	Контрольная работа, домашнее задание, зачет
<p><b>Знает</b> порядок выбора мероприятий по борьбе с коррупцией при проведении технико-экономической оценки здания (сооружения) промышленного и гражданского назначения.</p> <p><b>Имеет навыки начального уровня</b> по выбору мер по борьбе с коррупцией при проведении технико-экономической оценки здания (сооружения) промышленного и гражданского назначения.</p>	1,2,3	Контрольная работа, домашнее задание, зачет

### 1.2. Описание критериев оценивания компетенций и шкалы оценивания

При проведении промежуточной аттестации в форме зачёта используется шкала оценивания: «Не зачтено», «Зачтено».

Показателями оценивания являются знания и навыки обучающегося, полученные при изучении дисциплины.

Критериями оценивания достижения показателей являются:

Показатель оценивания	Критерий оценивания
Знания	Знание терминов и определений, понятий
	Знание основных закономерностей и соотношений, принципов
	Объём освоенного материала, усвоение всех дидактических единиц (разделов)
	Полнота ответов на проверочные вопросы
	Правильность ответов на вопросы
Навыки начального уровня	Чёткость изложения и интерпретации знаний
	Навыки выбора методик выполнения заданий
	Навыки выполнения заданий различной сложности
	Навыки самопроверки. Качество сформированных навыков
	Навыки анализа результатов выполнения заданий, решения задач
	Навыки представления результатов решения задач

## 2. Типовые контрольные задания для оценивания формирования компетенций

### 2.1. Промежуточная аттестация

2.1.1. Промежуточная аттестация в форме экзамена, дифференцированного зачета (зачета с оценкой), зачета

Форма(ы) промежуточной аттестации:

Зачет в 6 семестре.

Перечень типовых примерных вопросов/заданий для проведения зачёта в 6 семестре:

№	Наименование раздела дисциплины	Типовые вопросы/задания
1	Организационные формы управления строительством	<ol style="list-style-type: none"> <li>1. Какова роль линейных и функциональных связей связей (отношений) в построении организационных структур?</li> <li>2. Какие организационно-правовые формы организаций относятся к публичным?</li> <li>3. Какие организационно-правовые формы предпринимательской деятельности применяются в строительстве?</li> <li>4. Раскройте особенности функций управления предприятием и функций управления проектом в строительстве?</li> <li>5. Каковы основные принципы формирования организационной структуры строительной организации?</li> <li>6. Какой порядок формирования функционально-организационных схем организации?</li> <li>6. Что такое - организационная структура управления организацией?</li> <li>7. Элементы организационной структуры - это?</li> <li>8. Типы и виды организационных структур управления.</li> <li>9. Какие типы организационных структур управления характерны для строительной отрасли?</li> <li>10. Планирование материально-технического обеспечения строительства с учетом мобильности строительного производства.</li> <li>11. Организация обеспечения строительных работ трудовыми ресурсами с учетом мобильности строительного производства.</li> <li>12. Организация информационного обеспечения управления строительством на основе действующего законодательства.</li> <li>13. Градостроительный кодекс об информационном моделировании зданий и классификаторе строительной информации</li> <li>14. Каковы перспективы развития систем управления строительством на основе информационных моделей?</li> <li>15. Раскройте основные функции участников процесса производства строительных работ?</li> <li>16. В каких формах осуществляются организационные взаимодействия лица, осуществляющего разработку проектной документации и лица осуществляющего строительство?</li> <li>17. В каких формах осуществляются организационные взаимодействия лица, осуществляющего разработку проектной документации и технического заказчика объекта капитального строительства?</li> </ol>

		<p>18. Нормативно-правовые основы регулирования взаимодействия участников процесса производства строительных работ.</p> <p>19. Градостроительный кодекс о взаимодействии участников градостроительной деятельности по стадиям реализации инвестиционно-строительного проекта</p> <p>20. Основные критерии выбора эффективных методов организации строительства зданий и сооружений.</p> <p>21. Какой состав документов отраслевой нормативной базы в строительстве?</p> <p>22. Какова иерархия учета требований следующих нормативных документов: Технические регламенты, национальные стандарты Российской Федерации, международные стандарты, региональные стандарты, своды правил, региональные своды правил?</p> <p>23. Какой порядок оформления и сдачи технической исполнительной документации при приемке объекта капитального строительства в эксплуатацию?</p> <p>24. Организация взаимодействий участников строительства в период подготовки к производству строительно-монтажных работ.</p>
2	Контрактные отношения в строительстве	<p>25. Какие формы контрактных отношений предусмотрены законодательством РФ?</p> <p>26. Какие законодательные нормы регулирования контрактных отношений предусмотрены ФЗ-44 и ФЗ- 223? В чем их сходство и отличия?</p> <p>27. Каковы основные положения договора генерального подряда на строительство?</p>
3	Контрактная система в сфере закупок	<p>28. Особенности содержания технического задания на разработку проектной документации в строительстве?</p> <p>29. Состав технического задания на выполнение комплекса строительно-монтажных работ?</p> <p>30. Как учитываются требования к особо опасным и уникальным зданиям при проведении закупочных процедур в строительстве?</p>

### *2.1.2 Промежуточная аттестация в форме защиты курсовой работы (курсового проекта)*

Промежуточная аттестация в форме защиты курсовой работы/курсового проекта не проводится.

## *2.2 Текущий контроль*

### *2.2.1 Перечень форм текущего контроля:*

- контрольная работа в 6 семестре – очная форма обучения;
- домашнее задание в 6 семестре – очная форма обучения.

### 2.2.2 Типовые контрольные задания форм текущего контроля:

Контрольная работа по теме «Формирование единого информационного пространства управления строительством и контрактных отношений».

*Перечень типовых контрольных заданий:*

#### **Задание 1. Формирование единого информационного пространства реализации проекта.**

Застройщик в соответствии с законодательными требованиями (Градостроительный кодекс РФ, ПП №1431) формирует систему управления реализацией проектов на основе технологий информационного моделирования (ТИМ). Определите цели и задачи единого информационного пространства организации застройщика с учетом требований нормативно-технической документации.

#### **Задание 2. Выбор способа производства работ при строительстве промышленного объекта.**

Застройщику предстоит реализация проекта строительства крупного промышленного объекта на предпроектной стадии. Сформируйте перечень вопросов, на которые необходимо дать ответ при подготовке решения о применении подрядного или хозяйственного способа строительства.

#### **Задание 3. Определение критериев оценки эффективности организационно-технических решений на этапе подготовки к строительству.**

Генеральный подрядчик осуществляет основные мероприятия по организационно-технологической подготовке строительства жилого комплекса. Сформируйте перечень организационно-технологических документов которые должен разработать Генеральный подрядчик в соответствии с действующим законодательством. Определите основные критерии оценки эффективности разработанного календарного плана реализации проекта на этом этапе.

#### **Задание 4. Формирование информационного обеспечения в управлении службой технического заказчика при осуществлении государственных контрактов.**

Технический заказчик, осуществляющий свою деятельность в сфере государственного муниципального и заказа региона формирует портал информационного обеспечения взаимодействий участников строительства. Выберите из нижеперечисленных те модули, которые необходимо предусмотреть в портале, чтобы осуществлять контроль состояния проектов: «Объекты», «Проекты», «План-графики», «Проектные документы», «Административные документы», «Поручения» , «Контрагенты».

#### **Задание 5. Содержание договора генерального подряда.**

Заказчик в рамках реализации проекта строительства жилого комплекса планирует привлечь строительную организацию на выполнение функций генерального подрядчика. Заказчик осуществляет выбор подрядной организации путем проведения конкурса, основываясь на положениях о закупках в соответствии с требованиями Федерального закона №223-ФЗ. Необходимо определить основные условия и положения договора генерального подряда на строительство объекта с учетом требований нормативно-правовой документации.

### **Задание 6. Формирование критериев оценки заявок участников закупки.**

Заказчик планирует провести конкурсные процедуры для определения исполнителя по договору генерального подряда, основываясь на положениях о закупках в соответствии с требованиями Федерального закона №223-ФЗ. Необходимо сформулировать основные критерии оценки заявок участников закупки, с учетом положений действующей нормативно-правовой документации.

### **Задание 7. Определение способа расчета начальной максимальной цены контракта.**

Заказчик планирует провести конкурсные процедуры для определения исполнителей по договорам подряда для нескольких объектов (лотов).

Необходимо определить способ расчета начальной максимальной цены контракта для следующих лотов с учетом положений действующей нормативно-правовой документации:

1. Строительство жилого дома в соответствии с проектно-сметной документацией, получившей положительное заключение экспертизы.
2. Строительство типовых очистных сооружений очистки ливневых вод в соответствии с проектной документацией (техническая часть), получившей положительное заключение экспертизы.
3. Проектирование и строительство жилого комплекса «под ключ» по индивидуальному техническому заданию заказчика.

### **Задание 8. Формирование концепции и основного содержания положения о закупках.**

Организация, осуществляющая регулируемый вид деятельности, планирует выполнять закупку товаров, работ и услуг, основываясь на требованиях Федерального закона №223-ФЗ. Необходимо сформулировать концепцию и основное содержание положения о закупках в соответствии с действующей нормативно-правовой документацией в сфере закупок.

Домашнее задание по теме «Организационные формы взаимодействий в строительстве».

Домашнее задание выполняется в виде реферата.

Темы рефератов:

1. Организационные формы взаимодействий генподрядчика с проектными организациями в период подготовки к производству строительно-монтажных работ.
2. Организационные формы взаимодействий генподрядчика с техзаказчиком в период производства строительно-монтажных работ.
3. Организационные формы взаимодействий генподрядчика с субподрядчиком в период производства строительно-монтажных работ.
4. Организационные формы взаимодействий генподрядчика с органами контроля и надзора в строительстве в период производства строительно-монтажных работ.
5. Анализ законодательных норм регулирования контрактных отношений, предусмотренных ФЗ-44 и ФЗ- 223.
6. Формы и методы проведения контроля, мониторинга и аудита в сфере КС. Федеральный закон 135-ФЗ «О защите конкуренции».



### 3. Методические материалы, определяющие процедуры оценивания

Процедура проведения промежуточной аттестации и текущего контроля успеваемости регламентируется локальным нормативным актом, определяющим порядок осуществления текущего контроля успеваемости и промежуточной аттестации обучающихся.

*3.1 Процедура оценивания при проведении промежуточной аттестации обучающихся по дисциплине в форме экзамена и/или дифференцированного зачета (зачета с оценкой)*

Промежуточная аттестация по дисциплине в форме экзамена/дифференцированного зачёта (зачета с оценкой) не проводится.

*3.2 Процедура оценивания при проведении промежуточной аттестации обучающихся по дисциплине в форме зачета*

Промежуточная аттестация по дисциплине в форме зачёта проводится в 6 семестре (очная форма обучения). Для оценивания знаний и навыков используются критерии и шкала, указанные п.1.2.

Ниже приведены правила оценивания формирования компетенций по показателю оценивания «Знания».

Критерий оценивания	Уровень освоения и оценка	
	Не зачтено	Зачтено
Знание терминов и определений, понятий	Не знает терминов и определений	Знает термины и определения
Знание основных закономерностей и соотношений, принципов	Не знает основные закономерности и соотношения, принципы построения знаний	Знает основные закономерности и соотношения, принципы построения знаний
Объём освоенного материала, усвоение всех дидактических единиц (разделов)	Не знает значительной части материала дисциплины	Знает материал дисциплины
Полнота ответов на проверочные вопросы	Не даёт ответы на большинство вопросов	Даёт ответы на большинство вопросов
Правильность ответов на вопросы	Допускает грубые ошибки при изложении ответа на вопрос	Не допускает ошибок при изложении ответа на вопрос
Чёткость изложения и интерпретации знаний	Излагает знания без логической последовательности	Излагает знания в логической последовательности
	Не иллюстрирует изложение поясняющими схемами, рисунками и примерами	Иллюстрирует изложение поясняющими схемами, рисунками и примерами
	Неверно излагает и интерпретирует знания	Верно излагает и интерпретирует знания

Ниже приведены правила оценивания формирования компетенций по показателю оценивания «Навыки начального уровня».

Критерий оценивания	Уровень освоения и оценка
---------------------	---------------------------

	Не зачтено	Зачтено
Навыки выбора методик выполнения заданий	Не может выбрать методику выполнения заданий	Может выбрать методику выполнения заданий
Навыки выполнения заданий различной сложности	Не имеет навыков выполнения учебных заданий	Имеет навыки выполнения учебных заданий
Навыки самопроверки. Качество сформированных навыков	Допускает грубые ошибки при выполнении заданий, нарушающие логику решения задач	Не допускает ошибки при выполнении заданий
Навыки анализа результатов выполнения заданий, решения задач	Делает некорректные выводы	Делает корректные выводы
Навыки представления результатов решения задач	Не может проиллюстрировать решение задачи поясняющими схемами, рисунками	Иллюстрирует решение задачи поясняющими схемами, рисунками

*3.3 Процедура оценивания при проведении промежуточной аттестации обучающихся по дисциплине в форме защиты курсовой работы (курсового проекта)*

Промежуточная аттестация по дисциплине в форме защиты курсовой работы/курсового проекта не проводится.

Приложение 2 к рабочей программе

Шифр	Наименование дисциплины
Б1.В.ДВ.02.04	Construction documents and contracts / Организационные и контрактные отношения в строительстве

Код направления подготовки / специальности	08.03.01
Направление подготовки / специальность	Строительство
Наименование ОПОП (направленность / профиль)	Civil Engineering
Год начала реализации ОПОП	2022
Уровень образования	бакалавриат
Форма обучения	очная
Год разработки/обновления	2022

**Перечень учебных изданий и учебно-методических материалов**

Печатные учебные издания в НТБ НИУ МГСУ:

№ п/п	Автор, название, место издания, издательство, год издания, количество страниц	Количество экземпляров в библиотеке НИУ МГСУ
1	Организация строительства и девелопмент недвижимости [Текст] : учебник для студентов: в 2-х ч. / ред. П. Г. Грабовый ; Нац. исслед. Моск. гос. строит.ун-т. - Москва : АСВ ; Просветитель, 2018. Ч.1 : Организация строительства / ред. П. Г. Грабовый. - 4-е изд., перераб. и доп. - 2018. - 645 с. : ил., цв. ил., таб. - ISBN 978-5-4323-0279-3	45
2	Организация строительства и девелопмент недвижимости [Текст] : учебник для студентов: в 2-х ч. / ред. П. Г. Грабовый ; Нац. исслед. Моск. гос. строит.ун-т. - Москва : АСВ ; Просветитель, 2018. Ч.2 : Девелопмент недвижимости / ред. П. Г. Грабовый. - 4-е изд., перераб. и доп. - 2018. - 604 с. : ил., цв. ил., табл. - Библиогр.: с. 587-598 (155 назв.). - ISBN 978-5-4323-0280-9	45
3	Олейник П.П.. Основы организации и управления в строительстве: учебник для подготовки бакалавров по направлению 08.03.01 (270800) – «Строительство» /Олейник П.П. – Москва: АСВ, 2014. – 200 с.	23
4	Олейник П.П. Организация, планирование и управления в строительстве. М., АСВ, 2014, с. 160	23

Электронные учебные издания в электронно-библиотечных системах (ЭБС):

№ п/п	Автор, название, место издания, год издания, количество страниц	Ссылка на учебное издание в ЭБС

<p>1. Кузина, О. Н. Функционально-комплементарные модели управления в строительстве и ЖКХ на основе BIM : монография / О. Н. Кузина. — Саратов : Московский государственный строительный университет, Ай Пи Эр Медиа, ЭБС АСВ, 2017. — 171 с. — ISBN 978-5-7264-1796-7. — Текст : электронный</p>	<p><a href="http://www.iprbookshop.ru/73771.html">http://www.iprbookshop.ru/73771.html</a></p>
<p>2. Белостоцкий А.М., Математическое и компьютерное моделирование в основе мониторинга зданий и сооружений : Учебное пособие / Белостоцкий А.М., Акимов П.А., Кайтуков Т.Б. - М. : Издательство АСВ, 2018. - 712 с. - ISBN 978-5-4323-0275-5 - Текст : электронный</p>	<p><a href="https://www.studentlibrary.ru/book/ISBN9785432302755.html">https://www.studentlibrary.ru/book/ISBN9785432302755.html</a></p>

Шифр	Наименование дисциплины
Б1.В.ДВ.02.04	Construction documents and contracts / Организационные и контрактные отношения в строительстве

Код направления подготовки / специальности	08.03.01
Направление подготовки / специальность	Строительство
Наименование ОПОП (направленность / профиль)	Civil Engineering
Год начала реализации ОПОП	2022
Уровень образования	бакалавриат
Форма обучения	очная
Год разработки/обновления	2022

#### Перечень профессиональных баз данных и информационных справочных систем

Наименование	Электронный адрес ресурса
«Российское образование» - федеральный портал	<a href="http://www.edu.ru/index.php">http://www.edu.ru/index.php</a>
Научная электронная библиотека	<a href="http://elibrary.ru/defaultx.asp?">http://elibrary.ru/defaultx.asp?</a>
Электронная библиотечная система IPRbooks	<a href="http://www.iprbookshop.ru/">http://www.iprbookshop.ru/</a>
Федеральная университетская компьютерная сеть России	<a href="http://www.runnet.ru/">http://www.runnet.ru/</a>
Информационная система "Единое окно доступа к образовательным ресурсам"	<a href="http://window.edu.ru/">http://window.edu.ru/</a>
Научно-технический журнал по строительству и архитектуре «Вестник МГСУ»	<a href="http://www.vestnikmgsu.ru/">http://www.vestnikmgsu.ru/</a>
Научно-техническая библиотека НИУ МГСУ	<a href="http://www.mgsu.ru/resources/Biblioteka/">http://www.mgsu.ru/resources/Biblioteka/</a>

Шифр	Наименование дисциплины
Б1.В.ДВ.02.04	Construction documents and contracts / Организационные и контрактные отношения в строительстве

Код направления подготовки / специальности	08.03.01
Направление подготовки / специальность	Строительство
Наименование ОПОП (направленность / профиль)	Civil Engineering
Год начала реализации ОПОП	2022
Уровень образования	бакалавриат
Форма обучения	очная
Год разработки/обновления	2022

### Материально-техническое и программное обеспечение дисциплины

Наименование специальных помещений и помещений для самостоятельной работы	Оснащенность специальных помещений и помещений для самостоятельной работы	Перечень лицензионного программного обеспечения. Реквизиты подтверждающего документа
Учебные аудитории для проведения учебных занятий, текущего контроля и промежуточной аттестации	Рабочее место преподавателя, рабочие места обучающихся	
Помещение для самостоятельной работы обучающихся  <b>Ауд. 41 НТБ</b> на 80 посадочных мест (рабочее место библиотекаря, рабочие места обучающихся)	ИБП GE VH Series VH 700 Источник бесперебойного питания РИП-12 (2 шт.) Компьютер/ТИП №5 (2 шт.) Компьютер Тип № 1 (6 шт.) Контрольно-пусковой блок С2000-КПБ (26 шт.) Монитор / Samsung 21,5" S22C200B (80 шт.) Плоттер / HP DJ T770 Прибор приемно-контрольный С2000-АСПТ (2 шт.) Принтер / HP LaserJet P2015 DN Принтер /Тип № 4 н/т Принтер HP LJ Pro 400 M401dn Системный блок / KraftwayCredo тип 4 (79 шт.) Электронное табло 2000*950	Adobe Acrobat Reader DC (ПО предоставляется бесплатно на условиях OpLic) AutoCAD [2020] (Б\Д; Веб-кабинет или подписка; OpenLicense) Autodesk Revit [2020] (Б\Д; Веб-кабинет или подписка; OpenLicense) CorelDRAW [GSX5;55] (Договор № 292/10.11- АО НИУ от 28.11.2011 (НИУ-11)) Google Chrome (ПО предоставляется бесплатно на условиях OpLic) Mozilla Firefox (ПО предоставляется бесплатно на условиях OpLic) MS Access [2013;Im] (OpenLicense; Подписка AzureDev Tools; Б\Д; Веб-кабинет) MS ProjectPro [2013;ImX] (OpenLicense; Подписка AzureDev Tools; Б\Д; Веб-кабинет) MS VisioPro [2013;ADT] (OpenLicense; Подписка AzureDev Tools; Б\Д; Веб-кабинет) папoCAD СПДС Стройплощадка (Договор бесплатной передачи / партнерство) Visual Studio Expr [2008;ImX] (OpenLicense; Подписка Azure Dev Tools; Б\Д; Веб-кабинет)

		WinPro 7 [ADT] (OpenLicense; Подписка Azure Dev Tools; Б\Д; Веб-кабинет) Компас-3D V14 АЕС (Договор № 109/9.13_АО НИУ от 09.12.13 (НИУ-13)) ПК ЛИРА-САПР [2013] (Договор № 109/9.13_АО НИУ от 09.12.13 (НИУ-13))
<p>Помещение для самостоятельной работы обучающихся</p> <p><b>Ауд. 59 НТБ</b></p> <p>на 5 посадочных мест, оборудованных компьютерами (рабочее место библиотекаря, рабочие места обучающихся, рабочее место для лиц с ограниченными возможностями здоровья) Читальный зал на 52 посадочных места</p>	<p>Компьютер / ТИП №5 (4 шт.) Монитор Acer 17" AL1717 (4 шт.) Монитор Samsung 24" S24C450B Системный блок KraftwayCredo KC36 2007 (4 шт.) Системный блок KraftwayCredo KC43 с KSS тип3 Принтер/HP LaserJet P2015 DN Аудиторный стол для инвалидов-колясочников Видеоувеличитель /OptelecClearNote Джойстик компьютерный беспроводной Клавиатура Clevy с большими кнопками и накладкой (беспроводная) Кнопка компьютерная выносная малая Кнопка компьютерная выносная малая (2 шт.)</p>	<p>Google Chrome (ПО предоставляется бесплатно на условиях OpLic (не требуется)) Adobe Acrobat Reader DC (ПО предоставляется бесплатно на условиях OpLic (не требуется)) Mozilla Firefox (ПО предоставляется бесплатно на условиях OpLic (лицензия не требуется)) MS OfficeStd [2010; 300] (Договор № 162/10 - АО НИУ от 18.11.2010 (НИУ-10)) Adobe Acrobat Reader [11] (ПО предоставляется бесплатно на условиях OpLic (лицензия не требуется)) K-Lite Codec Pack (ПО предоставляется бесплатно на условиях OpLic (лицензия не требуется))</p>
<p>Помещение для самостоятельной работы обучающихся</p> <p><b>Ауд. 84 НТБ</b></p> <p>На 5 посадочных мест, оборудованных компьютерами (рабочее место библиотекаря, рабочие места обучающихся) Читальный зал на 52 посадочных места</p>	<p>Монитор Acer 17" AL1717 (5 шт.) Системный блок Kraftway KW17 2010 (5 шт.)</p>	<p>AutoCAD [2020] (Б\Д; Веб-кабинет или подписка; OpenLicense) Eurosoft STARK [201W;20] (Договор № 089/08-ОК(ИОП) от 24.10.2008) MS OfficeStd [2010; 300] (Договор № 162/10 - АО НИУ от 18.11.2010 (НИУ-10)) nanoCAD СПДС Конструкции (Договор бесплатной передачи / партнерство) WinPro 7 [ADT] (OpenLicense; Подписка AzureDev Tools; Б\Д; Веб-кабинет) ПК ЛИРА-САПР [2013R5] (ПО предоставляется бесплатно на условиях OpLic (лицензия не требуется))</p>

Федеральное государственное бюджетное образовательное учреждение высшего образования  
**«НАЦИОНАЛЬНЫЙ ИССЛЕДОВАТЕЛЬСКИЙ МОСКОВСКИЙ  
ГОСУДАРСТВЕННЫЙ СТРОИТЕЛЬНЫЙ УНИВЕРСИТЕТ»**

**РАБОЧАЯ ПРОГРАММА**

Шифр	Наименование дисциплины
Б1.В.ДВ.02.05	Site construction and measurement / Организация строительной площадки

Код направления подготовки / специальности	08.03.01
Направление подготовки / специальность	Строительство
Наименование ОПОП (направленность / профиль)	Civil Engineering
Год начала реализации ОПОП	2022
Уровень образования	Бакалавриат
Форма обучения	Очная
Год разработки/обновления	2022

Разработчики:

должность	ученая степень, ученое звание	ФИО
профессор	д.т.н., профессор	Олейник П.П.
доцент	к.т.н., с.н.с.	Бродский В.И.
доцент	к.т.н.	Гранева А.В.

Рабочая программа дисциплины разработана и одобрена кафедрой (структурным подразделением) «Технологии и организация строительного производства».

Рабочая программа утверждена методической комиссией по УГСН, протокол № 1 от «29» августа 2022 г.



## 1. Цель освоения дисциплины

Целью освоения дисциплины «Site construction and measurement / Организация строительной площадки» является углубление уровня освоения компетенций обучающегося в области организации строительного производства.

Программа составлена в соответствии с требованиями Федерального государственного образовательного стандарта высшего образования по направлению подготовки 08.03.01 Строительство.

Дисциплина относится к части, формируемой участниками образовательных отношений, Блока 1 «Дисциплины (модули)» основной профессиональной образовательной программы «Civil Engineering». Дисциплина является дисциплиной по выбору обучающегося.

## 2. Перечень планируемых результатов обучения по дисциплине, соотнесенных с планируемыми результатами освоения образовательной программы

Код и наименование компетенции (результат освоения)	Код и наименование индикатора достижения компетенции
ПК-3. Способен проектировать модели сложного изделия, изготавливаемого методами аддитивных технологий	ПК-3.1 Составление требований и проектирование конструкции изделия аддитивного производства на основе технического задания на его разработку
ПК-4. Способен проводить оценку технических и технологических решений в сфере промышленного и гражданского строительства	ПК-4.1 Выбор и систематизация информации об основных параметрах технических и технологических решений в сфере промышленного и гражданского строительства
	ПК-4.2 Выбор нормативно-технических документов, устанавливающих требования к зданиям (сооружениям) промышленного и гражданского назначения
	ПК-4.3 Оценка технических и технологических решений в сфере промышленного и гражданского строительства на соответствие нормативно-техническим документам
ПК-8. Способен выполнять работы по организационно-технологическому проектированию зданий и сооружений промышленного и гражданского назначения	ПК-8.6 Представление и защита результатов по организационно-технологическому проектированию здания (сооружения) промышленного и гражданского назначения
	ПК-8.8 Оценка комплектности исходно-разрешительной и рабочей документации для выполнения строительного-монтажных работ
	ПК-8.9 Составление графика производства строительного-монтажных работ в составе проекта производства работ
ПК-9. Способен организовывать производство строительного-монтажных работ в сфере промышленного и гражданского строительства	ПК-9.1 Разработка схемы организации работ на участке строительства в составе проекта производства работ
	ПК-9.2 Составление сводной ведомости потребности в материально-технических и трудовых ресурсах
	ПК-9.3 Составление плана мероприятий по соблюдению требований охраны труда, пожарной

Код и наименование компетенции (результат освоения)	Код и наименование индикатора достижения компетенции
	безопасности и охраны окружающей среды на участке строительства
	ПК-9.4 Разработка строительного генерального плана основного периода строительства здания (сооружения) в составе проекта производства работ
	ПК-9.5 Разработка технологической карты на производство строительно-монтажных работ при возведении здания (сооружения) промышленного и гражданского назначения
	ПК-9.6 Оформление исполнительной документации на отдельные виды строительно-монтажных работ
	ПК-9.7 Составление схемы операционного контроля качества строительно-монтажных работ
ПК-10. Способен осуществлять организационно-техническое (технологическое) сопровождение и планирование строительно-монтажных работ в сфере промышленного и гражданского строительства	ПК-10.3 Выбор метода производства строительно-монтажных работ
	ПК-10.5 Составление графиков потребности в трудовых, материально-технических ресурсах по объекту промышленного и гражданского назначения при выполнении строительно-монтажных работ

Код и наименование индикатора достижения компетенции	Наименование показателя оценивания (результата обучения по дисциплине)
ПК-3.1 Составление требований и проектирование конструкции изделия аддитивного производства на основе технического задания на его разработку	<b>Знает</b> основные положения по применению аддитивных технологий в строительстве
ПК-4.1 Выбор и систематизация информации об основных параметрах технических и технологических решений в сфере промышленного и гражданского строительства	<b>Знает</b> термины и определения в области организации строительного производства.
	<b>Имеет навыки (начального уровня)</b> выбора и систематизации информации об основных параметрах технических и технологических решений в области организации строительной площадки, труда и быта рабочих.
ПК-4.2 Выбор нормативно-технических документов, устанавливающих требования к зданиям (сооружениям) промышленного и гражданского назначения	<b>Знает</b> состав и содержание нормативно-технических документов по организации строительной площадки, труда и быта рабочих.
	<b>Знает</b> нормативные требования по пожарной и экологической безопасности на строительной площадке.
	<b>Имеет навыки (начального уровня)</b> выбора нормативно-технических документов в области организации строительной площадки, труда и быта рабочих.
ПК-4.3 Оценка технических и технологических решений в	<b>Имеет навыки (начального уровня)</b> оценки технических и технологических решений в области

Код и наименование индикатора достижения компетенции	Наименование показателя оценивания (результата обучения по дисциплине)
сфере промышленного и гражданского строительства на соответствие нормативно-техническим документам	организации строительной площадки, труда и быта рабочих.
ПК-8.6 Представление и защита результатов по организационно-технологическому проектированию здания (сооружения) промышленного и гражданского назначения	<b>Имеет навыки (начального уровня)</b> представления результатов сформированного бытового городка строителей
ПК-8.8 Оценка комплектности исходно-разрешительной и рабочей документации для выполнения строительно-монтажных работ	<b>Знает</b> основы оценки комплектности исходно-разрешительной и рабочей документации для выполнения строительно-монтажных работ
ПК-8.9 Составление графика производства строительно-монтажных работ в составе проекта производства работ	<b>Знает</b> требования к разработке календарного плана на период подготовки строительной площадки.
	<b>Знает</b> методы расчета и порядок определения объемов, трудоемкости и машиноемкости работ.
	<b>Имеет навыки (начального уровня)</b> календарного планирования на период подготовки строительной площадки.
ПК-9.1 Разработка схемы организации работ на участке строительства в составе проекта производства работ	<b>Знает</b> порядок и последовательность реализации организационных мероприятий подготовки строительного производства.
	<b>Знает</b> рациональные схемы возведения конструкций различного функционального назначения
ПК-9.2 Составление сводной ведомости потребности в материально-технических и трудовых ресурсах	<b>Знает</b> состав сводной ведомости потребности в материально-технических и трудовых ресурсах
	<b>Имеет навыки (основного уровня)</b> определения потребности строительного производства в мобильных (инвентарных) зданиях и сооружениях
	<b>Имеет навыки (начального уровня)</b> определения потребности строительного производства в строительных машинах и автотранспортных средствах
ПК-9.3 Составление плана мероприятий по соблюдению требований охраны труда, пожарной безопасности и охраны окружающей среды на участке строительства	<b>Знает</b> мероприятия по охране труда и технике безопасности на строительной площадке.
ПК-9.4 Разработка строительного генерального плана основного периода строительства здания (сооружения) в составе проекта производства работ	<b>Знает</b> порядок организации строительной площадки на стадиях планирования, подготовки строительного производства и строительства объекта.
	<b>Имеет навыки (начального уровня)</b> расчета потребности в элементах временной строительной инфраструктуре.
	<b>Имеет навыки (основного уровня)</b> формирования бытового городка строителей

Код и наименование индикатора достижения компетенции	Наименование показателя оценивания (результата обучения по дисциплине)
ПК-9.5 Разработка технологической карты на производство строительно-монтажных работ при возведении здания (сооружения) промышленного и гражданского назначения	<b>Знает</b> состав и содержание технологической карты на производство работ по возведению объекта капитального строительства
ПК-9.6 Оформление исполнительной документации на отдельные виды строительно-монтажных работ	<b>Знает</b> состав и особенности оформления исполнительной документации на отдельные виды строительно-монтажных работ
ПК-9.7 Составление схемы операционного контроля качества строительно-монтажных работ	<b>Имеет навыки (начального уровня)</b> составления плана входного, операционного, геодезического и приемочного контроля качества работ.
ПК-10.3 Выбор метода производства строительно-монтажных работ	<b>Знает</b> состав подготовительных работ и последовательность их выполнения.
	<b>Знает</b> состав и содержание проектов организации строительства и проектов организации работ по сносу или демонтажу объектов капитального строительства.
	<b>Знает</b> методы и формы организации работ на строительной площадке.
	<b>Знает</b> принципы делового взаимодействия с субподрядными организациями на строительной площадке.
	<b>Знает</b> задачи, права и обязанности подрядчика при организации строительной площадки.
	<b>Знает</b> рациональные способы выполнения подготовительных работ.
	<b>Имеет навыки (начального уровня)</b> выбора решений по эффективному использованию трудовых и материально-технических ресурсов.
ПК-10.5 Составление графиков потребности в трудовых, материально-технических ресурсах по объекту промышленного и гражданского назначения при выполнении строительно-монтажных работ	<b>Знает</b> недельно-суточные графики производства подготовительных работ и графики обеспечения материалами, изделиями и конструкциями.
	<b>Имеет навыки (начального уровня)</b> составления графиков потребности в трудовых, материально-технических ресурсах на основе календарного плана периода подготовки строительной площадки.

Информация о формировании и контроле результатов обучения представлена в Фонде оценочных средств (Приложение 1).

### 3. Трудоёмкость дисциплины и видов учебных занятий по дисциплине.

Общая трудоёмкость дисциплины составляет 3 зачётные единицы (108 академических часов).

(1 зачетная единица соответствует 36 академическим часам)

Видами учебных занятий и работы обучающегося по дисциплине могут являться.

Обозначение	Виды учебных занятий и работы обучающегося
Л	Лекции
ЛР	Лабораторные работы
ПЗ	Практические занятия
КоП	Компьютерный практикум
КРП	Групповые и индивидуальные консультации по курсовым работам (курсовым проектам)
СР	Самостоятельная работа обучающегося в период теоретического обучения
Контроль	Самостоятельная работа обучающегося и контактная работа обучающегося с преподавателем в период промежуточной аттестации

Структура дисциплины:

Форма обучения – очная.

№	Наименование раздела дисциплины	Семестр	Количество часов по видам учебных занятий и работы обучающегося						Формы промежуточной аттестации, текущего контроля успеваемости*	
			Л	ЛР	ПЗ	КоП	КРП	СР		Контроль
1	Общие положения	6	2		4					Контрольная работа р.1,3-6, Домашнее задание р. 3
2	Подготовка территории строительной площадки	6	2							
3	Формирование и эксплуатация бытовых городков строителей	6	2		2					
4	Выбор основных машин для земляных работ, грузоподъемных механизмов и транспортных средств	6	2		4					
5	Организация складского хозяйства и площадок укрупнительной сборки конструкций	6	2		2			67	9	
6	Устройство инженерных коммуникаций на строительной площадке	6	2		4					
7	Пожарная и экологическая безопасность на строительной площадке	6	2							
8	Организация труда и быта рабочих	6	2							
Итого:		6	16		16			67	9	Зачет

\* - реферат, контрольная работа, расчетно-графическая работа, домашнее задание

#### 4. Содержание дисциплины, структурированное по видам учебных занятий и разделам

При проведении аудиторных учебных занятий предусмотрено проведение текущего контроля успеваемости:

- В рамках практических занятий предусмотрено выполнение обучающимися контрольной работы.

##### 4.1 Лекции

Форма обучения – очная.

№	Наименование раздела дисциплины	Тема и содержание лекций
1	Общие положения	<p><b>Определение строительной площадки.</b>  Понятие строительной площадки.  Состав временной строительной инфраструктуры.  Принципы формирования строительной площадки.  Состав организационных мероприятий.</p> <p><b>Строительные генпланы.</b>  Общеплощадочный стройгенплан.  Объектный стройгенплан.  Положения по разработке стройгенплана.  Пояснительная записка ППР.</p> <p><b>Календарный план на подготовительный период.</b>  Методы построения календарного плана на подготовительный период.  Виды и характеристика графиков, прилагаемых к календарному плану.  Технико-экономические показатели ППР на подготовительный период.</p> <p><b>Условные графические обозначения.</b></p>
2	Подготовка территории строительной площадки	<p><b>Предварительная подготовка строительной площадки.</b>  Ограждение строительной площадки и участков производства работ.  Создание разбивочной геодезической основы.  Снос, демонтаж и перенос зданий (сооружений).  Расчистка территории и срезка растительного грунта.  Осушение заболоченных участков.</p> <p><b>Инженерная подготовка строительной площадки.</b>  Вертикальная планировка и устройство поверхностного водоотвода.  Перекладка существующих инженерных сетей.  Устройство временных автомобильных и железных дорог.  Устройство временных инженерных сетей.</p>
3	Формирование и эксплуатация бытовых городков строителей	<p><b>Формирование бытовых городков строителей.</b>  Требования к бытовым городкам строителей.  Определение состава и номенклатуры мобильных (инвентарных) зданий.  Выбор и расчетные показатели инженерных систем.  Типаж и конструктивные особенности мобильных</p>

		<p>(инвентарных) зданий.</p> <p><b>Эксплуатация бытовых городков строителей.</b>  Правила эксплуатации бытовых городков строителей.  Показатели качественного обслуживания строителей.</p>
4	<p>Выбор основных машин для земляных работ, грузоподъемных механизмов и транспортных средств</p>	<p><b>Расчет потребности в средствах механизации на строительной площадке.</b>  Основные показатели производительности техники.  Определение состава и количества машин.</p> <p><b>Выбор машин для производства земляных работ.</b>  Характеристика машин для производства земляных работ.  Расчет количества машин.</p> <p><b>Показатели производительности грузоподъемных механизмов.</b>  Характеристика грузоподъемных механизмов.</p> <p><b>Размещение монтажных кранов и механизмов.</b>  Привязка грузоподъемных механизмов.  Определение опасных зон.</p> <p><b>Организационные формы эксплуатации машин и механизмов.</b>  <b>Определение потребности в основных транспортных средствах.</b>  Виды транспортных средств.  Определение параметров грузооборота и грузопотока.</p> <p><b>Организация работы автотранспорта.</b>  Схемы организации перевозок автомобильным транспортом.  Основные параметры использования автомобильного транспорта.</p>
5	<p>Организация складского хозяйства и площадок укрупнительной сборки</p>	<p><b>Организация складского хозяйства.</b>  Требования к складскому хозяйству.  Определение площадей складов.  Определение необходимых запасов материальных ресурсов.  Складирование материалов, изделий и конструкций.  Способы доставки на строительную площадку материалов, изделий и конструкций.</p> <p><b>Создание площадок укрупнительной сборки конструкций.</b>  Порядок создания площадок укрупнительной сборки конструкций.  Организация работ на площадке укрупнительной сборки конструкций.</p>
6	<p>Устройство инженерных коммуникаций на строительной площадке</p>	<p><b>Рациональные схемы возведения конструкций различного функционального назначения.</b>  Состав разрабатываемой документации.  Характеристика совмещенного плана возведения подземной части объекта и коммуникаций.  Рекомендуемые схемы прокладки инженерных коммуникаций.</p> <p><b>Обнаружение и раскопка существующих коммуникаций.</b></p>

		<p>Показатели вскрытия коммуникаций различными способами.</p> <p>Механизация земляных работ.</p> <p><b>Устройство и засыпка траншей с коммуникациями.</b></p> <p>Рекомендуемые схемы разработки грунта.</p> <p>Комплексно-механизированные технологические процессы.</p> <p><b>Прокладка подземных коммуникаций.</b></p> <p>Последовательность технологических процессов.</p> <p>Виды применяемых трубопроводов.</p> <p>Особенности прокладки подземных коммуникаций.</p> <p><b>Испытание и сдача инженерных коммуникаций в эксплуатацию.</b></p> <p>Испытание напорных трубопроводов.</p> <p>Сдача инженерных коммуникаций в эксплуатацию.</p>
7	Пожарная и экологическая безопасность на строительной площадке	<p><b>Мероприятия по обеспечению пожарной безопасности.</b></p> <p>Состав мероприятий противопожарного режима.</p> <p>Требования по обеспечению пожарной безопасности.</p> <p>Требования к электрохозяйству.</p> <p>Первичные средства пожаротушения.</p> <p><b>Охрана окружающей среды.</b></p> <p>Мероприятия по оценке воздействия строительных процессов на природную среду.</p> <p>Рекультивация земель строительной площадки.</p> <p>Обустройство пунктов мойки (очистки) строительной техники.</p> <p><b>Знаки безопасности на строительной площадке.</b></p>
8	Организация труда и быта рабочих	<p><b>Организация труда рабочих.</b></p> <p>Формы организации труда.</p> <p>Проектирование состава бригады.</p> <p>Годовые бригадные планы.</p> <p><b>Санитарно-бытовое обслуживание.</b></p> <p>Состав бытового городка строителей.</p> <p>Примеры бытовых городков строителей.</p> <p><b>Социально-бытовое обслуживание.</b></p> <p>Организация медицинского обслуживания.</p> <p>Организация питания работников.</p> <p>Социально-бытовое и транспортное обслуживание.</p> <p><b>Учет труда и отдыха работников.</b></p> <p>Мероприятия по организации труда и отдыха работников.</p> <p>Рекомендуемые таблицы учета рабочего времени.</p> <p>Рекомендуемые режимы труда и отдых работников.</p>

#### 4.3 Практические занятия

Форма обучения – очная.

№	Наименование раздела дисциплины	Тема и содержание занятия
1	Общие положения	<p><b>Календарное планирование на период подготовки строительной площадки.</b></p> <p>Формирование состава работ подготовительного периода.</p> <p>Разработка ведомостей объема работ, затрат труда и</p>



		<p>машинного времени, потребности в машинах и механизмах, затрат труда и времени работы машин.</p> <p>Разработка карточки - определителя работ.</p> <p>Построение линейного и сетевого графика производства работ подготовительного периода.</p> <p>Построение графиков движения рабочих кадров, движения основных строительных машин и механизмов, поступления строительных конструкций, изделий и материалов.</p>
3	Формирование и эксплуатация бытовых городков строителей	<p><b>Расчет и подбор мобильных (инвентарных) зданий.</b></p> <p>Определение площади мобильных (инвентарных) зданий в составе бытовых городков строителей.</p> <p>Расчет инженерных систем бытовых городков строителей.</p>
4	Выбор основных машин для земляных работ, грузоподъемных механизмов и транспортных средств	<p><b>Расчет потребности в средствах механизации.</b></p> <p>Расчет потребности в экскаваторах, бульдозерах, рыхлителях на тракторах, катков для уплотнения грунта.</p> <p><b>Определение показателей производительности грузоподъемных механизмов.</b></p> <p>Расчет годового режима работы грузоподъемных кранов, строительных грузовых подъемников.</p> <p><b>Определение потребности в автотранспортных средствах.</b></p> <p>Расчет параметров грузооборота при маятниковой, челночной и челочно-маятниковой схемах доставки груза.</p> <p><b>Размещение грузоподъемных кранов и механизмов.</b></p> <p>Поперечная и продольная привязка грузоподъемных кранов.</p> <p>Определение опасных зон при работе кранов.</p>
5	Организация складского хозяйства и площадок крупносерийной сборки конструкций	<p><b>Определение площадей временных складов.</b></p> <p>Порядок определения площади склада.</p> <p>Рекомендуемые нормы складирования материалов, изделий и конструкций.</p> <p>Определение производственного запаса материалов, изделий и конструкций.</p>
6	Устройство инженерных коммуникаций на строительной площадке	<p><b>Расчет потребности строительной площадки в электрической энергии и водоснабжении.</b></p> <p>Определение потребности в электрической энергии.</p> <p>Осветительные приборы на строительной площадке.</p> <p>Определение потребности в водоснабжении.</p> <p><b>Расчет потребности в теплоснабжении и сжатом воздухе.</b></p> <p>Теплоснабжение строительной площадки.</p> <p>Снабжение строительной площадки сжатым воздухом.</p>

#### 4.6 Самостоятельная работа обучающегося в период теоретического обучения

Самостоятельная работа обучающегося в период теоретического обучения включает в себя:

- самостоятельную подготовку к учебным занятиям, включая подготовку к аудиторным формам текущего контроля успеваемости:

- выполнение домашнего задания;
- самостоятельную подготовку к промежуточной аттестации.

В таблице указаны темы для самостоятельного изучения обучающимся:

Форма обучения – очная.

№	Наименование раздела дисциплины	Темы для самостоятельного изучения
1	Общие положения	<p>Нормативно-технические и нормативно-правовые документы в области организации работ подготовительного периода.</p> <p>Состав и содержание проектов организации строительства и проектов организации работ по сносу или демонтажу объектов капитального строительства.</p> <p>Перечень и содержание исходно-разрешительной документации для выполнения строительно-монтажных работ.</p> <p>Перечень и содержание рабочей документации для выполнения строительно-монтажных работ.</p> <p>Состав и содержание технологической карты на производство работ по возведению объекта капитального строительства.</p> <p>Особенности оформления исполнительной документации на отдельные виды строительно-монтажных работ.</p> <p>Основные положения по применению аддитивных технологий в строительстве.</p>
2	Подготовка территории строительной площадки	<p>Анализ особенностей предварительной подготовка строительной площадки.</p> <p>Анализ особенностей инженерной подготовки строительной площадки.</p>
3	Формирование и эксплуатация бытовых городков строителей	<p>Анализ особенностей планировочных решений бытовых городков.</p>
4	Выбор основных машин для земляных работ, грузоподъемных механизмов и транспортных средств	<p>Технические, экономические и эксплуатационные параметры выбора машин для земляных работ.</p> <p>Технико-экономические показатели грузоподъемных машин.</p> <p>Особенности размещения монтажных кранов и механизмов в условиях стесненной застройки.</p>
5	Организация складского хозяйства и площадок укрупнительной сборки конструкций	<p>Назначение и виды складов. Особенности размещения складов и площадок укрупнительной сборки конструкций на строительной площадке.</p>
6	Устройство инженерных коммуникаций на строительной площадке	<p>Анализ нормативно-технической документации в области устройства инженерных коммуникаций на строительной площадке.</p>
7	Пожарная и экологическая безопасность на строительной площадке	<p>Анализ нормативно-технической документации в области пожарной и экологической безопасности на строительной площадке</p>

8	Организация труда и быта рабочих	Особенности организация труда и быта рабочих. Выявление основных положений.
---	----------------------------------	---

#### *4.7 Самостоятельная работа обучающегося и контактная работа обучающегося с преподавателем в период промежуточной аттестации*

Работа обучающегося в период промежуточной аттестации включает в себя подготовку к формам промежуточной аттестации (к зачёту), а также саму промежуточную аттестацию.

### **5. Оценочные материалы по дисциплине**

Фонд оценочных средств по дисциплине приведён в Приложении 1 к рабочей программе дисциплины.

Оценочные средства для проведения зачета, а также текущего контроля по дисциплине хранятся на кафедре ТОСП, ответственной за преподавание данной дисциплины.

### **6. Учебно-методическое и материально-техническое обеспечение дисциплины**

Основные принципы осуществления учебной работы обучающихся изложены в локальных нормативных актах, определяющих порядок организации контактной работы и порядок самостоятельной работы обучающихся. Организация учебной работы обучающихся на аудиторных учебных занятиях осуществляется в соответствии с п. 3.

#### *6.1 Перечень учебных изданий и учебно-методических материалов для освоения дисциплины*

Для освоения дисциплины обучающийся может использовать учебные издания и учебно-методические материалы, имеющиеся в научно-технической библиотеке НИУ МГСУ и/или размещённые в Электронных библиотечных системах.

Актуальный перечень учебных изданий и учебно-методических материалов представлен в Приложении 2 к рабочей программе дисциплины.

#### *6.2 Перечень профессиональных баз данных и информационных справочных систем.*

При осуществлении образовательного процесса по дисциплине используются профессиональные базы данных и информационных справочных систем, перечень которых указан в Приложении 3 к рабочей программе дисциплины.

#### *6.3 Перечень материально-технического, программного обеспечения освоения дисциплины*

Учебные занятия по дисциплине проводятся в помещениях, оснащенных соответствующим оборудованием и программным обеспечением.

Перечень материально-технического и программного обеспечения дисциплины приведен в Приложении 4 к рабочей программе дисциплины.

Шифр	Наименование дисциплины
Б1.В.ДВ.02.05	Site construction and measurement / Организация строительной площадки

Код направления подготовки / специальности	08.03.01
Направление подготовки / специальность	Строительство
Наименование ОПОП (направленность / профиль)	Civil Engineering
Год начала реализации ОПОП	2022
Уровень образования	Бакалавриат
Форма обучения	Очная
Год разработки/обновления	2022

### ФОНД ОЦЕНОЧНЫХ СРЕДСТВ

#### 1. Описание показателей и критериев оценивания компетенций, описание шкал оценивания

Оценивание формирования компетенций производится на основе показателей оценивания, указанных в п.2. рабочей программы и в п.1.1 ФОС.

Связь компетенций, индикаторов достижения компетенций и показателей оценивания приведена в п.2 рабочей программы.

##### 1.1. Описание формирования и контроля показателей оценивания

Оценивание уровня освоения обучающимся компетенций осуществляется с помощью форм промежуточной аттестации и текущего контроля. Формы промежуточной аттестации и текущего контроля успеваемости по дисциплине, с помощью которых производится оценивание, указаны в учебном плане и в п.3 рабочей программы.

В таблице приведена информация о формировании результатов обучения по дисциплине разделами дисциплины, а также о контроле показателей оценивания компетенций формами оценивания.

Наименование показателя оценивания (результата обучения по дисциплине)	Номера разделов дисциплины	Формы оценивания (формы промежуточной аттестации, текущего контроля успеваемости)
<b>Знает</b> основные положения по применению аддитивных технологий в строительстве	1	Зачет
<b>Знает</b> термины и определения в области организации строительного производства.	1-8	Зачет, Контрольная работа, Домашнее задание
<b>Имеет навыки (начального уровня)</b> выбора и систематизации информации об основных	1, 3-6	Контрольная работа, Домашнее задание

параметрах технических и технологических решений в области организации строительной площадки, труда и быта рабочих.		
<b>Знает</b> состав и содержание нормативно-технических документов по организации строительной площадки, труда и быта рабочих.	1-8	Зачет
<b>Знает</b> нормативные требования по пожарной и экологической безопасности на строительной площадке.	1,7	Зачет
<b>Имеет навыки (начального уровня)</b> выбора нормативно-технических документов в области организации строительной площадки, труда и быта рабочих.	3	Домашнее задание
<b>Имеет навыки (начального уровня)</b> оценки технических и технологических решений в области организации строительной площадки, труда и быта рабочих.	1, 3-6	Контрольная работа, Домашнее задание
<b>Имеет навыки (начального уровня)</b> представления результатов сформированного бытового городка строителей	3	Домашнее задание
<b>Знает</b> основы оценки комплектности исходно-разрешительной и рабочей документации для выполнения строительно-монтажных работ	1	Зачет
<b>Знает</b> требования к разработке календарного плана на период подготовки строительной площадки.	1	Зачет, Контрольная работа
<b>Знает</b> методы расчета и порядок определения объемов, трудоемкости и машиноемкости работ.	1	Зачет, Контрольная работа
<b>Имеет навыки (начального уровня)</b> календарного планирования на период подготовки строительной площадки.	1	Контрольная работа
<b>Знает</b> порядок и последовательность реализации организационных мероприятий подготовки строительного производства.	1,2	Зачет
<b>Знает</b> рациональные схемы возведения конструкций различного функционального назначения	6	Зачет
<b>Знает</b> состав сводной ведомости потребности в материально-технических и трудовых ресурсах	3-6	Зачет
<b>Имеет навыки (основного уровня)</b> определения потребности строительного производства в мобильных (инвентарных) зданиях и сооружениях	3	Контрольная работа, Домашнее задание
<b>Имеет навыки (начального уровня)</b> определения потребности строительного производства в строительных машинах и автотранспортных средствах	4	Контрольная работа
<b>Знает</b> мероприятия по охране труда и технике безопасности на строительной площадке.	1-6,8	Зачет
<b>Знает</b> порядок организации строительной площадки на стадиях планирования, подготовки строительного производства и строительства	1,2	Зачет, Контрольная работа

объекта.		
<b>Имеет навыки (начального уровня)</b> расчета потребности в элементах временной строительной инфраструктуре.	3-6	Контрольная работа
<b>Имеет навыки (основного уровня)</b> формирования бытового городка строителей	3	Контрольная работа, Домашнее задание, Зачет
<b>Знает</b> состав и содержание технологической карты на производство работ по возведению объекта капитального строительства	1	Зачет
<b>Знает</b> состав и особенности оформления исполнительной документации на отдельные виды строительно-монтажных работ	1	Зачет
<b>Имеет навыки (начального уровня)</b> составления плана входного, операционного, геодезического и приемочного контроля качества работ.	1-6	Зачет
<b>Знает</b> состав подготовительных работ и последовательность их выполнения.	1,2	Зачет
<b>Знает</b> состав и содержание проектов организации строительства и проектов организации работ по сносу или демонтажу объектов капитального строительства.	1	Зачет
<b>Знает</b> методы и формы организации работ на строительной площадке.	1	Зачет
<b>Знает</b> принципы делового взаимодействия с субподрядными организациями на строительной площадке.	1,2	Зачет
<b>Знает</b> задачи, права и обязанности подрядчика при организации строительной площадки.	1,2	Зачет
<b>Знает</b> рациональные способы выполнения подготовительных работ.	2	Зачет
<b>Имеет навыки (начального уровня)</b> выбора решений по эффективному использованию трудовых и материально-технических ресурсов.	1,8	Зачет, Контрольная работа
<b>Имеет навыки (начального уровня)</b> оценки и прогнозирования технико-экономических показателей производства подготовительных работ.	1,2	Зачет, Контрольная работа
<b>Знает</b> недельно-суточные графики производства подготовительных работ и графики обеспечения материалами, изделиями и конструкциями.	1,2	Зачет
<b>Имеет навыки (начального уровня)</b> составления графиков потребности в трудовых, материально-технических ресурсах на основе календарного плана периода подготовки строительной площадки.	1	Контрольная работа

### 1.2. Описание критериев оценивания компетенций и шкалы оценивания

При проведении промежуточной аттестации в форме зачёта используется шкала оценивания: «Не зачтено», «Зачтено».

Показателями оценивания являются знания и навыки обучающегося, полученные при изучении дисциплины.

Критериями оценивания достижения показателей являются:

Показатель оценивания	Критерий оценивания
Знания	Знание терминов и определений, понятий
	Знание основных закономерностей и соотношений, принципов
	Объём освоенного материала, усвоение всех дидактических единиц (разделов)
	Полнота ответов на проверочные вопросы
	Правильность ответов на вопросы
Навыки начального уровня	Чёткость изложения и интерпретации знаний
	Навыки выбора методик выполнения заданий
	Навыки выполнения заданий различной сложности
	Навыки самопроверки. Качество сформированных навыков
	Навыки анализа результатов выполнения заданий, решения задач
Навыки основного уровня	Навыки представления результатов решения задач
	Навыки выбора методик выполнения заданий
	Навыки выполнения заданий различной сложности
	Навыки самопроверки. Качество сформированных навыков
	Навыки анализа результатов выполнения заданий, решения задач
	Навыки представления результатов решения задач
	Навыки обоснования выполнения заданий
	Быстрота выполнения заданий
Самостоятельность в выполнении заданий	
Результативность (качество) выполнения заданий	

## 2. Типовые контрольные задания для оценивания формирования компетенций

### 2.1 Промежуточная аттестация

#### 2.1.1 Промежуточная аттестация в форме зачета

Форма(ы) промежуточной аттестации:

Зачет в 6 семестре (очная форма обучения).

Перечень типовых примерных вопросов/заданий для проведения зачета в 6 семестре (очная форма обучения):

№	Наименование раздела дисциплины	Типовые вопросы/задания
1	Общие положения	<p>Определение и характеристика строительной площадки.                      Принципы формирования строительной площадки.                      Состав организационных мероприятий.                      Виды стройгенпланов.                      Особенности общеплощадочного стройгенплана.                      Особенности объектного стройгенплана.                      Порядок разработки стройгенпланов.                      Характеристика календарного плана на подготовительный период.</p>

		<p>Методы построения календарного плана на подготовительный период.</p> <p>Виды и содержание графиков, прилагаемых к календарному плану.</p> <p>Технико-экономические показатели ППР на подготовительный период.</p> <p>Состав и содержание технологической карты на производство работ.</p> <p>Применение аддитивных технологий в строительстве.</p> <p>Перечень и состав исходно-разрешительной документации для выполнения строительно-монтажных работ.</p> <p>Перечень и состав рабочей документации для выполнения строительно-монтажных работ.</p> <p>Особенности оформления исполнительной документации на отдельные виды строительно-монтажных работ.</p>
2	Подготовка территории строительной площадки	<p>Ограждение строительной площадки и участков производства работ.</p> <p>Создание разбивочной геодезической основы.</p> <p>Снос, демонтажи перенос зданий (сооружений).</p> <p>Расчистка территории и срезка растительного грунта.</p> <p>Осушение заболоченных участков.</p> <p>Вертикальная планировка и устройство водостока.</p> <p>Перекладка существующих инженерных сетей.</p> <p>Устройство временных автомобильных и железных дорог.</p> <p>Устройство временных инженерных сетей.</p>
3	Формирование и эксплуатация бытовых городков строителей	<p>Требования к бытовым городкам строителей.</p> <p>Определение состава и номенклатуры мобильных (инвентарных) зданий.</p> <p>Выбор и расчетные показатели инженерных систем.</p> <p>Типаж и конструктивные особенности мобильных (инвентарных) зданий.</p> <p>Правила эксплуатации бытовых городков строителей.</p> <p>Показатели качественного обслуживания строителей.</p>
4	Выбор основных машин для земляных работ, грузоподъемных механизмов и транспортных средств	<p>Основные показатели производительности техники.</p> <p>Определение состава и количества машин.</p> <p>Характеристика машин для производства земляных работ.</p> <p>Расчет количества машин.</p> <p>Характеристика грузоподъемных механизмов.</p> <p>Привязка грузоподъемных механизмов.</p> <p>Определение опасных зон.</p> <p>Организационные формы эксплуатации машин и механизмов.</p> <p>Виды транспортных средств.</p> <p>Определение параметров грузооборота и грузопотока.</p> <p>Схемы организации перевозок автомобильным транспортом.</p> <p>Основные параметры использования автотранспортных средств.</p>



5	Организация складского хозяйства и площадок укрупнительной сборки конструкций	Требования к складскому хозяйству. Определение площадей складов. Определение необходимых запасов материальных ресурсов. Складирование материалов, изделий и конструкций. Порядок создания площадок укрупнительной сборки конструкций. Организация работ на площадке укрупнительной сборки конструкций.
6	Устройство инженерных коммуникаций на строительной площадке	Состав разрабатываемой документации. Характеристика совмещенного плана возведения подземной части объекта и коммуникаций. Рекомендуемые схемы прокладки инженерных коммуникаций. Показатели вскрытия коммуникаций различными способами. Механизация земляных работ. Рекомендуемые схемы разработки грунта. Комплексно-механизированные технологические процессы. Последовательность технологических процессов. Виды применяемых трубопроводов. Особенности прокладки подземных коммуникаций. Испытание напорных трубопроводов. Сдача инженерных коммуникаций в эксплуатацию.
7	Пожарная и экологическая безопасность на строительной площадке	Состав мероприятий противопожарного режима. Требования по обеспечению пожарной безопасности. Требования к электрохозяйству. Первичные средства пожаротушения. Мероприятия по оценке воздействия строительных процессов на природную среду. Рекультивация земель строительной площадки. Обустройство пунктов мойки (очистки) строительной техники. Знаки безопасности на строительной площадке.
8	Организация труда и быта рабочих	Форма организации труда. Годовые бригадные планы. Состав и пример бытового городка строителей. Организация медицинского обслуживания. Организация питания работников. Социально-бытовое и транспортное обслуживание. Мероприятия по организации труда и отдыха работников. Рекомендуемые таблицы учета рабочего времени. Рекомендуемые режимы труда и отдыха работников.

## 2.2. Текущий контроль

### 2.2.1. Перечень форм текущего контроля:

Контрольная работа в 6 семестре (очная форма обучения);  
Домашнее задание в 6 семестре (очная форма обучения).

#### 2.2.2. Типовые контрольные задания форм текущего контроля:

*Контрольная работа на тему «Организация строительной площадки, труда быта рабочих».*

*Типовые контрольные вопросы/задания контрольной работы:*

1. Методы построения календарного плана на подготовительный период.
2. Определить технологическую последовательность работ подготовительного периода по представленной номенклатуре работ.
3. Построить сетевой график подготовительного периода на основе карточки-определителя работ.
4. Построить графики движения рабочих кадров, движения основных строительных машин и механизмов, поступления строительных конструкций, изделий и материалов на основе календарного плана на подготовительный период.
5. Составить карточку-определитель работ на основе ведомости затрат труда и машинного времени на подготовительный период.
6. Расчет и подбор мобильных (инвентарных) зданий для бытового городка строителей.
7. Определить площади мобильных (инвентарных) зданий в составе бытового городка строителей на основе данных календарного плана.
8. Расчет потребности в средствах механизации для земляных работ.
9. Размещение грузоподъемных машин на строительной площадке.
10. Определение площадей временных складов.
11. Порядок определения площади склада.
12. Расчет потребности строительной площадки в электрической энергии и водоснабжении.
13. Определение производственного запаса материалов, изделий и конструкций.
14. Расчет потребности строительной площадки в теплоснабжении и сжатом воздухе.
15. Расчет осветительных приборов на строительной площадке.
16. Санитарно-бытовое обслуживание работников.

*Домашнее задание на тему «Формирование бытового городка строителей».*

*Состав домашнего задания:*

1. Определить потребность во временных зданиях и сооружениях по действующим нормативам на расчетное количество рабочих, ИТР, служащих, МОП и работников охраны.
2. Подобрать инвентарные здания в соответствии с потребностью.
3. Выбрать рациональное планировочное решение бытового городка исходя из условий строительной площадки.
4. Составить план бытового городка.

*Исходными данными для домашнего задания служат: календарный план строительства объекта, характеристика и ситуационный план участка строительства.*

### **3. Методические материалы, определяющие процедуры оценивания**

Процедура проведения промежуточной аттестации и текущего контроля успеваемости регламентируется локальным нормативным актом, определяющим порядок осуществления текущего контроля успеваемости и промежуточной аттестации обучающихся.

*3.1 Процедура оценивания при проведении промежуточной аттестации обучающихся по дисциплине в форме экзамена и/или дифференцированного зачета (зачета с оценкой)*

Промежуточная аттестация по дисциплине в форме экзамена/дифференцированного зачёта (зачета с оценкой) не проводится.

*3.2. Процедура оценивания при проведении промежуточной аттестации обучающихся по дисциплине в форме зачета*

Промежуточная аттестация по дисциплине в форме зачёта проводится в 6 семестре (очная форма обучения). Для оценивания знаний и навыков используются критерии и шкала, указанные п.1.2.

Ниже приведены правила оценивания формирования компетенций по показателю оценивания «Знания».

Критерий оценивания	Уровень освоения и оценка	
	Не зачтено	Зачтено
Знание терминов и определений, понятий	Не знает терминов и определений	Знает термины и определения
Знание основных закономерностей и соотношений, принципов	Не знает основные закономерности и соотношения, принципы построения знаний	Знает основные закономерности и соотношения, принципы построения знаний
Объём освоенного материала, усвоение всех дидактических единиц (разделов)	Не знает значительной части материала дисциплины	Знает материал дисциплины
Полнота ответов на проверочные вопросы	Не даёт ответы на большинство вопросов	Даёт ответы на большинство вопросов
Правильность ответов на вопросы	Допускает грубые ошибки при изложении ответа на вопрос	Не допускает ошибок при изложении ответа на вопрос
Чёткость изложения и интерпретации знаний	Излагает знания без логической последовательности	Излагает знания в логической последовательности
	Не иллюстрирует изложение поясняющими схемами, рисунками и примерами	Иллюстрирует изложение поясняющими схемами, рисунками и примерами
	Неверно излагает и интерпретирует знания	Верно излагает и интерпретирует знания

Ниже приведены правила оценивания формирования компетенций по показателю оценивания «Навыки начального уровня».

Критерий оценивания	Уровень освоения и оценка	
	Не зачтено	Зачтено

Навыки выбора методик выполнения заданий	Не может выбрать методику выполнения заданий	Может выбрать методику выполнения заданий
Навыки выполнения заданий различной сложности	Не имеет навыков выполнения учебных заданий	Имеет навыки выполнения учебных заданий
Навыки самопроверки. Качество сформированных навыков	Допускает грубые ошибки при выполнении заданий, нарушающие логику решения задач	Не допускает ошибки при выполнении заданий
Навыки анализа результатов выполнения заданий, решения задач	Делает некорректные выводы	Делает корректные выводы
Навыки представления результатов решения задач	Не может проиллюстрировать решение задачи поясняющими схемами, рисунками	Иллюстрирует решение задачи поясняющими схемами, рисунками

Ниже приведены правила оценивания формирования компетенций по показателю оценивания «Навыки основного уровня».

Критерий оценивания	Уровень освоения и оценка	
	Не зачтено	Зачтено
Навыки выбора методик выполнения заданий	Не может выбрать методику выполнения заданий	Может выбрать методику выполнения заданий
Навыки выполнения заданий различной сложности	Не имеет навыков выполнения учебных заданий	Имеет навыки выполнения учебных заданий
Навыки самопроверки. Качество сформированных навыков	Допускает грубые ошибки при выполнении заданий, нарушающие логику решения задач	Не допускает ошибки при выполнении заданий
Навыки анализа результатов выполнения заданий, решения задач	Делает некорректные выводы	Делает корректные выводы
Навыки представления результатов решения задач	Не может проиллюстрировать решение задачи поясняющими схемами, рисунками	Иллюстрирует решение задачи поясняющими схемами, рисунками
Навыки обоснования выполнения заданий	Не может обосновать алгоритм выполнения заданий	Обосновывает алгоритм выполнения заданий
Быстрота выполнения заданий	Не выполняет задания или выполняет их очень медленно, не достигая поставленных задач	Выполняет задания в поставленные сроки
Самостоятельность в выполнении заданий	Не может самостоятельно планировать и выполнять задания	Планирование и выполнение заданий осуществляет самостоятельно
Результативность (качество) выполнения заданий	Выполняет задания некачественно	Выполняет задания с достаточным уровнем качества

*3.3 Процедура оценивания при проведении промежуточной аттестации обучающихся по дисциплине в форме защиты курсовой работы (курсового проекта)*

Промежуточная аттестация по дисциплине в форме защиты курсовой работы/курсового проекта не проводится.

Приложение 2 к рабочей программе

Шифр	Наименование дисциплины
Б1.В.ДВ.02.05	Site construction and measurement / Организация строительной площадки

Код направления подготовки / специальности	08.03.01
Направление подготовки / специальность	Строительство
Наименование ОПОП (направленность / профиль)	Civil Engineering
Год начала реализации ОПОП	2022
Уровень образования	Бакалавриат
Форма обучения	Очная
Год разработки/обновления	2022

**Перечень учебных изданий и учебно-методических материалов**

Печатные учебные издания в НТБ НИУ МГСУ:

№ п/п	Автор, название, место издания, издательство, год издания, количество страниц	Количество экземпляров в библиотеке НИУ МГСУ
1	Олейник П.П. Основы организации и управления в строительстве: учебник для подготовки бакалавров по направлению 08.03.01 (270800) – «Строительство» /Олейник П.П. – Москва: АСВ, 2014. – 200 с. - ISBN 978-5-4323-0009-6	67
2	Олейник, П. П. Организация, планирование и управление в строительстве [Текст] : учебник для студентов высших учебных заведений, обучающихся по программе бакалавриата) / П. П. Олейник. - Москва : АСВ, 2014. - 160 с. : ил., табл. - (Бакалавр). - Библиогр.: с. 130 (17 назв.). - ISBN 978-5-4323-0009-6	300
3	Ершов М. Н., Ширшиков Б.Ф. Разработка стройгенпланов: учебное пособие по проектированию / Ершов М. Н., Ширшиков Б. Ф. - Москва: АСВ, 2015. - 128 с. - ISBN 978-5-93093-866-1	150

4	Олейник П. П., Бродский В.И. Организация строительного производства. Подготовка и производство строительного-монтажных работ: учебное пособие / Олейник П. П., Бродский В. И.; Московский государственный строительный университет. - Москва: МГСУ, 2014. - 95 с. - ISBN 978-5-7264-0865-1	32
---	--	----

Электронные учебные издания в электронно-библиотечных системах (ЭБС):

№ п/п	Автор, название, место издания, год издания, количество страниц	Ссылка на учебное издание в ЭБС
1	Олейник, П. П. Организация строительной площадки : учебное пособие / П. П. Олейник, В. И. Бродский ; Московский государственный строительный университет. - 2-е изд. (эл.). - Москва : Изд-во МИСИ-МГСУ, 2017. - (Строительство). - URL: <a href="http://lib-04.gic.mgsu.ru/lib/2019/81.pdf">http://lib-04.gic.mgsu.ru/lib/2019/81.pdf</a> . - ISBN 978-5-7264-1619-9	<a href="http://lib-04.gic.mgsu.ru/lib/2019/81.pdf">http://lib-04.gic.mgsu.ru/lib/2019/81.pdf</a>
2	Олейник, П. П. Методы организации строительства и производства строительного-монтажных работ : учебное пособие по направлению подготовки 08.04.01 Строительство / П. П. Олейник, Р. Р. Казарян, Н. И. Бушуев ; Нац. исследоват. Моск. гос. строит. ун-т. - Москва : МИСИ-МГСУ, 2020. - 1 эл. опт. диск. - (Строительство). - Загл. с титул. экрана. - ISBN 978-5-7264-2814-7 (сетевое). - ISBN 978-5-7264-2815-4 (локальное)	<a href="http://lib-04.gic.mgsu.ru/lib/2020/151.pdf">http://lib-04.gic.mgsu.ru/lib/2020/151.pdf</a>

Перечень учебно-методических материалов в НТБ НИУ МГСУ:

№ п/п	Автор, название, место издания, издательство, год издания, количество страниц
1	Инновационные методы организация строительства и производства строительного-монтажных работ : [Электронный ресурс] : методические указания к практическим занятиям для обучающихся по направлению подготовки 08.04.01 Строительство / Нац. след. Моск. гос. строит. ун-т., каф. технологии и организации строительного производства ; сост. П. П. Олейник ; рец. А. В. Гинзбург. - Москва : МИСИ-МГСУ, 2018. - (Строительство). - URL: <a href="http://lib-04.gic.mgsu.ru/lib/Method2018/70.pdf">http://lib-04.gic.mgsu.ru/lib/Method2018/70.pdf</a> .

Приложение 3 к рабочей программе

Шифр	Наименование дисциплины
Б1.В.ДВ.02.05	Site construction and measurement / Организация строительной площадки

Код направления подготовки / специальности	08.03.01
Направление подготовки / специальность	Строительство
Наименование ОПОП (направленность / профиль)	Civil Engineering
Год начала реализации ОПОП	2022
Уровень образования	Бакалавриат
Форма обучения	Очная
Год разработки/обновления	2022

**Перечень профессиональных баз данных и информационных справочных систем**

Наименование	Электронный адрес ресурса
«Российское образование» - федеральный портал	<a href="http://www.edu.ru/index.php">http://www.edu.ru/index.php</a>
Научная электронная библиотека	<a href="http://elibrary.ru/defaultx.asp?">http://elibrary.ru/defaultx.asp?</a>
Электронная библиотечная система IPRbooks	<a href="http://www.iprbookshop.ru/">http://www.iprbookshop.ru/</a>
Федеральная университетская компьютерная сеть России	<a href="http://www.runnet.ru/">http://www.runnet.ru/</a>
Информационная система "Единое окно доступа к образовательным ресурсам"	<a href="http://window.edu.ru/">http://window.edu.ru/</a>
Научно-технический журнал по строительству и архитектуре «Вестник МГСУ»	<a href="http://www.vestnikmgsu.ru/">http://www.vestnikmgsu.ru/</a>
Научно-техническая библиотека НИУ МГСУ	<a href="http://www.mgsu.ru/resources/Biblioteka/">http://www.mgsu.ru/resources/Biblioteka/</a>

Приложение 4 к рабочей программе

Шифр	Наименование дисциплины
Б1.В.ДВ.02.05	Site construction and measurement / Организация строительной площадки

Код направления подготовки / специальности	08.03.01
Направление подготовки / специальность	Строительство
Наименование ОПОП (направленность / профиль)	Civil Engineering
Год начала реализации ОПОП	2022
Уровень образования	Бакалавриат
Форма обучения	Очная
Год разработки/обновления	2022

**Материально-техническое и программное обеспечение дисциплины**

Наименование специальных помещений и помещений для самостоятельной работы	Оснащенность специальных помещений и помещений для самостоятельной работы	Перечень лицензионного программного обеспечения. Реквизиты подтверждающего документа
Учебные аудитории для проведения учебных занятий, текущего контроля и промежуточной аттестации	Рабочее место преподавателя, рабочие места обучающихся	
<p>Помещение для самостоятельной работы обучающихся</p> <p><b>Ауд. 41 НТБ</b> на 80 посадочных мест (рабочее место библиотекаря, рабочие места обучающихся)</p>	<p>ИБП GE VH Series VH 700 Источник бесперебойного питания РИП-12 (2 шт.) Компьютер/ТИП №5 (2 шт.) Компьютер Тип № 1 (6 шт.) Контрольно-пусковой блок С2000-КПБ (26 шт.) Монитор / Samsung 21,5" S22C200B (80 шт.) Плоттер / HP DJ T770 Прибор приемно-контрольный С2000-АСПТ (2 шт.) Принтер / HP LaserJet P2015 DN Принтер /Тип № 4 н/т Принтер HP LJ Pro 400 M401dn Системный блок / Kraftway Credo тип 4 (79 шт.) Электронное табло 2000*950</p>	<p>Adobe Acrobat Reader DC (ПО предоставляется бесплатно на условиях OpLic) Adobe Flash Player (ПО предоставляется бесплатно на условиях OpLic) APM Civil Engineering (Договор № 109/9.13_АО НИУ от 09.12.13 (НИУ-13)) ArcGIS Desktop (Договор передачи с ЕСРИ СНГ 31 лицензии от 27.01.2016) ArhciCAD [22] (Б\Д; Веб-кабинет или подписка; OpenLicense) AutoCAD [2018] (Б\Д; Веб-кабинет или подписка; OpenLicense) AutoCAD [2020] (Б\Д; Веб-кабинет или подписка; OpenLicense) Autodesk Revit [2018] (Б\Д; Веб-кабинет или подписка; OpenLicense) Autodesk Revit [2020] (Б\Д; Веб-кабинет или подписка; OpenLicense) CorelDRAW [GSX5;55] (Договор № 292/10.11- АО НИУ от 28.11.2011 (НИУ-11)) eLearnBrowser [1.3] (Договор ГМЛ-Л-16/03-846 от 30.03.2016) Google Chrome (ПО предоставляется бесплатно на условиях OpLic) Lazarus (ПО предоставляется бесплатно</p>



		<p>на условиях OpLic)  Mathcad [Edu.Prime;3;30] (Договор №109/9.13_АО НИУ от 09.12.13 (НИУ-13))  Mathworks Matlab [R2008a;100] (Договор 089/08-ОК(ИОП) от 24.10.2008)  Mozilla Firefox (ПО предоставляется бесплатно на условиях OpLic)  MS Access [2013;Im] (OpenLicense; Подписка Azure Dev Tools; БД; Веб-кабинет)  MS ProjectPro [2013;ImX] (OpenLicense; Подписка Azure Dev Tools; БД; Веб-кабинет)  MS VisioPro [2013;ADT] (OpenLicense; Подписка Azure Dev Tools; БД; Веб-кабинет)  MS Visual FoxPro [ADT] (OpenLicense; Подписка Azure Dev Tools; БД; Веб-кабинет)  nanoCAD СПДС Стройплощадка (Договор бесплатной передачи / партнерство)  PascalABC [3.2.0.1311] (ПО предоставляется бесплатно на условиях OpLic)  Visual Studio Ent [2015;Imx] (OpenLicense; Подписка Azure Dev Tools; БД; Веб-кабинет)  Visual Studio Expr [2008;ImX] (OpenLicense; Подписка Azure Dev Tools; БД; Веб-кабинет)  WinPro 7 [ADT] (OpenLicense; Подписка Azure Dev Tools; БД; Веб-кабинет)  Компас-3D V14 АЕС (Договор № 109/9.13_АО НИУ от 09.12.13 (НИУ-13))  ПК ЛИРА-САПР [2013] (Договор № 109/9.13_АО НИУ от 09.12.13 (НИУ-13))</p>
<p>Помещение для самостоятельной работы обучающихся</p> <p><b>Ауд. 59 НТБ</b>  на 5 посадочных мест, оборудованных компьютерами (рабочее место библиотекаря, рабочие места обучающихся, рабочее место для лиц с ограниченными возможностями здоровья)  Читальный зал на 52 посадочных места</p>	<p>Компьютер / ТИП №5 (4 шт.)  Монитор Acer 17" AL1717 (4 шт.)  Монитор Samsung 24" S24C450B  Системный блок Kraftway Credo KC36 2007 (4 шт.)  Системный блок Kraftway Credo KC43 с KSS тип3  Принтер/HP LaserJet P2015 DN  Аудиторный стол для инвалидов-колясочников  Видеоувеличитель /Optelec ClearNote  Джойстик компьютерный беспроводной  Клавиатура CleVu с большими кнопками и накладкой (беспроводная)  Кнопка компьютерная выносная малая  Кнопка компьютерная</p>	<p>Google Chrome (ПО предоставляется бесплатно на условиях OpLic (не требуется))  Adobe Acrobat Reader DC (ПО предоставляется бесплатно на условиях OpLic (не требуется))  eLearnBrowser [1.3] (Договор ГМЛ-Л-16/03-846 от 30.03.2016)  Mozilla Firefox (ПО предоставляется бесплатно на условиях OpLic (лицензия не требуется))  MS OfficeStd [2010; 300] (Договор № 162/10 - АО НИУ от 18.11.2010 (НИУ-10))  Adobe Acrobat Reader [11] (ПО предоставляется бесплатно на условиях OpLic (лицензия не требуется))  K-Lite Codec Pack (ПО предоставляется бесплатно на условиях OpLic (лицензия не требуется))</p>

	выносная малая (2 шт.)	
<p>Помещение для самостоятельной работы обучающихся</p> <p><b>Ауд. 84 НТБ</b>  На 5 посадочных мест, оборудованных компьютерами (рабочее место библиотекаря, рабочие места обучающихся)  Читальный зал на 52 посадочных места</p>	<p>Монитор Acer 17" AL1717 (5 шт.)  Системный блок Kraftway KW17 2010 (5 шт.)</p>	<p>AutoCAD [2020] (БД; Веб-кабинет или подписка; OpenLicense)  Eurosoft STARK [201W;20] (Договор № 089/08-ОК(ИОП) от 24.10.2008)  MS OfficeStd [2010; 300] (Договор № 162/10 - АО НИУ от 18.11.2010 (НИУ-10))  nanoCAD СПДС Конструкции (Договор бесплатной передачи / партнерство)  WinPro 7 [ADT] (OpenLicense; Подписка Azure Dev Tools; БД; Веб-кабинет)  ПК ЛИРА-САПР [2013R5] (ПО предоставляется бесплатно на условиях OpLic (лицензия не требуется))</p>

Федеральное государственное бюджетное образовательное учреждение высшего образования  
**«НАЦИОНАЛЬНЫЙ ИССЛЕДОВАТЕЛЬСКИЙ МОСКОВСКИЙ  
ГОСУДАРСТВЕННЫЙ СТРОИТЕЛЬНЫЙ УНИВЕРСИТЕТ»**

**РАБОЧАЯ ПРОГРАММА**

Шифр	Наименование дисциплины
Б1.В.ДВ.03.01	Optimization methods / Методы оптимизации

Код направления подготовки / специальности	08.03.01
Направление подготовки / специальность	Строительство
Наименование ОПОП (направленность / профиль)	Civil Engineering
Год начала реализации ОПОП	2022
Уровень образования	бакалавриат
Форма обучения	очная
Год разработки/обновления	2022

Разработчики:

должность	ученая степень, ученое звание	ФИО
доцент	к.ф.-м.н., доцент	Голстова О.Л.

Рабочая программа дисциплины разработана и одобрена кафедрой (структурным подразделением) «Информатики и прикладной математики».

Рабочая программа утверждена методической комиссией по УГСН, протокол № 1 от «29» августа 2022 г.

## 1. Цель освоения дисциплины

Целью освоения дисциплины «Методы оптимизации» является углубление уровня освоения компетенций обучающегося в области применения математических методов к решению задач строительства.

Программа составлена в соответствии с требованиями Федерального государственного образовательного стандарта высшего образования по направлению подготовки 08.03.01 Строительство.

Дисциплина относится к части, формируемой участниками образовательных отношений Блока 1 «Дисциплины (модули)» основных профессиональных образовательных программ направления строительство. Дисциплина является дисциплиной по выбору обучающихся.

## 2. Перечень планируемых результатов обучения по дисциплине, соотнесенных с планируемыми результатами освоения образовательной программы

Код и наименование компетенции (результат освоения)	Код и наименование индикатора достижения компетенции
ПК-1.Способен разрабатывать и согласовывать содержание аналитических работ в профессиональной сфере с использованием технологий больших данных	ПК-1.1 Построение алгоритма решения задачи профессиональной сферы с использованием технологий больших данных
	ПК-1.2 Определение необходимых операций для выполнения первичного анализа исходных данных для решения профессиональных задач с применением технологий больших данных и интеллектуальных технологий

Код и наименование индикатора достижения компетенции	Наименование показателя оценивания (результата обучения по дисциплине)
ПК-1.1 Построение алгоритма решения задачи профессиональной сферы с использованием технологий больших данных	<b>Знает</b> основные подходы для оптимизации работы с большими данными <b>Знает</b> методы оптимизации, применяемые в машинном обучении <b>Имеет навыки (основного уровня)</b> определения критериев поиска оптимальной математической модели на основе вычислительного эксперимента <b>Имеет навыки (основного уровня)</b> создания математической модели на основе вычислительного эксперимента.
ПК-1.2 Определение необходимых операций для выполнения первичного анализа исходных данных для решения профессиональных задач с применением технологий больших данных и интеллектуальных технологий	<b>Знает</b> основы построения математических моделей описания работы конструкций (сооружений). <b>Имеет навыки (основного уровня)</b> определения критериев поиска оптимальной математической модели на основе вычислительного эксперимента. <b>Имеет навыки (основного уровня)</b> оценки адекватности оптимальной математической модели на основе вычислительного эксперимента

Информация о формировании и контроле результатов обучения представлена в Фонде оценочных средств (Приложение 1).

### 1. Трудоемкость дисциплины и видов учебных занятий по дисциплине

Общая трудоемкость дисциплины составляет **3** зачётных единиц (108 академических часа).

(1 зачетная единица соответствует 36 академическим часам).

Обозначение	Виды учебных занятий и работы обучающегося
Л	Лекции
ЛР	Лабораторные работы
ПЗ	Практические занятия
КоП	Компьютерный практикум

КРП	Групповые и индивидуальные консультации по курсовым работам (курсовым проектам)
СР	Самостоятельная работа обучающегося в период теоретического обучения
Контроль	Самостоятельная работа обучающегося и контактная работа обучающегося с преподавателем в период промежуточной аттестации

*Структура дисциплины:*

Форма обучения – очная.

№	Наименование раздела дисциплины	Семестр	Количество часов по видам учебных занятий и работы обучающегося						Формы промежуточной аттестации, текущего контроля успеваемости		
			Л	ЛР	ПЗ	КоП	КРП	СР		Контроль	
1	Вариационное исчисление. Прямые методы вариационного исчисления. Оптимальный расчёт строительных конструкций.	6	4			4			67	9	контрольное задание по КоП №1 п. 1-2, домашнее задание №1 п.1-2,
2	Линейное программирование	6	4			4					
3	Методы решения нелинейных задач математического программирования	6	4			4					
4	Методы оптимизации в машинном обучении	6	4			4					
<b>Итого:</b>		<b>1</b>	<b>16</b>			<b>16</b>		<b>67</b>	<b>9</b>		<b>зачет</b>

### 3. Содержание дисциплины, структурированное по видам учебных занятий и разделам

При проведении аудиторных учебных занятий предусмотрено проведение текущего контроля успеваемости:

- В рамках компьютерного практикума предусмотрено контрольное задание компьютерного практикума.

#### 4.1 Лекции

Форма обучения – очная.

№	Наименование раздела дисциплины	Тема и содержание лекций
1.	Вариационное исчисление. Прямые методы вариационного исчисления. Оптимальный расчёт строительных конструкций.	Значение методов оптимизации для инженеров. Типичные задачи вариационного исчисления. Классификация и примеры задач математического программирования (МП). Теоретические предпосылки вариационного исчисления. Необходимые и достаточные условия экстремума функционала простейшего вида. Задачи вариационного исчисления для функционалов различного типа с различными граничными условиями. Вариационные задачи на условный экстремум. Оптимальный расчет изгибаемой балки и стержня переменного сечения. Прямые методы вариационного исчисления.
2.	Линейное программирование	Постановка задачи линейного программирования. Многогранник решений. Геометрическая интерпретация. Симплекс-алгоритм решения задач линейного программирования. Взаимно двойственные задачи в ЛП. Экономическая интерпретация. Теоремы двойственности и равновесия. Методы поиска опорных и оптимальных планов в транспортных задачах.
3.	Методы решения нелинейных задач математического программирования.	Точные методы решения нелинейных задач математического программирования Численные методы поиска экстремума в одномерных, нелинейных задачах математического программирования. Численные методы поиска экстремума в нелинейных задачах математического программирования
4.	Методы оптимизации в машинном обучении	Методы одномерной минимизации. Градиентные методы и метод Ньютона. Оптимизация в пространстве большой размерности: общий метод сопряжённых

	градиентов и неточный (безгессианный) метод Ньютона
--	---

#### 4.2 Лабораторные работы

Не предусмотрено учебным планом

#### 4.3 Практические занятия

Не предусмотрено учебным планом

#### 4.4 Компьютерные практикумы

Форма обучения – очная.

№	Наименование раздела дисциплины	Тема и содержание компьютерного практикума
1.	Вариационное исчисление. Прямые методы вариационного исчисления. Оптимальный расчёт строительных конструкций.	Решение задач вариационного исчисления для функционалов простейшего вида. Решение задач вариационного исчисления для функционалов различного типа с различными граничными условиями Решение задач вариационного исчисления на условный экстремум. Оптимальное проектирование балок и стержней переменного сечения. Решение задач вариационного исчисления с помощью метода Ритца, метода Галёркина и др.
2.	Линейное программирование	Симплекс-алгоритм решения задач линейного программирования. Методы решения транспортных задач
3.	Методы решения нелинейных задач математического программирования.	Метод сопряженных направлений с использованием матрицы Гессе Метод множителей Лагранжа для поиска условного экстремума при наличии уравнений связи. Алгоритмические отображения в численных методах оптимизации. Методы покоординатного спуска и Хука-Дживса. Общая схема градиентного спуска. Метод наискорейшего спуска. Метод сопряженных направлений. Метод Ньютона. Метод проекции градиента. Методы штрафных функций.
4.	Методы оптимизации в машинном обучении	Градиентные методы и метод Ньютона. Оптимизация в пространстве большой размерности: общий метод сопряженных градиентов и неточный (безгессианный) метод Ньютона

#### 4.5 Групповые и индивидуальные консультации по курсовым работам (курсовым проектам)

Не предусмотрено учебным планом

#### 4.6 Самостоятельная работа обучающегося в период теоретического обучения

Самостоятельная работа обучающегося в период теоретического обучения включает в себя:

- самостоятельную подготовку к учебным занятиям, включая подготовку к аудиторным формам текущего контроля успеваемости;
- выполнение домашнего задания;
- самостоятельную подготовку к промежуточной аттестации.

В таблице указаны темы для самостоятельного изучения обучающимся:

№	Наименование раздела дисциплины	Темы для самостоятельного изучения
1.	Вариационное исчисление. Прямые методы вариационного исчисления. Оптимальный расчёт строительных конструкций.	Значение методов оптимизации для инженеров. Типичные задачи вариационного исчисления. Классификация и примеры задач математического программирования (МП). Теоретические предпосылки вариационного исчисления. Необходимые и достаточные условия экстремума функционала простейшего вида. Задачи вариационного исчисления для функционалов различного типа с различными граничными условиями. Вариационные задачи на условный экстремум. Оптимальный расчёт изгибаемой балки и стержня переменного сечения. Прямые методы вариационного исчисления.
2.	Линейное программирование	Постановка задачи линейного программирования. Многогранник решений. Геометрическая интерпретация. Симплекс-алгоритм решения задач линейного программирования. Взаимно двойственные задачи в ЛП. Экономическая интерпретация. Теоремы двойственности и равновесия. Методы поиска опорных и оптимальных планов в транспортных задачах.
3.	Методы решения нелинейных задач математического программирования.	Точные методы решения нелинейных задач математического программирования Численные методы поиска экстремума в одномерных, нелинейных задачах математического программирования. Численные методы поиска экстремума в нелинейных задачах математического программирования
4.	Методы оптимизации в машинном обучении	Методы одномерной минимизации. Градиентные методы и метод Ньютона. Оптимизация в пространстве большой размерности: общий метод сопряжённых градиентов и неточный (безгессианный) метод Ньютона

#### *4.7 Самостоятельная работа обучающегося и контактная работа обучающегося с преподавателем в период промежуточной аттестации*

Работа обучающегося в период промежуточной аттестации включает в себя подготовку к формам промежуточной аттестации (к зачёту, экзамену, к защите курсовой работы), а также саму промежуточную аттестацию.

### **5. Оценочные материалы по дисциплине**

Фонд оценочных средств по дисциплине приведён в Приложении 1 к рабочей программе дисциплины.

Оценочные средства для проведения промежуточной аттестации, а также текущего контроля по дисциплине хранятся на кафедре (структурном подразделении), ответственной за преподавание данной дисциплины.

### **6. Учебно-методическое и материально-техническое обеспечение дисциплины**

Основные принципы осуществления учебной работы обучающихся изложены в локальных нормативных актах, определяющих порядок организации контактной работы и порядок самостоятельной работы обучающихся. Организация учебной работы обучающихся на аудиторных учебных занятиях осуществляется в соответствии с п. 3.

#### *6.1 Перечень учебных изданий и учебно-методических материалов для освоения дисциплины*

Для освоения дисциплины обучающийся может использовать учебные издания и учебно-методические материалы, имеющиеся в научно-технической библиотеке НИУ МГСУ и/или размещённые в Электронных библиотечных системах.

Актуальный перечень учебных изданий и учебно-методических материалов представлен в Приложении 2 к рабочей программе дисциплины.

### *6.2 Перечень профессиональных баз данных и информационных справочных систем*

При осуществлении образовательного процесса по дисциплине используются профессиональные базы данных и информационных справочных систем, перечень которых указан в Приложении 3 к рабочей программе дисциплины.

### *6.3 Перечень материально-технического, программного обеспечения освоения дисциплины*

Учебные занятия по дисциплине проводятся в помещениях, оснащенных соответствующим оборудованием и программным обеспечением.

Перечень материально-технического и программного обеспечения дисциплины приведен в Приложении 4 к рабочей программе дисциплины.



## Приложение 1 к рабочей программе

Шифр	Наименование дисциплины
Б1.В.ДВ.03.01	Optimization methods / Методы оптимизации

Код направления подготовки / специальности	08.03.01
Направление подготовки / специальность	Строительство
Наименование ОПОП (направленность / профиль)	Civil Engineering
Год начала реализации ОПОП	2022
Уровень образования	бакалавриат
Форма обучения	очная
Год разработки/обновления	2022

### ФОНД ОЦЕНОЧНЫХ СРЕДСТВ

#### 1. Описание показателей и критериев оценивания компетенций, описание шкал оценивания

Оценивание формирования компетенций производится на основе показателей оценивания, указанных в п.2. рабочей программы и в п.1.1 ФОС.

Связь компетенций, индикаторов достижения компетенций и показателей оценивания приведена в п.2 рабочей программы.

##### 1.1. Описание формирования и контроля показателей оценивания

Оценивание уровня освоения обучающимся компетенций осуществляется с помощью форм промежуточной аттестации и текущего контроля. Формы промежуточной аттестации и текущего контроля успеваемости по дисциплине, с помощью которых производится оценивание, указаны в учебном плане и в п.3 рабочей программы.

В таблице приведена информация о формировании результатов обучения по дисциплине разделами дисциплины, а также о контроле показателей оценивания компетенций формами оценивания.

Наименование показателя оценивания (результата обучения по дисциплине)	Номера разделов дисциплины	Формы оценивания (формы промежуточной аттестации, текущего контроля успеваемости)
<b>Знает</b> основные подходы для оптимизации работы с большими данными	1-3	зачет
<b>Имеет навыки (основного уровня)</b> определения критериев поиска оптимальной математической модели на основе вычислительного эксперимента	1-3	контрольное задание КоП №1, домашнее задание,
<b>Знает</b> методы оптимизации, применяемые в машинном обучении	1-3	зачет, контрольное задание КоП №1
<b>Имеет навыки (основного уровня)</b> определения критериев поиска оптимальной математической модели на основе вычислительного эксперимента	1-3	зачет, контрольное задание КоП №1
<b>Знает</b> основы построения математических моделей описания	1	зачет, контрольное задание

работы конструкций (сооружений).		КоП №1
<b>Имеет навыки (основного уровня)</b> оценки адекватности оптимальной математической модели на основе вычислительного	1	зачет, контрольное задание КоП №1

## 1.2. Описание критериев оценивания компетенций и шкалы оценивания

При проведении промежуточной аттестации в форме зачёта используется шкала оценивания: «Не зачтено», «Зачтено».

Показателями оценивания являются знания и навыки обучающегося, полученные при изучении дисциплины.

Критериями оценивания достижения показателей являются:

Показатель оценивания	Критерий оценивания
Знания	Знание терминов и определений, понятий
	Знание основных закономерностей и соотношений, принципов
	Объём освоенного материала, усвоение всех дидактических единиц (разделов)
	Полнота ответов на проверочные вопросы
	Правильность ответов на вопросы
	Чёткость изложения и интерпретации знаний
Навыки основного уровня	Навыки выбора методик выполнения заданий
	Навыки выполнения заданий различной сложности
	Навыки самопроверки. Качество сформированных навыков
	Навыки анализа результатов выполнения заданий, решения задач
	Навыки представления результатов решения задач

## 2. Типовые контрольные задания для оценивания формирования компетенций

### 2.1. Промежуточная аттестация

**2.1.1. Промежуточная аттестация в форме экзамена, дифференцированного зачета (зачета с оценкой), зачета**

Форма промежуточной аттестации:

Зачет в 6 семестре для очной формы обучения

Зачет в 7 семестре для очно-заочной и заочной форм обучения

Перечень типовых примерных вопросов/заданий для проведения зачёта в 6 семестре (очная форма обучения):

№	Наименование раздела дисциплины	Типовые вопросы/задания
1	Вариационное исчисление. Прямые методы вариационного исчисления. Оптимальный расчёт строительных конструкций	1.1. Теоретические предпосылки вариационного исчисления. 1.2. Необходимые условия экстремума функционала. 1.3. Уравнение Эйлера. 1.4. Частные случаи уравнения Эйлера. 1.5. Понятие о достаточных условиях экстремума. 1.6. Условия Якоби и Лежандра. 1.7. Необходимые условия экстремума для функционалов зависящих от двух независимых переменных. 1.8. Необходимые условия экстремума для функционалов зависящих от нескольких функций. 1.9. Необходимые условия экстремума для функционалов зависящих от производных высшего порядка. 1.10. Главные и естественные граничные условия. 1.11. Вариационные задачи при отсутствии заданных граничных условий. 1.12. Условие трансверсальности. 1.13. Задачи Лагранжа. 1.14. Изопериметрические задачи.

2.	Линейное программирование	2.1. Постановка задачи линейного программирования. 2.2. Симплекс-алгоритм решения задач линейного программирования. 2.3. Взаимно двойственные задачи в линейном программировании. 2.4. Экономическая интерпретация. 2.5. Теоремы двойственности и равновесия. 2.6. Методы поиска опорных и оптимальных планов в транспортных задачах. 2.7. Графический метод решения задачи линейного программирования для двух переменных.
3.	Методы решения нелинейных задач математического программирования.	3.1. Оптимизация унимодальных функций 3.2. Необходимые и достаточные условия существования безусловных экстремумов нелинейных задач математического программирования. 3.3. Метод множителей Лагранжа для поиска условного экстремума при наличии уравнений связи. 3.4. Седловые точки функции Лагранжа и теорема Куна-Таккера для решения задач выпуклого программирования. 3.5. Алгоритмические отображения в численных методах оптимизации. 3.6. Методы покоординатного спуска и Хука-Дживса. 3.7. Общая схема градиентного спуска. 3.8. Метод наискорейшего спуска. 3.9. Метод сопряженных направлений. 3.10. Метод Ньютона. 3.11. Метод проекции градиента. 3.12. Методы штрафных функций.
4.	Методы оптимизации в машинном обучении	4.1. Методы одномерной минимизации. 4.2. Градиентные методы и метод Ньютона. 4.3. Оптимизация в пространстве большой размерности: общий метод сопряженных градиентов и неточный (безгессианный) метод Ньютона

### *2.1.2. Промежуточная аттестация в форме защиты курсовой работы (курсового проекта)*

Промежуточная аттестация в форме защиты курсовой работы/курсового проекта не проводится.

### *2.2. Текущий контроль*

#### *2.2.1. Перечень форм текущего контроля:*

- домашнее задание;
- контрольное задание по КоП №1.

#### *2.2.2. Типовые контрольные задания форм текущего контроля*

#### **Образец контрольных заданий компьютерного практикума №1.**

#### **Методы решения нелинейных задач математического программирования.**

#### **Линейное программирование**

1. Решение транспортной задачи как задачи линейного программирования с использованием стандартных средств программного обеспечения
2. Решение одномерной задачи нелинейного программирования методом золотого сечения
3. Решение одномерной задачи нелинейного программирования методом дихотомии

**Образец домашнего задания. Оптимальный расчёт строительных конструкций.**  
 Оптимальный расчет стержня переменного сечения при действии продольной нагрузки.

### **3. Методические материалы, определяющие процедуры оценивания**

Процедура проведения промежуточной аттестации и текущего контроля успеваемости регламентируется локальным нормативным актом, определяющим порядок

осуществления текущего контроля успеваемости и промежуточной аттестации обучающихся.

*3.1. Процедура оценивания при проведении промежуточной аттестации обучающихся по дисциплине в форме экзамена и/или дифференцированного зачета (зачета с оценкой)*

Промежуточная аттестация по дисциплине в форме экзамена не проводится.

*3.2. Процедура оценивания при проведении промежуточной аттестации обучающихся по дисциплине в форме зачета*

Промежуточная аттестация по дисциплине в форме зачёта проводится в 6 семестре для очной формы обучения и в 7 семестре для очно-заочной и заочной форм обучения.

Для оценивания знаний и навыков используются критерии и шкала, указанные п.1.2.

Ниже приведены правила оценивания формирования компетенций по показателю оценивания «Знания».

Критерий оценивания	Уровень освоения и оценка	
	Не зачтено	Зачтено
Знание терминов и определений, понятий	Не знает терминов и определений	Знает термины и определения
Знание основных закономерностей и соотношений, принципов	Не знает основные закономерности и соотношения, принципы построения знаний	Знает основные закономерности и соотношения, принципы построения знаний
Объём освоенного материала, усвоение всех дидактических единиц (разделов)	Не знает значительной части материала дисциплины	Знает материал дисциплины
Полнота ответов на проверочные вопросы	Не даёт ответы на большинство вопросов	Даёт ответы на большинство вопросов
Правильность ответов на вопросы	Допускает грубые ошибки при изложении ответа на вопрос	Не допускает ошибок при изложении ответа на вопрос
Чёткость изложения и интерпретации знаний	Излагает знания без логической последовательности	Излагает знания в логической последовательности
	Не иллюстрирует изложение поясняющими схемами, рисунками и примерами	Иллюстрирует изложение поясняющими схемами, рисунками и примерами
	Неверно излагает и интерпретирует знания	Верно излагает и интерпретирует знания

Ниже приведены правила оценивания формирования компетенций по показателю оценивания «Навыки основного уровня».

Критерий оценивания	Уровень освоения и оценка	
	Не зачтено	Зачтено
Навыки выбора методик выполнения заданий	Не может выбрать методику выполнения заданий	Может выбрать методику выполнения заданий
Навыки выполнения заданий различной	Не имеет навыков выполнения учебных заданий	Имеет навыки выполнения учебных заданий

сложности		
Навыки самопроверки. Качество сформированных навыков	Допускает грубые ошибки при выполнении заданий, нарушающие логику решения задач	Не допускает ошибки при выполнении заданий
Навыки анализа результатов выполнения заданий, решения задач	Делает некорректные выводы	Делает корректные выводы
Навыки представления результатов решения задач	Не может проиллюстрировать решение задачи поясняющими схемами, рисунками	Иллюстрирует решение задачи поясняющими схемами, рисунками
Навыки обоснования выполнения заданий	Не может обосновать алгоритм выполнения заданий	Обосновывает алгоритм выполнения заданий
Быстрота выполнения заданий	Не выполняет задания или выполняет их очень медленно, не достигая поставленных задач	Выполняет задания в поставленные сроки
Самостоятельность в выполнении заданий	Не может самостоятельно планировать и выполнять задания	Планирование и выполнение заданий осуществляет самостоятельно
Результативность (качество) выполнения заданий	Выполняет задания некачественно	Выполняет задания с достаточным уровнем качества

*3.3. Процедура оценивания при проведении промежуточной аттестации обучающихся по дисциплине в форме защиты курсовой работы (курсового проекта)*

Промежуточная аттестация по дисциплине в форме защиты курсовой работы/курсового проекта не проводится.

## Приложение 2 к рабочей программе

Шифр	Наименование дисциплины
Б1.В.ДВ.03.01	Optimization methods / Методы оптимизации

Код направления подготовки / специальности	08.03.01
Направление подготовки / специальность	Строительство
Наименование ОПОП (направленность / профиль)	Civil Engineering
Год начала реализации ОПОП	2022
Уровень образования	бакалавриат
Форма обучения	очная
Год разработки/обновления	2022

**Перечень учебных изданий и учебно-методических материалов**

Электронные учебные издания в электронно-библиотечных системах (ЭБС):

№ п/п	Автор, название, место издания, год издания, количество страниц	Ссылка на учебное издание в ЭБС
1	Ахмадиев, Ф. Г. Математическое моделирование и методы оптимизации : учебное пособие / Ф. Г. Ахмадиев, Р. М. Гильфанов. — Москва : Ай Пи Ар Медиа, 2022. — 178 с. — ISBN 978-5-4497-1383-4.	<a href="https://www.iprbookshop.ru/116448.html">https://www.iprbookshop.ru/116448.html</a>
2	Шелудько, В. М. Язык программирования высокого уровня Python. Функции, структуры данных, дополнительные модули : учебное пособие / В. М. Шелудько. — Ростов-на-Дону, Таганрог : Издательство Южного федерального университета, 2017. — 107 с. — ISBN 978-5-9275-2648-2.	<a href="http://www.iprbookshop.ru/87530.html">http://www.iprbookshop.ru/87530.html</a>
3	Ракитский, А. А. Методы машинного обучения : учебно-методическое пособие / А. А. Ракитский. — Новосибирск : Сибирский государственный университет телекоммуникаций и информатики, 2018. — 32 с.	<a href="https://www.iprbookshop.ru/90591.html">https://www.iprbookshop.ru/90591.html</a>

## Приложение 3 к рабочей программе

Шифр	Наименование дисциплины
Б1.В.ДВ.03.01	Optimization methods / Методы оптимизации

Код направления подготовки / специальности	08.03.01
Направление подготовки / специальность	Строительство
Наименование ОПОП (направленность / профиль)	Civil Engineering
Год начала реализации ОПОП	2022
Уровень образования	бакалавриат
Форма обучения	очная
Год разработки/обновления	2022

**Перечень профессиональных баз данных и информационных справочных систем**

Наименование	Электронный адрес ресурса
«Российское образование» - федеральный портал	<a href="http://www.edu.ru/index.php">http://www.edu.ru/index.php</a>
Научная электронная библиотека	<a href="http://elibrary.ru/defaultx.asp?">http://elibrary.ru/defaultx.asp?</a>
Электронная библиотечная система IPRbooks	<a href="http://www.iprbookshop.ru/">http://www.iprbookshop.ru/</a>
Федеральная университетская компьютерная сеть России	<a href="http://www.runnet.ru/">http://www.runnet.ru/</a>
Информационная система "Единое окно доступа к образовательным ресурсам"	<a href="http://window.edu.ru/">http://window.edu.ru/</a>
Научно-технический журнал по строительству и архитектуре «Вестник МГСУ»	<a href="http://www.vestnikmgsu.ru/">http://www.vestnikmgsu.ru/</a>
Научно-техническая библиотека НИУ МГСУ	<a href="http://www.mgsu.ru/resources/Biblioteka/">http://www.mgsu.ru/resources/Biblioteka/</a>

## Приложение 4 к рабочей программе

Шифр	Наименование дисциплины
Б1.В.ДВ.03.01	Optimization methods / Методы оптимизации

Код направления подготовки / специальности	08.03.01
Направление подготовки / специальность	Строительство
Наименование ОПОП (направленность / профиль)	Civil Engineering
Год начала реализации ОПОП	2022
Уровень образования	бакалавриат
Форма обучения	очная
Год разработки/обновления	2022

## Материально-техническое и программное обеспечение дисциплины

Наименование специальных помещений и помещений для самостоятельной работы	Оснащенность специальных помещений и помещений для самостоятельной работы	Перечень лицензионного программного обеспечения. Реквизиты подтверждающего документа
Учебные аудитории для проведения компьютерных практикумов Ауд. 310 КМК Компьютерный класс	Доска под маркер. Монитор / Samsung 21,5" S22C200B (28 шт.) Системный блок Kraftway Idea KR71 (28 шт.) Сплит-система Kentatsu (Bravo) KSGB70HFAN1/KSRB70HFAN1 (2 шт.) Экран / моторизованный	Borland Developer Studio 2006 (C#,C++) АЕ (Договор № 089/08-ОК(ИОП) от 23.05.2008 (НИУ-08)) Code::Blocks (ПО предоставляется бесплатно на условиях OpLic) DOSBox (ПО предоставляется бесплатно на условиях OpLic) eLearnBrowser [1.3] (Договор ГМЛ-Л-16/03-846 от 30.03.2016) FreePascal [3.0] (ПО предоставляется бесплатно на условиях OpLic) Intel Fortran Compiler (Договор № 089/08-ОК(ИОП) от 23.05.2008 (НИУ-08)) Lazarus (ПО предоставляется бесплатно на условиях OpLic) LibreOffice (ПО предоставляется бесплатно на условиях OpLic) Lisa [8.0] (ПО предоставляется бесплатно на условиях OpLic) Mathcad [Edu.Prime;3;30] (Договор № 109/9.13_АО НИУ от 09.12.13 (НИУ-13)) Mathworks Matlab [R2008a;100] (Договор 089/08-ОК(ИОП) от 24.10.2008) MS OfficeEnt [2007;300] (Договор № 097/07-ОК ИОП от 16.11.07 (НИУ-07)) MS Visual FoxPro [ADT] (OpenLicense; Подписка Azure Dev Tools; Б\Д; Веб-кабинет) Octave (ПО предоставляется бесплатно на условиях OpLic) Pythoн (ПО предоставляется бесплатно на условиях OpLic) SCAD Office [sMax21;20] (Договор № 090816/1 от 19.08.2016) Visual Studio Ent [2015;Imx] (OpenLicense; Подписка Azure Dev Tools; Б\Д; Веб-кабинет) Visual Studio Expr [2008;ImX] (OpenLicense; Подписка Azure Dev Tools; Б\Д; Веб-кабинет)



		Watcom Fortran&C/C++ [Open;1.9] (ПО предоставляется бесплатно на условиях OpLic) WinPro 7 [ADT] (OpenLicense; Подписка Azure Dev Tools; Б\Д; Веб-кабинет)
Помещения для самостоятельной работы обучающихся Ауд. 41 НТБ на 80 посадочных мест (рабочее место библиотекаря, рабочие места обучающихся)	ИБП GE VH Series VH 700 Источник бесперебойного питания РИП-12 (2 шт.) Компьютер/ТИП №5 (2 шт.) Компьютер Тип № 1 (6 шт.) Контрольно-пусковой блок С2000-КПБ (26 шт.) Монитор / Samsung 21,5" S22C200B (80 шт.) Плоттер / HP DJ T770 Прибор приемно-контрольный С2000-АСПТ (2 шт.) Принтер / HP LaserJet P2015 DN Принтер /Тип № 4 н/т Принтер HP LJ Pro 400 M401dn Системный блок / Kraftway Credo тип 4 (79 шт.) Электронное табло 2000*950	Adobe Acrobat Reader DC (ПО предоставляется бесплатно на условиях OpLic) Adobe Flash Player (ПО предоставляется бесплатно на условиях OpLic) APM Civil Engineering (Договор № 109/9.13_АО НИУ от 09.12.13 (НИУ-13)) ArcGIS Desktop (Договор передачи с ЕСПИ СНГ 31 лицензии от 27.01.2016) ArhciCAD [22] (Б\Д; Веб-кабинет или подписка; OpenLicense) AutoCAD [2018] (Б\Д; Веб-кабинет или подписка; OpenLicense) AutoCAD [2020] (Б\Д; Веб-кабинет или подписка; OpenLicense) Autodesk Revit [2018] (Б\Д; Веб-кабинет или подписка; OpenLicense) Autodesk Revit [2020] (Б\Д; Веб-кабинет или подписка; OpenLicense) CorelDRAW [GSX5;55] (Договор № 292/10.11- АО НИУ от 28.11.2011 (НИУ-11)) eLearnBrowser [1.3] (Договор ГМЛ-Л-16/03-846 от 30.03.2016) Google Chrome (ПО предоставляется бесплатно на условиях OpLic) Lazarus (ПО предоставляется бесплатно на условиях OpLic) Mathcad [Edu.Prime;3;30] (Договор №109/9.13_АО НИУ от 09.12.13 (НИУ-13)) Mathworks Matlab [R2008a;100] (Договор 089/08-ОК(ИОП) от 24.10.2008) Mozilla Firefox (ПО предоставляется бесплатно на условиях OpLic) MS Access [2013;Im] (OpenLicense; Подписка Azure Dev Tools; Б\Д; Веб-кабинет) MS ProjectPro [2013;ImX] (OpenLicense; Подписка Azure Dev Tools; Б\Д; Веб-кабинет) MS VisioPro [2013;ADT] (OpenLicense; Подписка Azure Dev Tools; Б\Д; Веб-кабинет) MS Visual FoxPro [ADT] (OpenLicense; Подписка Azure Dev Tools; Б\Д; Веб-кабинет) nanoCAD СПДС Стройплощадка (Договор бесплатной передачи / партнерство) PascalABC [3.2.0.1311] (ПО предоставляется бесплатно на условиях OpLic) Visual Studio Ent [2015;Imx] (OpenLicense; Подписка Azure Dev Tools; Б\Д; Веб-кабинет) Visual Studio Expr [2008;ImX] (OpenLicense; Подписка Azure Dev Tools; Б\Д; Веб-кабинет) WinPro 7 [ADT] (OpenLicense; Подписка Azure Dev Tools; Б\Д; Веб-кабинет) Компас-3D V14 АЕС (Договор № 109/9.13_АО НИУ от 09.12.13 (НИУ-13)) ПК ЛИРА-САПР [2013] (Договор № 109/9.13_АО НИУ от 09.12.13 (НИУ-13))
Помещения для самостоятельной работы обучающихся Ауд. 59 НТБ на 5 посадочных мест, оборудованных компьютерами (рабочее место библиотекаря, рабочие места обучающихся, рабочее место для лиц с	Компьютер / ТИП №5 (4 шт.) Монитор Acer 17" AL1717 (4 шт.) Монитор Samsung 24" S24C450B Системный блок Kraftway Credo KC36 2007 (4 шт.) Системный блок Kraftway Credo KC43 с KSS тип3 Принтер/HP LaserJet P2015 DN Аудиторный стол для инвалидов-колясочников Видеоувеличитель /Optelec ClearNote	Google Chrome (ПО предоставляется бесплатно на условиях OpLic (не требуется)) Adobe Acrobat Reader DC (ПО предоставляется бесплатно на условиях OpLic (не требуется)) eLearnBrowser [1.3] (Договор ГМЛ-Л-16/03-846 от 30.03.2016) Mozilla Firefox (ПО предоставляется бесплатно на условиях OpLic (лицензия не требуется)) MS OfficeStd [2010; 300] (Договор № 162/10 - АО НИУ от 18.11.2010 (НИУ-10)) Adobe Acrobat Reader [11] (ПО предоставляется

ограниченными возможностями здоровья) Читальный зал на 52 посадочных места	Джойстик компьютерный беспроводной Клавиатура CleVu с большими кнопками и накладкой (беспроводная) Кнопка компьютерная выносная малая Кнопка компьютерная выносная малая (2 шт.)	бесплатно на условиях OpLic (лицензия не требуется)) K-Lite Codec Pack (ПО предоставляется бесплатно на условиях OpLic (лицензия не требуется))
Помещения для самостоятельной работы обучающихся Ауд. 84 НТБ На 5 посадочных мест, оборудованных компьютерами (рабочее место библиотекаря, рабочие места обучающихся) Читальный зал на 52 посадочных места	Монитор Acer 17" AL1717 (5 шт.) Системный блок Kraftway KW17 2010 (5 шт.)	AutoCAD [2020] (Б\Д; Веб-кабинет или подписка; OpenLicense) Eurosoft STARK [201W;20] (Договор № 089/08-ОК(ИОП) от 24.10.2008) MS OfficeStd [2010; 300] (Договор № 162/10 - АО НИУ от 18.11.2010 (НИУ-10)) nanoCAD СПДС Конструкции (Договор бесплатной передачи / партнерство) WinPro 7 [ADT] (OpenLicense; Подписка Azure Dev Tools; Б\Д; Веб-кабинет) ПК ЛИРА-САПР [2013R5] (ПО предоставляется бесплатно на условиях OpLic (лицензия не требуется))

Федеральное государственное бюджетное образовательное учреждение высшего образования  
«НАЦИОНАЛЬНЫЙ ИССЛЕДОВАТЕЛЬСКИЙ МОСКОВСКИЙ ГОСУДАРСТВЕННЫЙ  
СТРОИТЕЛЬНЫЙ УНИВЕРСИТЕТ»

**РАБОЧАЯ ПРОГРАММА**

Шифр	Наименование дисциплины
Б1.В.ДВ.03.02	Information modeling of construction flow charts / Информационное моделирование технологических карт строительно-монтажных работ

Код направления подготовки / специальности	08.03.01
Направление подготовки / специальность	Строительство
Наименование ОПОП (направленность / профиль)	Civil Engineering
Год начала реализации ОПОП	2022
Уровень образования	Бакалавриат
Форма обучения	Очная
Год разработки/обновления	2022

Разработчики:

должность	ученая степень, ученое звание	ФИО
доцент	к.т.н., доцент	Кузина О.Н.

Рабочая программа дисциплины разработана и одобрена кафедрой (структурным подразделением) «Информационных систем, технологий и автоматизации в строительстве».

Рабочая программа утверждена методической комиссией по УГСН, протокол № 1 от «29» августа 2022 г.

## 1. Цель освоения дисциплины

Целью освоения дисциплины «Information modeling of construction flow charts / Информационное моделирование технологических карт строительно-монтажных работ» является углубление уровня освоения компетенций обучающегося в области моделирования организационно-технологических решений в информационной модели объекта капитального строительства.

Программа составлена в соответствии с требованиями Федерального государственного образовательного стандарта высшего образования по направлению подготовки 08.03.01 Строительство.

Дисциплина относится к части, формируемой участниками образовательных отношений, Блока 1 «Дисциплины (модули)» основной профессиональной образовательной программы «Civil Engineering». Дисциплина является дисциплиной по выбору обучающегося.

## 2. Перечень планируемых результатов обучения по дисциплине, соотнесенных с планируемыми результатами освоения образовательной программы

Код и наименование компетенции (результат освоения)	Код и наименование индикатора достижения компетенции
ПК-2. Разработка и использование структурных элементов информационной модели объектов капитального строительства на этапе его жизненного цикла	ПК-2.1 Разработка элементов информационной модели строительного объекта на этапе жизненного цикла объекта капитального строительства
	ПК-2.2 Разработка разделов технической документации информационной модели объекта капитального строительства

Код и наименование индикатора достижения компетенции	Наименование показателя оценивания (результата обучения по дисциплине)
ПК-2.1 Разработка элементов информационной модели строительного объекта на этапе жизненного цикла объекта капитального строительства	<b>Знает</b> методики описания и моделирования процессов на подготовительном и основном этапах вида строительных работ <b>Знает</b> принципы и методы декомпозиции информационной модели ОКС на структурные элементы <b>Имеет навыки (начального уровня)</b> учитывать в модели технологической карты нормативное, ресурсное, организационное и информационное обеспечение технологических процессов строительства <b>Имеет навыки (начального уровня)</b> формировать требования к контролю качества строительных работ и учитывать их в информационной модели технологической карты <b>Имеет навыки (начального уровня)</b> моделирования графика производства вида строительных работ с распределением трудозатрат, затрат материальных ресурсов, машин и механизмов, финансовых затрат по сметным расчетам <b>Имеет навыки (начального уровня)</b> использования сквозных цифровых технологий для целей анализа модели при проектировании технологических элементов в ППП

Код и наименование индикатора достижения компетенции	Наименование показателя оценивания (результата обучения по дисциплине)
ПК-2.2 Разработка разделов технической документации информационной модели объекта капитального строительства	<p><b>Знает</b> требования нормативных технических документов к организации и технологическому процессу производства вида строительных работ, в том числе работ по сносу объектов капитального строительства</p> <p><b>Имеет навыки (начального уровня)</b> разрабатывать планы организационного и ресурсного обеспечения подготовительного и основного этапа работ на участке производства вида строительных работ</p> <p><b>Имеет навыки (начального уровня)</b> владения программными средствами моделирования технологических карт участка производства вида строительных работ</p>

Информация о формировании и контроле результатов обучения представлена в Фонде оценочных средств (Приложение 1).

### 3. Трудоёмкость дисциплины и видов учебных занятий по дисциплине

Общая трудоёмкость дисциплины составляет 3 зачётных единицы (108 академических часов).

*(1 зачетная единица соответствует 36 академическим часам)*

Видами учебных занятий и работы обучающегося по дисциплине могут являться.

Обозначение	Виды учебных занятий и работы обучающегося
Л	Лекции
ЛР	Лабораторные работы
ПЗ	Практические занятия
КоП	Компьютерный практикум
КРП	Групповые и индивидуальные консультации по курсовым работам (курсовым проектам)
СР	Самостоятельная работа обучающегося в период теоретического обучения
Контроль	Самостоятельная работа обучающегося и контактная работа обучающегося с преподавателем в период промежуточной аттестации

#### Структура дисциплины:

Форма обучения – очная.

№	Наименование раздела дисциплины	Семестр	Количество часов по видам учебных занятий и работы обучающегося							Формы промежуточной аттестации, текущего контроля успеваемости	
			Л	ЛР	ПЗ	КоП	КРП	СР	Контроль		
1	Нормативное, ресурсное, организационное, программное и информационное обеспечение технологических процессов строительства	6	2						67	9	Контрольное задание по КоП, р.1, Домашнее задание, р.2-6
2	Организация и технология	6	4				4				

	выполнения работ традиционными методами и при использовании сквозных цифровых технологий								
3	Формирование требований к контролю качества строительных работ и учет их в информационной модели технологической карты	6	2			4			
4	Организация и планирование организационного и ресурсного обеспечения подготовительного и основного этапа работ на участке производства вида строительных работ	6	4			4			
5	Технико-экономические показатели технологической карты	6	2			2			
6	Взаимосвязка технологических карт в информационной модели проекта производства работ	6	2			2			
	Итого:	6	16			16		67	9
									<i>Зачет</i>

#### 4. Содержание дисциплины, структурированное по видам учебных занятий и разделам

При проведении аудиторных учебных занятий предусмотрено проведение текущего контроля успеваемости:

- В рамках компьютерного практикума предусмотрено контрольное задание компьютерного практикума.

##### 4.1 Лекции

№	Наименование раздела дисциплины	Тема и содержание лекций
1	Нормативное, ресурсное, организационное, программное и информационное обеспечение технологических процессов строительства	Нормативное обеспечение методик формирования технологических карт на строительные процессы. Международные стандарты информационного моделирования. Перспективы применения цифровых технологических карт в строительстве. Проектные, технологические и разрешительные документы необходимы для выполнения СМР, порядок комплектации строительных материалов и изделий, алгоритм выбора строительных машин/механизмов, технологического оборудования и оснастки.
2	Организация и технология выполнения работ традиционными методами и при использовании сквозных цифровых технологий	Общие требования к разработке элементов организационно-технологической информационной модели. Структура модели. Требования к программному обеспечению для информационного моделирования технологических карт. Информационные требования заказчика (EIR). Уровни проработки атрибутивных данных. Правила организации строительной площадки и рабочих мест (планировка, защита деревьев и кустарников, устройство транспортных путей и стоянок, водоснабжения и канализации, энергоснабжения, установка осветительной аппаратуры,

		<p>противопожарных средств, предупредительных знаков и щитов ограждений и т.п.).</p> <p>Организация и технологии выполнения СМР с использованием сквозных цифровых технологий. Сравнение подходов, характеристик и результатов деятельности. При принятии решений о выборе технологий учет условий и особенностей производства работ, требований к температуре, влажности, метеорологическим и другим показателям окружающей среды, при которых допускается производство работ.</p>
3	<p>Формирование требований к контролю качества строительных работ и учет их в информационной модели технологической карты</p>	<p>Декомпозиция технологии строительных работ: разделение на технологические процессы, а процессы - на операции. Детальное описание операций с расчетными характеристиками для формирования модели.</p> <p>Разбор контролируемых параметров технологического процесса и операций (операции контроля), размещение мест контроля, исполнители, объемы и содержание операций контроля, методика и схемы измерений, правила документирования результатов контроля и принятия решений об исключении дефектной продукции из технологического процесса. Обеспечение достоверности результатов применяемых методик и средств измерений.</p>
4	<p>Организация и планирование организационного и ресурсного обеспечения подготовительного и основного этапа работ на участке производства вида строительных работ</p>	<p>Формирование перечня машин и технологического оборудования, технологической оснастки, инструмента, инвентаря и приспособлений, материалов и изделий для технологической карты при традиционном способе производства работ и при использовании сквозных цифровых технологий.</p> <p>Сравнение вариантов механизации строительных (технологических) процессов. Учет сроков и нормативных показателей качества работ при выборе ресурсов.</p>
5	<p>Технико-экономические показатели технологической карты</p>	<p>Расчет показателей строительно-монтажной работы при сравнении 2х методов (традиционного и с применением сквозных цифровых технологий): продолжительность выполнения работ; затраты труда и машинного времени; калькуляция затрат труда и машинного времени; график производства работ; сметные расчеты затрат.</p>
6	<p>Взаимоувязка технологических карт в информационной модели проекта производства работ</p>	<p>Архитектура облачной среды общих данных для целей увязки организационно-технологических решений в общем графике производства работ (подсистема управления взаимоотношениями участников, подсистема нормативной документации, подсистема учета оборудования, подсистема формирования документации – протоколы, отчеты, акты и др, подсистема контроля выполнения, личный кабинет). Формирование контрольной карты проверок, контроль исполнения на строительные площадки при помощи мобильных устройств, внесение изменений в модель, изменение статуса готовности в исполнительной модели.</p> <p>Метод прогрессивного пакетирования работ, поточное строительство. Анализ и интерпретация статистических данных, построение регрессионных моделей, проведение инвестиционного анализа решений технологических карт, расчет экономической эффективности и риска проектов.</p>

#### 4.2 Лабораторные работы

Не предусмотрено учебным планом

#### 4.3 Практические занятия

Не предусмотрено учебным планом

#### 4.4 Компьютерные практикумы

№	Наименование раздела дисциплины	Тема и содержание компьютерного практикума
2	Организация и технология выполнения работ традиционными методами и при использовании сквозных цифровых технологий	<p>Декомпозиция операций на каждом из этапов выполнения работы: подготовительный, основной и заключительный. Моделирование схемы организации рабочей зоны строительной площадки с указанием зоны складирования материалов и конструкций; проходов и проездов; размещения машин, механизмов, лесов, подмостей; опасной зоны вокруг зданий и сооружений; размещения санитарно-бытовых помещений; схемы расстановки машин, механизмов и оборудования с привязкой их к осям здания или сооружения с указанием опасных зон, способов их ограждения.</p> <p>Формирование требований к качеству предшествующего технологического процесса (операций) с указанием допускаемых отклонений и замером фактических отклонений.</p> <p>Формирование технологических схем процесса (операций), схемы механизации работ (расстановки на объекте машин, технологического оборудования и оснастки).</p>
3	Формирование требований к контролю качества строительных работ и учет их в информационной модели технологической карты	<p>Формирование технологических карт, включающих организацию и технология строительно-монтажных работ с помощью сквозных цифровых технологий, а также применение средств автоматизированного сбора данных (датчиков) для целей мониторинга и строительного контроля.</p> <p>Алгоритм получения данных при использовании сквозных цифровых технологий при производстве строительного контроля (БПЛА, лазерное сканирование, фотограмметрия). Методы анализа полученных данных и занесения их в модель.</p> <p>Построение схемы входного контроля применяемых строительных материалов, изделий и конструкций; операционного контроля технологического процесса; приемочного контроля качества работ, смонтированных конструкций и оборудования, построенных зданий и сооружений.</p>
4	Организация и планирование организационного и ресурсного обеспечения подготовительного и основного этапа работ на участке производства вида строительных работ	<p>Складские роботизированные системы.</p> <p>Координация строительно-монтажных и пусконаладочных работ с разработкой и выдачей рабочей документации и поставками оборудования.</p> <p>Оптимизация численности персонала на строительной площадке.</p> <p>Составление процессной схемы заполнения исполнительной документации в соответствии с технологическими картами проекта производства работ.</p>
5	Технико-экономические показатели технологической карты	Калькуляция затрат труда и машинного времени, оптимизация затрат при применении сквозных цифровых технологий
6	Взаимоувязка технологических карт в информационной модели проекта производства работ	Разработка структуры данных информационной модели технологической карты, сценарий исполнения такой модели, передачи результатов на следующий технологический процесс.

4.5 Групповые и индивидуальные консультации по курсовым работам  
Не предусмотрено учебным планом.

4.6 Самостоятельная работа обучающегося в период теоретического обучения

Самостоятельная работа обучающегося в период теоретического обучения включает в себя:



- самостоятельную подготовку к учебным занятиям, включая подготовку к аудиторным формам текущего контроля успеваемости;
- выполнение домашнего задания;
- самостоятельную подготовку к промежуточной аттестации в форме зачета.

В таблице указаны темы для самостоятельного изучения обучающимся:

№	Наименование раздела дисциплины	Темы для самостоятельного изучения
1	Нормативное, ресурсное, организационное, программное и информационное обеспечение технологических процессов строительства	Международные, национальные, отраслевые стандарты, законодательство и нормативно-техническое регулирование в сфере информационного моделирования в строительстве
2	Организация и технология выполнения работ традиционными методами и при использовании сквозных цифровых технологий	Формирование технологических карт, включающих организацию и технология строительно-монтажных работ с помощью сквозных цифровых технологий, а также применение средств автоматизированного сбора данных (датчиков) для целей мониторинга и строительного контроля.
3	Формирование требований к контролю качества строительных работ и учет их в информационной модели технологической карты	Изучение требований Технических регламентов в строительстве, предусматривающих биологическую, механическую, пожарную, промышленную, химическую, электрическую безопасность, а также электромагнитную совместимость в части безопасности работы и оборудования
4	Организация и планирование организационного и ресурсного обеспечения подготовительного и основного этапа работ на участке производства вида строительных работ	Алгоритм получения данных при использовании сквозных цифровых технологий при производстве строительного контроля (БПЛА, лазерное сканирование, фотограмметрия). Методы анализа полученных данных и занесения их в модель. Применение сенсоров и цифровых компонентов робототехники для решения следующих задач: - мониторинг и контроль строительной площадки; - демонтаж и разрушение строений и конструкций, уборка стройплощадок; - земляные работы; - перемещение и установка плоских материалов; - внутренняя и внешняя отделка/штукатурные работы/малярные работы.
5	Технико-экономические показатели технологической карты	Основные методы прогнозирования, ограничения их применения. Основные показатели и методики оценки качества моделей. Формирование модели прогнозирования сроков, стоимости и производительности труда на строительном объекте. Анализ и интерпретация статистических данных, построение регрессионных моделей, проведение инвестиционного анализа проектов, расчет экономической эффективности и риска проектов.
6	Взаимоувязка технологических карт в информационной модели проекта производства работ	Метод прогрессивного пакетирования работ, поточное строительство. Календарное, стоимостное планирование проекта.

*4.7 Самостоятельная работа обучающегося и контактная работа обучающегося с преподавателем в период промежуточной аттестации*

Работа обучающегося в период промежуточной аттестации включает в себя подготовку к формам промежуточной аттестации (к зачету), а также саму промежуточную аттестацию.

## **5. Оценочные материалы по дисциплине**

Фонд оценочных средств по дисциплине приведён в Приложении 1 к рабочей программе дисциплины.

Оценочные средства для проведения промежуточной аттестации, а также текущего контроля по дисциплине хранятся на кафедре (структурном подразделении), ответственной за преподавание данной дисциплины.

### **6. Учебно-методическое и материально-техническое обеспечение дисциплины**

Основные принципы осуществления учебной работы обучающихся изложены в локальных нормативных актах, определяющих порядок организации контактной работы и порядок самостоятельной работы обучающихся. Организация учебной работы обучающихся на аудиторных учебных занятиях осуществляется в соответствии с п. 3.

#### *6.1 Перечень учебных изданий и учебно-методических материалов для освоения дисциплины*

Для освоения дисциплины обучающийся может использовать учебные издания и учебно-методические материалы, имеющиеся в научно-технической библиотеке НИУ МГСУ и/или размещённые в Электронных библиотечных системах.

Актуальный перечень учебных изданий и учебно-методических материалов представлен в Приложении 2 к рабочей программе дисциплины.

#### *6.2 Перечень профессиональных баз данных и информационных справочных систем*

При осуществлении образовательного процесса по дисциплине используются профессиональные базы данных и информационных справочных систем, перечень которых указан в Приложении 3 к рабочей программе дисциплины.

#### *6.3 Перечень материально-технического, программного обеспечения освоения дисциплины*

Учебные занятия по дисциплине проводятся в помещениях, оснащённых соответствующим оборудованием и программным обеспечением.

Перечень материально-технического и программного обеспечения дисциплины приведен в Приложении 4 к рабочей программе дисциплины.

Шифр	Наименование дисциплины
Б1.В.ДВ.03.02	Information modeling of construction flow charts / Информационное моделирование технологических карт строительного-монтажных работ

Код направления подготовки / специальности	08.03.01
Направление подготовки / специальность	Строительство
Наименование ОПОП (направленность / профиль)	Civil Engineering
Год начала реализации ОПОП	2022
Уровень образования	Бакалавриат
Форма обучения	Очная
Год разработки/обновления	2022

### ФОНД ОЦЕНОЧНЫХ СРЕДСТВ

#### 1. Описание показателей и критериев оценивания компетенций, описание шкал оценивания

Оценивание формирования компетенций производится на основе показателей оценивания, указанных в п.2. рабочей программы и в п.1.1 ФОС.

Связь компетенций, индикаторов достижения компетенций и показателей оценивания приведена в п.2 рабочей программы.

##### 1.1. Описание формирования и контроля показателей оценивания

Оценивание уровня освоения обучающимся компетенций осуществляется с помощью форм промежуточной аттестации и текущего контроля. Формы промежуточной аттестации и текущего контроля успеваемости по дисциплине, с помощью которых производится оценивание, указаны в учебном плане и в п.3 рабочей программы.

В таблице приведена информация о формировании результатов обучения по дисциплине разделами дисциплины, а также о контроле показателей оценивания компетенций формами оценивания.

Наименование показателя оценивания (результата обучения по дисциплине)	Номера разделов дисциплины	Формы оценивания (формы промежуточной аттестации, текущего контроля успеваемости)
<b>Знает</b> методики описания и моделирования процессов на подготовительном и основном этапах вида строительных работ	1,2	<i>Контрольное задание по КоП, Зачет</i>
<b>Знает</b> принципы и методы декомпозиции информационной модели ОКС на структурные элементы	2,3,4,5	<i>Контрольное задание по КоП, Зачет</i>

<b>Имеет навыки (начального уровня)</b> учитывать в модели технологической карты нормативное, ресурсное, организационное и информационное обеспечение технологических процессов строительства	2,4,5	<i>Контрольное задание по КоП, Зачет</i>
<b>Имеет навыки (начального уровня)</b> формировать требования к контролю качества строительных работ и учитывать их в информационной модели технологической карты	3,5	<i>Домашнее задание, Контрольное задание по КоП, Зачет</i>
<b>Имеет навыки (начального уровня)</b> моделирования графика производства вида строительных работ с распределением трудозатрат, затрат материальных ресурсов, машин и механизмов, финансовых затрат по сметным расчетам	4	<i>Домашнее задание, Контрольное задание по КоП, Зачет</i>
<b>Имеет навыки (начального уровня)</b> использования сквозных цифровых технологий для целей анализа модели при проектирования технологических элементов в ППР	2,4,5,6	<i>Контрольное задание по КоП, Зачет</i>
<b>Знает</b> требования нормативных технических документов к организации и технологическому процессу производства вида строительных работ, в том числе работ по сносу объектов капитального строительства	2,3,4,6	<i>Контрольное задание по КоП, Зачет</i>
<b>Имеет навыки (начального уровня)</b> разрабатывать планы организационного и ресурсного обеспечения подготовительного и основного этапа работ на участке производства вида строительных работ	2,4,5,6	<i>Контрольное задание по КоП, Зачет</i>
<b>Имеет навыки (начального уровня)</b> программными средствами моделирования технологических карт участка производства вида строительных работ	2,3,4,5,6	<i>Контрольное задание по КоП, Зачет</i>

## 1.2. Описание критериев оценивания компетенций и шкалы оценивания

При проведении промежуточной аттестации в форме зачета используется шкала оценивания: «не зачтено», «зачтено».

Показателями оценивания являются знания и навыки обучающегося, полученные при изучении дисциплины.

Критериями оценивания достижения показателей являются:

Показатель оценивания	Критерий оценивания
Знания	Знание терминов и определений, понятий
	Знание основных закономерностей и соотношений, принципов
	Объём освоенного материала, усвоение всех дидактических единиц (разделов)
	Полнота ответов на проверочные вопросы
	Правильность ответов на вопросы
Навыки начального	Чёткость изложения и интерпретации знаний
	Навыки выбора методик выполнения заданий
	Навыки выполнения заданий различной сложности

уровня	Навыки самопроверки. Качество сформированных навыков
	Навыки анализа результатов выполнения заданий, решения задач
	Навыки представления результатов решения задач

## 2. Типовые контрольные задания для оценивания формирования компетенций

### 2.1. Промежуточная аттестация

#### 2.1.1. Промежуточная аттестация в форме экзамена, дифференцированного зачета (зачета с оценкой), зачета

Форма(ы) промежуточной аттестации:  
зачет в 6 семестре

Перечень типовых вопросов/заданий для проведения зачёта в 6 семестре для очной формы обучения:

№	Наименование раздела дисциплины	Типовые вопросы/задания
1	Нормативное, ресурсное, организационное, программное и информационное обеспечение технологических процессов строительства	<ol style="list-style-type: none"> <li>1. Нормативные требования к разработке технологических карт в строительстве.</li> <li>2. Определение цифровой информационной модели.</li> <li>3. Что такое сводная цифровая модель?</li> <li>4. Назначение информационной модели на каждом этапе жизненного цикла объекта капитального строительства.</li> <li>5. Что такое классификатор строительных ресурсов, его структура.</li> <li>6. Какие типы документов входят в систему нормативных документов в области информационного моделирования.</li> <li>7. Какие задачи можно решить в строительной отрасли при применении сквозных цифровых технологий.</li> <li>8. Состав технологической карты на строительную работу.</li> </ol>
2	Организация и технология выполнения работ традиционными методами и при использовании сквозных цифровых технологий	<ol style="list-style-type: none"> <li>9. Применение дополненной и виртуальной реальности в строительной отрасли.</li> <li>10. Применение технологий анализа больших данных и искусственного интеллекта для решения задач строительной отрасли.</li> <li>11. Применение аддитивных технологий и изменение подходов к организации строительства.</li> <li>12. Порядок формирования модели строительной площадки и модели возводимого объекта.</li> <li>13. Каковы возможности информационного моделирования для принятия решений при подготовке проекта производства работ?</li> <li>14. Правила размещения на информационной модели строительной площадки элементов защитных ограждений, мест расположения пожарных гидрантов, элементов лесов, подмостей, элементов ременного освещения, электроснабжения и др.</li> </ol>
3	Формирование требований к контролю качества строительных работ и учет их	<ol style="list-style-type: none"> <li>15. Состав проекта производства работ.</li> <li>16. Перечислить графики и схемы, размещаемые в технологической карте.</li> </ol>

	<p>в информационной модели технологической карты</p>	<p>17.Правила разработки сценариев и задач информационного моделирования для конкретного объекта.</p> <p>18.Виды и цели сценариев информационного моделирования.</p> <p>19.Подготовительные работы на строительной площадке.</p> <p>20.Расчет ведомости объемов строительных работы с применением цифровых моделей.</p> <p>21.Средства декомпозиции проектной структуры на отдельные элементы с последующим сбором элементов в сметную структуру.</p> <p>22.Порядок формирования технологических карт.</p> <p>23.Формирование календарно-сетового графика строительства.</p> <p>24.Правила обеспечения безопасности на строительной площадке.</p> <p>25.Правила строительного контроля в отношении безопасности на строительной площадке.</p> <p>26.Виды и назначение строительного контроля.</p> <p>27.Размещение монтажных кранов и определение опасных зон.</p> <p>28.Моделирование временных дорог на строительной площадке.</p> <p>29.Организация приобъектных складов. Типы складов. Автоматизация складов.</p> <p>30.Размещение на строительной площадке ВЗиС.</p> <p>31.Правила пожарной безопасности на строительной площадке. Размещение требуемых средств защиты и оповещения на строительной площадке.</p> <p>32.Правила размещения в модели на строительной площадке элементов защитных ограждений, мест расположения пожарных гидрантов, элементов лесов, подмостей.</p> <p>33.Сценарии использования информационной модели объекта для целей строительного контроля.</p> <p>34.Организационные схемы работы БПЛА при осуществлении строительного контроля.</p> <p>35.Организационные схемы работ по лазерному сканированию при осуществлении строительного контроля.</p> <p>36.Схемы операционного контроля качества СМР.</p> <p>37.Состав карты-схемы операционного контроля.</p>
4	<p>Организация и планирование организационного и ресурсного обеспечения подготовительного и основного этапа работ на участке производства вида строительных работ</p>	<p>38.Оптимизация последовательности работ.</p> <p>39.Проверка выполнимости организационно-технологических решений.</p> <p>40.Ресурсное планирование в рамках конкретной строительного-монтажной работы.</p> <p>41.Построение графиков поставок материалов и использования ресурсов при производстве конкретного типа работ.</p> <p>42.Оперативное планирование выполнения строительного-монтажных работ. Формирование оперативных планов из модели.</p> <p>43.Управление работой с помощью информационной модели технологической карты.</p> <p>44.Формирование графиков проверок строительного</p>

		<p>контроля заказчика, подрядчика, государственного строительного надзора.</p> <p>45.Формирование исполнительной документации в модели.</p> <p>46.Внесение корректировок в модель технологической карты.</p> <p>47.Методы организации строительно-монтажных работ с применением технологий аддитивного производства</p> <p>48.Виды и особенности применяемых материалов при использовании аддитивных технологий.</p>
5	Технико-экономические показатели технологической карты	<p>49.Основные показатели и методики оценки качества прогнозных моделей.</p> <p>50.Методы прогнозирования. Экспертные и статистические.</p> <p>51.Классификация и особенности применения различных подходов к моделированию рисков проекта.</p> <p>52.Как осуществляется расчет риска окончания этапов проекта к установленным срокам в методе PERT.</p> <p>53.Каким образом осуществляется моделирование условных вероятностей выполнения операций в моделях, основанных на GERT сетях.</p> <p>54.Простая линейная регрессия.</p>
6	Взаимосвязка технологических карт в информационной модели проекта производства работ	<p>55.Метод прогрессивного пакетирования работ.</p> <p>56.Поточное строительство. Особенности метода.</p> <p>57.Порядок передачи данных в информационной модели.</p> <p>58.Принципы взаимосвязки данных в технологических картах в рамках информационной модели проекта производства работ.</p>

### 2.1.2. Промежуточная аттестация в форме защиты курсовой работы (курсового проекта)

Промежуточная аттестация в форме защиты курсовой работы/курсового проекта не проводится.

## 2.2. Текущий контроль

### 2.2.1. Перечень форм текущего контроля:

- Контрольное задание по КоП;
- Домашнее задание.

### 2.2.2. Типовые контрольные задания форм текущего контроля:

Контрольное задание по КоП на тему «Цифровая технологическая карта строительно-монтажной работы» состоит из решения следующих задач:

1. Построить информационную модель технологической карты строительной работы.
2. Сформировать схему процессов формирования разных видов исполнительной документации (ИД) по вариантам в соответствии с технологическими картами вида работ в нотациях BPMN (системы условных обозначений, наборы элементов, применяемых для отображения бизнес-процессов в виде диаграмм).
  1. Описание вида работ.
  2. Анализ ГЭСН, сбор информации по строительно-монтажной работе по варианту.
  3. Описания последовательности движения информации, источники информации, виды документа, владельцы документов в среде общих данных.

4. Выбрать типы исполнительной документации к работе (не менее 3х).
5. Определить список данных, необходимых для подготовки конкретного вида исполнительного документа, кто эти данные даст (подрядчик, заказчик, проектировщик, ПТО...), тип формы.
6. Построить технологическую цепочку процесса исполнения работы и оформления при этом ИД. Добавить участников всех процессов этой работы (создатель ИД, все типы стройконтроля – от подрядчика, от заказчика, от государства, авторский надзор, все согласования итогов документов)
7. Определить точки возможных ошибок при формировании ИД.

Варианты работ:

1. Выполнение предусмотренных проектом работ по закреплению грунтов и подготовке оснований.
2. Отрывка котлованов.
3. Обратная засыпка выемок.
4. Погружение свай, свай-оболочек, шпунта, опускных колодцев и кессонов.
5. Бурение всех видов скважин.
7. Армирование буронабивных скважин.
8. Устройство искусственных оснований под фундаменты.
9. Установка опалубки для бетонирования монолитных фундаментов, стен, колонн, перекрытий и покрытий.
10. Армирование и бетонирование железобетонных фундаментов, стен, колонн, перекрытий и покрытий.
11. Гидроизоляция фундаментов.
12. Армирование кирпичной кладки стен, колонн, перегородок.
13. Утепление наружных ограждающих конструкций.
14. Монтаж сборных железобетонных фундаментов, колонн, ригелей, перемычек, стеновых панелей, плит перекрытий и покрытий, лестничных площадок и маршей, вентблоков, балконных плит.
15. Монтаж инженерных систем.

*Домашнее задание* на тему «Сквозные цифровые технологии в технологической карте строительно-монтажной работы» (по варианту строительно-монтажных работ).

Необходимо определить и составить технологическую карту на основные процессы реализации строительно-монтажной работы.

Порядок выполнения:

Необходимо дать описание сквозных цифровых технологий, которые можно применить на объекте в соответствии с ведомостью объемов работ.

Описать преимущества и недостатки выбранных цифровых технологий для конкретной работы.

Показать цепочки программного обеспечения для выполнения работ с помощью цифровых технологий.

### **3. Методические материалы, определяющие процедуры оценивания**

Процедура проведения промежуточной аттестации и текущего контроля успеваемости регламентируется локальным нормативным актом, определяющим порядок осуществления текущего контроля успеваемости и промежуточной аттестации обучающихся.



3.1. Процедура оценивания при проведении промежуточной аттестации обучающихся по дисциплине в форме экзамена и/или дифференцированного зачета (зачета с оценкой)

Промежуточная аттестация по дисциплине в форме экзамена/дифференцированного зачёта (зачета с оценкой) не проводится.

3.2. Процедура оценивания при проведении промежуточной аттестации обучающихся по дисциплине в форме зачета

Промежуточная аттестация по дисциплине в форме зачета проводится в 6 семестре. Для оценивания знаний и навыков используются критерии и шкала, указанные в п.1.2.

Ниже приведены правила оценивания формирования компетенций по показателю оценивания «Знания».

Критерий оценивания	Уровень освоения и оценка	
	«не зачтено»	«зачтено»
Знание терминов и определений, понятий	Не знает терминов и определений	Знает термины и определения, может корректно сформулировать их самостоятельно
Знание основных закономерностей и соотношений, принципов	Не знает основные закономерности и соотношения, принципы построения знаний	Знает основные закономерности, соотношения, принципы построения знаний, может самостоятельно их получить и использовать
Объём освоенного материала, усвоение всех дидактических единиц (разделов)	Не знает значительной части материала дисциплины	Обладает твёрдым и полным знанием материала дисциплины, владеет дополнительными знаниями
Полнота ответов на проверочные вопросы	Не даёт ответы на большинство вопросов	Даёт полные, развёрнутые ответы на поставленные вопросы
Правильность ответов на вопросы	Допускает грубые ошибки при изложении ответа на вопрос	Ответ верен
Чёткость изложения и интерпретации знаний	Излагает знания без логической последовательности	Излагает знания в логической последовательности, самостоятельно их интерпретируя и анализируя
	Не иллюстрирует изложение поясняющими схемами, рисунками и примерами	Выполняет поясняющие рисунки и схемы точно и аккуратно, раскрывая полноту усвоенных знаний
	Неверно излагает и интерпретирует знания	Грамотно и точно излагает знания, делает самостоятельные выводы

Ниже приведены правила оценивания формирования компетенций по показателю оценивания «Навыки начального уровня».

Критерий оценивания	Уровень освоения и оценка	
	«не зачтено»	«зачтено»
Навыки выбора методик выполнения заданий	Не может выбрать методику выполнения заданий	Применяет теоретические знания для выбора методики выполнения заданий

Навыки выполнения заданий различной сложности	Не имеет навыков выполнения учебных заданий	Имеет навыки выполнения как стандартных, так и нестандартных учебных заданий
Навыки самопроверки. Качество сформированных навыков	Допускает грубые ошибки при выполнении заданий, нарушающие логику решения задач	Не допускает ошибок при выполнении заданий
Навыки анализа результатов выполнения заданий, решения задач	Делает некорректные выводы	Самостоятельно анализирует результаты выполнения заданий
Навыки представления результатов решения задач	Не может проиллюстрировать решение задачи поясняющими схемами, рисунками	Выполняет поясняющие рисунки и схемы верно и аккуратно

*3.3. Процедура оценивания при проведении промежуточной аттестации обучающихся по дисциплине в форме защиты курсовой работы (курсового проекта)*

Промежуточная аттестация по дисциплине в форме защиты курсовой работы/курсового проекта не проводится.

Приложение 2 к рабочей программе

Шифр	Наименование дисциплины
Б1.В.ДВ.03.02	Information modeling of construction flow charts / Информационное моделирование технологических карт строительного-монтажных работ

Код направления подготовки / специальности	08.03.01
Направление подготовки / специальность	Строительство
Наименование ОПОП (направленность / профиль)	Civil Engineering
Год начала реализации ОПОП	2022
Уровень образования	Бакалавриат
Форма обучения	Очная
Год разработки/обновления	2022

**Перечень учебных изданий и учебно-методических материалов**

Электронные учебные издания в электронно-библиотечных системах (ЭБС):

№ п/п	Автор, название, место издания, год издания, количество страниц	Ссылка на учебное издание в ЭБС
1	Игнатова, Е. В. Технологии информационного моделирования зданий : учебно-методическое пособие / Е. В. Игнатова, Л. А. Шилова, А. Е. Давыдов. — Москва : МИСИ-МГСУ, ЭБС АСВ, 2019. — 55 с. — ISBN 978-5-7264-2017-2.	<a href="http://www.iprbookshop.ru/101841">www.iprbookshop.ru/101841</a>
2	Енютина, Е. Д. Основы информационного моделирования в программе Autodesk Revit : учебное пособие / Е. Д. Енютина, Д. В. Бакшутова. — Самара : Самарский государственный технический университет, ЭБС АСВ, 2020. — 144 с.	<a href="http://www.iprbookshop.ru/105041">www.iprbookshop.ru/105041</a>
3	Толстов, Е. В. Информационное моделирование зданий и сооружений. Базовый уровень : учебно-методическое пособие / Е. В. Толстов. — Казань : Казанский государственный архитектурно-строительный университет, ЭБС АСВ, 2019. — 121 с.	<a href="http://www.iprbookshop.ru/105735">www.iprbookshop.ru/105735</a>
4	Автоматизация организационно-технологического проектирования в строительстве [Электронный ресурс]: учебник / С. А. Синенко, В. М. Гинзбург, В. Н. Сапожников [и др.]. — 2-е изд. — Электрон. текстовые данные. — Саратов : Вузовское образование, 2019. — 235 с	<a href="http://www.iprbookshop.ru/79746">www.iprbookshop.ru/79746</a>
5	Строительный контроль и системы управления качеством в строительстве : учебное пособие / И. Г. Лукманова, С. В. Беляева, Д. А. Казаков [и др.] ; под редакцией И. Г. Лукмановой. — Москва : Ай Пи Ар Медиа, 2021. — 185 с.	<a href="http://www.iprbookshop.ru/108339">www.iprbookshop.ru/108339</a>

Перечень учебно-методических материалов в НТБ НИУ МГСУ

№ п/п	Автор, название, место издания, издательство, год издания, количество страниц
1	Игнатова, Е. В. Технологии информационного моделирования зданий [Электронный ресурс] : учебно-методическое пособие / Е. В. Игнатова, Л. А. Шилова, А. Е. Давыдов ; Нац. исследоват. Моск. гос. строит. ун-т. - Электрон. текстовые дан. (2,08Мб). - Москва : МИСИ-МГСУ, 2019. - (Информатика). - ISBN 978-5-7264-2017-2 (сетевое). - ISBN 978-5-7264-2016-5 (локальное) : Загл. с титул. экрана
2	<u>Кузина, О. Н.</u> Автоматизация расчетов при планировании строительного производства [Электронный ресурс] : учебно-методическое пособие / О. Н. Кузина ; [рец. : А. В. Гинзбург, Е. А. Серова] ; Нац. исследоват. Моск. гос. строит. ун-т. - Электрон. текстовые дан. (4,5 Мб). - Москва : Из-во МИСИ-МГСУ, 2019. <a href="http://lib-04.gic.mgsu.ru/lib/2019/140.pdf">http://lib-04.gic.mgsu.ru/lib/2019/140.pdf</a>
4	Исполнительная информационная модель строительного объекта [Электронный ресурс] : методические указания к выполнению курсовой работы/проекта для обучающихся по направлению подготовки 08.04.01 Строительство / Нац. исслед. Моск. гос. строит. ун-т, каф. информационных систем, технологий и автоматизации в строительстве ; сост. О. Н. Кузина ; [рец. А. В. Гинзбург]. - Электрон. текстовые дан. (1Мб). - Москва : МИСИ-МГСУ, 2021. <a href="http://lib-04.gic.mgsu.ru/lib/metod2021/128.pdf">http://lib-04.gic.mgsu.ru/lib/metod2021/128.pdf</a>
5	Автоматизация организации и планирования строительного производства [Электронный ресурс] : учебное наглядное пособие по направлениям подготовки 09.03.01 Информатика и вычислительная техника, 09.03.02 Информационные системы и технологии / Нац. исслед. Моск. гос. строит. ун-т, каф. информационных систем, технологий и автоматизации в строительстве ; сост. : Е. В. Макиша, О. Н. Кузина. - Электрон. текстовые дан. (1,00 Мб). - Москва : Изд-во МИСИ-МГСУ, 2020. - 1 эл. опт. диск. - (УНП). <a href="http://lib-04.gic.mgsu.ru/lib/UNP2020/85.pdf">http://lib-04.gic.mgsu.ru/lib/UNP2020/85.pdf</a>
6	<u>Кузина, О. Н.</u> Моделирование автоматизированных систем обработки информации в ЖКХ с использованием сервисов информационной безопасности [Электронный ресурс] : учебно-методическое пособие / О. Н. Кузина ; [рец. : А. В. Гинзбург, Е. А. Серова] ; Нац. исследоват. Моск. гос. строит. ун-т. - Электрон. текстовые дан. (3,5 Мб). - Москва : Из-во МИСИ-МГСУ, 2019. - (Жилищное хозяйство). <a href="http://lib-04.gic.mgsu.ru/lib/2019/138.pdf">http://lib-04.gic.mgsu.ru/lib/2019/138.pdf</a>

Приложение 3 к рабочей программе

Шифр	Наименование дисциплины
Б1.В.ДВ.03.02	Information modeling of construction flow charts / Информационное моделирование технологических карт строительно-монтажных работ

Код направления подготовки / специальности	08.03.01
Направление подготовки / специальность	Строительство
Наименование ОПОП (направленность / профиль)	Civil Engineering
Год начала реализации ОПОП	2022
Уровень образования	Бакалавриат
Форма обучения	Очная
Год разработки/обновления	2022

**Перечень профессиональных баз данных и информационных справочных систем**

Наименование	Электронный адрес ресурса
«Российское образование» - федеральный портал	<a href="http://www.edu.ru/index.php">http://www.edu.ru/index.php</a>
Научная электронная библиотека	<a href="http://elibrary.ru/defaultx.asp?">http://elibrary.ru/defaultx.asp?</a>
Электронная библиотечная система IPRbooks	<a href="http://www.iprbookshop.ru/">http://www.iprbookshop.ru/</a>
Федеральная университетская компьютерная сеть России	<a href="http://www.runnet.ru/">http://www.runnet.ru/</a>
Информационная система "Единое окно доступа к образовательным ресурсам"	<a href="http://window.edu.ru/">http://window.edu.ru/</a>
Научно-технический журнал по строительству и архитектуре «Вестник МГСУ»	<a href="http://www.vestnikmgsu.ru/">http://www.vestnikmgsu.ru/</a>
Научно-техническая библиотека НИУ МГСУ	<a href="http://www.mgsu.ru/resources/Biblioteka/">http://www.mgsu.ru/resources/Biblioteka/</a>

Шифр	Наименование дисциплины
Б1.В.ДВ.03.02	Information modeling of construction flow charts / Информационное моделирование технологических карт строительно-монтажных работ

Код направления подготовки / специальности	08.03.01
Направление подготовки / специальность	Строительство
Наименование ОПОП (направленность / профиль)	Civil Engineering
Год начала реализации ОПОП	2022
Уровень образования	Бакалавриат
Форма обучения	Очная
Год разработки/обновления	2022

### Материально-техническое и программное обеспечение дисциплины

Наименование специальных помещений и помещений для самостоятельной работы	Оснащенность специальных помещений и помещений для самостоятельной работы	Перечень лицензионного программного обеспечения. Реквизиты подтверждающего документа
Лаборатория информационных систем и технологий. Компьютерный класс Ауд. 211 УЛК	"Компьютер /Тип№ 3 ( 47 шт.) Стенд-тренажер ""Персональный компьютер"" ПК-02 Модель:ПК-02 ( 4 шт.) Экран проекционный Projecta Elpro Electrol 168*220 MW VID Проектор Epson EB-G5200W"	"7-zip (Свободно распространяемое ПО на условиях открытой лицензии) Adobe Acrobat Reader [11] (ПО предоставляется бесплатно на условиях OpLic) Adobe Flash Player (ПО предоставляется бесплатно на условиях OpLic) Allplan [>19;25] (Соглашение с Allbau Software GmbH от 01.07.2019) ArhiciCAD [21] (Б\Д; Веб-кабинет или подписка; OpenLicense) AutoCAD [2018] (Б\Д; Веб-кабинет или подписка; OpenLicense) Autodesk 3ds Max [2018] (Б\Д; Веб-кабинет или подписка; OpenLicense) Autodesk Revit [2018] (Б\Д; Веб-кабинет или подписка; OpenLicense) Code::Blocks (ПО предоставляется бесплатно на условиях OpLic) Dia (ПО предоставляется бесплатно на условиях OpLic) DOSBox (ПО предоставляется бесплатно на условиях OpLic) Dynamips (ПО предоставляется бесплатно на условиях OpLic) Git (ПО предоставляется бесплатно на условиях OpLic) GNS3 (ПО предоставляется бесплатно на условиях OpLic) Google Chrome (ПО предоставляется бесплатно на условиях OpLic) GVim (ПО предоставляется бесплатно на условиях OpLic) K-Lite Codec Pack (ПО предоставляется бесплатно на условиях OpLic) LibreOffice (ПО предоставляется бесплатно

		<p>на условиях OpLic)  MinGW (ПО предоставляется бесплатно на условиях OpLic)  Mozilla Firefox (ПО предоставляется бесплатно на условиях OpLic)  MS Access [2013;Im] (OpenLicense; Подписка Azure Dev Tools; Б\Д; Веб-кабинет)  MS ProjectPro [2013;ImX] (OpenLicense; Подписка Azure Dev Tools; Б\Д; Веб-кабинет)  MS VisioPro [2013;ADT] (OpenLicense; Подписка Azure Dev Tools; Б\Д; Веб-кабинет)  Nmap (ПО предоставляется бесплатно на условиях OpLic)  Oracle SQL Developer (ПО предоставляется бесплатно на условиях OpLic)  Oracle VirtualBox [6] (ПО предоставляется бесплатно на условиях OpLic)  Pilot-ICE [19] (ООО ""АСКОН - Системы проектирования"", договор №б\н от 01.07.2019)  QB64 (ПО предоставляется бесплатно на условиях OpLic)  QT5 Toolkit (ПО предоставляется бесплатно на условиях OpLic)  Renga Architecture [19] (ООО ""АСКОН - Системы проектирования"", договор №б\н от 01.07.2019)  Renga Structure [19] (ООО ""АСКОН - Системы проектирования"", договор №б\н от 01.07.2019)  SumatraPDF (ПО предоставляется бесплатно на условиях OpLic)  Visual Studio Pro [2013; ADT] (OpenLicense; Подписка Azure Dev Tools; Б\Д; Веб-кабинет)  WinPro 7 [ADT] (OpenLicense; Подписка Azure Dev Tools; Б\Д; Веб-кабинет)  Wireshark (ПО предоставляется бесплатно на условиях OpLic)"</p>
<p>Компьютерный класс  Ауд. 212 УЛК</p>	<p>"Компьютер /Тип№ 3 (23 шт.)  Экран проекционный Projecta  Elpro Electrol 168*220 MW VID  Проектор Epson EB-G5200W  "</p>	<p>"7-zip (Свободно распространяемое ПО на условиях открытой лицензии)  Adobe Acrobat Reader [11] (ПО предоставляется бесплатно на условиях OpLic)  Adobe Flash Player (ПО предоставляется бесплатно на условиях OpLic)  Allplan [&gt;19;25] (Соглашение с Allbau Software GmbH от 01.07.2019)  ArhciCAD [21] (Б\Д; Веб-кабинет или подписка; OpenLicense)  AutoCAD [2018] (Б\Д; Веб-кабинет или подписка; OpenLicense)  Autodesk 3ds Max [2018] (Б\Д; Веб-кабинет или подписка; OpenLicense)  Autodesk Revit [2018] (Б\Д; Веб-кабинет или подписка; OpenLicense)  Code::Blocks (ПО предоставляется бесплатно на условиях OpLic)  Dia (ПО предоставляется бесплатно на условиях OpLic)</p>

		<p>DOSBox (ПО предоставляется бесплатно на условиях OpLic)</p> <p>Dynamips (ПО предоставляется бесплатно на условиях OpLic)</p> <p>Git (ПО предоставляется бесплатно на условиях OpLic)</p> <p>GNS3 (ПО предоставляется бесплатно на условиях OpLic)</p> <p>Google Chrome (ПО предоставляется бесплатно на условиях OpLic)</p> <p>GVim (ПО предоставляется бесплатно на условиях OpLic)</p> <p>K-Lite Codec Pack (ПО предоставляется бесплатно на условиях OpLic)</p> <p>LibreOffice (ПО предоставляется бесплатно на условиях OpLic)</p> <p>MinGW (ПО предоставляется бесплатно на условиях OpLic)</p> <p>Mozilla Firefox (ПО предоставляется бесплатно на условиях OpLic)</p> <p>MS Access [2013;Im] (OpenLicense; Подписка Azure Dev Tools; БД; Веб-кабинет)</p> <p>MS ProjectPro [2013;ImX] (OpenLicense; Подписка Azure Dev Tools; БД; Веб-кабинет)</p> <p>MS VisioPro [2013;ADT] (OpenLicense; Подписка Azure Dev Tools; БД; Веб-кабинет)</p> <p>Nmap (ПО предоставляется бесплатно на условиях OpLic)</p> <p>Oracle SQL Developer (ПО предоставляется бесплатно на условиях OpLic)</p> <p>Oracle VirtualBox [6] (ПО предоставляется бесплатно на условиях OpLic)</p> <p>Pilot-ICE [19] (ООО ""АСКОН - Системы проектирования"", договор №б\н от 01.07.2019)</p> <p>QB64 (ПО предоставляется бесплатно на условиях OpLic)</p> <p>QT5 Toolkit (ПО предоставляется бесплатно на условиях OpLic)</p> <p>Renga Architecture [19] (ООО ""АСКОН - Системы проектирования"", договор №б\н от 01.07.2019)</p> <p>Renga Structure [19] (ООО ""АСКОН - Системы проектирования"", договор №б\н от 01.07.2019)</p> <p>SumatraPDF (ПО предоставляется бесплатно на условиях OpLic)</p> <p>Visual Studio Pro [2013; ADT] (OpenLicense; Подписка Azure Dev Tools; БД; Веб-кабинет)</p> <p>WinPro 7 [ADT] (OpenLicense; Подписка Azure Dev Tools; БД; Веб-кабинет)</p> <p>Wireshark (ПО предоставляется бесплатно на условиях OpLic)</p> <p style="text-align: center;">"</p>
<p>Компьютерный класс Ауд. 213 УЛК</p>	<p>"Системный блок RDW Computers Office 100 ( 27 шт.) Экран проекционный( Projecta Elpro El)</p>	<p>"7-zip (Свободно распространяемое ПО на условиях открытой лицензии) Adobe Acrobat Reader [11] (ПО предоставляется бесплатно на условиях</p>



	"	<p>OpLic)</p> <p>Adobe Flash Player (ПО предоставляется бесплатно на условиях OpLic)</p> <p>Allplan [&gt;19;25] (Соглашение с Allbau Software GmbH от 01.07.2019)</p> <p>ArhciCAD [21] (Б\Д; Веб-кабинет или подписка; OpenLicense)</p> <p>AutoCAD [2020] (Б\Д; Веб-кабинет или подписка; OpenLicense)</p> <p>Autodesk 3ds Max [2018] (Б\Д; Веб-кабинет или подписка; OpenLicense)</p> <p>Autodesk InfraWorks [2020] (Б\Д; Веб-кабинет или подписка; OpenLicense)</p> <p>Autodesk Revit [2020] (Б\Д; Веб-кабинет или подписка; OpenLicense)</p> <p>Code::Blocks (ПО предоставляется бесплатно на условиях OpLic)</p> <p>Dia (ПО предоставляется бесплатно на условиях OpLic)</p> <p>DOSBox (ПО предоставляется бесплатно на условиях OpLic)</p> <p>Dynamips (ПО предоставляется бесплатно на условиях OpLic)</p> <p>Git (ПО предоставляется бесплатно на условиях OpLic)</p> <p>GNS3 (ПО предоставляется бесплатно на условиях OpLic)</p> <p>Google Chrome (ПО предоставляется бесплатно на условиях OpLic)</p> <p>GVim (ПО предоставляется бесплатно на условиях OpLic)</p> <p>K-Lite Codec Pack (ПО предоставляется бесплатно на условиях OpLic)</p> <p>LibreOffice (ПО предоставляется бесплатно на условиях OpLic)</p> <p>MinGW (ПО предоставляется бесплатно на условиях OpLic)</p> <p>Mozilla Firefox (ПО предоставляется бесплатно на условиях OpLic)</p> <p>MS Access [2013;Im] (OpenLicense; Подписка Azure Dev Tools; Б\Д; Веб-кабинет)</p> <p>MS ProjectPro [2013;ImX] (OpenLicense; Подписка Azure Dev Tools; Б\Д; Веб-кабинет)</p> <p>MS VisioPro [2013;ADT] (OpenLicense; Подписка Azure Dev Tools; Б\Д; Веб-кабинет)</p> <p>Nmap (ПО предоставляется бесплатно на условиях OpLic)</p> <p>Oracle SQL Developer (ПО предоставляется бесплатно на условиях OpLic)</p> <p>Oracle VirtualBox [6] (ПО предоставляется бесплатно на условиях OpLic)</p> <p>Pilot-ICE [19] (ООО ""АСКОН - Системы проектирования"", договор №б\н от 01.07.2019)</p> <p>QB64 (ПО предоставляется бесплатно на условиях OpLic)</p> <p>QT5 Toolkit (ПО предоставляется бесплатно на условиях OpLic)</p> <p>Renga Architecture [19] (ООО ""АСКОН - Системы проектирования"", договор №б\н</p>
--	---	--

		<p>от 01.07.2019)  Renga Structure [19] (ООО ""АСКОН - Системы проектирования"", договор №б\н от 01.07.2019)  SumatraPDF (ПО предоставляется бесплатно на условиях OpLic)  Visual Studio Pro [2013; ADT] (OpenLicense; Подписка Azure Dev Tools; Б\Д; Веб-кабинет)  WinPro 7 [ADT] (OpenLicense; Подписка Azure Dev Tools; Б\Д; Веб-кабинет)  Wireshark (ПО предоставляется бесплатно на условиях OpLic)"</p>
<p>Лаборатория информационных систем и технологий.  Компьютерный класс  Ауд. 214 УЛК</p>	<p>"Компьютер /Тип№ 3 (12 шт.)  Учебно-лабораторный стенд  ""Локальные компьютерные сети LAN-CISCO-C"" Модель: LAN (3 шт.)  Экран проекционный( Projecta Elpro El)  "</p>	<p>"7-zip (Свободно распространяемое ПО на условиях открытой лицензии)  Adobe Acrobat Reader [11] (ПО предоставляется бесплатно на условиях OpLic)  Adobe Flash Player (ПО предоставляется бесплатно на условиях OpLic)  Allplan [&gt;19;25] (Соглашение с Allbau Software GmbH от 01.07.2019)  ArhciCAD [21] (Б\Д; Веб-кабинет или подписка; OpenLicense)  AutoCAD [2018] (Б\Д; Веб-кабинет или подписка; OpenLicense)  Autodesk 3ds Max [2018] (Б\Д; Веб-кабинет или подписка; OpenLicense)  Autodesk Revit [2018] (Б\Д; Веб-кабинет или подписка; OpenLicense)  Code::Blocks (ПО предоставляется бесплатно на условиях OpLic)  Dia (ПО предоставляется бесплатно на условиях OpLic)  DOSBox (ПО предоставляется бесплатно на условиях OpLic)  Dynamips (ПО предоставляется бесплатно на условиях OpLic)  Git (ПО предоставляется бесплатно на условиях OpLic)  GNS3 (ПО предоставляется бесплатно на условиях OpLic)  Google Chrome (ПО предоставляется бесплатно на условиях OpLic)  GVim (ПО предоставляется бесплатно на условиях OpLic)  K-Lite Codec Pack (ПО предоставляется бесплатно на условиях OpLic)  LibreOffice (ПО предоставляется бесплатно на условиях OpLic)  MinGW (ПО предоставляется бесплатно на условиях OpLic)  Mozilla Firefox (ПО предоставляется бесплатно на условиях OpLic)  MS Access [2013;Im] (OpenLicense; Подписка Azure Dev Tools; Б\Д; Веб-кабинет)  MS ProjectPro [2013;ImX] (OpenLicense; Подписка Azure Dev Tools; Б\Д; Веб-кабинет)  MS VisioPro [2013;ADT] (OpenLicense; Подписка Azure Dev Tools; Б\Д; Веб-кабинет)</p>

		<p>Nmap (ПО предоставляется бесплатно на условиях OpLic)</p> <p>Oracle SQL Developer (ПО предоставляется бесплатно на условиях OpLic)</p> <p>Oracle VirtualBox [6] (ПО предоставляется бесплатно на условиях OpLic)</p> <p>Pilot-ICE [19] (ООО ""АСКОН - Системы проектирования"", договор №б\н от 01.07.2019)</p> <p>QB64 (ПО предоставляется бесплатно на условиях OpLic)</p> <p>QT5 Toolkit (ПО предоставляется бесплатно на условиях OpLic)</p> <p>Renga Architecture [19] (ООО ""АСКОН - Системы проектирования"", договор №б\н от 01.07.2019)</p> <p>Renga Structure [19] (ООО ""АСКОН - Системы проектирования"", договор №б\н от 01.07.2019)</p> <p>SumatraPDF (ПО предоставляется бесплатно на условиях OpLic)</p> <p>Visual Studio Pro [2013; ADT] (OpenLicense; Подписка Azure Dev Tools; Б\Д; Веб-кабинет)</p> <p>WinPro 7 [ADT] (OpenLicense; Подписка Azure Dev Tools; Б\Д; Веб-кабинет)</p> <p>Wireshark (ПО предоставляется бесплатно на условиях OpLic)</p> <p style="text-align: center;">"</p>
--	--	---

Федеральное государственное бюджетное образовательное учреждение высшего образования  
«**НАЦИОНАЛЬНЫЙ ИССЛЕДОВАТЕЛЬСКИЙ МОСКОВСКИЙ  
ГОСУДАРСТВЕННЫЙ СТРОИТЕЛЬНЫЙ УНИВЕРСИТЕТ**»

**РАБОЧАЯ ПРОГРАММА**

Шифр	Наименование дисциплины
Б1.В.ДВ.03.03	Numerical methods of Structural Dynamics / Численные методы в задачах динамики и устойчивости сооружений

Код направления подготовки / специальность	08.03.01
Направление подготовки / специальность	Строительство
Наименование ОПОП (направленность / профиль)	Civil engineering
Год начала реализации ОПОП	2022
Уровень образования	бакалавриат
Форма обучения	очная
Год разработки/обновления	2022

Разработчики:

должность	ученая степень, учёное звание	ФИО
доцент	к.т.н., доцент	Ганджунцев М.И.
доцент	к.т.н.	Каракозова А.И.

Рабочая программа дисциплины разработана и одобрена кафедрой (структурным подразделением) «Строительная и теоретическая механика».

Рабочая программа утверждена методической комиссией по УГСН, протокол № 1 от «29» августа 2022 г.

## 1. Цель освоения дисциплины

Целью освоения дисциплины «Numerical methods of Structural Dynamics / Численные методы в задачах динамики и устойчивости сооружений» является углубление уровня освоения компетенций обучающегося в области анализа работы и расчета конструкций и их отдельных элементов, выполненных из различных материалов, на прочность, жесткость и устойчивость при различных воздействиях с использованием современного вычислительного аппарата.

Программа составлена в соответствии с требованиями Федерального государственного образовательного стандарта высшего образования по направлению подготовки 08.03.01 Строительство.

Дисциплина относится к части, формируемой участниками образовательных отношений, Блока 1 «Дисциплины (модули)» основной профессиональной образовательной программы «Промышленное и гражданское строительство». Дисциплина является дисциплиной по выбору обучающегося.

## 2. Перечень планируемых результатов обучения по дисциплине, соотнесенных с планируемыми результатами освоения образовательной программы

Код и наименование компетенции (результат освоения)	Код и наименование индикатора достижения компетенции
ПК-7. Способен проводить расчетное обоснование и конструирование строительных конструкций зданий и сооружений промышленного и гражданского назначения	ПК-7.1 Выбор исходной информации и нормативно-технических документов для выполнения расчётного обоснования проектных решений здания (сооружения) промышленного и гражданского назначения
	ПК-7.2 Выбор нормативно-технических документов, устанавливающих требования к расчётному обоснованию проектного решения здания (сооружения) промышленного и гражданского назначения
	ПК-7.3 Сбор нагрузок и воздействий на здание (сооружение) промышленного и гражданского назначения
	ПК-7.4 Выбор методики расчётного обоснования проектного решения конструкции здания (сооружения) промышленного и гражданского назначения
	ПК-7.5 Выбор параметров расчетной схемы здания (сооружения), строительной конструкции здания (сооружения) промышленного и гражданского назначения
	ПК-7.6 Выполнение расчетов и строительных конструкций здания (сооружения), основания по первой, второй группам предельных состояний

Код и наименование индикатора достижения компетенции	Наименование показателя оценивания (результата обучения по дисциплине)
ПК-7.1 Выбор исходной информации и нормативно-технических документов для выполнения расчётного обоснования проектных решений здания (сооружения) промышленного и гражданского назначения	<b>Знает</b> перечень исходных данных для составления схем функционирования сооружений промышленного и гражданского назначения с целью обеспечения прочности, устойчивости <b>Имеет навыки (основного уровня)</b> анализа исходных данных (задание на проектирование инженерные изыскания, чертежи с планами, разрезами и фасадами, технологические решения) для выполнения расчётного обоснования

Код и наименование индикатора достижения компетенции	Наименование показателя оценивания (результата обучения по дисциплине)
	проектных решений здания (сооружения) промышленного и гражданского назначения
ПК-7.2 Выбор нормативно-технических документов, устанавливающих требования к расчётному обоснованию проектного решения здания (сооружения) промышленного и гражданского назначения	<b>Знает</b> перечень нормативно-технических документов, устанавливающих требования к расчётному обоснованию проектного решения здания (сооружения) промышленного и гражданского назначения. <b>Имеет навыки (начального уровня)</b> выбора нормативных документов, необходимых для выполнения расчётного обоснования
ПК-7.3 Сбор нагрузок и воздействий на здание (сооружение) промышленного и гражданского назначения	<b>Знает</b> возможные виды нагрузок, воздействий и их сочетаний, учитываемых при расчетах зданий и сооружений. <b>Имеет навыки (начального уровня)</b> сбора нагрузок и воздействий на здание (сооружение) промышленного и гражданского назначения
ПК-7.4 Выбор методики расчётного обоснования проектного решения конструкции здания (сооружения) промышленного и гражданского назначения	<b>Знает</b> методику расчётного обоснования проектного решения для различных вариантов расчетных схем конструкций промышленных и гражданских зданий. <b>Имеет навыки (начального уровня)</b> выбора типа (стержень, пластина) конечного элемента, (вида аппроксимирующей функции) для численного моделирования конструкции, находящейся в определенном напряженно-деформированном состоянии
ПК-7.5 Выбор параметров расчетной схемы здания (сооружения), строительной конструкции здания (сооружения) промышленного и гражданского назначения	<b>Знает</b> параметры расчетной схемы здания (сооружения), строительной конструкции здания (сооружения) промышленного и гражданского назначения. <b>Имеет навыки (основного уровня)</b> анализа конструктивного элемента (стержни, пластины), а также выбора характера закрепления узлов, отпириания и соединения элементов в узлах (жесткое, шарнирное).
ПК-7.6 Выполнение расчетов и строительных конструкций здания (сооружения), основания по первой, второй группам предельных состояний	<b>Знает</b> классические методы расчета статически неопределимых систем на внешнюю нагрузку, тепловое воздействие и кинематическое смещение опор <b>Имеет навыки (начального уровня)</b> использования классических методов расчета статически неопределимых систем на внешнюю нагрузку, тепловое воздействие и кинематическое смещение опор

Информация о формировании и контроле результатов обучения представлена в Фонде оценочных средств (Приложение 1).

### 3. Трудоёмкость дисциплины и видов учебных занятий по дисциплине

Общая трудоёмкость дисциплины составляет 3 зачетных единицы (108 академических часов).

*(1 зачетная единица соответствует 36 академическим часам)*

Видами учебных занятий и работы обучающегося по дисциплине могут являться.

Обозначение	Виды учебных занятий и работы обучающегося
Л	Лекции
ЛР	Лабораторные работы
ПЗ	Практические занятия
КоП	Компьютерный практикум

КРП	Групповые и индивидуальные консультации по курсовым работам (курсовым проектам)
СР	Самостоятельная работа обучающегося в период теоретического обучения
Контроль	Самостоятельная работа обучающегося и контактная работа обучающегося с преподавателем в период промежуточной аттестации

*Структура дисциплины:*

Форма обучения - очная

№	Наименование раздела дисциплины	Семестр	Количество часов по видам учебных занятий и работы обучающегося						Формы промежуточной аттестации, текущего контроля успеваемости	
			Л	ЛР	ПЗ	КоП	КРП	СР		Контроль
1	Решение задач Динамики	6	8			8				<i>Домашнее задание-р.1 Контрольное задание по КоП – р.2</i>
2	Решение задач Устойчивости	6	8			8		67	9	
Итого за 6 семестр			16			16		67	9	<i>Зачет</i>

#### 4. Содержание дисциплины, структурированное по видам учебных занятий и разделам

При проведении аудиторных учебных занятий предусмотрено проведение текущего контроля успеваемости:

- В рамках компьютерных практикумов предусмотрено выполнение обучающимися контрольного задания по КоП.

##### 4.1 Лекции

Форма обучения - очная

№	Наименование раздела дисциплины	Тема и содержание лекций
1	Решение задач Динамики	<p>1. Степени свободы в динамике. Свободные колебания. Определение числа степеней свободы для систем с сосредоточенной массой. Вывод основного уравнения динамики. Расчет системы с сосредоточенной массой на свободные (собственные) колебания.</p> <p>2. Вынужденные колебания. Расчет системы с сосредоточенной массой на вынужденные колебания.</p> <p>3. Динамические нагрузки: ветровые и сейсмические. Расчет на ветровое и сейсмическое воздействие по СП.</p> <p>4. Расчет на динамические воздействия с помощью ПК Модальный анализ в ПК, виды динамических воздействий, задаваемых в ПК.</p>
2	Решение задач Устойчивости	<p>5. Задачи устойчивости 1-го и 2-го рода. Численный метод расчета на устойчивость.</p> <p>Вывод уравнения сжато-изогнутого стержня и его решение.</p> <p>6. Устойчивость арок Рассмотрение работы арок в рамках решения задачи</p>

	<p>устойчивости.  7. <i>Деформационный расчет.</i>  Рассмотрение деформационного расчета рам на устойчивость.  8. <i>Расчет на устойчивость с помощью ПК</i>  Решение задач устойчивости с использованием программного комплекса</p>
--	--

#### 4.2 Лабораторные работы

Не предусмотрено учебным планом

#### 4.3 Практические занятия

Не предусмотрено учебным планом

#### 4.4 Компьютерные практикумы

№	Наименование раздела дисциплины	Тема и содержание компьютерных практикумов
1	Решение задач Динамики	<p>1. <i>Определение частот и форм собственных колебаний рам с большим числом степеней свободы</i>  Создание расчетной схемы, определение частот и форм собственных колебаний рам с большим числом степеней свободы</p> <p>2. <i>Расчет рамы с распределенной массой под действием гармонической возмущающей силы</i>  Создание расчетной схемы, расчет рамы с распределенной массой под действием гармонической возмущающей силы</p> <p>3. <i>Решение задачи вынужденных колебаний прямым интегрированием уравнений движения</i>  Создание расчетной схемы, расчет рамы на вынужденные колебания прямым интегрированием уравнений движения</p> <p>4. <i>Расчет с помощью ПК сквозной пространственной опоры: собственные колебания, расчет на ветровые и сейсмические нагрузки</i>  Создание расчетной схемы, расчет опоры на различные динамически воздействия</p>
2	Решение задач Устойчивости	<p>5. <i>Устойчивость стоек переменного сечения</i>  Создание расчетной схемы, расчет на устойчивость в ПК</p> <p>6. <i>Расчет одноэтажной рамы на устойчивость</i>  Создание расчетной схемы, расчет на устойчивость в ПК</p> <p>7. <i>Повышение устойчивости фермы</i>  Создание расчетной схемы, расчет на устойчивость в ПК</p> <p>8. <i>Анализ общей и местной устойчивости сквозной пространственной опоры</i>  Создание расчетной схемы, расчет на устойчивость в ПК</p>

#### 4.5 Групповые и индивидуальные консультации по курсовым работам (курсовым проектам)

Не предусмотрено учебным планом.



#### 4.6 Самостоятельная работа обучающегося в период теоретического обучения

Самостоятельная работа обучающегося в период теоретического обучения включает в себя:

- самостоятельную подготовку к учебным занятиям, включая подготовку к аудиторным формам текущего контроля успеваемости;
- выполнение домашних заданий;
- самостоятельную подготовку к промежуточной аттестации.

В таблице указаны темы для самостоятельного изучения для очной формы обучения:

№	Наименование раздела дисциплины	Темы для самостоятельного изучения
1	Решение задач Динамики	Темы для самостоятельного изучения соответствуют темам аудиторных учебных занятий
2	Решение задач Устойчивости	Темы для самостоятельного изучения соответствуют темам аудиторных учебных занятий

#### 4.7. Самостоятельная работа обучающегося и контактная работа обучающегося с преподавателем в период промежуточной аттестации

Работа обучающегося в период промежуточной аттестации включает в себя подготовку к формам промежуточной аттестации (к зачету), а также саму промежуточную аттестацию.

### 5. Оценочные материалы по дисциплине

Фонд оценочных средств по дисциплине приведён в Приложении 1 к рабочей программе дисциплины.

Оценочные средства для проведения промежуточной аттестации, а также текущего контроля по дисциплине хранятся на кафедре (структурном подразделении), ответственной за преподавание данной дисциплины.

### 6. Учебно-методическое и материально-техническое обеспечение дисциплины

Основные принципы осуществления учебной работы обучающихся изложены в локальных нормативных актах, определяющих порядок организации контактной работы и порядок самостоятельной работы обучающихся. Организация учебной работы обучающихся на аудиторных учебных занятиях осуществляется в соответствии с п. 3.

#### 6.1 Перечень учебных изданий и учебно-методических материалов для освоения дисциплины

Для освоения дисциплины обучающийся может использовать учебные издания и учебно-методические материалы, имеющиеся в научно-технической библиотеке НИУ МГСУ и/или размещённые в Электронных библиотечных системах.

Актуальный перечень учебных изданий и учебно-методических материалов представлен в Приложении 2 к рабочей программе дисциплины.

### *6.2 Перечень профессиональных баз данных и информационных справочных систем*

При осуществлении образовательного процесса по дисциплине используются профессиональные базы данных и информационных справочных систем, перечень которых указан в Приложении 3 к рабочей программе дисциплины.

### *6.3 Перечень материально-технического, программного обеспечения освоения дисциплины*

Учебные занятия по дисциплине проводятся в помещениях, оснащенных соответствующим оборудованием и программным обеспечением.

Перечень материально-технического и программного обеспечения дисциплины приведен в Приложении 4 к рабочей программе дисциплины.

Шифр	Наименование дисциплины
Б1.В.ДВ.03.03	Numerical methods of Structural Dynamics / Численные методы в задачах динамики и устойчивости сооружений

Код направления подготовки / специальность	08.03.01
Направление подготовки / специальность	Строительство
Наименование ОПОП (направленность / профиль)	Civil engineering
Год начала реализации ОПОП	2022
Уровень образования	бакалавриат
Форма обучения	очная
Год разработки/обновления	2022

### ФОНД ОЦЕНОЧНЫХ СРЕДСТВ

#### 1. Описание показателей и критериев оценивания компетенций, описание шкал оценивания

Оценивание формирования компетенций производится на основе показателей оценивания, указанных в п.2. рабочей программы и в п.1.1 ФОС.

Связь компетенций, индикаторов достижения компетенций и показателей оценивания приведена в п.2 рабочей программы.

##### 1.1 Описание формирования и контроля показателей оценивания

Оценивание уровня освоения обучающимся компетенций осуществляется с помощью форм промежуточной аттестации и текущего контроля. Формы промежуточной аттестации и текущего контроля успеваемости по дисциплине, с помощью которых производится оценивание, указаны в учебном плане и в п.3 рабочей программы.

В таблице приведена информация о формировании результатов обучения по дисциплине разделами дисциплины, а также о контроле показателей оценивания компетенций формами оценивания.

Наименование показателя оценивания (результата обучения по дисциплине)	Номера разделов дисциплины	Формы оценивания (формы промежуточной аттестации, текущего контроля успеваемости)
<b>Знает</b> перечень исходных данных для составления схем функционирования сооружений промышленного и гражданского назначения с целью обеспечения прочности, устойчивости	1-2	<i>Домашнее задание Контрольное задание по Коп Зачет</i>
<b>Имеет навыки (основного уровня)</b> анализа исходных данных (задание на проектирование инженерные изыскания, чертежи с планами, разрезами и фасадами, технологические решения) для выполнения расчётного	1-2	<i>Домашнее задание Контрольное задание по Коп Зачет</i>

обоснования проектных решений здания (сооружения) промышленного и гражданского назначения		
<b>Знает</b> перечень нормативно-технических документов, устанавливающих требования к расчётному обоснованию проектного решения здания (сооружения) промышленного и гражданского назначения	1-2	<i>Домашнее задание Контрольное задание по КоП Зачет</i>
<b>Имеет навыки (начального уровня)</b> выбора нормативных документов, необходимых для выполнения расчётного обоснования	1-2	<i>Домашнее задание Контрольное задание по КоП Зачет</i>
<b>Знает</b> возможные виды нагрузок, воздействий и их сочетаний, учитываемых при расчетах зданий и сооружений	1-2	<i>Домашнее задание Контрольное задание по КоП Зачет</i>
<b>Имеет навыки (начального уровня)</b> сбора нагрузок и воздействий на здание (сооружение) промышленного и гражданского назначения	1-2	<i>Домашнее задание Контрольное задание по КоП Зачет</i>
<b>Знает</b> методику расчётного обоснования проектного решения для различных вариантов расчетных схем конструкций промышленных и гражданских зданий	1-2	<i>Домашнее задание Контрольное задание по КоП Зачет</i>
<b>Имеет навыки (начального уровня)</b> выбора типа (стержень, пластина) конечного элемента, (вида аппроксимирующей функции) для численного моделирования конструкции, находящейся в определенном напряженно-деформированном состоянии	1-2	<i>Домашнее задание Контрольное задание по КоП Зачет</i>
<b>Знает</b> параметры расчетной схемы здания (сооружения), строительной конструкции здания (сооружения) промышленного и гражданского назначения	1-2	<i>Домашнее задание Контрольное задание по КоП Зачет</i>
<b>Имеет навыки (основного уровня)</b> анализа конструктивного элемента (стержни, пластины), а также выбора характера закрепления узлов, отпираания и соединения элементов в узлах (жесткое, шарнирное)	1-2	<i>Домашнее задание Контрольное задание по КоП Зачет</i>
<b>Знает</b> классические методы расчета статически неопределимых систем на внешнюю нагрузку, тепловое воздействие и кинематическое смещение опор	1-2	<i>Домашнее задание Контрольное задание по КоП Зачет</i>
<b>Имеет навыки (начального уровня)</b> использования классических методов расчета статически неопределимых систем на внешнюю нагрузку, тепловое воздействие и кинематическое смещение опор	1-2	<i>Домашнее задание Контрольное задание по КоП Зачет</i>

### 1.2 Описание критериев оценивания компетенций и шкалы оценивания

При проведении промежуточной аттестации в форме зачёта используется шкала оценивания: «Не зачтено», «Зачтено».

Показателями оценивания являются знания и навыки обучающегося, полученные при изучении дисциплины.

Критериями оценивания достижения показателей являются:

Показатель оценивания	Критерий оценивания
Знания	Знание терминов и определений, понятий
	Знание основных закономерностей и соотношений, принципов
	Объём освоенного материала, усвоение всех дидактических единиц (разделов)
	Полнота ответов на проверочные вопросы
	Правильность ответов на вопросы
Навыки начального уровня	Чёткость изложения и интерпретации знаний
	Навыки выбора методик выполнения заданий
	Навыки выполнения заданий различной сложности
	Навыки самопроверки. Качество сформированных навыков
	Навыки анализа результатов выполнения заданий, решения задач
Навыки основного уровня	Навыки представления результатов решения задач
	Навыки выбора методик выполнения заданий
	Навыки выполнения заданий различной сложности
	Навыки самопроверки. Качество сформированных навыков
	Навыки анализа результатов выполнения заданий, решения задач
	Навыки представления результатов решения задач
	Навыки обоснования выполнения заданий
	Быстрота выполнения заданий
Самостоятельность в выполнении заданий	
	Результативность (качество) выполнения заданий

## 2. Типовые контрольные задания для оценивания формирования компетенций

### 2.1 Промежуточная аттестация

2.1.1 Промежуточная аттестация в форме экзамена, дифференцированного зачета (зачета с оценкой), зачета

Форма(ы) промежуточной аттестации:  
зачет в 6 семестре (очная форма обучения).

Перечень типовых вопросов для проведения зачета в 6 семестре:

№	Наименование раздела дисциплины	Типовые вопросы/задания
1	Решение задач Динамики	1. Основное уравнение динамики 2. Расчет на собственные колебания аналитически и в ПК 3. Вынужденные колебания аналитически и в ПК 4. Ветровые нагрузки 5. Сейсмические нагрузки
2	Решение задач Устойчивости	6. Способы решения задач устойчивости 7. Устойчивость стоек переменного сечения 8. Устойчивость рам 9. Устойчивость ферм 10. Анализ общей и местной устойчивости сквозной пространственной опоры

### 2.1.1. Промежуточная аттестация в форме защиты курсовой работы (курсового проекта)

Промежуточная аттестация в форме защиты курсовой работы/курсового проекта не проводится.

## 2.2. Текущий контроль

### 2.2.1. Перечень форм текущего контроля:

- Домашнее задание.
- Контрольное задание по КоП.

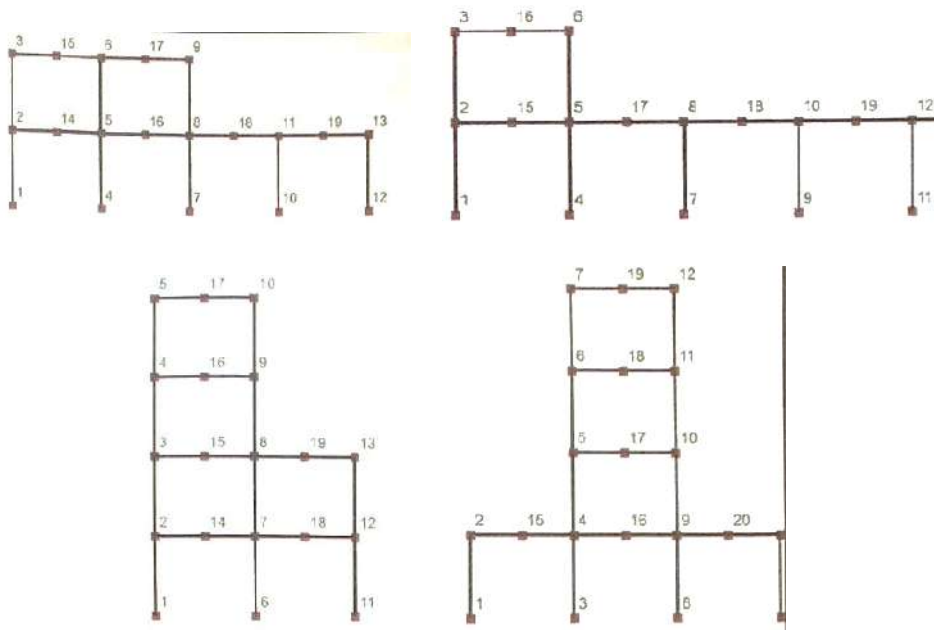
### 2.2.2. Типовые контрольные задания форм текущего контроля

Домашнее задание по разделу 1 на тему «Динамический расчет рам».

Содержание работы.

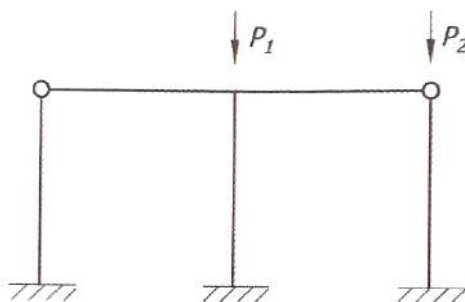
- построение расчётной схемы рамы,
- расчет рамы на собственные колебания в ПК,
- расчет рамы на собственные колебания аналитически,
- сравнение результатов – частот и форм.

Варианты домашних заданий.



Контрольное задание по КоП разделу 2 на тему «Расчет рам на устойчивость».

Произвести расчет конструкций аналитически и в ПК при заданных значениях жесткостей, нагрузок и размерах.



### 3. Методические материалы, определяющие процедуры оценивания

Процедура проведения промежуточной аттестации и текущего контроля успеваемости регламентируется локальным нормативным актом, определяющим порядок осуществления текущего контроля успеваемости и промежуточной аттестации обучающихся.

*3.1 Процедура оценивания при проведении промежуточной аттестации обучающихся по дисциплине в форме экзамена и/или дифференцированного зачета (зачета с оценкой)*

Промежуточная аттестация по дисциплине в форме экзамена не проводится.

*3.2 Процедура оценивания при проведении промежуточной аттестации обучающихся по дисциплине в форме зачета*

Промежуточная аттестация по дисциплине в форме зачёта проводится в 6 семестре. Для оценивания знаний и навыков используются критерии и шкала, указанные п.1.2.

Ниже приведены правила оценивания формирования компетенций по показателю оценивания «Знания».

Критерий оценивания	Уровень освоения и оценка	
	Не зачтено	Зачтено
Знание терминов и определений, понятий	Не знает терминов и определений	Знает термины и определения
Знание основных закономерностей и соотношений, принципов	Не знает основные закономерности и соотношения, принципы построения знаний	Знает основные закономерности и соотношения, принципы построения знаний
Объём освоенного материала, усвоение всех дидактических единиц (разделов)	Не знает значительной части материала дисциплины	Знает материал дисциплины
Полнота ответов на проверочные вопросы	Не даёт ответы на большинство вопросов	Даёт ответы на большинство вопросов
Правильность ответов на вопросы	Допускает грубые ошибки при изложении ответа на вопрос	Не допускает ошибок при изложении ответа на вопрос

Чёткость изложения и интерпретации знаний	Излагает знания без логической последовательности	Излагает знания в логической последовательности
	Не иллюстрирует изложение поясняющими схемами, рисунками и примерами	Иллюстрирует изложение поясняющими схемами, рисунками и примерами
	Неверно излагает и интерпретирует знания	Верно излагает и интерпретирует знания

Ниже приведены правила оценивания формирования компетенций по показателю оценивания «Навыки начального уровня».

Критерий оценивания	Уровень освоения и оценка	
	Не зачтено	Зачтено
Навыки выбора методик выполнения заданий	Не может выбрать методику выполнения заданий	Может выбрать методику выполнения заданий
Навыки выполнения заданий различной сложности	Не имеет навыков выполнения учебных заданий	Имеет навыки выполнения учебных заданий
Навыки самопроверки. Качество сформированных навыков	Допускает грубые ошибки при выполнении заданий, нарушающие логику решения задач	Не допускает ошибки при выполнении заданий
Навыки анализа результатов выполнения заданий, решения задач	Делает некорректные выводы	Делает корректные выводы
Навыки представления результатов решения задач	Не может проиллюстрировать решение задачи поясняющими схемами, рисунками	Иллюстрирует решение задачи поясняющими схемами, рисунками

Ниже приведены правила оценивания формирования компетенций по показателю оценивания «Навыки основного уровня».

Критерий оценивания	Уровень освоения и оценка	
	Не зачтено	Зачтено
Навыки выбора методик выполнения заданий	Не может выбрать методику выполнения заданий	Может выбрать методику выполнения заданий
Навыки выполнения заданий различной сложности	Не имеет навыков выполнения учебных заданий	Имеет навыки выполнения учебных заданий
Навыки самопроверки. Качество сформированных навыков	Допускает грубые ошибки при выполнении заданий, нарушающие логику решения задач	Не допускает ошибки при выполнении заданий
Навыки анализа результатов выполнения заданий, решения задач	Делает некорректные выводы	Делает корректные выводы
Навыки представления результатов решения задач	Не может проиллюстрировать решение задачи поясняющими схемами, рисунками	Иллюстрирует решение задачи поясняющими схемами, рисунками
Навыки обоснования выполнения заданий	Не может обосновать алгоритм выполнения заданий	Обосновывает алгоритм выполнения заданий
Быстрота выполнения заданий	Не выполняет задания или выполняет их очень медленно, не достигая поставленных задач	Выполняет задания в поставленные сроки



Самостоятельность в выполнении заданий	Не может самостоятельно планировать и выполнять задания	Планирование и выполнение заданий осуществляет самостоятельно
Результативность (качество) выполнения заданий	Выполняет задания некачественно	Выполняет задания с достаточным уровнем качества

*3.3 Процедура оценивания при проведении промежуточной аттестации обучающихся по дисциплине в форме защиты курсовой работы (курсового проекта)*

Промежуточная аттестация по дисциплине в форме защиты курсовой работы/курсового проекта не проводится.

## Приложение 2 к рабочей программе

Шифр	Наименование дисциплины
Б1.В.ДВ.03.03	Numerical methods of Structural Dynamics / Численные методы в задачах динамики и устойчивости сооружений

Код направления подготовки / специальность	08.03.01
Направление подготовки / специальность	Строительство
Наименование ОПОП (направленность / профиль)	Civil engineering
Год начала реализации ОПОП	2022
Уровень образования	бакалавриат
Форма обучения	очная
Год разработки/обновления	2022

**Перечень учебных изданий и учебно-методических материалов**  
Печатные учебные издания в НТБ НИУ МГСУ:

№ п/п	Автор, название, место издания, издательство, год издания, количество страниц	Количество экземпляров в библиотеке НИУ МГСУ
1	Ганджунцев М.И., Петраков А.А. Расчет статически определимых систем. Учебное издание.- М. Изд-во МИСИ-МГСУ, 2015 -64 с.	100
2	Семенов А.А., Старцева Л.В., Маляренко А.А., Порываев И.А. Строительная механика (спецкурс). Применение ПК SCAD Office для решения задач динамики и устойчивости стержневых систем. Учебное пособие.– М. :, Издательство СКАД СОФТ, Издательский дом АСВ 2016. – 255 с.	9
3	Ступишин Л.Ю., Трушин С.И. Строительная механика плоских стержневых систем. /Под ред. С.И.Трушина. – М.: ИНФРА-М, 2014. – 278 с.	30
4	Анохин Н.Н. Строительная механика в примерах и задачах. Ч. II. Статически неопределимые системы. Учеб. пос. – М.: Изд-во АСВ, 2010.	17
5	Анохин Н.Н. Строительная механика в примерах и задачах. Ч. I. Статически определимые системы. Учеб. Пос. – М.: Изд-во АСВ, 2010. – 333 с.	11
6	Анохин Н.Н. Строительная механика в примерах и задачах. Ч. III. Динамика сооружений. Учеб. Пос. – М.: Изд-во АСВ, 2016. – 342 с.	28

Электронные учебные издания в электронно-библиотечных системах (ЭБС):

№ п/п	Автор, название, место издания, год издания, количество страниц	Ссылка на учебное издание в ЭБС
-------	---	---------------------------------

1	Техническая механика в 2 частях: учебное пособие. Ч 2.Строительная механика (Учебное электронное издание)/ М.И.Ганджунцев М.И., Петраков А.А.-М.МГСУ,2017 .	Режим доступа: <a href="http://www.iprbookshop.ru">http://www.iprbookshop.ru</a> 64539 - ЭБС «IPRbooks»
2	Прокопьев В.И. Решение строительных задач в SCAD OFFICE [Электронный ресурс]: учебное пособие/ Прокопьев В.И. – Электрон. текстовые данные. – М.: МГСУ, Ай Пи Эр Медиа, ЭБС АСВ, 2015. – 63 с. – ЭБС «IPRbooks»	<a href="http://www.iprbookshop.ru/30788">http://www.iprbookshop.ru/30788</a>

## Приложение 3 к рабочей программе

Шифр	Наименование дисциплины
Б1.В.ДВ.02.03	Numerical methods of structural statics / Численные методы в задачах статики сооружений

Код направления подготовки / специальность	08.03.01
Направление подготовки / специальность	Строительство
Наименование ОПОП (направленность / профиль)	Civil engineering
Год начала реализации ОПОП	2022
Уровень образования	бакалавриат
Форма обучения	очная
Год разработки/обновления	2022

**Перечень профессиональных баз данных и информационных справочных систем**

Наименование	Электронный адрес ресурса
«Российское образование» - федеральный портал	<a href="http://www.edu.ru/index.php">http://www.edu.ru/index.php</a>
Научная электронная библиотека	<a href="http://elibrary.ru/defaultx.asp?">http://elibrary.ru/defaultx.asp?</a>
Электронная библиотечная система IPRbooks	<a href="http://www.iprbookshop.ru/">http://www.iprbookshop.ru/</a>
Федеральная университетская компьютерная сеть России	<a href="http://www.runnet.ru/">http://www.runnet.ru/</a>
Информационная система "Единое окно доступа к образовательным ресурсам"	<a href="http://window.edu.ru/">http://window.edu.ru/</a>
Научно-технический журнал по строительству и архитектуре «Вестник МГСУ»	<a href="http://www.vestnikmgsu.ru/">http://www.vestnikmgsu.ru/</a>
Научно-техническая библиотека НИУ МГСУ	<a href="http://www.mgsu.ru/resources/Biblioteka/">http://www.mgsu.ru/resources/Biblioteka/</a>

## Приложение 4 к рабочей программе

Шифр	Наименование дисциплины
Б1.В.ДВ.02.03	Numerical methods of structural statics / Численные методы в задачах статики сооружений

Код направления подготовки / специальность	08.03.01
Направление подготовки / специальность	Строительство
Наименование ОПОП (направленность / профиль)	Civil engineering
Год начала реализации ОПОП	2022
Уровень образования	бакалавриат
Форма обучения	очная
Год разработки/обновления	2022

## Материально-техническое и программное обеспечение дисциплины

Наименование специальных помещений и помещений для самостоятельной работы	Оснащенность специальных помещений и помещений для самостоятельной работы	Перечень лицензионного программного обеспечения. Реквизиты подтверждающего документа
Учебные аудитории для проведения учебных занятий, текущего контроля и промежуточной аттестации	Рабочее место преподавателя, рабочие места обучающихся	
Помещение для самостоятельной работы обучающихся  <b>Ауд. 41 НТБ</b> на 80 посадочных мест (рабочее место библиотекаря, рабочие места обучающихся)	ИБП GE VH Series VH 700 Источник бесперебойного питания РИП-12 (2 шт.) Компьютер/ТИП №5 (2 шт.) Компьютер Тип № 1 (6 шт.) Контрольно-пусковой блок С2000-КПБ (26 шт.) Монитор / Samsung 21,5" S22C200B (80 шт.) Плоттер / HP DJ T770 Прибор приемно-контрольный С2000-АСПТ (2 шт.) Принтер / HP LaserJet P2015 DN Принтер /Тип № 4 н/т Принтер HP LJ Pro 400 M401dn Системный блок / Kraftway Credo тип 4 (79 шт.) Электронное табло 2000*950	Adobe Acrobat Reader DC (ПО предоставляется бесплатно на условиях OpLic) Adobe Flash Player (ПО предоставляется бесплатно на условиях OpLic) APM Civil Engineering (Договор № 109/9.13_АО НИУ от 09.12.13 (НИУ-13)) ArcGIS Desktop (Договор передачи с ЕСПИ СНГ 31 лицензии от 27.01.2016) ArhciCAD [22] (Б\Д; Веб-кабинет или подписка; OpenLicense) AutoCAD [2018] (Б\Д; Веб-кабинет или подписка; OpenLicense) AutoCAD [2020] (Б\Д; Веб-кабинет или подписка; OpenLicense) Autodesk Revit [2018] (Б\Д; Веб-кабинет или подписка; OpenLicense) Autodesk Revit [2020] (Б\Д; Веб-кабинет или подписка; OpenLicense) CorelDRAW [GSX5;55] (Договор № 292/10.11- АО НИУ от 28.11.2011 (НИУ-11)) eLearnBrowser [1.3] (Договор ГМЛ-Л-16/03-846 от 30.03.2016) Google Chrome (ПО предоставляется

Наименование специальных помещений и помещений для самостоятельной работы	Оснащенность специальных помещений и помещений для самостоятельной работы	Перечень лицензионного программного обеспечения. Реквизиты подтверждающего документа
		<p>бесплатно на условиях OpLic) Lazarus (ПО предоставляется бесплатно на условиях OpLic) Mathcad [Edu.Prime;3;30] (Договор №109/9.13_АО НИУ от 09.12.13 (НИУ-13)) Mathworks Matlab [R2008a;100] (Договор 089/08-ОК(ИОП) от 24.10.2008) Mozilla Firefox (ПО предоставляется бесплатно на условиях OpLic) MS Access [2013;Im] (OpenLicense; Подписка Azure Dev Tools; БД; Веб-кабинет) MS ProjectPro [2013;ImX] (OpenLicense; Подписка Azure Dev Tools; БД; Веб-кабинет) MS VisioPro [2013;ADT] (OpenLicense; Подписка Azure Dev Tools; БД; Веб-кабинет) MS Visual FoxPro [ADT] (OpenLicense; Подписка Azure Dev Tools; БД; Веб-кабинет) nanoCAD СПДС Стройплощадка (Договор бесплатной передачи / партнерство) PascalABC [3.2.0.1311] (ПО предоставляется бесплатно на условиях OpLic) Visual Studio Ent [2015;Imx] (OpenLicense; Подписка Azure Dev Tools; БД; Веб-кабинет) Visual Studio Expr [2008;ImX] (OpenLicense; Подписка Azure Dev Tools; БД; Веб-кабинет) WinPro 7 [ADT] (OpenLicense; Подписка Azure Dev Tools; БД; Веб-кабинет) Компас-3D V14 АЕС (Договор № 109/9.13_АО НИУ от 09.12.13 (НИУ-13)) ПК ЛИРА-САПР [2013] (Договор № 109/9.13_АО НИУ от 09.12.13 (НИУ-13))</p>
<p>Помещение для самостоятельной работы обучающихся</p> <p><b>Ауд. 59 НТБ</b> на 5 посадочных мест, оборудованных компьютерами (рабочее место библиотекаря, рабочие места обучающихся, рабочее место для лиц с ограниченными возможностями)</p>	<p>Компьютер / ТИП №5 (4 шт.) Монитор Acer 17" AL1717 (4 шт.) Монитор Samsung 24" S24C450B Системный блок Kraftway Credo KC36 2007 (4 шт.) Системный блок Kraftway Credo KC43 с KSS тип3 Принтер/HP LaserJet P2015 DN Аудиторный стол для инвалидов-колясочников Видеоувеличитель /Optelec ClearNote Джойстик компьютерный беспроводной Клавиатура Clevy с большими кнопками и накладкой</p>	<p>Google Chrome (ПО предоставляется бесплатно на условиях OpLic (не требуется)) Adobe Acrobat Reader DC (ПО предоставляется бесплатно на условиях OpLic (не требуется)) eLearnBrowser [1.3] (Договор ГМЛ-Л-16/03-846 от 30.03.2016) Mozilla Firefox (ПО предоставляется бесплатно на условиях OpLic (лицензия не требуется)) MS OfficeStd [2010; 300] (Договор № 162/10 - АО НИУ от 18.11.2010 (НИУ-10)) Adobe Acrobat Reader [11] (ПО предоставляется бесплатно на условиях</p>

Наименование специальных помещений и помещений для самостоятельной работы	Оснащенность специальных помещений и помещений для самостоятельной работы	Перечень лицензионного программного обеспечения. Реквизиты подтверждающего документа
здоровья) Читальный зал на 52 посадочных места	(беспроводная) Кнопка компьютерная выносная малая Кнопка компьютерная выносная малая (2 шт.)	OpLic (лицензия не требуется) K-Lite Codec Pack (ПО предоставляется бесплатно на условиях OpLic (лицензия не требуется))
<p>Помещение для самостоятельной работы обучающихся</p> <p><b>Ауд. 84 НТБ</b> На 5 посадочных мест, оборудованных компьютерами (рабочее место библиотекаря, рабочие места обучающихся) Читальный зал на 52 посадочных места</p>	Монитор Acer 17" AL1717 (5 шт.) Системный блок Kraftway KW17 2010 (5 шт.)	AutoCAD [2020] (БД; Веб-кабинет или подписка; OpenLicense) Eurosoft STARK [201W;20] (Договор № 089/08-ОК(ИОП) от 24.10.2008) MS OfficeStd [2010; 300] (Договор № 162/10 - АО НИУ от 18.11.2010 (НИУ-10)) nanoCAD СПДС Конструкции (Договор бесплатной передачи / партнерство) WinPro 7 [ADT] (OpenLicense; Подписка Azure Dev Tools; БД; Веб-кабинет) ПК ЛИРА-САПР [2013R5] (ПО предоставляется бесплатно на условиях OpLic (лицензия не требуется))

Федеральное государственное бюджетное образовательное учреждение высшего образования  
**«НАЦИОНАЛЬНЫЙ ИССЛЕДОВАТЕЛЬСКИЙ МОСКОВСКИЙ  
ГОСУДАРСТВЕННЫЙ СТРОИТЕЛЬНЫЙ УНИВЕРСИТЕТ»**

**РАБОЧАЯ ПРОГРАММА**

Шифр	Наименование дисциплины
Б1.В.ДВ.03.04	Investments and construction finance/ Инвестиции и финансирование строительства

Код направления подготовки/специальности	08.03.01
Направление подготовки/специальность	Строительство
Наименование ОПОП (профиль)	Civil Engineering
Год начала реализации	2022
Уровень образования	бакалавриат
Форма обучения	очная
Год разработки/обновления	2022

Разработчики:

должность	ученая степень, звание	ФИО
доцент	к.э.н., доцент	Таскаева Н.Н.

Рабочая программа дисциплины разработана и одобрена кафедрой (структурным подразделением) «Менеджмент и инновации».

Рабочая программа утверждена методической комиссией по УГСН, протокол № 1 от «29» августа 2022 г.



## 1. Цель освоения дисциплины

Целью освоения дисциплины «Investments and construction finance/ Инвестиции и финансирование строительства» является углубление уровня освоения компетенций обучающегося в области теории и практики осуществления инвестиций и финансирования в строительстве.

Программа составлена в соответствии с требованиями Федерального государственного образовательного стандарта высшего образования по направлению подготовки 08.03.01 Строительство.

Дисциплина относится к части дисциплин, формируемых участниками образовательных отношений «Дисциплины (модули) по выбору 3 (ДВ.3)» основной профессиональной образовательной программы «Civil Engineering». Дисциплина является дисциплиной по выбору.

## 2. Перечень планируемых результатов обучения по дисциплине, соотнесенных с планируемыми результатами освоения образовательной программы

Код и наименование компетенции (результат освоения)	Код и наименование индикатора достижения компетенции
УК-1. Способен осуществлять поиск, критический анализ и синтез информации, применять системный подход для решения поставленных задач	УК-1.2 Оценка достоверности и соответствия выбранной информации критериям полноты и аутентичности, систематизация с целью логичного и последовательного изложения информации в рамках поставленных задач
УК-2. Способен определять круг задач в рамках поставленной цели и выбирать оптимальные способы их решения, исходя из действующих правовых норм, имеющихся ресурсов и ограничений	УК-2.2 Определение потребности в ресурсах для решения задач профессиональной деятельности
	УК-2.3 Выбор правовых и нормативно-технических документов для решения задач профессиональной деятельности
УК-9. Способен принимать обоснованные экономические решения в различных областях жизнедеятельности	УК-9.3 Выбор способа личного экономического и финансового планирования для достижения текущих и долгосрочных финансовых целей
	УК-9.5 Оценка экономических и финансовых рисков для индивида и способов их снижения

Код и наименование индикатора достижения компетенции	Наименование показателя оценивания (результата обучения по дисциплине)
УК-1.2 Оценка достоверности и соответствия выбранной информации критериям полноты и аутентичности, систематизация с целью логичного и последовательного изложения информации в рамках поставленных задач	<p><b>Знает</b> способы и приемы сбора и обработки информации по инвестициям и финансированию строительства</p> <p><b>Знает</b> внешние и внутренние источники информации по инвестициям и финансированию строительства</p> <p><b>Знает</b> критерии полноты и аутентичности информации в рамках поставленных задач по инвестициям и финансированию строительства</p> <p><b>Знает</b> принципы систематизации информации по инвестициям и финансированию строительства с целью логичного и последовательного ее изложения</p>

	<p><b>Знает</b> исходные и расчетные показатели формирования денежных потоков в рамках инвестиционного проекта</p> <p><b>Знает</b> логику и последовательность изложения информации по инвестициям и финансированию строительства</p> <p><b>Знает</b> виды и формы представления внешней и внутренней информации для анализа инвестиций</p> <p><b>Знает</b> источники информации для проведения финансово-экономических расчетов для анализа инвестиций</p> <p><b>Знает</b> основные элементы информационного обеспечения системы анализа инвестиций</p> <p><b>Имеет навыки (основного уровня)</b> определения состава, структуры и содержания основных разделов финансовой отчетности</p> <p><b>Знает</b> виды и формы представления внешней и внутренней информации для анализа финансовых инвестиций</p> <p><b>Знает</b> источники информации для проведения финансово-экономических расчетов для анализа финансовых инвестиций</p> <p><b>Знает</b> основные элементы информационного обеспечения системы анализа финансовых инвестиций</p> <p><b>Имеет навыки (основного уровня)</b> анализа состава, структуры и содержания финансовых инвестиций и финансового портфеля</p> <p><b>Имеет навыки</b> сбора и обработки информации по инвестициям и финансированию строительства</p> <p><b>Имеет навыки</b> работы с внешними и внутренними источниками информации по инвестициям и финансированию строительства, нормативно-справочного характера, статистическими и бухгалтерской отчетности</p> <p><b>Имеет навыки</b> применения критериев полноты и аутентичности информации для решения задач по инвестициям и финансированию строительства</p> <p><b>Имеет навыки</b> систематизации информации по инвестициям и финансированию строительства, в том числе в рамках инвестиционного проекта</p> <p><b>Имеет навыки</b> формирования денежных потоков на основе исходной и расчетной информации в рамках инвестиционного проекта</p> <p><b>Имеет навыки</b> логичного и последовательного изложения информации по инвестициям и финансированию строительства, в том числе в рамках инвестиционного проекта</p>
УК-2.2 Определение потребности в ресурсах для решения задач профессиональной деятельности	<p><b>Знает</b> методы и приемы определения потребности в ресурсах для инвестиций и финансирования строительства</p> <p><b>Знает</b> формулы расчета потребности в инвестициях и финансовых ресурсах для финансирования</p>

	<p>строительства</p> <p><b>Знает</b> источники инвестиций и финансирования строительства</p> <p><b>Знает</b> содержательные характеристики денежных потоков по видам деятельности</p> <p><b>Знает</b> структуру и состав бизнес-плана инвестиционного проекта</p> <p><b>Знает</b> структуру и состав финансового портфеля</p> <p><b>Знает</b> основные документы для составления финансового плана</p> <p><b>Знает</b> структуру отчета о финансовых результатах</p> <p><b>Знает</b> структуру отчет о движении денежных средств</p> <p><b>Знает</b> структуру баланса предприятия</p> <p><b>Имеет навыки (начального уровня)</b> формирования и анализа денежных потоков по видам деятельности</p> <p><b>Имеет навыки (начального уровня)</b> анализа структуры и состава бизнес-плана инвестиционного проекта</p> <p><b>Имеет навыки (начального уровня)</b> анализа структуры и состава финансового портфеля</p> <p><b>Имеет навыки (начального уровня)</b> оценки эффективности инвестиционного-проекта</p> <p><b>Имеет навыки (начального уровня)</b> оценки эффективности Портфеля инвестиций</p> <p><b>Имеет навыки</b> расчета потребности в инвестициях и финансовых ресурсах для финансирования строительства</p> <p><b>Имеет навыки</b> определения источников инвестиций и финансирования строительства</p>
<p>УК-2.3 Выбор правовых и нормативно-технических документов для решения задач профессиональной деятельности</p>	<p><b>Знает</b> правовые и нормативно-технические документы для разработки инвестиционного проекта и финансирования строительства</p> <p><b>Знает</b> способы и методы организации работы с правовыми и нормативно-техническими документами для разработки инвестиционного проекта и финансирования строительства</p> <p><b>Знает</b> способы и методы проведения расчетов с использованием правовых и нормативно-технических документов при разработке инвестиционного проекта и финансирования строительства</p> <p><b>Имеет навыки</b> сбора и подготовки правовых и нормативно-технических документов для разработки инвестиционного проекта и финансирования строительства</p> <p><b>Имеет навыки</b> организации работы с правовыми и нормативно-техническими документами для разработки инвестиционного проекта и финансирования строительства</p> <p><b>Имеет навыки</b> проведения расчетов с использованием правовых и нормативно-технических документов для</p>

	определения стоимости инвестиционного проекта и необходимого объема собственных и заемных источников финансирования строительства
УК-9.3 Выбор способа личного экономического и финансового планирования для достижения текущих и долгосрочных финансовых целей	<p><b>Знает</b> принципы, методы и приемы планирования инвестиций для достижения текущих и долгосрочных финансовых целей строительства</p> <p><b>Знает</b> систему планов инвестиций и финансирования строительства</p> <p><b>Знает</b> методы и приемы разработки долгосрочных, среднесрочных и краткосрочных планов финансирования инвестиций в строительство, а также систему бюджетирования</p> <p><b>Имеет навыки</b> применения принципов, методов и приемов планирования инвестиций для достижения текущих и долгосрочных финансовых целей строительства</p> <p><b>Имеет навыки</b> определения источников финансирования инвестиций в строительство, расчета необходимых финансовых ресурсов для достижения текущих и долгосрочных целей финансирования строительства</p> <p><b>Имеет навыки</b> разработки системы долгосрочных, среднесрочных и краткосрочных планов финансирования инвестиций в строительство, а также системы бюджетирования</p>
УК-9.5 Оценка экономических и финансовых рисков для индивида и способов их снижения	<p><b>Знает</b> риски инвестирования и финансирования строительства, их классификацию и характеристики классов</p> <p><b>Знает</b> методы и приемы оценки рисков, их влияние на оценочные показатели и денежные потоки</p> <p><b>Знает</b> способы учета рисков в расчетах денежных потоков и показателей эффективности инвестиций и финансирования строительства</p> <p><b>Знает</b> способы снижения рисков для повышения эффективности инвестиций и финансирования строительства</p> <p><b>Имеет навыки (начального уровня)</b> проведения финансово-экономических расчетов для целей анализа инвестиций и финансирования строительства, определения рисков, расчета их значений и снижения рисков в показателях эффективности</p> <p><b>Имеет навыки (начального уровня)</b> разбора ситуационных задач по выбору направления инвестиций с учетом рисков и возможности их снижения</p> <p><b>Имеет навыки (начального уровня)</b> выбора варианта финансирования инвестиций с учетом рисков и возможности их снижения при осуществлении инвестиций в строительство</p>

Информация о формировании и контроле результатов обучения представлена в Фонде оценочных средств (Приложение 1).

### 3. Трудоёмкость дисциплины и видов учебных занятий по дисциплине

Общая трудоёмкость дисциплины составляет 3 зачетные единицы, 108 академических часа (1 зачетная единица соответствует 36 академическим часам).

Видами учебных занятий и работы обучающегося по дисциплине могут являться

Обозначение	Виды учебных занятий и работы обучающегося
Л	Лекции
ЛР	Лабораторные работы
ПЗ	Практические занятия
КоП	Компьютерный практикум
КРП	Групповые и индивидуальные консультации по курсовым работам (курсовым проектам)
СР	Самостоятельная работа обучающегося в период теоретического обучения
Контроль	Самостоятельная работа обучающегося и контактная работа обучающегося с преподавателем в период промежуточной аттестации

#### Структура дисциплины:

Форма обучения - очная

№	Наименование раздела дисциплины	Семестр	Количество часов по видам учебных занятий и работы обучающегося							Форма промежуточной аттестации текущего контроля успеваемости
			Л	ЛР	ПЗ	КоП	КРП	СР	Контроль	
1.	Инвестиции в строительство	6	6	2	2	-	-	6 7	9	Контрольная работа, р. 1-3 Домашнее задание р. 1-3
2.	Финансирование строительства	6	8	4	4	-	-			
3.	Финансовые инвестиции	6	2	2	2	-	-			
	Итого:	6	16	8	8	-	-	6 7	9	Зачет

### 4. Содержание дисциплины, структурированное по видам учебных занятий и разделам

При проведении аудиторных учебных занятий предусмотрено проведение текущего контроля успеваемости:

- В рамках практических занятий предусмотрено выполнение обучающимися контрольной работы.

#### 4.1 Лекции

Форма обучения – очная

№	Наименование раздела дисциплины	Тема и содержание лекций
---	---------------------------------	--------------------------

1	2	3
1.	Инвестиции в строительство	<p><b>Тема 1. Сущность инвестиций и инвестиционной деятельности в строительстве</b></p> <p>Сущность инвестиций и инвестиционной деятельности. Цели и задачи инвестирования. Нормативно-правовая база инвестиционной деятельности в Российской Федерации. Источники и формы инвестиций. Инвестиционный климат. Анализ инвестиционной привлекательности организации. Информационная база инвестиционного анализа. Финансовые рынки. Спрос на инвестиции. Ожидаемая норма чистой прибыли. Базовые инструменты инвестиционного анализа. Концепция временной ценности денежных вложений в инвестиционном анализе. Простой и сложный проценты. Операции дисконтирования и наращения капитала. Формулы расчета текущей и будущей стоимости денежных средств. Эффективная годовая процентная ставка.</p> <p>Анализ цены собственного капитала, сформированного за счет выпуска обыкновенных и привилегированных акций. Анализ цены прибыли, остающейся в распоряжении коммерческой организации. Анализ цены заемного капитала, сформированного за счет банковского и коммерческого кредита, выпуска облигаций. Средневзвешенная цена капитала и ее использование в инвестиционном анализе.</p>
2.	Финансирование строительства	<p><b>Тема 2. Финансирование строительства: основные понятия и анализ</b></p> <p>Понятие финансирования строительства. Источники финансирования строительства. Виды и формы финансирования строительства. Понятие проектного финансирования. Финансирование застройщиков жилой недвижимости. Финансирование долевого строительства. Инвестиционные проекты как основная форма инвестиционной деятельности. Источники инвестиционной деятельности. Жизненный цикл инвестиционного проекта. Оценка проекта в целом и для отдельных участников с учетом их вклада. Формирование финансовых потоков проекта. Бизнес-план инвестиционного проекта.</p> <p>Анализ эффективности инвестиционного проекта</p> <p>Основопологающие принципы оценки и анализа эффективности инвестиционных проектов. Эффективность инвестиционного проекта в целом: общественная (социально-экономическая) эффективность, коммерческая эффективность инвестиционного проекта. Эффективность участия в проекте: эффективность участия в проекте предприятия; эффективность участия в инвестиционном проекте структур более высокого порядка по отношению к предприятию; бюджетная эффективность инвестиционного проекта. Этапы оценки эффективности инвестиционных проектов. Денежные потоки инвестиционного проекта. Классификация показателей эффективности реальных инвестиций. Методика расчета срока окупаемости; метод определения нормы прибыли на капитал; метод сравнительной эффективности приведенных затрат, метод определения чистого приведенного эффекта; индекс рентабельности инвестиций; метод определения внутренней нормы</p>

		<p>прибыли; метод, основанный на расчете дисконтированного срока окупаемости. Анализ альтернативных проектов.</p> <p>Анализ инвестиционного проекта в условиях инфляции, неопределенности и риска</p> <p>Понятие инфляции, ее влияние на расчет эффективности инвестиционных проектов. Виды цен, используемых при расчете эффективности инвестиционных проектов: базисные, прогнозные, расчетные, дефлированные, мировые. Расчет номинальной и реальной нормы прибыли. Методика оценки эффективности инвестиционного проекта с учетом инфляции.</p>
3.	Финансовые инвестиции	<p><b>Тема 3. Финансовые инвестиции: особенности применения в строительстве</b></p> <p>Инвестирования в ценные бумаги. Сущность ценных бумаг. Понятие акции, облигации. Задачи и информация для анализа. Анализ эффективности финансовых инвестиций. Основные критерии инвестиционных качеств объектов инвестирования: доходность, риск и ликвидность. Доходность как важнейшая характеристика ценных бумаг. Определение доходности для различных ценных бумаг.</p> <p>Анализ инвестиционного портфеля. Портфель инвестиций. Сущность и принципы формирования инвестиционного портфеля. Инвестиционные стратегии и управление портфелем. Оценка риска и дохода портфеля инвестиций.</p> <p>Понятие и классификация инвестиционных рисков. Риск реализации инвестиционного проекта для инвестора. Понятие риска финансового и реального инвестирования. Внешние, внутрипроектные риски, риски жизненного цикла инвестиционного проекта. Оценка и анализ эффективности инвестиционных проектов в условиях факторов риска. Метод корректировки нормы дисконта с учетом риска. Метод анализа чувствительности. Метод сценариев.</p>

#### 4.2 Лабораторные работы

Не предусмотрено учебным планом

#### 4.3 Практические занятия

Форма обучения – очная

№	Наименование раздела дисциплины	Тема и содержание занятия
1	2	3
1.	Инвестиции в строительство	<p><b>Тема 1. Сущность инвестиций и инвестиционной деятельности в строительстве</b></p> <p>Выполнение заданий на усвоение понятийного аппарата; на понимание логических взаимосвязей между элементами по данной теме. Решение задач.</p> <ol style="list-style-type: none"> <li>1. Инвестиционные ресурсы предприятий.</li> <li>2. Анализ инвестиционной привлекательности. Цели и задачи инвестиционного анализа предприятий инвестиционно-строительной сферы.</li> <li>3. Нормативно-правовая база инвестиционной деятельности</li> <li>4. Базовые инструменты инвестиционного анализа</li> </ol>

		<p>5. Концепция временной ценности денежных вложений в инвестиционном анализе.</p> <p>6. Простой и сложный проценты. Операции дисконтирования и наращивания капитала.</p> <p>7. Формулы расчета текущей и будущей стоимости денежных средств.</p> <p>8. Эффективная годовая процентная ставка.</p> <p>9. Анализ цены собственного капитала, сформированного за счет выпуска обыкновенных и привилегированных акций.</p> <p>10. Анализ цены прибыли, остающейся в распоряжении коммерческой организации.</p> <p>11. Анализ цены заемного капитала, сформированного за счет банковского и коммерческого кредита, выпуска облигаций.</p> <p>12. Средневзвешенная цена капитала и ее использование в инвестиционном анализе.</p>
2.	<p>Финансирование строительства</p>	<p><b>Тема 2. Финансирование строительства: основные понятия и анализ</b></p> <p>Выполнение заданий на усвоение понятийного аппарата; на понимание логических взаимосвязей между элементами по данной теме. Решение задач.</p> <p>1. Понятие финансирования строительства. Источники финансирования строительства. Виды и формы финансирования строительства. Понятие проектного финансирования.</p> <p>2. Финансирование застройщиков жилой недвижимости.</p> <p>3. Финансирование долевого строительства.</p> <p>4. Финансирование инвестиционного проекта.</p> <p>5. Формирование финансовых потоков проекта</p> <p>6. Анализ эффективности инвестиционного проекта</p> <p>7. Эффективность инвестиционного проекта в целом: общественная (социально-экономическая) эффективность, коммерческая эффективность инвестиционного проекта.</p> <p>8. Классификация показателей эффективности реальных инвестиций.</p> <p>9. Методика расчета срока окупаемости; метод определения нормы прибыли на капитал; метод сравнительной эффективности приведенных затрат, метод определения чистого приведенного эффекта; индекс рентабельности инвестиций; метод определения внутренней нормы прибыли; метод, основанный на расчете дисконтированного срока окупаемости.</p> <p>10. Анализ альтернативных проектов.</p> <p>11. Анализ инвестиционного проекта в условиях инфляции, неопределенности и риска</p> <p>12. Методика оценки эффективности инвестиционного проекта с учетом инфляции.</p>



3.	Финансовые инвестиции	<p><b>Тема 3. Финансовые инвестиции: особенности применения в строительстве</b></p> <p>Выполнение заданий на усвоение понятийного аппарата; на понимание логических взаимосвязей между элементами по данной теме. Решение задач.</p> <ol style="list-style-type: none"> <li>1. Инвестирования в ценные бумаги.</li> <li>2. Сущность ценных бумаг. Понятие акции, облигации.</li> <li>3. Задачи и информация для анализа. Анализ эффективности финансовых инвестиций.</li> <li>4. Основные критерии инвестиционных качеств объектов инвестирования: доходность, риск и ликвидность.</li> <li>5. Доходность как важнейшая характеристика ценных бумаг. Определение доходности для различных ценных бумаг.</li> <li>6. Портфель инвестиций. Анализ инвестиционного портфеля.</li> <li>7. Сущность и принципы формирования инвестиционного портфеля.</li> <li>8. Инвестиционные стратегии и управление портфелем.</li> <li>9. Оценка риска и дохода портфеля инвестиций.</li> <li>10. Риск реализации инвестиционного проекта для инвестора.</li> <li>11. Понятие риска финансового и реального инвестирования.</li> <li>12. Внешние, внутрипроектные риски, риски жизненного цикла инвестиционного проекта.</li> <li>13. Оценка и анализ эффективности инвестиционных проектов в условиях факторов риска.</li> <li>14. Метод корректировки нормы дисконта с учетом риска. Метод анализа чувствительности. Метод сценариев.</li> </ol>
----	-----------------------	--

4.4 *Компьютерные практикумы*  
Не предусмотрено учебным планом.

4.5 *Групповые и индивидуальные консультации по курсовым работам (курсовым проектам)*  
Не предусмотрено учебным планом.

4.6 *Самостоятельная работа обучающегося в период теоретического обучения*

Самостоятельная работа обучающегося в период теоретического обучения включает в себя:

- самостоятельную подготовку к учебным занятиям, включая подготовку к аудиторным формам текущего контроля успеваемости;
- выполнение домашнего задания;
- самостоятельную подготовку к промежуточной аттестации.

В таблице указаны темы для самостоятельного изучения обучающимся:

Форма обучения – очная

№	Наименование раздела дисциплины	Темы для самостоятельного изучения
1.	Инвестиции в строительство	Темы для самостоятельного изучения соответствуют темам аудиторных учебных занятий.
2.	Финансирование строительства	Темы для самостоятельного изучения соответствуют темам аудиторных учебных занятий.

3.	Финансовые инвестиции	Темы для самостоятельного изучения соответствуют темам аудиторных учебных занятий.
----	-----------------------	--

*4.7 Самостоятельная работа обучающегося и контактная работа обучающегося с преподавателем в период промежуточной аттестации*

Работа обучающегося в период промежуточной аттестации включает в себя подготовку к формам промежуточной аттестации (зачету), а также саму промежуточную аттестацию.

### **5. Оценочные материалы по дисциплине**

Фонд оценочных средств по дисциплине приведён в Приложении 1 к рабочей программе дисциплины.

Оценочные средства для проведения промежуточной аттестации, а также текущего контроля по дисциплине хранятся на кафедре (структурном подразделении), ответственной за преподавание данной дисциплины.

Учебно-методическое и материально-техническое обеспечение дисциплины

### **6. Учебно-методическое и материально-техническое обеспечение дисциплины**

Основные принципы осуществления учебной работы обучающихся изложены в локальных нормативных актах, определяющих порядок организации контактной работы и порядок самостоятельной работы обучающихся. Организация учебной работы обучающихся на аудиторных учебных занятиях осуществляется в соответствии с п. 3.

*6.1 Перечень учебных изданий и учебно-методических материалов для освоения дисциплины*

Для освоения дисциплины обучающийся может использовать учебные издания и учебно-методические материалы, имеющиеся в научно-технической библиотеке НИУ МГСУ и/или размещённые в Электронных библиотечных системах.

Актуальный перечень учебных изданий и учебно-методических материалов представлен в Приложении 2 к рабочей программе дисциплины.

*6.2 Перечень профессиональных баз данных и информационных справочных систем*

При осуществлении образовательного процесса по дисциплине используются профессиональные базы данных и информационных справочных систем, перечень которых указан в Приложении 3 к рабочей программе дисциплины.

*6.3 Перечень материально-технического, программного обеспечения освоения дисциплины*

Учебные занятия по дисциплине проводятся в помещениях, оснащенных соответствующим оборудованием и программным обеспечением.

Перечень материально-технического и программного обеспечения дисциплины приведен в Приложении 4 к рабочей программе дисциплины.

## Приложение 1 к рабочей программе

Шифр	Наименование дисциплины (модуля)
Б1.В.ДВ.03.04	Investments and construction finance/ Инвестиции и финансирование строительства

Код направления подготовки/специальности	08.03.01
Направление подготовки/специальность	Строительство
Наименование ОПОП (профиль)	Civil Engineering
Год начала реализации	2022
Уровень образования	бакалавриат
Форма обучения	очная
Год разработки/обновления	2022

**ФОНД ОЦЕНОЧНЫХ СРЕДСТВ****1. Описание показателей и критериев оценивания компетенций, описание шкал оценивания**

Оценивание формирования компетенций производится на основе показателей оценивания, указанных в п.2. рабочей программы и в п.1.1 ФОС.

Связь компетенций и показателей оценивания приведена в п.2 рабочей программы.

*1.1. Описание формирования и контроля показателей оценивания*

Оценивание уровня освоения обучающимся компетенций осуществляется с помощью форм промежуточной аттестации и текущего контроля. Формы промежуточной аттестации и текущего контроля успеваемости по дисциплине, с помощью которых производится оценивание, указаны в учебном плане и в п.3 рабочей программы.

В таблице приведена информация о формировании результатов обучения по дисциплине, разделам дисциплины, а также о контроле показателей оценивания компетенций формами оценивания.

Наименование показателя оценивания (результата обучения по дисциплине)	Номера разделов дисциплины	Формы оценивания (формы промежуточной аттестации, текущего контроля успеваемости)
<b>Знает</b> способы и приемы сбора и обработки информации по инвестициям и финансированию строительства	1,2,3	Контрольная работа. Домашнее задание. Зачет
<b>Знает</b> внешние и внутренние источники информации по инвестициям и финансированию строительства	1,2,3	Контрольная работа. Домашнее задание. Зачет
<b>Знает</b> критерии полноты и аутентичности информации в рамках поставленных задач по инвестициям и финансированию строительства	1,2,3	Контрольная работа. Домашнее задание. Зачет
<b>Знает</b> принципы систематизации информации	1,2,3	Контрольная работа.

по инвестициям и финансированию строительства с целью логичного и последовательного ее изложения		Домашнее задание. Зачет
<b>Знает</b> исходные и расчетные показатели формирования денежных потоков в рамках инвестиционного проекта	1,2,3	Контрольная работа. Домашнее задание. Зачет
<b>Знает</b> логику и последовательность изложения информации по инвестициям и финансированию строительства	1,2,3	Контрольная работа. Домашнее задание. Зачет
<b>Знает</b> виды и формы представления внешней и внутренней информации для анализа инвестиций	1,2,3	Контрольная работа. Домашнее задание. Зачет
<b>Знает</b> источники информации для проведения финансово-экономических расчетов для анализа инвестиций	1,2,3	Контрольная работа. Домашнее задание. Зачет
<b>Знает</b> основные элементы информационного обеспечения системы анализа инвестиций	1,2,3	Контрольная работа. Домашнее задание. Зачет
<b>Имеет навыки (основного уровня)</b> анализа состава, структуры и содержания финансовых инвестиций и финансового портфеля	1,2,3	Контрольная работа. Домашнее задание. Зачет
<b>Имеет навыки</b> сбора и обработки информации по инвестициям и финансированию строительства	1,2,3	Контрольная работа. Домашнее задание. Зачет
<b>Имеет навыки</b> работы с внешними и внутренними источниками информации по инвестициям и финансированию строительства, нормативно-справочного характера, статистическими и бухгалтерской отчетности	1,2,3	Контрольная работа. Домашнее задание. Зачет
<b>Имеет навыки</b> применения критериев полноты и аутентичности информации для решения задач по инвестициям и финансированию строительства	1,2,3	Контрольная работа. Домашнее задание. Зачет
<b>Имеет навыки</b> систематизации информации по инвестициям и финансированию строительства, в том числе в рамках инвестиционного проект	1,2,3	Контрольная работа. Домашнее задание. Зачет
<b>Имеет навыки</b> формирования денежных потоков на основе исходной и расчетной информации в рамках инвестиционного проекта	1,2,3	Контрольная работа. Домашнее задание. Зачет
<b>Имеет навыки</b> логичного и последовательного изложения информации по инвестициям и финансированию строительства, в том числе в рамках инвестиционного проекта	1,2,3	Контрольная работа. Домашнее задание. Зачет
<b>Знает</b> методы и приемы определения потребности в ресурсах для инвестиций и финансирования строительства	1,2,3	Контрольная работа. Домашнее задание. Зачет
<b>Знает</b> формулы расчета потребности в инвестициях и финансовых ресурсах для	1,2,3	Контрольная работа. Домашнее задание. Зачет

финансирования строительства		
<b>Знает</b> источники инвестиций и финансирования строительства	1,2,3	Контрольная работа. Домашнее задание. Зачет
<b>Знает</b> содержательные характеристики денежных потоков по видам деятельности	1,2,3	Контрольная работа. Домашнее задание. Зачет
<b>Знает</b> структуру и состав бизнес-плана инвестиционного проекта	1,2,3	Контрольная работа. Домашнее задание. Зачет
<b>Знает</b> структуру и состав финансового портфеля	1,2,3	Контрольная работа. Домашнее задание. Зачет
<b>Знает</b> основные документы для составления финансового плана	1,2,3	Контрольная работа. Домашнее задание. Зачет
<b>Знает</b> структуру отчета о финансовых результатах	1,2,3	Контрольная работа. Домашнее задание. Зачет
<b>Знает</b> структуру отчет о движении денежных средств	1,2,3	Контрольная работа. Домашнее задание. Зачет
<b>Знает</b> структуру баланса предприятия	1,2,3	Контрольная работа. Домашнее задание. Зачет
<b>Имеет навыки (начального уровня)</b> формирования и анализа денежных потоков по видам деятельности	1,2,3	Контрольная работа. Домашнее задание. Зачет
<b>Имеет навыки (начального уровня)</b> анализа структуры и состава бизнес-плана инвестиционного проекта	1,2,3	Контрольная работа. Домашнее задание. Зачет
<b>Имеет навыки (начального уровня)</b> анализа структуры и состава финансового портфеля	1,2,3	Контрольная работа. Домашнее задание. Зачет
<b>Имеет навыки (начального уровня)</b> оценки эффективности инвестиционного-проекта	1,2,3	Контрольная работа. Домашнее задание. Зачет
<b>Имеет навыки (начального уровня)</b> оценки эффективности портфеля инвестиций	1,2,3	Контрольная работа. Домашнее задание. Зачет
<b>Имеет навыки</b> расчета потребности в инвестициях и финансовых ресурсах для финансирования строительства	1,2,3	Контрольная работа. Домашнее задание. Зачет
<b>Имеет навыки</b> определения источников инвестиций и финансирования строительства	1,2,3	Контрольная работа. Домашнее задание. Зачет
<b>Знает</b> правовые и нормативно-технические документы для разработки инвестиционного проекта и финансирования строительства	1,2,3	Контрольная работа. Домашнее задание. Зачет
<b>Знает</b> способы и методы организации работы с правовыми и нормативно-техническими документами для разработки инвестиционного проекта и финансирования строительства	1,2,3	Контрольная работа. Домашнее задание. Зачет
<b>Знает</b> способы и методы проведения расчетов с использованием правовых и нормативно-технических документов при разработке инвестиционного проекта и финансирования строительства	1,2,3	Контрольная работа. Домашнее задание. Зачет
<b>Имеет навыки</b> сбора и подготовки правовых и нормативно-технических документов для разработки инвестиционного проекта и финансирования строительства	1,2,3	Контрольная работа. Домашнее задание. Зачет

<b>Имеет навыки</b> организации работы с правовыми и нормативно-техническими документами для разработки инвестиционного проекта и финансирования строительства	1,2,3	Контрольная работа. Домашнее задание. Зачет
<b>Имеет навыки</b> проведения расчетов с использованием правовых и нормативно-технических документов для определения стоимости инвестиционного проекта и необходимого объема собственных и заемных источников финансирования строительства	1,2,3	Контрольная работа. Домашнее задание. Зачет
<b>Знает</b> принципы, методы и приемы планирования инвестиций для достижения текущих и долгосрочных финансовых целей строительства	1,2,3	Контрольная работа. Домашнее задание. Зачет
<b>Знает</b> систему планов инвестиций и финансирования строительства	1,2,3	Контрольная работа. Домашнее задание. Зачет
<b>Знает</b> методы и приемы разработки долгосрочных, среднесрочных и краткосрочных планов финансирования инвестиций в строительство, а также систему бюджетирования	1,2,3	Контрольная работа. Домашнее задание. Зачет
<b>Имеет навыки</b> применения принципов, методов и приемов планирования инвестиций для достижения текущих и долгосрочных финансовых целей строительства	1,2,3	Контрольная работа. Домашнее задание. Зачет
<b>Имеет навыки</b> определения источников финансирования инвестиций в строительство, расчета необходимых финансовых ресурсов для достижения текущих и долгосрочных целей финансирования строительства	1,2,3	Контрольная работа. Домашнее задание. Зачет
<b>Имеет навыки</b> разработки системы долгосрочных, среднесрочных и краткосрочных планов финансирования инвестиций в строительство, а также системы бюджетирования	1,2,3	Контрольная работа. Домашнее задание. Зачет
<b>Знает</b> риски инвестирования и финансирования строительства, их классификацию и характеристики классов	1,2,3	Контрольная работа. Домашнее задание. Зачет
<b>Знает</b> методы и приемы оценки рисков, их влияние на оценочные показатели и денежные потоки	1,2,3	Контрольная работа. Домашнее задание. Зачет
<b>Знает</b> способы учета рисков в расчетах денежных потоков и показателей эффективности инвестиций и финансирования строительства	1,2,3	Контрольная работа. Домашнее задание. Зачет
<b>Знает</b> способы снижения рисков для повышения эффективности инвестиций и финансирования строительства	1,2,3	Контрольная работа. Домашнее задание. Зачет
<b>Имеет навыки (начального уровня)</b> проведения финансово-экономических	1,2,3	Контрольная работа. Домашнее задание. Зачет

расчетов для целей анализа инвестиций и финансирования строительства, определения рисков, расчета их значений и снижения рисков в показателях эффективности		
<b>Имеет навыки (начального уровня)</b> разбора ситуационных задач по выбору направления инвестиций с учетом рисков и возможности их снижения	1,2,3	Контрольная работа. Домашнее задание. Зачет
<b>Имеет навыки (начального уровня)</b> выбора варианта финансирования инвестиций с учетом рисков и возможности их снижения при осуществлении инвестиций в строительство	1,2,3	Контрольная работа. Домашнее задание. Зачет

### 1.2. Описание критериев оценивания компетенций и шкалы оценивания

При проведении промежуточной аттестации в форме дифференцированного зачёта (зачета с оценкой) используется шкала оценивания: «2» (неудовлетворительно), «3» (удовлетворительно), «4» (хорошо), «5» (отлично).

Показателями оценивания являются знания, умения и навыки обучающегося, полученные при изучении дисциплины.

Критериями оценивания достижения показателей являются:

Показатель оценивания	Критерий оценивания
Знания	Знание терминов и определений, понятий
	Знание основных закономерностей и соотношений, принципов
	Объём освоенного материала, усвоение всех дидактических единиц (разделов)
	Полнота ответов на проверочные вопросы
	Правильность ответов на вопросы
	Чёткость изложения и интерпретации знаний
Навыки начального уровня	Навыки выбора методик выполнения заданий
	Навыки выполнения заданий различной сложности
	Навыки самопроверки. Качество сформированных навыков
	Навыки анализа результатов выполнения заданий, решения задач
	Навыки представления результатов решения задач
Навыки основного уровня	Навыки выбора методик выполнения заданий
	Навыки выполнения заданий различной сложности
	Навыки самопроверки. Качество сформированных навыков
	Навыки анализа результатов выполнения заданий, решения задач
	Навыки представления результатов решения задач
	Навыки обоснования выполнения заданий
	Быстрота выполнения заданий
	Самостоятельность в выполнении заданий
Результативность (качество) выполнения заданий	

## 2. Типовые контрольные задания для оценивания формирования компетенций

### 2.1. Промежуточная аттестация

#### 2.1.1. Промежуточная аттестация в форме экзамена и/или дифференцированного зачета (зачета с оценкой)

Форма промежуточной аттестации: зачет в 6 семестре (очная форма обучения).

Перечень типовых вопросов/заданий для проведения зачета в 6 семестре (очная форма обучения):

№	Наименование раздела дисциплины	Типовые вопросы/задания
1	Инвестиции в строительство	1. Что такое инвестиции, их экономическая сущность, структура? 2. Содержание, цели и задачи инвестиционного анализа 3. Каковы функции инвестиционного анализа? 4. Субъекты и объекты инвестиционной деятельности. 5. Что такое эффект и эффективность полезной деятельности. 6. Какие элементы включаются в состав инвестиционных товаров? 7. Какими правами обладают инвесторы? 8. Основные этапы инвестирования. 9. Какова роль инвестиций на микро- и макроуровнях? 10. Охарактеризуйте важнейшие факторы, влияющие на объем инвестиций. 11. Перечислите основные классификации инвестиций в реальном и финансовом секторах экономики. 12. Что такое реальные и финансовые инвестиции. 13. Сущность, содержание, форма инвестиционного климата 14. Сущность, содержание, форма инвестиционного контроля 15. Модели принятия решений: сущность, содержание 16. Внутренняя (истинная) стоимость: сущность, содержание, форма 17. Кадастровая стоимость: сущность, содержание, форма Сущность, содержание, форма инвестиционного управления 18. Мотивация в инвестиционном анализе 19. Что представляет собой воспроизводственная, отраслевая и технологическая структура капитальных вложений? 20. В каких целях государство осуществляет регулирование инвестиционной деятельности? Перечислите методы прямого и косвенного регулирования инвестиционной деятельности.
2	Финансирование строительства	1. Что понимается под финансированием строительства? 2. Виды финансирования строительства? 3. Понятие проектного финансирования? 4. Формы финансирования застройщиков жилой недвижимости? 5. Понятие инвестиционного проекта? 6. Каковы основные стадии жизненного цикла инвестиционного проекта? Охарактеризуйте их. 7. Какие этапы включает в себя разработка инвестиционного проекта?



		<p>8. Что представляет собой инвестиционная программа предприятия? Чем вызвана необходимость ее формирования?</p> <p>9. Каковы функции бизнес-плана инвестиционного проекта? Охарактеризуйте основные его разделы.</p> <p>10. Базовые инструменты инвестиционного анализа</p> <p>11. В чем заключается суть операций дисконтирования и наращивания капитала?</p> <p>12. Дайте понятие цены капитала и проектной дисконтной ставки.</p> <p>13. Перечислите динамические показатели эффективности инвестиций.</p> <p>14. Охарактеризуйте показатель срок окупаемости. Его достоинства и недостатки.</p> <p>15. К какой группе методов относится метод определения нормы прибыли на капитал?</p> <p>16. В каких случаях применяется метод сравнительной эффективности приведенных затрат?</p> <p>17. Опишите методику расчета чистого приведенного эффекта и критерии принятия решения о приемлемости ИП по нему.</p> <p>18. Что отражает индекс рентабельности инвестиций?</p> <p>19. Охарактеризуйте метод определения внутренней нормы прибыли.</p> <p>20. Чем отличается дисконтированный срок окупаемости от простого срока окупаемости?</p>
3	Финансовые инвестиции	<p>1. Классификация ценных бумаг по различным признакам: в зависимости от выраженных на бумаге прав; ценные бумаги как товар; формы ценных бумаг.</p> <p>2. Способы получения доходов по ценным бумагам — доход от владения ценной бумагой может быть получен разными способами: фиксированный процентный платеж, ступенчатая процентная ставка, плавающая ставка процентного дохода, доход от индексации номинальной стоимости ценных бумаг, доход за счет скидки (дисконта) при покупке ценной бумаги, доход в форме выигрыша по займу, дивиденд.</p> <p>3. Какие виды ценных бумаг Вы знаете?</p> <p>4. На какие группы подразделяют все ценные бумаги?</p> <p>5. Дайте определение акции. Какие виды акций Вы знаете?</p> <p>6. Дайте определение облигации. Какие виды облигаций Вы знаете?</p> <p>7. Какими показателями измеряется доходность акций? Как они рассчитываются?</p> <p>8. Какими показателями измеряется доходность облигаций? Как они рассчитываются?</p> <p>9. Охарактеризуйте денежные потоки, связанные с инвестициями в ценные бумаги. Как используется концепция дисконтирования денежных потоков в анализе инвестиционных качеств ценных бумаг?</p> <p>10. Как распределяется купонный доход между продавцом и покупателем облигации?</p> <p>11. Как осуществляется налогообложение доходов по государственным ценным бумагам, муниципальным и корпоративным облигациям?</p> <p>12. Каковы преимущества и недостатки финансирования</p>

	<p>деятельности предприятий за счет выпуска долговых ценных бумаг?</p> <p>13. Какие факторы определяют ликвидность ценных бумаг?</p> <p>14. «Наиболее надежным ориентиром для принятия инвестиционного решения может служить балансовая стоимость акции». Согласны ли Вы с таким утверждением? Обоснуйте ответ.</p> <p>15. Может ли сложиться ситуация, когда балансовая стоимость акции будет превышать ее экономическую стоимость?</p> <p>16. Назовите риски реализации инвестиционного проекта для инвестора.</p> <p>17. Дайте понятие риска финансового и реального инвестирования.</p> <p>18. Приведите внешние, внутривидовые риски, риски жизненного цикла инвестиционного проекта.</p> <p>19. Как проводится оценка и анализ эффективности инвестиционных проектов в условиях факторов риска.</p> <p>20. Дайте содержательную характеристику метода корректировки нормы дисконта с учетом риска, метода анализа чувствительности, метода сценариев.</p>
--	---

### Типовые задания

#### Задача 1.

Предприятие разрабатывает финансирование проекта с ожидаемой доходностью  $x\%$ . В таблице представлены доступные источники финансирования, их цена и предполагаемая доля в структуре капитала.

Вариант 1			Вариант 2			Вариант 3		
Источник	Цена	Доля	Источник	Цена	Доля	Источник	Цена	Доля
Кредит	x	x	Кредит	x	x	Эмиссия акций	x	x
Эмиссия акций	x	x	Облигационный займ	x	x	Облигационный займ	x	x

Выберите наиболее оптимальный вариант финансирования проекта.

#### Задача 2.

Компания с привлечением заемного капитала хочет в текущем году дать старт проекту, в который необходимо вложить 1500000 рублей. Отношение собственного и заемного капиталов — 50/50. Заемный капитал привлекается под 8% годовых. Определите средневзвешенную стоимость капитала.

#### Задача 3.

Акционерное общество, имеющее по своим акциям  $\beta$ -коэффициент 2,5, собирается привлечь дополнительный капитал путем эмиссии обыкновенных акций. Уровень безрисковой процентной ставки составляет 6,25%, средняя доходность рынка — 14%. Определите ожидаемую доходность и премию за риск акции нового выпуска, используя модель CAPM.

#### Задание 4.

По следующим исходным данным оценить целесообразность принятия инвестиционного проекта по методу чистой приведенной стоимости:

Первоначальные затраты на проект 3,5 млн. руб.;

Срок жизни проекта 3 года;

Ежегодные амортизационные отчисления 1, млн.руб.;

Ставка налога на прибыль 20%;

WACC с учетом риска и инфляционной премии 45%.

Поступления и затраты в ценах базового периода, млн.руб.

Год	Поступления	Затраты
1	4	2
2	4	2
3	5	3

Прогнозируемый уровень инфляции, %

Год	Поступления	Затраты
1	25	20
2	20	18
3	18	18

**Задача 5.**

Строительная организация имеет следующие данные бухгалтерского баланса:

Показатели	На начало года, тыс. руб.	На конец года, тыс. руб.
<b>АКТИВ</b>		
<b>I. Внеоборотные активы</b>		
Нематериальные активы	20	18
Основные средства	1 237	1 612
Незавершенное строительство	128	259
Долгосрочные финансовые вложения	80	82
Прочие внеоборотные активы	-	-
<b>И т о г о по разд. I</b>	<b>1 465</b>	<b>1 971</b>
<b>II. Оборотные активы</b>		
Запасы	590	641
Дебиторская задолженность	85	94
Краткосрочные финансовые вложения	20	25
Денежные средства	95	172
Прочие оборотные активы	10	11
<b>И т о г о по разделу II</b>	<b>800</b>	<b>943</b>
<b>Б А Л А Н С</b>	<b>2 265</b>	<b>2 914</b>
<b>ПАССИВ</b>		
<b>III. Капитал и резервы:</b>		
Уставный капитал	1 500	1 500
Добавочный капитал	100	136
Резервный капитал	17	17
Целевые финансирование и поступления	20	20
Нераспределенная прибыль прошлых лет	290	290
Нераспределенная прибыль отчетного года	-	480
<b>И т о г о по разделу III</b>	<b>1 927</b>	<b>2 443</b>
<b>IV. Долгосрочные обязательства</b>		
<b>V. Краткосрочные обязательства:</b>		
Займы и кредиты	81	169
Кредиторская задолженность	155	277
Расчеты по дивидендам	97	—

Доходы будущих периодов	5	10
Резервы предстоящих расходов и платежей	-	15
Прочие краткосрочные обязательства	-	-
И т о г о по разделу V	338	471
<b>Б А Л А Н С</b>	<b>2 265</b>	<b>2 914</b>

Выполните задание:

I. Рассчитайте величину чистых активов организации.

II. Ответьте на вопросы:

- 1) Какие основные факторы повлияли на изменение чистых активов компании?
- 2) Какие основные факторы могут привести к уменьшению чистых активов?
- 3) Каковы различия чистых активов и величины собственного капитала организации?

Чем можно объяснить такое различие для данной компании?

4) Какова связь между чистых активов и уставным капиталом?

5) Что такое акционерный капитал, какова его связь с чистых активов и уставным капиталом?

III. Дайте характеристику капитала фирмы (на конец года).

#### **Задача 6.**

Для расширения производства необходимо привлечь средства. Существующая структура капитала: акционерный капитал 100000 обыкновенных акций на сумму 34 млн. долларов, с 14,6% дивидендным доходом и 12,5% бессрочные облигации на сумму 13,9 млн. долларов.

Дополнительные средства в размере 7,25 млн. долларов можно мобилизовать путем:

1. дополнительная эмиссия 15 000 акций по цене 320 долларов (4,8 млн. долларов) и остальные в виде 19,9% банковского кредита. Дивидендный доход на акцию изменится до уровня 15,3% годовых.

2. дополнительная эмиссия 22 000 акций по цене 315 долларов (6,93 млн. долларов) и остальные в виде 17,4% банковского кредита. Дивидендный доход на акцию изменится до уровня 15,9% годовых.

3. эмиссия привилегированных акций с дивидендным доходом 16,1% годовых.

4. эмиссия долговых обязательств под 22,5% годовых.

5. Ставка налога на прибыль 35,6%.

#### *2.1.2 Промежуточная аттестация в форме защиты курсовой работы (курсового проекта)*

Промежуточная аттестация в форме защиты курсовой работы/курсового проекта не предусмотрена.

#### *2.2. Текущий контроль*

##### *2.2.1. Перечень форм текущего контроля:*

- контрольная работа в 6-м семестре (очная форма обучения);
- домашнее задание в 6-м семестре (очная форма обучения).

##### *2.2.2. Типовые контрольные задания форм текущего контроля*

**Контрольная работа. Тема «Инвестиции в строительство»**

Контрольная работа включает тестовые задания и задачи

**Типовые тестовые задания**

1. Инвестиция – это:
  - а) обобщающее понятие существующих механизмов образования собственного капитала;
  - б) средства, вкладываемые в объекты предпринимательской деятельности с целью получения прибыли;
  - в) термин, обозначающий процесс копирования бизнес – системы на иностранном рынке.
2. По степени срочности инвестиционные проекты делятся на:
  - а) обязательные, необязательные;
  - б) альтернативные, независимые, взаимосвязанные;
  - в) неотложные, откладываемые.
3. По степени связанности инвестиционные проекты делятся на:
  - а) альтернативные, независимые, взаимосвязанные;
  - б) обязательные, необязательные;
  - в) неотложные, откладываемые.
4. Независимые инвестиционные проекты – это проекты:
  - а) отклонение или принятие которых не влияет на принятие решений в отношении других проектов;
  - б) которые либо вообще недоступны в будущем, либо теряют свою привлекательность при отсрочке;
  - в) которые требуются для выполнения установленных правил и норм.
5. При анализе инвестиционных проектов необходимо обеспечить оценку:
  - а) реализуемости проекта;
  - б) целесообразности реализации проекта;
  - в) обоснованности и срочности проекта;
  - г) сравнительной эффективности проекта.
6. Какие факторы должны учитываться в методиках при анализе эффективности инвестиций:
  - а) фактор времени;
  - б) фактор качества;
  - в) фактор риска;
  - г) фактор срочности.
7. К обязательным условиям инвестиционного анализа относятся:
  - а) оценка размера инвестиций;
  - б) оценка доходов от инвестиций;
  - в) оценка качества инвестиций;
  - г) определение ставки дисконта;
  - д) оценка вероятности получения доходов от инвестиций;
  - е) выбор методов анализа.
8. Обязательными условиями выбора инвестиционного проекта являются:
  - а) нулевая величина чистой дисконтированной системы;
  - б) превышение внутренней нормы окупаемости над уровнем инфляции;
  - в) превышение средней стоимости капиталовложения над коэффициентом эффективности инвестиций.
9. Обязательным условием выбора инвестиционного проекта является превышение коэффициента эффективности инвестиций над:
  - а) средней стоимостью капитала;
  - б) сроком окупаемости проекта инвестиций;
  - в) уровнем инфляции.
10. Объектами инвестиционной деятельности являются:
  - а) вновь создаваемые и модернизируемые основные фонды и оборотные активы;
  - б) ценные бумаги;

- в) целевые денежные вклады;
  - г) убытки, не погашенные в отчетном периоде;
  - д) добавочный капитал;
  - е) имущественные права и права на интеллектуальную собственность.
11. Аннуитет – это:
- а) прибыль, получаемая на каждый доллар инвестированного капитала;
  - б) инвестиции, регулярно приносящие определенный доход;
  - в) один из методов анализа инвестиционной деятельности.
12. Методы, используемые в анализе инвестиционной деятельности, подразделяются на:
- а) методы, основанные на дисконтированных оценках;
  - б) методы, основанные на оценке окупаемости;
  - в) методы, основанные на учетных оценках;
  - г) А, Б, В;
  - д) А, Б.
13. К методам, основанным на дисконтированных оценках, относится:
- а) метод чистой текущей стоимости;
  - б) метод погашения кредита;
  - в) методы доходности;
  - г) метод внутренней нормы окупаемости;
  - д) метод текущей окупаемости.
14. Окупаемость инвестиционного проекта – это:
- а) отношение текущей стоимости доходов к текущей стоимости инвестиций;
  - б) уровень доходности, который в применении к поступлениям от инвестиций в течение жизненного цикла дает нулевую, чистую текущую стоимость;
  - в) отношение чистых инвестиций к предполагаемым потокам денежных средств от данного проекта.
15. Величина, обратная сроку окупаемости, называется:
- а) ставка доходности;
  - б) коэффициент эффективности инвестиций;
  - в) внутренняя норма окупаемости.
16. Внутренняя норма окупаемости – это:
- а) число лет, необходимых для возмещения стартовых инвестиционных расходов;
  - б) уровень доходности, который в применении к поступлениям от инвестиций в течение жизненного цикла, дает нулевую чистую текущую стоимость;
  - в) отношение текущей стоимости доходов к текущей стоимости инвестиций;

### **Типовые задачи**

#### **Задача 1.**

Инвестиционный проект по созданию предприятия финансируется из средств государственного бюджета. В результате занятость населения в регионе увеличится, а расходы бюджета по обеспечению безработных снизятся на 15,6 млрд. руб. в год. Необходимая сумма инвестиций по годам строительства предприятия (млрд. руб.) составляет: 23,6; 25,7; 16,5. Дополнительные налоговые поступления в бюджет 12,4 млрд. руб. в год, начиная с 4-го года реализации проекта. Норма дохода на капитал 15%. Расчетный период 6 лет. Определить суммарный бюджетный эффект от реализации инвестиционного проекта.

#### **Задача 2.**

Прибыль в расчете на одну акцию компании составила в прошлом года 4 руб., и 2 руб. компания выплатила в виде дивидендов. Балансовая стоимость одной акции на конец года составила 40 руб., а суммарная нераспределенная прибыль в течение года увеличилась на 12 млн. руб. У компании нет капитала в виде привилегированных акций, к тому же за год не было выпущено ни одной новой обыкновенной акции. Если сумма долга на конец года

составляла 120 млн. руб. то, какое было численное значение коэффициента долга компании в конце года?

Задача 3.

Инвестиционный проект осуществляется 5 лет. Сумма инвестиций составит в 1-й год - 14,58 млрд. руб.; во 2-ой год - 23,64 млрд. руб. Эксплуатационные затраты (млрд. руб. равны: в 3-й год - 16,8; в 4-й год - 24,2; в 5-й год - 25,4. Выручка от продажи продукции предприятия, построенного по проекту, составит (млрд. руб.): в 3-й год - 32,7; в 4-й год - 34,8; в 5-й год - 37,5. Снижение бюджетных расходов на преодоление безработицы из-за обеспечения новых рабочих мест составляет 6,5 млрд. руб. в год, начиная с 3-го года. Норма дохода на капитал 10%. Определить экономическую эффективность реализации инвестиционного проекта.

Задача 4.

Инвестиционная компания имеет две альтернативные возможности вложения денежного капитала в сумме 7 млн. руб.:

- 1) в ценные бумаги с годовой доходностью 10 % и уровнем риска в 2 %;
  - 2) в создающееся предприятие в расчете на 20 % годового дохода при уровне риска 4 %.
- Выбрать наиболее эффективный вариант с учетом дохода за 5-летний период.

Задача 5.

Реализуются два инвестиционных проекта со следующим распределением денежных потоков по годам (млн. руб.):

- проект А: (-100); (-50); 30, 60, 70, 70;

- проект В: (-90); (-40); 30, 50, 50, 60.

Норма дисконта динамична: 10 %; 12 %; 8 %; 8 %; 9 %; 7 %.

Выбрать наиболее эффективный проект при условии денежного потока постнумерандо.

Задача 6.

Зависимость чистого дисконтированного дохода проектов от нормы дисконта представлена в таблице:

Проекты	ЧДД в млн. руб. при норме дисконта в %		
	10	30	50
А	27,3	10	-5,7
В	30,5	18	8,3
С	50,8	18	-12

Определить приоритеты в реализации проектов при изменении цены капитала с интервалом в 5 %.

Задача 7.

Инвестиционная компания рассматривает возможность реализации пяти проектов со следующими параметрами:

Проект	Внутренняя норма доходности, %	Суммарные требуемые инвестиции, млн. руб.
1	30	20
2	20	40
3	40	55
4	45	30
5	35	35

- А) Собственный капитал компании 90 млн. руб. Норма прибыли 15 %. Возможно получение 30 млн. руб. кредита под 20 % годовых. Дополнительный кредит может быть

взят с условием выплаты 30 % годовых. Сформировать инвестиционный портфель компании и распределить источники финансирования по проектам.

Задача 8

Компания выбрала инвестиционный проект со следующими денежными потоками:

Показатель	Период, год			
	1	2	3	4
Денежный поток, руб.	900	800	700	600
Будущей денежный поток при ставке 6%, тыс. руб.	1136,23	952,81	786,52	636,00
Будущей денежный поток при ставке 16%, тыс. руб.3 год	1629,58	1248,72	941,92	812

А) если учетная ставка равна 6%, то какова будущая стоимость этих денежных потоков в 4 году?

Б) какова будущая стоимость при учетной ставке 16%?

### Домашнее задание. Тема «Финансирование строительства»

Типовой вариант домашнего задания

#### 1. Изучите рекомендуемую литературу и дайте ответы на следующие вопросы:

1. Анализ цены собственного капитала, сформированного за счет выпуска обыкновенных и привилегированных акций.
2. Анализ цены прибыли, остающейся в распоряжении коммерческой организации.
3. Анализ цены заемного капитала, сформированного за счет банковского и коммерческого кредита, выпуска облигаций.
4. Средневзвешенная цена капитала и ее использование в инвестиционном анализе.
5. Инвестиционные проекты как основная форма инвестиционной деятельности.
6. Источники инвестиционной деятельности.
7. Жизненный цикл инвестиционного проекта.
8. Оценка проекта в целом и для отдельных участников с учетом их вклада.
9. Формирование финансовых потоков проекта.
10. Бизнес план инвестиционного проекта.
11. основополагающие принципы оценки и анализа эффективности инвестиционных проектов.
12. Эффективность инвестиционного проекта в целом: общественная (социально-экономическая) эффективность, коммерческая эффективность инвестиционного проекта.
13. Эффективность участия в проекте: эффективность участия в проекте предприятия; эффективность участия в инвестиционном проекте структур более высокого порядка по отношению к предприятию; бюджетная эффективность инвестиционного проекта.
14. Этапы оценки эффективности инвестиционных проектов.
15. Денежные потоки инвестиционного проекта.
16. Классификация показателей эффективности реальных инвестиций.
17. Методика расчета срока окупаемости; метод определения нормы прибыли на капитал; метод сравнительной эффективности приведенных затрат, метод определения чистого приведенного эффекта; индекс рентабельности инвестиций; метод определения внутренней нормы прибыли; метод, основанный на расчете дисконтированного срока окупаемости.
18. Анализ альтернативных проектов.
19. Понятие инфляции, ее влияние на расчет эффективности инвестиционных проектов.
20. Виды цен, используемых при расчете эффективности инвестиционных проектов: базисные, прогнозные, расчетные, дефлированные, мировые.
21. Расчет номинальной и реальной нормы прибыли.
22. Методика оценки эффективности инвестиционного проекта с учетом инфляции.
23. Понятие и классификация инвестиционных рисков.



## 24. Риск реализации инвестиционного проекта для инвестора.

**2. Решите задачи.**

## Задача 1.

Предприятие приняло решение инвестировать на трехлетний срок свободные денежные средства в размере 50 тыс. рублей. Имеются три альтернативных варианта вложений. По первому варианту средства вносятся на депозитный счет банка с ежегодным начислением сложных процентов по ставке 15%. По второму варианту средства передаются юридическому лицу в качестве ссуды, при этом на полученную сумму ежегодно начисляется 15%. По третьему варианту средства помещаются на депозитный счет с ежемесячным начислением сложных процентов по ставке 15%. Не учитывая уровень риска, определите наилучший вариант вложения денежных средств

## Задача 2.

Для расширения складских помещений предприятие планирует через 6 месяцев приобрести здание. Его будущая стоимость оценивается в размере 1 300 тыс. рублей. По банковским депозитным счетам установлены ставки в размере 22 % с ежемесячным начислением процентов и 18 % с ежеквартальным начислением процентов. Требуется определить, какую сумму средств необходимо поместить на банковский депозитный счет, чтобы через полгода получить достаточную сумму средств для покупки недвижимости.

## Задача 3.

При какой структуре капитала в организации будет достигнуто минимальное значение средневзвешенной стоимости капитала по вариантам:

Для осуществления хозяйственной деятельности организации на первоначальном этапе необходимо сформировать активы в сумме 100 млн. руб. При минимально прогнозируемом уровне дивиденда в размере 7% (от величины собственного капитала) акции могут быть проданы на сумму 25 млн. руб. дальнейшее увеличение объема продажи акций потребует увеличения размера дивидендов. Минимальная (безрисковая) ставка процентов за кредит составляет 8%.

Показатели / варианты	1	2	3	4	5	6.	7	8
1.Общая потребность в капитале	10 0	10 0	10 0	10 0	10 0	10 0	10 0	10 0
2.Варианты структуры капитала а) собственный б) заемный	25	30	40	50	60	70	80	10 0
3.Уровень предполагаемых дивидендных выплат, %	7	7,2	7,5	8,0	8,5	9,0	9,5	10
4.Уровень ставки процента за кредит с учетом премии за риск, %	11	10, 5	10, 0	9,5	9,0	8,5	8,0	-
5.Ставка налога на прибыль	0.3	0.3	0.3	0.3	0.3	0.3	0.3	0.3
6.Стоимость капитала, %: а) собственного б) заемного								
7. WACC								

## Задача 4.

Ожидается, что проект, требующий инвестиции в размере 100000 руб., будет генерировать доходы в течение 8 лет, в сумме 30 000 руб. ежегодно. Приемлемая ставка дисконтирования равна 10 %. Рассматриваются 2 варианта: без учета риска и с учетом риска. В первом случае - проводится без корректировки исходных данных. Во втором случае для последних 3 лет вводится понижающий коэффициент 0,9, а также поправка на риск к ставке дисконтирования в размере 3 % пунктов. Стоит ли принять этот проект в

том и другом случае?

Задача 5.

Первоначальная стоимость станка, приобретенного 5 лет назад, была 210 тыс. руб. Переоценка основных средств проводилась ежегодно. Восстановительная стоимость станка в начале 2-го года – 231 тыс. руб., в начале 4-го года – 292 тыс. руб., в начале 5-го года – 350 тыс. руб. Амортизация начислялась линейным методом, цена нового идентичного станка в настоящее время 360 тыс. руб. Рассчитайте разницу между современной ценой нового идентичного станка и суммой начисленных амортизационных отчислений списываемого станка, отработавшего 5 лет.

### 3. Методические материалы, определяющие процедуры оценивания

Процедура проведения промежуточной аттестации и текущего контроля успеваемости регламентируется локальным нормативным актом, определяющим порядок осуществления текущего контроля успеваемости и промежуточной аттестации обучающихся.

*3.1. Процедура оценивания при проведении промежуточной аттестации обучающихся по дисциплине в форме экзамена и/или дифференцированного зачета (зачета с оценкой)*

Процедура оценивания при проведении промежуточной аттестации обучающихся по дисциплине в форме экзамена и/или дифференцированного зачёта (зачёта с оценкой) не предусмотрена.

*3.2. Процедура оценивания при проведении промежуточной аттестации обучающихся по дисциплине в форме зачета*

Промежуточная аттестация по дисциплине в форме зачёта проводится в 6 семестре. Для оценивания знаний и навыков используются критерии и шкала, указанные п.1.2.

Ниже приведены правила оценивания формирования компетенций по показателю оценивания «Знания».

Критерий оценивания	Уровень освоения и оценка	
	Не зачтено	Зачтено
Знание терминов и определений, понятий	Не знает терминов, определений, понятий. Допускает неточности формулировок при ответе на все вопросы зачёта. Не может исправить неточности без помощи преподавателя	Знает термины и определения. Допускает неточности формулировок, но самостоятельно исправляет неточности.
Знание основных закономерностей и соотношений, принципов	Не знает основных закономерностей, соотношений, принципов. Допускает неточности формулировок при ответе на все вопросы зачёта. Не может исправить неточности без помощи	Знает основные закономерности, соотношения, принципы. Допускает неточности формулировок, но самостоятельно исправляет неточности.

	преподавателя	
Объём освоенного материала, усвоение всех дидактических единиц (разделов)	В Личный Кабинет Студента (ЛКС) не выложены все требуемые программой работы. Выложенные в ЛКС работы имеют статус «На доработку»	В Личный Кабинет Студента выложены все требуемые программой работы. Все выложенные в ЛКС работы имеют статус «К защите»
Полнота ответов на проверочные вопросы	Не может дополнить ответ или исправить неточности ответа без помощи преподавателя	Самостоятельно может дополнить ответ или исправить неточности ответа.
Правильность ответов на вопросы	Все ответы обучающегося имеют неточности, явные или грубые ошибки.	Большинство ответов не имеет неточностей. Ответы не имеют явных или грубых ошибок.
Чёткость изложения и интерпретации знаний	Ответы обучающегося нечёткие и неуверенные, не соответствуют полученной в рамках дисциплины информации. Неверно излагает или интерпретирует знания.	Ответы обучающегося чёткие и соответствуют полученной в рамках дисциплины информации. Интерпретация обучающимся знаний также соответствует учебному материалу.

Ниже приведены правила оценивания формирования компетенций по показателю оценивания «Навыки начального уровня».

Критерий оценивания	Уровень освоения и оценка	
	Не зачтено	Зачтено
Навыки выполнения заданий, решения задач по указанной методике	Допускает грубые ошибки при выполнении заданий, нарушающие логику решения задач	Не допускает ошибок при выполнении заданий. Допускает ошибки при выполнении заданий, не нарушающие логику решения
Навыки анализа и проверки результатов выполнения заданий, решения задач	Не способен разделить анализируемый объект на составляющие. Делает некорректные выводы	Делает корректные выводы по результатам решения задачи. Испытывает затруднения с формулированием корректных выводов, которые может преодолеть самостоятельно.
Навыки представления результатов решения задач	Не может описать и проиллюстрировать решение задачи поясняющими схемами, рисунками	Описывает ход решения задачи, выполняет поясняющие рисунки и схемы верно и аккуратно. Выполняет поясняющие схемы и рисунки с ошибками, которые самостоятельно исправляет и объясняет корректно и понятно после уточняющих вопросов преподавателя.

Ниже приведены правила оценивания формирования компетенций по показателю оценивания «Навыки основного уровня».

Критерий оценивания	Уровень освоения и оценка	
	Не зачтено	Зачтено
Навыки выбора методик выполнения заданий	Не может выбрать методику выполнения заданий	Применяет теоретические знания для выбора методики выполнения заданий либо выбирает стандартную методику выполнения заданий. Испытывает затруднения по выбору методики выполнения заданий, которые самостоятельно преодолевает после уточняющего вопроса преподавателя.
Навыки самостоятельного выполнения заданий различной сложности	Не может самостоятельно планировать и выполнять задания. Выполняет задания только с помощью консультаций у преподавателя.	Выполняет задания самостоятельно, без посторонней помощи.
Навыки обоснования выполнения заданий	Не может обосновать алгоритм выполнения заданий.	Обосновывает ход решения задач без затруднений, либо самостоятельно преодолевает возникшие затруднения при обосновании алгоритма выполнения заданий.
Навыки выполнения заданий в отведённое время	Не выполняет задания в срок или выполняет их очень медленно, не достигая поставленных задач, выходя из графика.	Выполняет все поставленные задания в срок либо с опережением графика.

*3.3. Процедура оценивания при проведении промежуточной аттестации обучающихся по дисциплине в форме защиты курсовой работы (курсового проекта)*

Промежуточная аттестация по дисциплине в форме защиты курсовой работы не проводится.

## Приложение 2 к рабочей программе

Шифр	Наименование дисциплины (модуля)
Б1.В.ДВ.03.04	Investments and construction finance/ Инвестиции и финансирование строительства

Код направления подготовки/специальности	08.03.01
Направление подготовки/специальность	Строительство
Наименование ОПОП (профиль)	Civil Engineering
Год начала реализации	2022
Уровень образования	бакалавриат
Форма обучения	очная
Год разработки/обновления	2022

## Перечень учебных изданий и учебно-методических материалов

## Печатные учебные издания в НТБ НИУ МГСУ:

№ п/п	Автор, название, место издания, издательство, год издания, количество страниц	Количество экземпляров в библиотеке НИУ МГСУ
1.	Купцова, Е. В. Бизнес-планирование : учебник и практикум для академического бакалаврата / Е. В. Купцова ; под ред. А. А. Степанова. - Москва : Юрайт, 2018. - 435 с. : ил., табл. - (Бакалавр. Академический курс). - Практикум в конце глав. - Библиогр.: с. 432-435. - ISBN 978-5-9916-8377-7	20
2	Управление проектами : учебник и практикум для академического бакалавриата / А. И. Балашов [и др.] ; ред. Е. М. Рогова. - Москва : Юрайт, 2018. - 383 с. : ил., табл. - (Бакалавр. Академический курс). - Глоссарий.: с.352-361 . - Библиогр.: с. 362-364 (36 назв.). - ISBN 978-5-534-00436-6	30

## Электронные учебные издания в электронно-библиотечных системах (ЭБС):

№ п/п	Автор, название, место издания, год издания, количество страниц	Ссылка на учебное издание в ЭБС
1	Аскинадзи, В. М. Инвестиции : учебник для вузов / В. М. Аскинадзи, В. Ф. Максимова. — 2-е изд., перераб. и доп. — Москва : Издательство Юрайт, 2022. — 385 с. — (Высшее образование). — ISBN 978-5-534-13634-0.	<a href="https://urait.ru/bcode/488963">https://urait.ru/bcode/488963</a>
2	Аскинадзи, В. М. Инвестиции : учебник для вузов / В. М. Аскинадзи, В. Ф. Максимова. — 2-е изд., перераб. и доп. — Москва : Издательство Юрайт, 2021. — 385 с. — (Высшее образование). — ISBN 978-5-534-13634-0.	<a href="https://urait.ru/bcode/468735">https://urait.ru/bcode/468735</a>

3	Турманидзе, Т. У. Анализ и оценка эффективности инвестиций : учебник для студентов вузов, обучающихся по экономическим специальностям / Т. У. Турманидзе. — 2-е изд. — Москва : ЮНИТИ-ДАНА, 2017. — 247 с. — ISBN 978-5-238-02497-4.	<a href="http://www.iprbookshop.ru/83043.html">http://www.iprbookshop.ru/83043.html</a>
4	Акимова, Е. М. Финансы. Банки. Кредит [Электронный ресурс] : курс лекций для студентов бакалавриата направления подготовки 38.03.02 Менеджмент / Е. М. Акимова, Е. Ю. Чибисова ; Московский государственный строительный университет. - Учеб. электрон. изд. - Электрон. текстовые дан. - Москва : МГСУ, 2015. - 1 эл. опт. диск (CD-ROM) : цв. - ISBN 978-5-7264-1195-8	<a href="http://lib-04.gic.mgsu.ru/lib/2016/42.pdf">http://lib-04.gic.mgsu.ru/lib/2016/42.pdf</a>
5	Строгонова, Е. И. Финансы и кредит : учебное пособие для обучающихся по направлению подготовки бакалавриата «Менеджмент» / Е. И. Строгонова. — Краснодар, Саратов : Южный институт менеджмента, Ай Пи Эр Медиа, 2018. — 88 с. — ISBN 978-5-93926-316-0.	<a href="http://www.iprbookshop.ru/78049.html">http://www.iprbookshop.ru/78049.html</a>
6	Управление затратами и контроллинг : учебное пособие для вузов / А. Н. Асаул, И. В. Дроздова, М. Г. Квициния, А. А. Петров. — Москва : Издательство Юрайт, 2022. — 263 с. — (Высшее образование). — ISBN 978-5-534-04968-8.	<a href="https://urait.ru/bcode/492941">https://urait.ru/bcode/492941</a>
7	Таскаева, Н. Н. Инвестиционный анализ [Электронный ресурс] : курс лекций / Моск. гос. строит. ун-т. ; Н. Н. Таскаева, Т. Н. Кисель. - Учеб. электрон. изд. - Электрон. текстовые дан. - Москва : МГСУ, 2016. - 1 эл. опт. диск (CD-ROM) : цв. - ISBN 978-5-7264-1260-3	<a href="http://lib-04.gic.mgsu.ru/lib/Method%202016/31.pdf">http://lib-04.gic.mgsu.ru/lib/Method%202016/31.pdf</a>

#### Перечень учебно-методических материалов в НТБ НИУ МГСУ

№ п/п	Автор, название, место издания, издательство, год издания, количество страниц
1	Инвестиционный анализ [Электронный ресурс] : методические указания к практическим занятиям по дисциплине «Инвестиционный анализ» для обучающихся по направлению подготовки 38.03.02 Менеджмент по профилю «Менеджмент в инвестиционно-строительной сфере» / [сост. : Н.Г. Верстина и др.] ; М-во образования и науки Рос. Федерации, Нац. исследоват. Моск. гос. строит. ун-т. — Электрон. дан. и прогр. (1 Мб). — Москва : Изд-во Моск. гос. строит. ун-та, 2017. — Режим доступа: <a href="http://lib-04.gic.mgsu.ru/lib/Method2017/79.pdf">http://lib-04.gic.mgsu.ru/lib/Method2017/79.pdf</a>

## Приложение 3 к рабочей программе

Шифр	Наименование дисциплины (модуля)
Б1.В.ДВ.03.04	Investments and construction finance/ Инвестиции и финансирование строительства

Код направления подготовки/специальности	08.03.01
Направление подготовки/специальность	Строительство
Наименование ОПОП (профиль)	Civil Engineering
Год начала реализации	2022
Уровень образования	бакалавриат
Форма обучения	очная
Год разработки/обновления	2022

**Перечень профессиональных баз данных и информационных справочных систем**

Наименование	Электронный адрес ресурса
«Российское образование» - федеральный портал	<a href="http://www.edu.ru/index.php">http://www.edu.ru/index.php</a>
Научная электронная библиотека	<a href="http://elibrary.ru/defaultx.asp?">http://elibrary.ru/defaultx.asp?</a>
Электронная библиотечная система IPRbooks	<a href="http://www.iprbookshop.ru/">http://www.iprbookshop.ru/</a>
Федеральная университетская компьютерная сеть России	<a href="http://www.runnet.ru/">http://www.runnet.ru/</a>
Информационная система "Единое окно доступа к образовательным ресурсам"	<a href="http://window.edu.ru/">http://window.edu.ru/</a>
Научно-технический журнал по строительству и архитектуре «Вестник МГСУ»	<a href="http://www.vestnikmgsu.ru/">http://www.vestnikmgsu.ru/</a>
Научно-техническая библиотека НИУ МГСУ	<a href="http://www.mgsu.ru/resources/Biblioteka/">http://www.mgsu.ru/resources/Biblioteka/</a>

## Приложение 4 к рабочей программе

Шифр	Наименование дисциплины (модуля)
Б1.В.ДВ.03.04	Investments and construction finance/ Инвестиции и финансирование строительства

Код направления подготовки/специальности	08.03.01
Направление подготовки/специальность	Строительство
Наименование ОПОП (профиль)	Civil Engineering
Год начала реализации	2022
Уровень образования	бакалавриат
Форма обучения	очная
Год разработки/обновления	2022

## Перечень материально-технического обеспечения ОПОП ВО

Наименование специальных помещений и помещений для самостоятельной работы	Оснащенность специальных помещений и помещений для самостоятельной работы	Перечень лицензионного программного обеспечения. Реквизиты подтверждающего документа
Учебные аудитории для проведения учебных занятий, текущего контроля и промежуточной аттестации	Рабочее место преподавателя, рабочие места обучающихся	
Помещение для самостоятельной работы обучающихся  <b>Ауд. 41 НТБ</b> на 80 посадочных мест (рабочее место библиотекаря, рабочие места обучающихся)	ИБП GE VH Series VH 700 Источник бесперебойного питания РИП-12 (2 шт.) Компьютер/ТИП №5 (2 шт.) Компьютер Тип № 1 (6 шт.) Контрольно-пусковой блок С2000-КПБ (26 шт.) Монитор / Samsung 21,5" S22C200B (80 шт.) Плоттер / HP DJ T770 Прибор приемно-контрольный С2000-АСПТ (2 шт.)	Adobe Acrobat Reader DC (ПО предоставляется бесплатно на условиях OpLic) Adobe Flash Player (ПО предоставляется бесплатно на условиях OpLic) АРМ Civil Engineering (Договор № 109/9.13_АО НИУ от 09.12.13 (НИУ-13)) ArcGIS Desktop (Договор передачи с ЕСРИ СНГ 31 лицензии от 27.01.2016) ArhciCAD [22] (БД; Веб-кабинет или подписка; OpenLicense) AutoCAD [2018] (БД; Веб-кабинет или подписка; OpenLicense) AutoCAD [2020] (БД; Веб-кабинет



Наименование специальных помещений и помещений для самостоятельной работы	Оснащенность специальных помещений и помещений для самостоятельной работы	Перечень лицензионного программного обеспечения. Реквизиты подтверждающего документа
	Принтер / HP LaserJet P2015 DN Принтер /Тип № 4 н/т Принтер HP LJ Pro 400 M401dn Системный блок / Kraftway Credo тип 4 (79 шт.) Электронное табло 2000*950	или подписка; OpenLicense) Autodesk Revit [2018] (Б\Д; Веб-кабинет или подписка; OpenLicense) Autodesk Revit [2020] (Б\Д; Веб-кабинет или подписка; OpenLicense) CorelDRAW [GSX5;55] (Договор № 292/10.11- АО НИУ от 28.11.2011 (НИУ-11)) eLearnBrowser [1.3] (Договор ГМЛ-Л-16/03-846 от 30.03.2016) Google Chrome (ПО предоставляется бесплатно на условиях OpLic) Lazarus (ПО предоставляется бесплатно на условиях OpLic) Mathcad [Edu.Prime;3;30] (Договор №109/9.13_АО НИУ от 09.12.13 (НИУ-13)) Mathworks Matlab [R2008a;100] (Договор 089/08-ОК(ИОП) от 24.10.2008) Mozilla Firefox (ПО предоставляется бесплатно на условиях OpLic) MS Access [2013;Im] (OpenLicense; Подписка Azure Dev Tools; Б\Д; Веб-кабинет) MS ProjectPro [2013;ImX] (OpenLicense; Подписка Azure Dev Tools; Б\Д; Веб-кабинет) MS VisioPro [2013;ADT] (OpenLicense; Подписка Azure Dev Tools; Б\Д; Веб-кабинет) MS Visual FoxPro [ADT] (OpenLicense; Подписка Azure Dev Tools; Б\Д; Веб-кабинет) nanoCAD СПДС Стройплощадка (Договор бесплатной передачи / партнерство) PascalABC [3.2.0.1311] (ПО предоставляется бесплатно на условиях OpLic) Visual Studio Ent [2015;Imx] (OpenLicense; Подписка Azure Dev

Наименование специальных помещений и помещений для самостоятельной работы	Оснащенность специальных помещений и помещений для самостоятельной работы	Перечень лицензионного программного обеспечения. Реквизиты подтверждающего документа
		Tools; Б\Д; Веб-кабинет) Visual Studio Expr [2008;ImX] (OpenLicense; Подписка Azure Dev Tools; Б\Д; Веб-кабинет) WinPro 7 [ADT] (OpenLicense; Подписка Azure Dev Tools; Б\Д; Веб-кабинет) Компас-3D V14 АЕС (Договор № 109/9.13_АО НИУ от 09.12.13 (НИУ-13)) ПК ЛИРА-САПР [2013] (Договор № 109/9.13_АО НИУ от 09.12.13 (НИУ-13))
<p>Помещение для самостоятельной работы обучающихся</p> <p><b>Ауд. 59 НТБ</b> на 5 посадочных мест, оборудованных компьютерами (рабочее место библиотекаря, рабочие места обучающихся, рабочее место для лиц с ограниченными возможностями здоровья) Читальный зал на 52 посадочных места</p>	<p>Компьютер / ТИП №5 (4 шт.) Монитор Acer 17" AL1717 (4 шт.) Монитор Samsung 24" S24C450B Системный блок Kraftway Credo KC36 2007 (4 шт.) Системный блок Kraftway Credo KC43 с KSS тип3 Принтер/HP LaserJet P2015 DN Аудиторный стол для инвалидов-колясочников Видеоувеличитель /Optelec ClearNote Джойстик компьютерный беспроводной Клавиатура Clevy с большими кнопками и накладкой (беспроводная) Кнопка компьютерная выносная малая Кнопка компьютерная выносная малая (2 шт.)</p>	<p>Google Chrome (ПО предоставляется бесплатно на условиях OpLic (не требуется)) Adobe Acrobat Reader DC (ПО предоставляется бесплатно на условиях OpLic (не требуется)) eLearnBrowser [1.3] (Договор ГМЛ-Л-16/03-846 от 30.03.2016) Mozilla Firefox (ПО предоставляется бесплатно на условиях OpLic (лицензия не требуется)) MS OfficeStd [2010; 300] (Договор № 162/10 - АО НИУ от 18.11.2010 (НИУ-10)) Adobe Acrobat Reader [11] (ПО предоставляется бесплатно на условиях OpLic (лицензия не требуется)) K-Lite Codec Pack (ПО предоставляется бесплатно на условиях OpLic (лицензия не требуется))</p>
<p>Помещение для самостоятельной работы обучающихся</p> <p><b>Ауд. 84 НТБ</b> На 5 посадочных</p>	<p>Монитор Acer 17" AL1717 (5 шт.) Системный блок Kraftway KW17 2010 (5 шт.)</p>	<p>AutoCAD [2020] (Б\Д; Веб-кабинет или подписка; OpenLicense) Eurosoft STARK [201W;20] (Договор № 089/08-ОК(ИОП) от 24.10.2008) MS OfficeStd [2010; 300] (Договор № 162/10 - АО НИУ от 18.11.2010</p>

Наименование специальных помещений и помещений для самостоятельной работы	Оснащенность специальных помещений и помещений для самостоятельной работы	Перечень лицензионного программного обеспечения. Реквизиты подтверждающего документа
<p>мест, оборудованных компьютерами (рабочее место библиотекаря, рабочие места обучающихся) Читальный зал на 52 посадочных места</p>		<p>(НИУ-10)) nanoCAD СПДС Конструкции (Договор бесплатной передачи / партнерство) WinPro 7 [ADT] (OpenLicense; Подписка Azure Dev Tools; Б\Д; Веб-кабинет) ПК ЛИРА-САПР [2013R5] (ПО предоставляется бесплатно на условиях OpLic (лицензия не требуется))</p>

Федеральное государственное бюджетное образовательное учреждение высшего образования  
«НАЦИОНАЛЬНЫЙ ИССЛЕДОВАТЕЛЬСКИЙ МОСКОВСКИЙ ГОСУДАРСТВЕННЫЙ  
СТРОИТЕЛЬНЫЙ УНИВЕРСИТЕТ»

**РАБОЧАЯ ПРОГРАММА**

Шифр	Наименование дисциплины
Б1.В.ДВ.03.05	Construction machinery and equipment / Строительные машины и оборудование

Код направления подготовки / специальности	08.03.01
Направление подготовки / специальность	Строительство
Наименование ОПОП (направленность / профиль)	Civil Engineering
Год начала реализации ОПОП	2022
Уровень образования	бакалавриат
Форма обучения	очная
Год разработки/обновления	2022

Разработчики:

должность	ученая степень, ученое звание	ФИО
старший преподаватель	д-р техн. наук, профессор	Шарапов Р.Р.

Рабочая программа дисциплины разработана и одобрена кафедрой (структурным подразделением) «Механизация строительства».

Рабочая программа утверждена методической комиссией по УГСН, протокол № 1 от «29» августа 2022 г.

## 1. Цель освоения дисциплины

Целью освоения дисциплины «Строительные машины и оборудование» является формирование компетенций обучающегося в области стротельных машин и оборудования на основе последних достижений науки и техники.

Программа составлена в соответствии с требованиями Федерального государственного образовательного стандарта высшего образования по направлению 08.03.01 Строительство.

Дисциплина относится к части, формируемой участниками образовательных отношений, Блока 1 «Дисциплины (модули)» основной профессиональной образовательной программы «Промышленное и гражданское строительство». Дисциплина является дисциплиной по выбору обучающегося.

## 2. Перечень планируемых результатов обучения по дисциплине, соотнесенных с планируемыми результатами освоения образовательной программы

Код и наименование компетенции (результат освоения)	Код и наименование индикатора достижения компетенции
ПК-3. Способен проектировать модели сложного изделия, изготавливаемого методами аддитивных технологий	ПК-3.2 Выбор оборудования, реализующего аддитивные технологии
ПК-4.Способен проводить оценку технических и технологических решений в сфере промышленного и гражданского строительства	ПК-4.1 Выбор и систематизация информации об основных параметрах технических и технологических решений в сфере промышленного и гражданского строительства
ПК-6. Способен выполнять работы по архитектурно-строительному проектированию зданий и сооружений промышленного и гражданского назначения	ПК-6.1 Выбор исходной информации для проектирования здания (сооружения) промышленного и гражданского назначения
ПК-7. Способен проводить расчетное обоснование и конструирование строительных конструкций зданий и сооружений промышленного и гражданского назначения	ПК-7.9 Использование необходимых программных средств для информационного моделирования и решения профильных задач

Код и наименование индикатора достижения компетенции	Наименование показателя оценивания (результата обучения по дисциплине)
ПК-3.2 Выбор оборудования, реализующего аддитивные технологии	<b>Знает</b> основы устройства, технико-эксплуатационные характеристики и расчет строительных машин и оборудования, а также возможности использования соответствующих баз данных. <b>Имеет навыки (начального уровня)</b> осуществления подбора строительных машин и оборудования под требования строительного объекта, реализующего в том числе аддитивные технологии.
ПК-4.1 Выбор и систематизация информации об основных параметрах технических и технологических решений в сфере	<b>Знает</b> методы выбора и систематизации информации о технических параметрах строительных машин и оборудования для решения задач в сфере промышленного и гражданского строительства

Код и наименование индикатора достижения компетенции	Наименование показателя оценивания (результата обучения по дисциплине)
промышленного и гражданского строительства	<b>Имеет навыки (начального уровня)</b> выбора строительных машин и оборудования для решения технологических задач в сфере промышленного и гражданского строительства
ПК-7.9 Использование необходимых программных средств для информационного моделирования и решения профильных задач	<b>Знает</b> примерный состав и правила составления информационной модели применения строительных машин и оборудования <b>Имеет навыки (начального уровня)</b>

Информация о формировании и контроле результатов обучения представлена в Фонде оценочных средств (Приложение 1).

### 3. Трудоемкость дисциплины и видов учебных занятий по дисциплине

Общая трудоемкость дисциплины составляет 3 зачётные единицы (108 академических часа).

*(1 зачетная единица соответствует 36 академическим часам)*

Видами учебных занятий и работы обучающегося по дисциплине могут являться.

Обозначение	Виды учебных занятий и работы обучающегося
Л	Лекции
ЛР	Лабораторные работы
ПЗ	Практические занятия
КоП	Компьютерный практикум
КРП	Групповые и индивидуальные консультации по курсовым работам (курсовым проектам)
СР	Самостоятельная работа обучающегося в период теоретического обучения
Контроль	Самостоятельная работа обучающегося и контактная работа обучающегося с преподавателем в период промежуточной аттестации

*Структура дисциплины:*

Форма обучения – очная.

№	Наименование раздела дисциплины	Семестр	Количество часов по видам учебных занятий и работы обучающегося							Формы промежуточной аттестации, текущего контроля успеваемости*	
			Л	ЛР	ПЗ	КоП	КРП	СР	Контроль		
1	Общие сведения, устройство и расчет строительных машин и оборудования	6	2						67	9	<i>Контрольная работа р. 2, 3, Защита отчёта по лабораторным работам р. 2, 3, 4.</i>
2	Оборудование для измельчения и разделения материалов строительного производства	6	4	4	4						
3	Машины и оборудование	6	4	2	4						

	для приготовления бетонных и растворных смесей									
4	Машины непрерывного транспорта.	6	4	2						
5	Комплект машин для строительства асфальтобетонных и цементобетонных покрытий автомобильных дорог	6	2							
	Итого:		16	8	8			67	9	зачет

\* - реферат, контрольная работа, расчетно-графическая работа, домашнее задание

#### 4. Содержание дисциплины, структурированное по видам учебных занятий и разделам

При проведении аудиторных учебных занятий предусмотрено проведение текущего контроля успеваемости:

- В рамках практических занятий предусмотрено выполнение обучающимися контрольной работы;
- В рамках лабораторных работ предусмотрена защита отчёта по лабораторным работам.

##### 4.1 Лекции

№	Наименование раздела дисциплины	Тема и содержание лекций
1	Общие сведения, устройство и расчет строительных машин и оборудования	Состав строительных машин и оборудования: валы и оси; механические передачи; шпоночные и шлицевые соединения валов; подшипники скольжения и качения, их опоры; муфты и редукторы. Виды приводов строительных машин и оборудования.
2	Оборудование для измельчения и разделения материалов строительного производства	Общая характеристика процесса переработки каменных материалов, способы измельчения и классификация дробильных машин. Назначение, устройство, классификация, основные параметры, рабочие процессы и производительность щековых, конусных, валковых, ударных дробилок и мельниц. Сущность процесса грохочения каменных материалов, виды грохочения, схемы грохочения, оценка их эффективности, классификация грохотов. Схемы устройства, принципа работы и производительность неподвижных, барабанных, эксцентриковых и инерционных грохотов. Способы мойки и сортировки каменных материалов. Схемы дробильно-сортировочных заводов.

3	Машины и оборудование для приготовления бетонных и растворных смесей	Асфальтобетонные и цементобетонные заводы. Характеристика процесса перемешивания строительных материалов. Машины и оборудование для приготовления асфальтобетонных и цементобетонных смесей: назначение, устройство, область применения, классификация, недостатки и преимущества, требования к эксплуатации.
4	Машины непрерывного транспорта.	Общие сведения о машинах непрерывного транспорта (МНТ). Условия и режимы работы МНТ. Характеристика транспортируемых грузов. Конвейеры с гибким тяговым органом: ленточные, пластинчатые, скребковые, ковшовые элеваторы. Их конструкция и принцип действия. Конвейеры без гибкого тягового органа: винтовые, вибрационные, роликовые конвейеры. Их конструкция и принцип действия. Общие сведения о пневмо и гидротранспорте. Основные виды машин для пневмотранспорта строительных материалов.
5	Комплект машин для строительства асфальтобетонных и цементобетонных покрытий автомобильных дорог	Асфальтоукладчики: назначение, устройство, принцип работы и основные параметры. Асфальтовые катки: назначение, устройство, принцип работы и основные параметры. Комплект оборудования для безрельсовой укладки бетона. Комплект оборудования для укладки бетона по рельс-формам.

#### 4.2 Лабораторные работы

№	Наименование раздела дисциплины	Тема и содержание лабораторной работы
2	Оборудование для измельчения и разделения материалов строительного производства	Изучение конструкции и принципа оборудования для измельчения строительных материалов. Рассчитываются основные параметры работы механизмов.
3	Машины и оборудование для приготовления бетонных и растворных смесей	Изучение конструкции и принципа действия турбулентного бетоносмесителя. Рассчитываются основные параметры работы механизмов.
4	Машины непрерывного транспорта.	Изучение конструкции и принципа лоткового вибрационного питателя. Рассчитываются основные параметры работы механизмов.

#### 4.3 Практические занятия

№	Наименование раздела дисциплины	Тема и содержание занятия
2	Оборудование для измельчения и разделения материалов строительного производства	Изучение конструкции и определение основных параметров щековой дробилки. Изучение конструкции и определение основных параметров роторной дробилки.
3	Машины и оборудование для приготовления бетонных и растворных смесей	Изучение конструкции и определение основных параметров гравитационного бетоносмесителя. Изучение конструкции и определение основных параметров лрпастного бетоносмесителя.

#### 4.4 Компьютерные практикумы



*Не предусмотрено учебным планом*

#### 4.5 *Групповые и индивидуальные консультации по курсовым работам (курсовым проектам)*

*Не предусмотрено учебным планом*

#### 4.6 *Самостоятельная работа обучающегося в период теоретического обучения*

Самостоятельная работа обучающегося в период теоретического обучения включает в себя:

- самостоятельную подготовку к учебным занятиям, включая подготовку к аудиторным формам текущего контроля успеваемости;
- самостоятельную подготовку к промежуточной аттестации.

В таблице указаны темы для самостоятельного изучения обучающимся:

№	Наименование раздела дисциплины	Темы для самостоятельного изучения
1	Общие сведения, устройство и расчет строительных машин и оборудования	Изучение типов зубчатых передач и редукторов на их основе.
2	Оборудование для измельчения и разделения материалов строительного производства	Строительные машины и оборудование для измельчения элементов сносимых зданий и сооружений
3	Машины и оборудование для приготовления бетонных и растворных смесей	Индексация машин для приготовления бетонных и растворных смесей.
4	Машины непрерывного транспорта.	Устройства натяжения гибких тяговых органов машин непрерывного транспорта.
5	Комплект машин для строительства асфальтобетонных и цементобетонных покрытий автомобильных дорог	Типы вальцов, применяемых в катках и для каких видов грунтов и материалов.

#### 4.7 *Самостоятельная работа обучающегося и контактная работа обучающегося с преподавателем в период промежуточной аттестации*

Работа обучающегося в период промежуточной аттестации включает в себя подготовку к формам промежуточной аттестации (к зачёту), а также саму промежуточную аттестацию.

### **5. Оценочные материалы по дисциплине**

Фонд оценочных средств по дисциплине приведён в Приложении 1 к рабочей программе дисциплины.

Оценочные средства для проведения промежуточной аттестации, а также текущего контроля по дисциплине хранятся на кафедре (структурном подразделении), ответственной за преподавание данной дисциплины.

### **6. Учебно-методическое и материально-техническое обеспечение дисциплины**

Основные принципы осуществления учебной работы обучающихся изложены в локальных нормативных актах, определяющих порядок организации контактной работы и порядок

самостоятельной работы обучающихся. Организация учебной работы обучающихся на аудиторных учебных занятиях осуществляется в соответствии с п. 3.

#### *6.1 Перечень учебных изданий и учебно-методических материалов для освоения дисциплины*

Для освоения дисциплины обучающийся может использовать учебные издания и учебно-методические материалы, имеющиеся в научно-технической библиотеке НИУ МГСУ и/или размещённые в Электронных библиотечных системах.

Актуальный перечень учебных изданий и учебно-методических материалов представлен в Приложении 2 к рабочей программе дисциплины.

#### *6.2 Перечень профессиональных баз данных и информационных справочных систем*

При осуществлении образовательного процесса по дисциплине используются профессиональные базы данных и информационных справочных систем, перечень которых указан в Приложении 3 к рабочей программе дисциплины.

#### *6.3 Перечень материально-технического, программного обеспечения освоения дисциплины*

Учебные занятия по дисциплине проводятся в помещениях, оснащенных соответствующим оборудованием и программным обеспечением.

Перечень материально-технического и программного обеспечения дисциплины приведен в Приложении 4 к рабочей программе дисциплины.

Шифр	Наименование дисциплины
Б1.В.03	Construction machinery and equipment / Строительные машины и оборудование

Код направления подготовки / специальности	08.03.01
Направление подготовки / специальность	Строительство
Наименование ОПОП (направленность / профиль)	Civil Engineering
Год начала реализации ОПОП	2022
Уровень образования	бакалавриат
Форма обучения	очная
Год разработки/обновления	2022

### ФОНД ОЦЕНОЧНЫХ СРЕДСТВ

#### 1. Описание показателей и критериев оценивания компетенций, описание шкал оценивания

Оценивание формирования компетенций производится на основе показателей оценивания, указанных в п.2. рабочей программы и в п.1.1 ФОС.

Связь компетенций, индикаторов достижения компетенций и показателей оценивания приведена в п.2 рабочей программы.

##### 1.1. Описание формирования и контроля показателей оценивания

Оценивание уровня освоения обучающимся компетенций осуществляется с помощью форм промежуточной аттестации и текущего контроля. Формы промежуточной аттестации и текущего контроля успеваемости по дисциплине, с помощью которых производится оценивание, указаны в учебном плане и в п.3 рабочей программы.

В таблице приведена информация о формировании результатов обучения по дисциплине разделами дисциплины, а также о контроле показателей оценивания компетенций формами оценивания.

Наименование показателя оценивания (результата обучения по дисциплине)	Номера разделов дисциплины	Формы оценивания (формы промежуточной аттестации, текущего контроля успеваемости)
Знает основы устройства, технико-эксплуатационные характеристики и расчет строительных машин и оборудования, а также возможности использования соответствующих баз данных.	1-5	защита отчёта по лабораторным работам, зачет
Знает методы выбора и систематизации информации о технических параметрах строительных машин и оборудования для решения задач в сфере промышленного и гражданского строительства	1-5	контрольная работа, защита отчёта по лабораторным работам, зачет

Знает примерный состав и правила составления информационной модели применения строительных машин и оборудования	1-5	контрольная работа, защита отчёта по лабораторным работам, зачет
Имеет навыки (начального уровня) осуществления подбора строительных машин и оборудования под требования строительного объекта, реализующего в том числе аддитивные технологии.	1-5	контрольная работа
Имеет навыки (начального уровня) выбора строительных машин и оборудования для решения технологических задач в сфере промышленного и гражданского строительства.	1-5	контрольная работа

### 1.2. Описание критериев оценивания компетенций и шкалы оценивания

При проведении промежуточной аттестации в форме зачёта используется шкала оценивания: «Не зачтено», «Зачтено».

Показателями оценивания являются знания и навыки обучающегося, полученные при изучении дисциплины.

Критериями оценивания достижения показателей являются:

Показатель оценивания	Критерий оценивания
Знания	Знание терминов и определений, понятий
	Знание основных закономерностей и соотношений, принципов
	Объём освоенного материала, усвоение всех дидактических единиц (разделов)
	Полнота ответов на проверочные вопросы
	Правильность ответов на вопросы
	Чёткость изложения и интерпретации знаний
Навыки начального уровня	Навыки выбора методик выполнения заданий
	Навыки выполнения заданий различной сложности
	Навыки самопроверки. Качество сформированных навыков
	Навыки анализа результатов выполнения заданий, решения задач
	Навыки представления результатов решения задач

## 2. Типовые контрольные задания для оценивания формирования компетенций

### 2.1. Промежуточная аттестация

2.1.1. Промежуточная аттестация в форме экзамена, дифференцированного зачета (зачета с оценкой), зачета

Форма(ы) промежуточной аттестации:  
зачет в 6 семестре.

Перечень типовых примерных вопросов/заданий для проведения зачёта в \_6\_ семестре (очная форма обучения):

№	Наименование раздела дисциплины	Типовые вопросы/задания
1	Общие сведения, устройство и расчет строительных машин и	1. Устройство строительных машин и оборудования. 2. Основные элементы, из которых состоят машины и

	оборудования	<p>оборудование.</p> <p>3. Оси и валы. Их отличие и конструктивные особенности.</p> <p>4. Виды механических передач. Их преимущества и недостатки.</p> <p>5. Шпоночные и шлицевые соединения. Их виды.</p> <p>6. Опоры валов. Подшипники качения и скольжения. Их виды.</p> <p>7. Муфты. Их конструктивные особенности.</p> <p>8. Трансмиссии строительных машин и оборудования</p>
2	Оборудование для измельчения и разделения материалов строительного производства	<p>9. Назначение, конструкции и принцип действия щековых дробилок.</p> <p>10. Назначение, конструкции и принцип работы конусных дробилок.</p> <p>11. Конструкции, принцип действия валковых дробилок, область их применения.</p> <p>12. Назначение, конструкции и принцип работы дробилок ударного действия.</p> <p>13. Классификация и область применения шаровых мельниц.</p> <p>14. Шаровые мельницы периодического действия. Конструкции. Особенности эксплуатации.</p> <p>15. Шаровые многокамерные мельницы непрерывного действия. Конструкция, принцип действия, режимы работы.</p> <p>16. Назначение, конструкции и принцип действия вибрационных мельниц.</p> <p>17. Назначение, конструкции и принцип действия среднеходных мельниц.</p> <p>18. Конструкции и принцип действия мельниц струйной энергии. Области применения.</p> <p>19. Общие сведения о сортировке материала.</p> <p>Виды грохочения. Схемы грохочения: от мелкого к крупному, от крупного к мелкому, комбинированная схема грохочения. Преимущества и недостатки схем.</p> <p>20. Классификация и типы грохотов.</p> <p>21. Колосниковый инерционный грохот. Конструкция и принцип действия.</p> <p>22. Вибрационные грохоты с круговыми и направленными колебаниями. Конструкции и принцип действия.</p> <p>23. Назначение, конструкция и принцип действия воздушных сепараторов 1-го, 2-го и 3-го поколений.</p>
3	Машины и оборудование для приготовления бетонных и растворных смесей	<p>24. Характеристика процесса перемешивания.</p> <p>25. Классификация смесительных машин. Гравитационные смесители периодического действия. Конструкции и принцип работы.</p> <p>25. Смесители принудительного действия. Конструкции и принцип действия роторных и планетарно-роторных смесителей.</p> <p>26. Смесители непрерывного действия. Конструкции и принцип действия двухвальных лопастных смесителей.</p>

		27. Оценка технического состояния оборудования для перемешивания материалов и меры по его улучшению.
4	Машины непрерывного транспорта.	<p>28. Классификация и основные типы машин и оборудования непрерывного транспорта.</p> <p>29. Характеристика транспортируемых грузов.</p> <p>30. Конструкция и принцип действия ленточного конвейера.</p> <p>31. Конвейерные ленты. Опорные устройства ленточных конвейеров. Натяжные устройства конвейеров с гибким тяговым элементом. Натяжные устройства ленточных конвейеров. Остановы и ловители ленточных конвейеров.</p> <p>32. Пластинчатые конвейеры общего назначения, конструкция и принцип действия.</p> <p>33. Скребокковые конвейеры порционного волочения с высокими скребками.</p> <p>34. Скребокковые конвейеры сплошного волочения с погруженными скребками.</p> <p>35. Ковшовые элеваторы общего назначения, конструкция и принцип действия.</p> <p>36. Винтовые конвейеры общего назначения, конструкция и принцип действия. Типы винтов винтовых конвейеров.</p> <p>37. Особенности винтовых конвейеров для вертикального перемещения грузов.</p> <p>38. Роликовые конвейеры общего назначения, конструкция и принцип действия.</p> <p>39. Вибрационные конвейеры и питатели общего назначения, конструкция и принцип действия.</p> <p>40. Общие сведения об установках пневматического и гидравлического транспорта.</p> <p>41. Пневмотранспортные установки всасывающего действия.</p> <p>42. Пневмотранспортные установки нагнетательного действия.</p> <p>43. Гидравлический транспорт грузов.</p>
5	Комплект машин для строительства асфальтобетонных и цементобетонных покрытий автомобильных дорог	<p>44. Асфальтоукладчики: назначение, устройство, принцип работы и основные параметры.</p> <p>45. Машины для уплотнения дорожно-строительных материалов. Их виды.</p> <p>46. Методы уплотнения и рабочие органы уплотняющих машин.</p> <p>47. Асфальтовые катки: назначение, устройство, принцип работы и основные параметры.</p> <p>48. Машины статического действия для уплотнения дорожно-строительных материалов.</p> <p>49. Машины динамического действия для уплотнения дорожно-строительных материалов.</p> <p>50. Вибрационные самоходные катки.</p> <p>51. Комплект оборудования для безрельсовой укладки бетона. Комплект оборудования для укладки бетона по рельс-формам.</p>

*i. Промежуточная аттестация в форме защиты курсовой работы (курсового проекта)*

Промежуточная аттестация в форме защиты курсовой работы/курсового проекта не проводится.

*b. Текущий контроль*

*i. Перечень форм текущего контроля:*

- контрольная работа в 6 семестре;
- защита отчёта по ЛР в 6 семестре.

*ii. Типовые контрольные задания форм текущего контроля:*

Контрольная работа.

Тема контрольной работы: «Основы расчета строительных машин и оборудования»

Перечень типовых контрольных вопросов/заданий:

1. Что влияет на производительность дробильного оборудования?
2. Перечислить основные технические характеристики мельниц.
3. Как изменяется эффективность грохота в зависимости от применяемой схемы грохочения?
4. В чем основное отличие грохота с круговыми колебаниями от грохота с вертикально направленными колебаниями?.
5. От каких параметров зависит сменная производительность гравитационного смесителя?
6. От каких параметров зависит выбор ширины ленты конвейера?
7. Какие типы смесителей применяются для получения жестких и особо жестких смесей?
8. У каких типов конвейеров гибкий тяговый орган? Какой и почему?
9. Какие технико-эксплуатационные параметры влияют на производительность ленточного конвейера?
10. Какие уплотняющих устройств применяются при производстве земляных работ?
11. Каким образом в вибрационных катках изменяется вибрационное воздействие на уплотняемую среду.
12. К каких случаях применяются пневмотранспортные установки всасывающего действия.

Защита отчёта по лабораторным работам.

Тема отчёта по лабораторным работам: «Изучение устройства и определение основных параметров строительных машин и оборудования»

Перечень типовых контрольных вопросов/заданий:

1. Механизмы щековой дробилки. Их назначение.
2. Из каких основных элементов состоит строительная машина и оборудование?
3. Какие узлы входят в состав роторной мельницы? Их назначение.
4. Каким образом дробилки предохраняются от поломки при попадании в них надробимых материалов?
5. Назовите критерии выбора типа дробилки.
6. Устройство, конструкция и основные узлы конвейеров с гибким тяговым органом.
7. Устройство, конструкция и особенности конвейеров без гибкого тягового органом.

8. Основные виды и классификация смесительного оборудования.
9. Каким образом в смесителях можно регулировать качество получаемой смеси?
10. Для чего в изучаемом смесителе предусмотрены различные периоды работы.

## 28. Методические материалы, определяющие процедуры оценивания

Процедура проведения промежуточной аттестации и текущего контроля успеваемости регламентируется локальным нормативным актом, определяющим порядок осуществления текущего контроля успеваемости и промежуточной аттестации обучающихся.

*a. Процедура оценивания при проведении промежуточной аттестации обучающихся по дисциплине в форме экзамена и/или дифференцированного зачета (зачета с оценкой)*

Промежуточная аттестация по дисциплине в форме экзамена/дифференцированного зачёта (зачета с оценкой) не проводится.

*b. Процедура оценивания при проведении промежуточной аттестации обучающихся по дисциплине в форме зачета*

Промежуточная аттестация по дисциплине в форме зачёта проводится в 5 семестре. Для оценивания знаний и навыков используются критерии и шкала, указанные п.1.2.

Ниже приведены правила оценивания формирования компетенций по показателю оценивания «Знания».

Критерий оценивания	Уровень освоения и оценка	
	Не зачтено	Зачтено
Знание терминов и определений, понятий	Не знает терминов и определений	Знает термины и определения
Знание основных закономерностей и соотношений, принципов	Не знает основные закономерности и соотношения, принципы построения знаний	Знает основные закономерности и соотношения, принципы построения знаний
Объём освоенного материала, усвоение всех дидактических единиц (разделов)	Не знает значительной части материала дисциплины	Знает материал дисциплины
Полнота ответов на проверочные вопросы	Не даёт ответы на большинство вопросов	Даёт ответы на большинство вопросов
Правильность ответов на вопросы	Допускает грубые ошибки при изложении ответа на вопрос	Не допускает ошибок при изложении ответа на вопрос
Чёткость изложения и интерпретации знаний	Излагает знания без логической последовательности	Излагает знания в логической последовательности
	Не иллюстрирует изложение поясняющими схемами, рисунками и примерами	Иллюстрирует изложение поясняющими схемами, рисунками и примерами
	Неверно излагает и интерпретирует знания	Верно излагает и интерпретирует знания



Ниже приведены правила оценивания формирования компетенций по показателю оценивания «Навыки начального уровня».

Критерий оценивания	Уровень освоения и оценка	
	Не зачтено	Зачтено
Навыки выбора методик выполнения заданий	Не может выбрать методику выполнения заданий	Может выбрать методику выполнения заданий
Навыки выполнения заданий различной сложности	Не имеет навыков выполнения учебных заданий	Имеет навыки выполнения учебных заданий
Навыки самопроверки. Качество сформированных навыков	Допускает грубые ошибки при выполнении заданий, нарушающие логику решения задач	Не допускает ошибки при выполнении заданий
Навыки анализа результатов выполнения заданий, решения задач	Делает некорректные выводы	Делает корректные выводы
Навыки представления результатов решения задач	Не может проиллюстрировать решение задачи поясняющими схемами, рисунками	Иллюстрирует решение задачи поясняющими схемами, рисунками

*с. Процедура оценивания при проведении промежуточной аттестации обучающихся по дисциплине в форме защиты курсовой работы (курсового проекта)*

Промежуточная аттестация по дисциплине в форме защиты курсовой работы/курсового проекта не проводится.

Шифр	Наименование дисциплины
Б1.В.03	Construction machinery and equipment / Строительные машины и оборудование

Код направления подготовки / специальности	08.03.01
Направление подготовки / специальность	Строительство
Наименование ОПОП (направленность / профиль)	Civil Engineering
Год начала реализации ОПОП	2022
Уровень образования	бакалавриат
Форма обучения	очная
Год разработки/обновления	2022

### Перечень учебных изданий и учебно-методических материалов

Печатные учебные издания в НТБ НИУ МГСУ:

№ п/п	Автор, название, место издания, издательство, год издания, количество страниц	Количество экземпляров в библиотеке НИУ МГСУ
1	Дроздов, А. Н. Строительные машины и оборудование [Текст] : учебник для студентов, обучающихся по направлению "Строительство" / А. Н. Дроздов. - Москва : Академия, 2012. - 445 с. : ил., табл. - (Высшее профессиональное образование. Бакалавриат). - Библиогр.: с. 441-442 (15 назв.). - ISBN 978-5-7695-8422-0	347
2	Дроздов, А. Н. Строительные машины и оборудование [Текст] : практикум / А. Н. Дроздов, Е. М. Кудрявцев. - Москва : Академия, 2012. - 173 с. : ил., табл. - (Высшее профессиональное образование. Бакалавриат). - Библиогр.: с. 171 (12 назв.). - ISBN 978-5-7695-8423-7	300
3	Доценко, А. И. Строительные машины [Текст] : учебник для студентов, обучающихся по направлению 270100 "Строительство" / А. И. Доценко, В. Г. Дронов. - Москва : ИНФРА-М, 2012. - 532 с. : ил. - (Высшее образование). - Библиогр.: с. 529 (6 назв.). - ISBN 978-5-16-004826-0	119
4	Кудрявцев, Е. М. Строительные машины и оборудование (с примерами расчетов, включая и на компьютере) [Текст] : учебник для студентов обучающихся по программе бакалавриата по направлению 270800 "Строительство" / Е. М. Кудрявцев. - Москва : АСВ, 2012. - 327 с. : ил., табл. - (Бакалавр. Учебник XXI век.). - Библиогр.: с. 322. - ISBN 978-5-93093-892-0	58

Электронные учебные издания в электронно-библиотечных системах (ЭБС):

№ п/п	Автор, название, место издания, год издания, количество страниц	Ссылка на учебное издание в ЭБС
1	Жулай, В. А. Строительные, дорожные машины и оборудование : справочное пособие / В. А. Жулай, Н. П. Куприн. — 2-е изд. — Воронеж : Воронежский государственный архитектурно-строительный университет, ЭБС АСВ, 2019. — 84 с. — ISBN 978-5-7731-0781-1	<a href="http://www.iprbookshop.ru/93307.html">http://www.iprbookshop.ru/93307.html</a>
2	Кошкарёв, Е. В. Машина в строительном деле : сборник задач с примерами расчетов / Е. В. Кошкарёв. — Москва : Московский государственный строительный университет, ЭБС АСВ, 2012. — 60 с. — ISBN 978-5-7264-0610-7. — Текст : электронный // Цифровой образовательный ресурс IPR SMART :	<a href="http://www.iprbookshop.ru/16377.html">http://www.iprbookshop.ru/16377.html</a>
3	Уваров, В. А. Машины для технологического транспортирования строительных материалов и изделий : учебное пособие / В. А. Уваров, М. А. Степанов, Е. В. Кошкарёв. — Москва : Московский государственный строительный университет, ЭБС АСВ, 2013. — 216 с. — ISBN 978-5-7264-0764-7	<a href="http://www.iprbookshop.ru/20010.html">http://www.iprbookshop.ru/20010.html</a>
4	Максименко, А. Н. Производственная эксплуатация строительных и дорожных машин : учебное пособие / А. Н. Максименко, Д. Ю. Макацария. — Минск : Вышэйшая школа, 2015. — 391 с. — ISBN 978-985-06-2498-7.	<a href="http://www.iprbookshop.ru/48015.html">http://www.iprbookshop.ru/48015.html</a>

Приложение 3 к рабочей программе

Шифр	Наименование дисциплины
Б1.В.03	Construction machinery and equipment / Строительные машины и оборудование

Код направления подготовки / специальности	08.03.01
Направление подготовки / специальность	Строительство
Наименование ОПОП (направленность / профиль)	Civil Engineering
Год начала реализации ОПОП	2022
Уровень образования	бакалавриат
Форма обучения	очная
Год разработки/обновления	2022

**Перечень профессиональных баз данных и информационных справочных систем**

Наименование	Электронный адрес ресурса
«Российское образование» - федеральный портал	<a href="http://www.edu.ru/index.php">http://www.edu.ru/index.php</a>
Научная электронная библиотека	<a href="http://elibrary.ru/defaultx.asp?">http://elibrary.ru/defaultx.asp?</a>
Электронная библиотечная система IPRbooks	<a href="http://www.iprbookshop.ru/">http://www.iprbookshop.ru/</a>
Федеральная университетская компьютерная сеть России	<a href="http://www.runnet.ru/">http://www.runnet.ru/</a>
Информационная система "Единое окно доступа к образовательным ресурсам"	<a href="http://window.edu.ru/">http://window.edu.ru/</a>
Научно-технический журнал по строительству и архитектуре «Вестник МГСУ»	<a href="http://www.vestnikmgsu.ru/">http://www.vestnikmgsu.ru/</a>
Научно-техническая библиотека НИУ МГСУ	<a href="http://www.mgsu.ru/resources/Biblioteka/">http://www.mgsu.ru/resources/Biblioteka/</a>
Журнал «Аддитивные технологии»	<a href="https://additiv-tech.ru/">https://additiv-tech.ru/</a>
Строительные машины и оборудование, справочник	<a href="https://stroy-technics.ru">https://stroy-technics.ru</a>
Журнал "Строительные и Дорожные машины"	<a href="http://new.sdmpress.ru/index.php">http://new.sdmpress.ru/index.php</a>

Приложение 4 к рабочей программе

Шифр	Наименование дисциплины
Б1.В.03	Construction machinery and equipment / Строительные машины и оборудование

Код направления подготовки / специальности	08.03.01
Направление подготовки / специальность	Строительство
Наименование ОПОП (направленность / профиль)	Civil Engineering
Год начала реализации ОПОП	2022
Уровень образования	бакалавриат
Форма обучения	очная
Год разработки/обновления	2022

**Материально-техническое и программное обеспечение дисциплины**

Наименование специальных помещений и помещений для самостоятельной работы	Оснащенность специальных помещений и помещений для самостоятельной работы	Перечень лицензионного программного обеспечения. Реквизиты подтверждающего документа
Учебные аудитории для проведения учебных занятий, текущего контроля и промежуточной аттестации	Рабочее место преподавателя, рабочие места обучающихся	129337, г. Москва, ш. Ярославское, д. 26, корп. 2, 3, 7, 20
Помещения для самостоятельной работы обучающихся	<b>Ауд. 41 НТБ</b> на 80 посадочных мест (рабочее место библиотекаря, рабочие места обучающихся) <b>Основное оборудование:</b> ИБП GE VH Series VH 700 Источник бесперебойного питания РИП-12 (2 шт.) Компьютер/ТИП №5 (2 шт.) Компьютер Тип № 1 (6 шт.) Контрольно-пусковой блок С2000-КПБ (26 шт.) Монитор / Samsung 21,5" S22C200B (80 шт.) Плоттер / HP DJ T770 Прибор приемно-контрольный С2000-АСПТ (2 шт.) Принтер / HP LaserJet P2015 DN Принтер /Тип № 4 н/т Принтер HP LJ Pro 400 M401dn Системный блок / Kraftway Credo тип 4 (79 шт.) Электронное табло 2000*950 <b>Программное обеспечение:</b> Adobe Acrobat Reader DC (ПО предоставляется бесплатно на условиях OpLic) Adobe Flash Player (ПО предоставляется бесплатно на условиях OpLic) APM Civil Engineering (Договор № 109/9.13 АО НИУ	129337, г. Москва, ш. Ярославское, д. 26, корп. 2

от 09.12.13 (НИУ-13))  
 ArcGIS Desktop (Договор передачи с ЕСРИ СНГ 31 лицензии от 27.01.2016)  
 ArhciCAD [22] (Б\Д; Веб-кабинет или подписка; OpenLicense)  
 AutoCAD [2018] (Б\Д; Веб-кабинет или подписка; OpenLicense)  
 AutoCAD [2020] (Б\Д; Веб-кабинет или подписка; OpenLicense)  
 Autodesk Revit [2018] (Б\Д; Веб-кабинет или подписка; OpenLicense)  
 Autodesk Revit [2020] (Б\Д; Веб-кабинет или подписка; OpenLicense)  
 CorelDRAW [GSX5;55] (Договор № 292/10.11- АО НИУ от 28.11.2011 (НИУ-11))  
 eLearnBrowser [1.3] (Договор ГМЛ-Л-16/03-846 от 30.03.2016)  
 Google Chrome (ПО предоставляется бесплатно на условиях OpLic)  
 Lazarus (ПО предоставляется бесплатно на условиях OpLic)  
 Mathcad [Edu.Prime;3;30] (Договор №109/9.13\_АО НИУ от 09.12.13 (НИУ-13))  
 Mathworks Matlab [R2008a;100] (Договор 089/08-ОК(ИОП) от 24.10.2008)  
 Mozilla Firefox (ПО предоставляется бесплатно на условиях OpLic)  
 MS Access [2013;Im] (OpenLicense; Подписка Azure Dev Tools; Б\Д; Веб-кабинет)  
 MS ProjectPro [2013;ImX] (OpenLicense; Подписка Azure Dev Tools; Б\Д; Веб-кабинет)  
 MS VisioPro [2013;ADT] (OpenLicense; Подписка Azure Dev Tools; Б\Д; Веб-кабинет)  
 MS Visual FoxPro [ADT] (OpenLicense; Подписка Azure Dev Tools; Б\Д; Веб-кабинет)  
 nanoCAD СПДС Стройплощадка (Договор бесплатной передачи / партнерство)  
 PascalABC [3.2.0.1311] (ПО предоставляется бесплатно на условиях OpLic)  
 Visual Studio Ent [2015;Imx] (OpenLicense; Подписка Azure Dev Tools; Б\Д; Веб-кабинет)  
 Visual Studio Expr [2008;ImX] (OpenLicense; Подписка Azure Dev Tools; Б\Д; Веб-кабинет)  
 WinPro 7 [ADT] (OpenLicense; Подписка Azure Dev Tools; Б\Д; Веб-кабинет)  
 Компас-3D V14 АЕС (Договор № 109/9.13\_АО НИУ от 09.12.13 (НИУ-13))  
 ПК ЛИРА-САПР [2013] (Договор № 109/9.13\_АО НИУ от 09.12.13 (НИУ-13))

**Ауд. 59 НТБ**

на 5 посадочных мест, оборудованных компьютерами (рабочее место библиотекаря, рабочие места обучающихся, рабочее место для лиц с ограниченными возможностями здоровья)

Читальный зал на 52 посадочных места

**Основное оборудование:**

Компьютер / ТИП №5 (4 шт.)  
Монитор Acer 17" AL1717 (4 шт.)  
Монитор Samsung 24" S24C450B  
Системный блок Kraftway Credo KC36 2007 (4 шт.)  
Системный блок Kraftway Credo KC43 с KSS тип3  
Принтер/HP LaserJet P2015 DN  
Аудиторный стол для инвалидов-колясочников  
Видеоувеличитель /Optelec ClearNote  
Джойстик компьютерный беспроводной  
Клавиатура CleVu с большими кнопками и накладкой (беспроводная)  
Кнопка компьютерная выносная малая  
Кнопка компьютерная выносная малая (2 шт.)

**Программное обеспечение:**  
Google Chrome (ПО предоставляется бесплатно на условиях OpLic (не требуется))  
Adobe Acrobat Reader DC (ПО предоставляется бесплатно на условиях OpLic (не требуется))  
eLearnBrowser [1.3] (Договор ГМЛ-Л-16/03-846 от 30.03.2016)  
Mozilla Firefox (ПО предоставляется бесплатно на условиях OpLic (лицензия не требуется))  
MS OfficeStd [2010; 300] (Договор № 162/10 - АО НИУ от 18.11.2010 (НИУ-10))  
Adobe Acrobat Reader [11] (ПО предоставляется бесплатно на условиях OpLic (лицензия не требуется))  
K-Lite Codec Pack (ПО предоставляется бесплатно на условиях OpLic (лицензия не требуется))

**Ауд. 84 НТБ**  
На 5 посадочных мест, оборудованных компьютерами (рабочее место библиотекаря, рабочие места обучающихся)  
Читальный зал на 52 посадочных места

**Основное оборудование:**  
Монитор Acer 17" AL1717 (5 шт.)  
Системный блок Kraftway KW17 2010 (5 шт.)

**Программное обеспечение:**  
AutoCAD [2020] (Б\Д; Веб-кабинет или подписка; OpenLicense)  
Eurosoft STARK [201W;20] (Договор № 089/08-ОК(ИОП) от 24.10.2008)  
MS OfficeStd [2010; 300] (Договор № 162/10 - АО НИУ от 18.11.2010 (НИУ-10))  
nanoCAD СПДС Конструкции (Договор бесплатной передачи / партнерство)  
WinPro 7 [ADT] (OpenLicense; Подписка Azure Dev Tools; Б\Д; Веб-кабинет)  
ПК ЛИРА-САПР [2013R5] (ПО предоставляется бесплатно на условиях OpLic (лицензия не требуется))

Федеральное государственное бюджетное образовательное учреждение высшего образования  
«НАЦИОНАЛЬНЫЙ ИССЛЕДОВАТЕЛЬСКИЙ МОСКОВСКИЙ ГОСУДАРСТВЕННЫЙ  
СТРОИТЕЛЬНЫЙ УНИВЕРСИТЕТ»

**РАБОЧАЯ ПРОГРАММА**

Шифр	Наименование дисциплины
Б1.В.ДВ.04.01	Machine learning algorithms / Алгоритмы машинного обучения

Код направления подготовки / специальности	08.03.01
Направление подготовки / специальность	Строительство
Наименование ОПОП (направленность / профиль)	Civil Engineering
Год начала реализации ОПОП	2022
Уровень образования	бакалавриат
Форма обучения	очная
Год разработки/обновления	2022

Разработчики:

должность	ученая степень, ученое звание	ФИО
Старший преподаватель	к.т.н.	Мацкевич С.М.

Рабочая программа дисциплины разработана и одобрена кафедрой (структурным подразделением) «Информатики и прикладной математики».

Рабочая программа утверждена методической комиссией по УГСН, протокол № 1 от «29» августа 2022 г.



## 1. Цель освоения дисциплины

Целью освоения дисциплины «Алгоритмы машинного обучения для работы с большими данными» является углубление уровня освоения компетенций обучающегося в области обработки больших данных, изучение основных алгоритмов, моделей и методов машинного обучения и способы их применения для решения практических задач в сфере строительства

Программа составлена в соответствии с требованиями Федерального государственного образовательного стандарта высшего образования по направлению подготовки 08.03.01 Строительство.

Дисциплина относится к части, формируемой участниками образовательных отношений, Блока 1 «Дисциплины (модули)» основных профессиональных образовательных программ по направлению подготовки 08.03.01 Строительство. Дисциплина является дисциплиной по выбору обучающегося.

## 2. Перечень планируемых результатов обучения по дисциплине, соотнесенных с планируемыми результатами освоения образовательной программы

Код и наименование компетенции (результат освоения)	Код и наименование индикатора достижения компетенции
ПК-1.Способен разрабатывать и согласовывать содержание аналитических работ в профессиональной сфере с использованием технологий больших данных	ПК-1.1. Построение алгоритма решения задачи профессиональной сферы с использованием технологий больших данных
	ПК-1.2. Определение необходимых операций для выполнения первичного анализа исходных данных для решения профессиональных задач с применением технологий больших данных и интеллектуальных технологий

Код и наименование индикатора достижения компетенции	Наименование показателя оценивания (результата обучения по дисциплине)
ПК-1.1. Построение алгоритма решения задачи профессиональной сферы с использованием технологий больших данных	Знает как применить различные методы машинного обучения для решения задач. Имеет навыки (основного уровня) программирования скриптов для машинного обучения на массиве данных различными методами и скриптов для применения обученных моделей для предсказания результатов на новых данных Имеет навыки (основного уровня) программирования на языке python и использования библиотек машинного обучения, их функций и методов
ПК-1.2. Определение необходимых операций для выполнения первичного анализа исходных данных для решения профессиональных задач с применением технологий больших данных и интеллектуальных технологий	Знает как выполнить первичную обработку исходных данных, как применить методы машинного обучения к этим данным. Имеет навыки (основного уровня) определения параметров машинного обучения. Имеет навыки (основного уровня) использования функций различных методов машинного обучения

Информация о формировании и контроле результатов обучения представлена в Фонде оценочных средств (Приложение 1).

## 3. Трудоёмкость дисциплины и видов учебных занятий по дисциплине

Общая трудоёмкость дисциплины составляет **3** зачётных единицы (108 академических часов).

*(1 зачетная единица соответствует 36 академическим часам)*

Видами учебных занятий и работы обучающегося по дисциплине могут являться.

Обозначение	Виды учебных занятий и работы обучающегося
Л	Лекции
ЛР	Лабораторные работы
ПЗ	Практические занятия
КоП	Компьютерный практикум
КРП	Групповые и индивидуальные консультации по курсовым работам (курсовым проектам)
СР	Самостоятельная работа обучающегося в период теоретического обучения
Контроль	Самостоятельная работа обучающегося и контактная работа обучающегося с преподавателем в период промежуточной аттестации

#### Структура дисциплины:

Форма обучения – очная.

№	Наименование раздела дисциплины	Семестр	Количество часов по видам учебных занятий и работы обучающегося						Контроль	Формы промежуточной аттестации, текущего контроля успеваемости	
			Л	ЛР	ПЗ	КоП	КРП	СР			
1	Обзор методов машинного обучения и оценка их качества	7	4			4			58	18	<i>контрольное задание по КоП р. 2-4, домашнее задание р.2-3</i>
2	Методы обучения с учителем	7	4			4					
3	Методы обучения без учителя	7	4			4					
4	Временное прогнозирование	7	2			2					
5	Нейросети	7	2			2					
<b>Итого:</b>		<b>7</b>	<b>16</b>			<b>16</b>		<b>58</b>	<b>18</b>	<b>зачет</b>	

#### 4. Содержание дисциплины, структурированное по видам учебных занятий и разделам

При проведении аудиторных учебных занятий предусмотрено проведение текущего контроля успеваемости:

- В рамках компьютерного практикума предусмотрено контрольное задание компьютерного практикума.

##### 4.1 Лекции

Очная форма

№	Наименование раздела дисциплины	Тема и содержание лекций
1	Обзор методов машинного обучения и оценка их качества	1. Классификация методов машинного обучения, библиотеки для машинного обучения 2. Выбор метода и способы оценки качества модели
2	Методы обучения с учителем	3. Методы обучения с учителем. Метод KNN (К-Ближайших Соседей) для численных данных 4. Методы обучения с учителем. Метод Деревя Решений для категориальных данных

3	Методы обучения без учителя	5. Методы обучения без учителя. Метод K-Means (K-средних) для численных данных 6. Методы обучения без учителя. Методы K-modes/K-prototypes для категориальных и смешанных данных
4	Временное прогнозирование	7. Методы прогнозирования временных рядов.
5	Нейросети	8. Нейросети и методы обучения нейросетей

4.2 *Лабораторные работы*  
*Не предусмотрено учебным планом*

4.3 *Практические занятия*  
*Не предусмотрено учебным планом*

4.4 *Компьютерные практикумы*  
Очная форма

№	Наименование раздела дисциплины	Тема и содержание компьютерного практикума
1	Обзор методов машинного обучения и оценка их качества	<b>Практическая работа №1</b> Типы методов машинного обучения: с учителем/без учителя/нейросети Изучение библиотек каждого типа . Критерии применения методов, характеристики массивов данных для разных методов
		<b>Практическая работа №2</b> Параметры методов машинного обучения. Автоматический подбор методов под конкретные данные. H2O.ai
2	Методы обучения с учителем	<b>Практическая работа №3</b> . Метод KNN (K-Ближайших Соседей) для численных данных Применение метода KNN на конкретном примере Проверка применимости метода и методы проверки модели (cross_val_score, multilabel_confusion_matrix)
		<b>Практическая работа №4</b> Метод Деревя Решений для категориальных данных. Применение метода Деревя Решений на конкретном примере
3	Методы обучения без учителя	<b>Практическая работа №5</b> Метод K-Means (K-средних) для численных данных. Применение метода K-Means (K-средних) на конкретном примере
		<b>Практическая работа №6</b> Методы K-modes/K-prototypes для категориальных и смешанных данных Применение метода K-modes/K-prototypes на конкретном примере
4	Временное прогнозирование	<b>Практическая работа №7</b> Библиотеки Prophet Применение библиотеки Prophet на конкретном примере
5	Нейросети	<b>Практическая работа №8</b> Библиотек.и для построения нейросети (TensorFlow) Построения нейросети Библиотека Keras

4.5 *Групповые и индивидуальные консультации по курсовым работам (курсовым проектам)*  
*Не предусмотрено учебным планом*

4.6 *Самостоятельная работа обучающегося в период теоретического обучения*

Самостоятельная работа обучающегося в период теоретического обучения включает в себя:

- самостоятельную подготовку к учебным занятиям, включая подготовку к аудиторным формам текущего контроля успеваемости;
- выполнение домашнего задания;
- самостоятельную подготовку к промежуточной аттестации.

В таблице указаны темы для самостоятельного изучения обучающимся:

Очная форма

№	Наименование раздела дисциплины	Темы для самостоятельного изучения
1	Обзор методов машинного обучения и оценка их качества	Оценка качества модели
2	Методы обучения с учителем	Метод KNN
3	Методы обучения без учителя	Метод K-Means
4	Временное прогнозирование	Прогнозирования временных рядов.
5	Нейросети	Методы обучения нейросетей

*4.7 Самостоятельная работа обучающегося и контактная работа обучающегося с преподавателем в период промежуточной аттестации*

Работа обучающегося в период промежуточной аттестации включает в себя подготовку к формам промежуточной аттестации (к зачёту), а также саму промежуточную аттестацию.

## **5. Оценочные материалы по дисциплине**

Фонд оценочных средств по дисциплине приведён в Приложении 1 к рабочей программе дисциплины.

Оценочные средства для проведения промежуточной аттестации, а также текущего контроля по дисциплине хранятся на кафедре (структурном подразделении), ответственной за преподавание данной дисциплины.

## **6. Учебно-методическое и материально-техническое обеспечение дисциплины**

Основные принципы осуществления учебной работы обучающихся изложены в локальных нормативных актах, определяющих порядок организации контактной работы и порядок самостоятельной работы обучающихся. Организация учебной работы обучающихся на аудиторных учебных занятиях осуществляется в соответствии с п. 3.

### *6.1 Перечень учебных изданий и учебно-методических материалов для освоения дисциплины*

Для освоения дисциплины обучающийся может использовать учебные издания и учебно-методические материалы, имеющиеся в научно-технической библиотеке НИУ МГСУ и/или размещённые в Электронных библиотечных системах.

Актуальный перечень учебных изданий и учебно-методических материалов представлен в Приложении 2 к рабочей программе дисциплины.

### *6.2 Перечень профессиональных баз данных и информационных справочных систем*

При осуществлении образовательного процесса по дисциплине используются профессиональные базы данных и информационных справочных систем, перечень которых указан в Приложении 3 к рабочей программе дисциплины.

### *6.3 Перечень материально-технического, программного обеспечения освоения дисциплины*

Учебные занятия по дисциплине проводятся в помещениях, оснащенных соответствующим оборудованием и программным обеспечением.

Перечень материально-технического и программного обеспечения дисциплины приведен в Приложении 4 к рабочей программе дисциплины.

Шифр	Наименование дисциплины
Б1.В.ДВ.04.01	Machine learning algorithms

Код направления подготовки / специальности	08.03.01
Направление подготовки / специальность	Строительство
Наименование ОПОП (направленность / профиль)	Civil Engineering
Год начала реализации ОПОП	2022
Уровень образования	бакалавриат
Форма обучения	очная
Год разработки/обновления	2022

### ФОНД ОЦЕНОЧНЫХ СРЕДСТВ

#### 1. Описание показателей и критериев оценивания компетенций, описание шкал оценивания

Оценивание формирования компетенций производится на основе показателей оценивания, указанных в п.2. рабочей программы и в п.1.1 ФОС.

Связь компетенций, индикаторов достижения компетенций и показателей оценивания приведена в п.2 рабочей программы.

##### 1.1. Описание формирования и контроля показателей оценивания

Оценивание уровня освоения обучающимся компетенций осуществляется с помощью форм промежуточной аттестации и текущего контроля. Формы промежуточной аттестации и текущего контроля успеваемости по дисциплине, с помощью которых производится оценивание, указаны в учебном плане и в п.3 рабочей программы.

В таблице приведена информация о формировании результатов обучения по дисциплине разделами дисциплины, а также о контроле показателей оценивания компетенций формами оценивания.

Наименование показателя оценивания (результата обучения по дисциплине)	Номера разделов дисциплины	Формы оценивания (формы промежуточной аттестации, текущего контроля успеваемости)
<b>Знает</b> как применить различные методы машинного обучения для решения задач	1-5	<i>контрольное задание по КоП, домашнее задание, зачет</i>
<b>Имеет навыки (основного уровня)</b> программирования скриптов для машинного обучения на массиве данных различными методами и скриптов для применения обученных моделей для предсказания результатов на новых данных	1-5	<i>контрольное задание по КоП, домашнее задание, зачет</i>
<b>Имеет навыки (основного уровня)</b>	1-5	<i>контрольное задание по КоП,</i>

программирования на языке python и использования библиотек машинного обучения, их функций и методов		<i>домашнее задание</i>
<b>Знает</b> как выполнить первичную обработку исходных данных, как применить методы машинного обучения к этим данным.	1-5	<i>контрольное задание по КоП, домашнее задание, зачет</i>
<b>Имеет навыки (основного уровня)</b> определения параметров машинного обучения	1-5	<i>контрольное задание по КоП, домашнее задание, зачет</i>
<b>Имеет навыки (основного уровня)</b> использования функций различных методов машинного обучения	1-5	<i>контрольное задание по КоП, домашнее задание, зачет</i>

## 1.2. Описание критериев оценивания компетенций и шкалы оценивания

При проведении промежуточной аттестации в форме зачёта используется шкала оценивания: «Не зачтено», «Зачтено».

Показателями оценивания являются знания и навыки обучающегося, полученные при изучении дисциплины.

Критериями оценивания достижения показателей являются:

Показатель оценивания	Критерий оценивания
Знания	Знание терминов и определений, понятий
	Знание основных закономерностей и соотношений, принципов
	Объём освоенного материала, усвоение всех дидактических единиц (разделов)
	Полнота ответов на проверочные вопросы
	Правильность ответов на вопросы
Навыки основного уровня	Чёткость изложения и интерпретации знаний
	Навыки выбора методик выполнения заданий
	Навыки выполнения заданий различной сложности
	Навыки самопроверки. Качество сформированных навыков
	Навыки анализа результатов выполнения заданий, решения задач
	Навыки представления результатов решения задач
	Навыки обоснования выполнения заданий
	Быстрота выполнения заданий
Самостоятельность в выполнении заданий	
Результативность (качество) выполнения заданий	

## 2. Типовые контрольные задания для оценивания формирования компетенций

### 2.1. Промежуточная аттестация

2.1.1. Промежуточная аттестация в форме экзамена, дифференцированного зачета (зачета с оценкой), зачета

Форма промежуточной аттестации: зачет в 5 семестре

Перечень типовых примерных вопросов/заданий для проведения зачёта в 5 семестре

очная форма обучения:

№	Наименование раздела дисциплины	Типовые вопросы/задания
1.	Обзор методов машинного обучения и оценка их качества	<ol style="list-style-type: none"> <li>1. Предмет и задачи дисциплины «Алгоритмы машинного обучения для работы с большими данными».</li> <li>2. Понятие Машинного обучения.</li> <li>3. Классификация методов машинного обучения</li> <li>4. Типы методов машинного обучения.</li> <li>5. Особенности языков программирования, реализующих методы машинного обучения</li> <li>6. Способы проверки качества обученной модели</li> </ol>
2.	Методы обучения с учителем	<ol style="list-style-type: none"> <li>7. Характеристика методов обучения с учителем</li> <li>8. Перечислить методы обучения с учителем</li> <li>9. Методы, пригодные для численных данных</li> <li>10. Методы, пригодные для категориальных данных</li> <li>11. Параметры метода KNN</li> <li>12. Параметры метода Дерева Решений</li> <li>13. Метод Лес Деревьев Решений</li> <li>14. Охарактеризовать отличие методов для численных и для категориальных решений</li> </ol>
3.	Методы обучения без учителя	<ol style="list-style-type: none"> <li>15. . Характеристика методов обучения без учителем</li> <li>16. Перечислить методы обучения без учителя</li> <li>17. Чем методы машинного обучения без учителя отличаются от методов с учителем</li> <li>18. Методы пригодные для численных данных</li> <li>19. Методы пригодные для категориальных данных</li> <li>20. Параметры метода K-Means</li> <li>21. Параметры метода K-modes</li> <li>22. Параметры метода K-prototypes</li> </ol>
4.	Временное прогнозирование	<ol style="list-style-type: none"> <li>23. Охарактеризовать библиотеку Prophet</li> <li>24. Параметры библиотеки Prophet</li> </ol>
5.	Нейросети	<ol style="list-style-type: none"> <li>25. Библиотека TensorFlow</li> <li>26. Библиотека Keras</li> </ol>

*2.1.2. Промежуточная аттестация в форме защиты курсовой работы (курсового проекта)*

Промежуточная аттестация в форме защиты курсовой работы/курсового проекта не проводится.

## *2.2. Текущий контроль*

### *2.2.1. Перечень форм текущего контроля:*

- контрольное задание по КоП;
- домашнее задание;

### *2.2.2. Типовые контрольные задания форм текущего контроля:*

**Пример для контрольного задания по КоП:**



Завод может производить строительные материалы либо I типа, либо II типа. Вероятность того, что цены на эти товары повысятся, останутся на том же уровне или понизятся, равна соответственно 0,20, 0,35 и 0,45. Если цены возрастут, чистый доход от материалов I типа даст 20 000 долл., а от II типа — 35 000 долл. Если цены останутся неизменными, завод сможет лишь покрыть расходы. Но если цены станут ниже, доход от материалов I типа и II типа приведет к потерям в 8 000 и 35 000 долл. соответственно. Постройте дерево решений. Какой вид строительных материалов следует производить на заводе? Каково ожидаемое значение его прибыли?

### Состав типового домашнего задания:

Провести классификацию объектов методом ближайших соседей.

Каждый из объектов представить в виде вектора в двумерном пространстве, каждое измерение в котором представляет собой описание одного из признаков объекта.

Набор объектов сформировать случайным образом на участке от 0 до 10 по каждой из осей выбирать местоположение математического ожидания двумерного гауссиана со среднеквадратичным отклонением 0.5.

Разбить выборку на две части: обучающую выборку и тестовую выборку.

Реализовать алгоритм классификации. Для каждого объекта

- Вычислить расстояние до каждого из объектов обучающей выборки
- Отобрать  $k$  объектов обучающей выборки, расстояние до которых минимально
- Класс классифицируемого объекта — это класс, наиболее часто встречающийся среди  $k$  ближайших соседей

Для определения расстояния между объектами можно использовать не только евклидово расстояние: также применяются манхэттенское расстояние, косинусная мера, критерий корреляции Пирсона и др.

Оценить качества работы классификатора.

### 3. Методические материалы, определяющие процедуры оценивания

Процедура проведения промежуточной аттестации и текущего контроля успеваемости регламентируется локальным нормативным актом, определяющим порядок осуществления текущего контроля успеваемости и промежуточной аттестации обучающихся.

*3.1. Процедура оценивания при проведении промежуточной аттестации обучающихся по дисциплине в форме экзамена и/или дифференцированного зачета (зачета с оценкой)*

Промежуточная аттестация по дисциплине в форме экзамена/дифференцированного зачёта (зачета с оценкой) не проводится.

*3.2. Процедура оценивания при проведении промежуточной аттестации обучающихся по дисциплине в форме зачета*

Промежуточная аттестация по дисциплине в форме зачёта проводится в 6 семестре. Для оценивания знаний и навыков используются критерии и шкала, указанные п.1.2.

Ниже приведены правила оценивания формирования компетенций по показателю оценивания «Знания».

Критерий оценивания	Уровень освоения и оценка	
	Не зачтено	Зачтено
Знание терминов и определений, понятий	Не знает терминов и определений	Знает термины и определения
Знание основных закономерностей и соотношений, принципов	Не знает основные закономерности и соотношения, принципы построения знаний	Знает основные закономерности и соотношения, принципы построения знаний
Объём освоенного материала, усвоение всех дидактических единиц (разделов)	Не знает значительной части материала дисциплины	Знает материал дисциплины
Полнота ответов на проверочные вопросы	Не даёт ответы на большинство вопросов	Даёт ответы на большинство вопросов
Правильность ответов на вопросы	Допускает грубые ошибки при изложении ответа на вопрос	Не допускает ошибок при изложении ответа на вопрос
Чёткость изложения и интерпретации знаний	Излагает знания без логической последовательности	Излагает знания в логической последовательности
	Не иллюстрирует изложение поясняющими схемами, рисунками и примерами	Иллюстрирует изложение поясняющими схемами, рисунками и примерами
	Неверно излагает и интерпретирует знания	Верно излагает и интерпретирует знания

Ниже приведены правила оценивания формирования компетенций по показателю оценивания «Навыки основного уровня».

Критерий оценивания	Уровень освоения и оценка	
	Не зачтено	Зачтено
Навыки выбора методик выполнения заданий	Не может выбрать методику выполнения заданий	Может выбрать методику выполнения заданий
Навыки выполнения заданий различной сложности	Не имеет навыков выполнения учебных заданий	Имеет навыки выполнения учебных заданий
Навыки самопроверки. Качество сформированных навыков	Допускает грубые ошибки при выполнении заданий, нарушающие логику решения задач	Не допускает ошибки при выполнении заданий
Навыки анализа результатов выполнения заданий, решения задач	Делает некорректные выводы	Делает корректные выводы
Навыки представления результатов решения задач	Не может проиллюстрировать решение задачи поясняющими схемами, рисунками	Иллюстрирует решение задачи поясняющими схемами, рисунками
Навыки обоснования выполнения заданий	Не может обосновать алгоритм выполнения заданий	Обосновывает алгоритм выполнения заданий
Быстрота выполнения заданий	Не выполняет задания или выполняет их очень медленно, не достигая поставленных задач	Выполняет задания в поставленные сроки

Самостоятельность в выполнении заданий	Не может самостоятельно планировать и выполнять задания	Планирование и выполнение заданий осуществляет самостоятельно
Результативность (качество) выполнения заданий	Выполняет задания некачественно	Выполняет задания с достаточным уровнем качества

*3.3. Процедура оценивания при проведении промежуточной аттестации обучающихся по дисциплине в форме защиты курсовой работы (курсового проекта)*

Промежуточная аттестация по дисциплине в форме защиты курсовой работы/курсового проекта не проводится.

Приложение 2 к рабочей программе

Шифр	Наименование дисциплины
Б1.В.ДВ.04.01	Machine learning algorithms

Код направления подготовки / специальности	08.03.01
Направление подготовки / специальность	Строительство
Наименование ОПОП (направленность / профиль)	Civil Engineering
Год начала реализации ОПОП	2022
Уровень образования	бакалавриат
Форма обучения	очная
Год разработки/обновления	2022

**Перечень учебных изданий и учебно-методических материалов**

Электронные учебные издания в электронно-библиотечных системах (ЭБС):

№ п/п	Автор, название, место издания, год издания, количество страниц	Ссылка на учебное издание в ЭБС
1	Маккинли, Уэс Python и анализ данных / Уэс Маккинли ; перевод А. Слинкина. — 2-е изд. — Саратов : Профобразование, 2019. — 482 с. ISBN 978-5-4488-0046-7.	<a href="http://www.iprbookshop.ru/88752.html">http://www.iprbookshop.ru/88752.html</a>
2	Сузи, Р. А. Язык программирования Python : учебное пособие / Р. А. Сузи. — 3-е изд. — Москва : Интернет-Университет Информационных Технологий (ИНТУИТ), Ай Пи Ар Медиа, 2020. — 350 с. — ISBN 978-5-4497-0705-5.	<a href="http://www.iprbookshop.ru/97589.html">http://www.iprbookshop.ru/97589.html</a>
3	Теория и практика машинного обучения : учебное пособие / В. В. Воронина, А. В. Михеев, Н. Г. Ярушкина, К. В. Святков. — Ульяновск : Ульяновский государственный технический университет, 2017. — 291 с. — ISBN 978-5-9795-1712-4.	<a href="https://www.iprbookshop.ru/106120.html">https://www.iprbookshop.ru/106120.html</a>
4	Шелудько, В. М. Язык программирования высокого уровня Python. Функции, структуры данных, дополнительные модули : учебное пособие / В. М. Шелудько. — Ростов-на-Дону, Таганрог : Издательство Южного федерального университета, 2017. — 107 с. — ISBN 978-5-9275-2648-2.	<a href="http://www.iprbookshop.ru/87530.html">http://www.iprbookshop.ru/87530.html</a>
5	Ракитский, А. А. Методы машинного обучения : учебно-методическое пособие / А. А. Ракитский. — Новосибирск : Сибирский государственный университет телекоммуникаций и информатики, 2018. — 32 с.	<a href="https://www.iprbookshop.ru/90591.html">https://www.iprbookshop.ru/90591.html</a>

Перечень учебно-методических материалов в НТБ НИУ МГСУ:

№ п/п	Автор, название, место издания, издательство, год издания, количество страниц
1	Сараев, П. В. Методы машинного обучения : методические указания и задания к лабораторным работам по курсу / П. В. Сараев. — Липецк : Липецкий государственный технический университет, ЭБС АСВ, 2017. — 48 с. — Текст : электронный // Цифровой образовательный ресурс IPR SMART : [сайт]. — URL: <a href="https://www.iprbookshop.ru/83183.html">https://www.iprbookshop.ru/83183.html</a>

Приложение 3 к рабочей программе

Шифр	Наименование дисциплины
Б1.В.ДВ.04.01	Machine learning algorithms

Код направления подготовки / специальности	08.03.01
Направление подготовки / специальность	Строительство
Наименование ОПОП (направленность / профиль)	Civil Engineering
Год начала реализации ОПОП	2022
Уровень образования	бакалавриат
Форма обучения	очная
Год разработки/обновления	2022

**Перечень профессиональных баз данных и информационных справочных систем**

Наименование	Электронный адрес ресурса
«Российское образование» - федеральный портал	<a href="http://www.edu.ru/index.php">http://www.edu.ru/index.php</a>
Научная электронная библиотека	<a href="http://elibrary.ru/defaultx.asp?">http://elibrary.ru/defaultx.asp?</a>
Электронная библиотечная система IPRbooks	<a href="http://www.iprbookshop.ru/">http://www.iprbookshop.ru/</a>
Федеральная университетская компьютерная сеть России	<a href="http://www.runnet.ru/">http://www.runnet.ru/</a>
Информационная система "Единое окно доступа к образовательным ресурсам"	<a href="http://window.edu.ru/">http://window.edu.ru/</a>
Научно-технический журнал по строительству и архитектуре «Вестник МГСУ»	<a href="http://www.vestnikmgsu.ru/">http://www.vestnikmgsu.ru/</a>
Научно-техническая библиотека НИУ МГСУ	<a href="http://www.mgsu.ru/resources/Biblioteka/">http://www.mgsu.ru/resources/Biblioteka/</a>

Шифр	Наименование дисциплины
Б1.В.ДВ.04.01	Machine learning algorithms

Код направления подготовки / специальности	08.03.01
Направление подготовки / специальность	Строительство
Наименование ОПОП (направленность / профиль)	Civil Engineering
Год начала реализации ОПОП	2022
Уровень образования	бакалавриат
Форма обучения	очная
Год разработки/обновления	2022

**Материально-техническое и программное обеспечение дисциплины**

Наименование специальных помещений и помещений для самостоятельной работы	Оснащенность специальных помещений и помещений для самостоятельной работы	Перечень лицензионного программного обеспечения. Реквизиты подтверждающего документа
Учебные аудитории для проведения учебных занятий, текущего контроля и промежуточной аттестации	Рабочее место преподавателя, рабочие места обучающихся	
Учебная аудитория для проведения компьютерных практикумов Ауд. 310 КМК Компьютерный класс	Доска под маркер. Монитор / Samsung 21,5" S22C200B (28 шт.) Системный блок Kraftway Idea KR71 (28 шт.) Сплит-система Kentatsu (Bravo) KSGB70HFAN1/KSRB70HFAN1 (2 шт.) Экран / моторизованный	Code::Blocks (ПО предоставляется бесплатно на условиях OpLic) Mathcad [Edu.Prime;3;30] (Договор № 109/9.13_АО НИУ от 09.12.13 (НИУ-13)) Mathworks Matlab [R2008a;100] (Договор 089/08-ОК(ИОП) от 24.10.2008) MS OfficeEnt [2007;300] (Договор № 097/07-ОК ИОП от 16.11.07 (НИУ-07)) MS Visual FoxPro [ADT] (OpenLicense; Подписка Azure Dev Tools; БД; Веб-кабинет) Octave (ПО предоставляется бесплатно на условиях OpLic) Python (ПО предоставляется бесплатно на условиях OpLic) [Open;1.9] (ПО предоставляется бесплатно на условиях OpLic) WinPro 7 [ADT] (OpenLicense; Подписка Azure Dev Tools; БД; Веб-кабинет)
Учебная аудитория для проведения компьютерных	Доска аудиторная Монитор / Samsung 21,5"	Code::Blocks (ПО предоставляется бесплатно на условиях OpLic)

<p>практикумов Ауд. 312 КМК Компьютерный класс</p>	<p>S22C200B (30 шт.) Системный блок / Kraftway Credo тип 3 (30 шт.) KSGB70HFAN1/KSRB70HFAN1 (2 шт.) Экран Projecta</p>	<p>DOSBox (ПО предоставляется бесплатно на условиях OpLic) eLearnBrowser [1.3] (Договор ГМЛ-Л-16/03-846 от 30.03.2016) eLearnBrowser [1.3] (Договор ГМЛ-Л-16/03-846 от 30.03.2016) LibreOffice (ПО предоставляется бесплатно на условиях OpLic) Mathcad [Edu.Prime;3;30] (Договор № 109/9.13_АО НИУ от 09.12.13 (НИУ-13)) Mathworks Matlab [R2008a;100] (Договор 089/08-ОК(ИОП) от 24.10.2008) MS OfficeEnt [2007;300] (Договор № 097/07-ОК ИОП от 16.11.07 (НИУ-07)) MS Visual FoxPro [ADT] (OpenLicense; Подписка Azure Dev Tools; Б\Д; Веб-кабинет) Octave (ПО предоставляется бесплатно на условиях OpLic) Python (ПО предоставляется бесплатно на условиях OpLic) WinPro 7 [ADT] (OpenLicense; Подписка Azure Dev Tools; Б\Д; Веб-кабинет)</p>
<p>Учебная аудитория для проведения компьютерных практикумов Ауд. 418 КМК Компьютерный класс</p>	<p>Доска 3-х элементная под маркер Компьютер Рабочая станция Necс Optima (14 шт.) Компьютер Тип 4/Dell с монитором 21.5"HP (1 шт.) Экран / моторизованный</p>	<p>Code::Blocks (ПО предоставляется бесплатно на условиях OpLic) DOSBox (ПО предоставляется бесплатно на условиях OpLic) eLearnBrowser [1.3] (Договор ГМЛ-Л-16/03-846 от 30.03.2016) LibreOffice (ПО предоставляется бесплатно на условиях OpLic) Octave (ПО предоставляется бесплатно на условиях OpLic) Python (ПО предоставляется бесплатно на условиях OpLic) Visual Studio Ent [2015;Imx] (OpenLicense; Подписка Azure Dev Tools; Б\Д; Веб-кабинет) Visual Studio Expr [2008;ImX] (OpenLicense; Подписка Azure Dev Tools; Б\Д; Веб-кабинет) WinPro 7 [ADT] (OpenLicense; Подписка Azure Dev Tools; Б\Д; Веб-кабинет)</p>
<p>Учебная аудитория для проведения компьютерных практикумов</p>	<p>Доска 3-х элементная под маркер Системный блок RDW</p>	<p>Code::Blocks (ПО предоставляется бесплатно на условиях OpLic) DOSBox (ПО предоставляется бесплатно на условиях OpLic)</p>



<p>Ауд. 420 КМК Компьютерный класс</p>	<p>Computers Office 100 с монитором (16 шт.)</p>	<p>бесплатно на условиях OpLic) eLearnBrowser [1.3] (Договор ГМЛ-Л-16/03-846 от 30.03.2016) LibreOffice (ПО предоставляется бесплатно на условиях OpLic) Mathcad [Edu.Prime;3;30] (Договор № 109/9.13_АО НИУ от 09.12.13 (НИУ-13)) Mathworks Matlab [R2008a;100] (Договор 089/08-ОК(ИОП) от 24.10.2008) MS OfficeEnt [2007;300] (Договор № 097/07-ОК ИОП от 16.11.07 (НИУ-07)) MS Visual FoxPro [ADT] (OpenLicense; Подписка Azure Dev Tools; Б\Д; Веб-кабинет) Octave (ПО предоставляется бесплатно на условиях OpLic) Python (ПО предоставляется бесплатно на условиях OpLic) Visual Studio Expr [2008;ImX] (OpenLicense; Подписка Azure Dev Tools; Б\Д; Веб-кабинет) WinPro 7 [ADT] (OpenLicense; Подписка Azure Dev Tools; Б\Д; Веб-кабинет)</p>
<p>Учебная аудитория для проведения компьютерных практикумов Ауд. 421 КМК Компьютерный класс</p>	<p>Доска под маркер. Системный блок RDW Computers Office 100 с монитором (24 шт.)</p>	<p>Adobe Acrobat Reader [11] (ПО предоставляется бесплатно на условиях OpLic) Code::Blocks (ПО предоставляется бесплатно на условиях OpLic) DOSBox (ПО предоставляется бесплатно на условиях OpLic) eLearnBrowser [1.3] (Договор ГМЛ-Л-16/03-846 от 30.03.2016) LibreOffice (ПО предоставляется бесплатно на условиях OpLic) Lisa [8.0] (ПО предоставляется бесплатно на условиях OpLic) Mathcad [Edu.Prime;3;30] (Договор № 109/9.13_АО НИУ от 09.12.13 (НИУ-13)) Mathworks Matlab [R2008a;100] (Договор 089/08-ОК(ИОП) от 24.10.2008) MS OfficeEnt [2007;300] (Договор № 097/07-ОК ИОП от 16.11.07 (НИУ-07)) MS Visual FoxPro [ADT] (OpenLicense; Подписка Azure Dev</p>

		<p>Tools; БД; Веб-кабинет)        Octave (ПО предоставляется бесплатно на условиях OpLic)        Python (ПО предоставляется бесплатно на условиях OpLic)        Visual Studio Ent [2015;Imx] (OpenLicense; Подписка Azure Dev Tools; БД; Веб-кабинет)        Visual Studio Expr [2008;ImX] (OpenLicense; Подписка Azure Dev Tools; БД; Веб-кабинет)        WinPro 7 [ADT] (OpenLicense; Подписка Azure Dev Tools; БД; Веб-кабинет)</p>
<p>Учебная аудитория для проведения компьютерных практикумов        Ауд. 623 КМК        Компьютерный класс</p>	<p>Доска аудиторная        Системный блок RDW Computers Office 100 с монитором ( 24 шт.)</p>	<p>Code::Blocks (ПО предоставляется бесплатно на условиях OpLic)        DOSBox (ПО предоставляется бесплатно на условиях OpLic)        Double Commander [0.7.6] (ПО предоставляется бесплатно на условиях OpLic)        eLearnBrowser [1.3] (Договор ГМЛ-Л-16/03-846 от 30.03.2016)        Mathcad [Edu.Prime;3;30] (Договор № 109/9.13_АО НИУ от 09.12.13 (НИУ-13))        Mathworks Matlab [R2008a;100] (Договор № 089/08-ОК(ИОП) от 24.10.2008)        MS OfficeEnt [2007;300] (Договор № 097/07-ОК ИОП от 16.11.07 (НИУ-07))        MS ProjectPro [2013;ImX] (OpenLicense; Подписка Azure Dev Tools; БД; Веб-кабинет)        MS Visual FoxPro [ADT] (OpenLicense; Подписка Azure Dev Tools; БД; Веб-кабинет)        Octave (ПО предоставляется бесплатно на условиях OpLic)        Python (ПО предоставляется бесплатно на условиях OpLic)        Visual Studio Ent [2015;Imx] (OpenLicense; Подписка Azure Dev Tools; БД; Веб-кабинет)        Visual Studio Expr [2008;ImX] (OpenLicense; Подписка Azure Dev Tools; БД; Веб-кабинет)        WinPro 7 [ADT] (OpenLicense; Подписка Azure Dev Tools; БД; Веб-кабинет)</p>
<p>Помещение для</p>	<p>ИБП GE VH Series VH 700</p>	<p>Adobe Acrobat Reader DC (ПО</p>

<p>самостоятельной работы обучающихся</p> <p><b>Ауд. 41 НТБ</b> на 80 посадочных мест (рабочее место библиотекаря, рабочие места обучающихся)</p>	<p>Источник бесперебойного питания РИП-12 (2 шт.) Компьютер/ТИП №5 (2 шт.) Компьютер Тип № 1 (6 шт.) Контрольно-пусковой блок С2000-КПБ (26 шт.) Монитор / Samsung 21,5" S22C200B (80 шт.) Плоттер / HP DJ T770 Прибор приемно-контрольный С2000-АСПТ (2 шт.) Принтер / HP LaserJet P2015 DN Принтер /Тип № 4 н/т Принтер HP LJ Pro 400 M401dn Системный блок / Kraftway Credo тип 4 (79 шт.) Электронное табло 2000*950</p>	<p>предоставляется бесплатно на условиях OpLic) Adobe Flash Player (ПО предоставляется бесплатно на условиях OpLic) АРМ Civil Engineering (Договор № 109/9.13_АО НИУ от 09.12.13 (НИУ-13)) ArcGIS Desktop (Договор передачи с ЕСРИ СНГ 31 лицензии от 27.01.2016) ArhciCAD [22] (Б\Д; Веб-кабинет или подписка; OpenLicense) AutoCAD [2018] (Б\Д; Веб-кабинет или подписка; OpenLicense) AutoCAD [2020] (Б\Д; Веб-кабинет или подписка; OpenLicense) Autodesk Revit [2018] (Б\Д; Веб-кабинет или подписка; OpenLicense) Autodesk Revit [2020] (Б\Д; Веб-кабинет или подписка; OpenLicense) CorelDRAW [GSX5;55] (Договор № 292/10.11- АО НИУ от 28.11.2011 (НИУ-11)) eLearnBrowser [1.3] (Договор ГМЛ-Л-16/03-846 от 30.03.2016) Google Chrome (ПО предоставляется бесплатно на условиях OpLic) Lazarus (ПО предоставляется бесплатно на условиях OpLic) Mathcad [Edu.Prime;3;30] (Договор №109/9.13_АО НИУ от 09.12.13 (НИУ-13)) Mathworks Matlab [R2008a;100] (Договор 089/08-ОК(ИОП) от 24.10.2008) Mozilla Firefox (ПО предоставляется бесплатно на условиях OpLic) MS Access [2013;Im] (OpenLicense; Подписка Azure Dev Tools; Б\Д; Веб-кабинет) MS ProjectPro [2013;ImX] (OpenLicense; Подписка Azure Dev Tools; Б\Д; Веб-кабинет) MS VisioPro [2013;ADT] (OpenLicense; Подписка Azure Dev Tools; Б\Д; Веб-кабинет) MS Visual FoxPro [ADT] (OpenLicense; Подписка Azure Dev Tools; Б\Д; Веб-кабинет) папоСАД СПДС Стройплощадка (Договор бесплатной передачи / партнерство) PascalABC [3.2.0.1311] (ПО предоставляется бесплатно на условиях OpLic) Visual Studio Ent [2015;Imx] (OpenLicense; Подписка Azure Dev Tools; Б\Д; Веб-кабинет) Visual Studio Expr [2008;ImX] (OpenLicense; Подписка Azure Dev Tools; Б\Д; Веб-кабинет) WinPro 7 [ADT] (OpenLicense; Подписка Azure Dev Tools; Б\Д; Веб-кабинет) Компас-3D V14 АЕС (Договор № 109/9.13_АО НИУ от 09.12.13 (НИУ-13)) ПК ЛИРА-САПР [2013] (Договор</p>
---	--	--

		№ 109/9.13_АО НИУ от 09.12.13 (НИУ-13))
<p>Помещение для самостоятельной работы обучающихся</p> <p><b>Ауд. 59 НТБ</b> на 5 посадочных мест, оборудованных компьютерами (рабочее место библиотекаря, рабочие места обучающихся, рабочее место для лиц с ограниченными возможностями здоровья) Читальный зал на 52 посадочных места</p>	<p>Компьютер / ТИП №5 (4 шт.) Монитор Acer 17" AL1717 (4 шт.) Монитор Samsung 24" S24C450B Системный блок Kraftway Credo KC36 2007 (4 шт.) Системный блок Kraftway Credo KC43 с KSS тип3 Принтер/HP LaserJet P2015 DN Аудиторный стол для инвалидов-колясочников Видеоувеличитель /Optelec ClearNote Джойстик компьютерный беспроводной Клавиатура Clevy с большими кнопками и накладкой (беспроводная) Кнопка компьютерная выносная малая Кнопка компьютерная выносная малая (2 шт.)</p>	<p>Google Chrome (ПО предоставляется бесплатно на условиях OpLic (не требуется)) Adobe Acrobat Reader DC (ПО предоставляется бесплатно на условиях OpLic (не требуется)) eLearnBrowser [1.3] (Договор ГМЛ-Л-16/03-846 от 30.03.2016) Mozilla Firefox (ПО предоставляется бесплатно на условиях OpLic (лицензия не требуется)) MS OfficeStd [2010; 300] (Договор № 162/10 - АО НИУ от 18.11.2010 (НИУ-10)) Adobe Acrobat Reader [11] (ПО предоставляется бесплатно на условиях OpLic (лицензия не требуется)) K-Lite Codec Pack (ПО предоставляется бесплатно на условиях OpLic (лицензия не требуется))</p>
<p>Помещение для самостоятельной работы обучающихся</p> <p><b>Ауд. 84 НТБ</b> На 5 посадочных мест, оборудованных компьютерами (рабочее место библиотекаря, рабочие места обучающихся) Читальный зал на 52 посадочных места</p>	<p>Монитор Acer 17" AL1717 (5 шт.) Системный блок Kraftway KW17 2010 (5 шт.)</p>	<p>AutoCAD [2020] (БД; Веб-кабинет или подписка; OpenLicense) Eurosoft STARK [201W;20] (Договор № 089/08-ОК(ИОП) от 24.10.2008) MS OfficeStd [2010; 300] (Договор № 162/10 - АО НИУ от 18.11.2010 (НИУ-10)) nanoCAD СПДС Конструкции (Договор бесплатной передачи / партнерство) WinPro 7 [ADT] (OpenLicense; Подписка Azure Dev Tools; БД; Веб-кабинет) ПК ЛИРА-САПР [2013R5] (ПО предоставляется бесплатно на условиях OpLic (лицензия не требуется))</p>

Федеральное государственное бюджетное образовательное учреждение высшего образования  
**«НАЦИОНАЛЬНЫЙ ИССЛЕДОВАТЕЛЬСКИЙ МОСКОВСКИЙ  
ГОСУДАРСТВЕННЫЙ СТРОИТЕЛЬНЫЙ УНИВЕРСИТЕТ»**

**РАБОЧАЯ ПРОГРАММА ДИСЦИПЛИНЫ**

Шифр	Наименование дисциплины
Б1.В.ДВ.04.02	Organization of construction control using information modeling technologies / Организация строительного контроля с помощью технологий информационного моделирования

Код направления подготовки / специальности	08.03.01
Направление подготовки / специальность	Строительство
Наименование ОПОП (направленность / профиль)	Civil Engineering
Год начала реализации ОПОП	2022
Уровень образования	Бакалавриат
Форма обучения	очная
Год разработки/обновления	2022

Разработчики:

должность	ученая степень, ученое звание	ФИО
Преподаватель	-	М.Х. Кангезова

Рабочая программа дисциплины разработана и одобрена кафедрой (структурным подразделением) «Информационные системы, технологии и автоматизация в строительстве»

Рабочая программа утверждена методической комиссией по УГСН, протокол № 1 от «29» августа 2022 г.

## 1. Цель освоения дисциплины

Целью освоения дисциплины «Organization of construction control using information modeling technologies / Организация строительного контроля с помощью технологий информационного моделирования» является углубление уровня освоения компетенций обучающегося в области строительного контроля и проведения проверки соответствия выполняемых строительно-монтажных работ требованиям проектной документации и нормативных правовых актов, регламентирующих качество строительных работ с применением технологии информационного моделирования.

Программа составлена в соответствии с требованиями Федерального государственного образовательного стандарта высшего образования по направлению подготовки 08.03.01 Строительство.

Дисциплина относится к части, формируемой участниками образовательных отношений, Блока 1 «Дисциплины (модули)» основной профессиональной образовательной программы «Civil Engineering». Дисциплина является дисциплиной по выбору обучающегося.

## 2. Перечень планируемых результатов обучения по дисциплине, соотнесенных с планируемыми результатами освоения образовательной программы

Код и наименование компетенции (результат освоения)	Код и наименование индикатора достижения компетенции
ПК-2 Способен разрабатывать и использовать структурные элементы информационной модели объектов капитального строительства на этапе его жизненного цикла	ПК-2.1 Разработка элементов информационной модели строительного объекта на этапе жизненного цикла объекта капитального строительства
	ПК-2.2 Разработка разделов технической документации информационной модели объекта капитального строительства

Код и наименование индикатора достижения компетенции	Наименование показателя оценивания (результата обучения по дисциплине)
ПК-2. 1 Разработка элементов информационной модели строительного объекта на этапе жизненного цикла объекта капитального строительства	<p><b>Знает</b> нормативные правовые акты, регламентирующие проведение строительного контроля на всех этапах жизненного цикла</p> <p><b>Знает</b> допустимые отклонения при приемке выполненных строительно-монтажных работ</p> <p><b>Знает</b> методы представления сведений, документов и материалов по производству вида строительных работ, включаемые в информационную модель объекта капитального строительства</p> <p><b>Имеет навыки (начального уровня)</b> определения полноты и комплектности проектной и рабочей документации на выполнение строительно-монтажных работ</p> <p><b>Имеет навыки (начального уровня)</b> анализа состава и содержания рабочей документации, ее соответствие проектной документации и нормативно-техническим требованиям</p> <p><b>Имеет навыки (начального уровня)</b> применения специализированных программных средств для моделирования результатов строительного контроля</p> <p><b>Имеет навыки (начального уровня)</b> применения средств автоматизированного проектирования при проведении лабораторных испытаний, визуально-инструментального обследования, геодезического и</p>

Код и наименование индикатора достижения компетенции	Наименование показателя оценивания (результата обучения по дисциплине)
	<p>геологического мониторинга в рамках строительного контроля</p> <p><b>Имеет навыки (начального уровня)</b> разработки графика проведения отдельных мероприятий по приемочному контролю и графика проведения входного контроля строительных материалов, изделий, конструкций и оборудования в рамках своей компетенции</p>
<p>ПК-2.2 Разработка разделов технической документации информационной модели объекта капитального строительства</p>	<p><b>Знает</b> нормативные правовые акты, регулирующие организацию и проведение лабораторных испытаний, визуально-инструментального обследования, геодезического и геологического мониторинга в рамках строительного контроля</p> <p><b>Знает</b> формы (виды) строительного контроля</p> <p><b>Знает</b> критерии, показатели, объекты контроля для проведения входного контроля рабочей и организационно-технологической документации на выполнение строительно-монтажных работ с применением технологии информационного моделирования</p> <p><b>Имеет навыки (начального уровня)</b> определения форм и методов входного контроля для различных объектов контроля</p> <p><b>Имеет навыки (начального уровня)</b> технически грамотного восприятия графической информации, участия в приемке строительно-монтажных работ с использованием современных средств автоматизированного проектирования</p> <p><b>Имеет навыки (начального уровня)</b> проведения анализа и мониторинга текущих показателей выполнения работ по ОКС, проверки на соответствие графику производства работ.</p> <p><b>Имеет навыки (начального уровня)</b> выбора и применения различных форм и методов приемочного контроля в зависимости от объектов контроля</p> <p><b>Имеет навыки (начального уровня)</b> применения технологии информационного моделирования на разных этапах строительного контроля</p>

Информация о формировании и контроле результатов обучения представлена в Фонде оценочных средств (Приложение 1).

### 3. Трудоёмкость дисциплины и видов учебных занятий по дисциплине

Общая трудоёмкость дисциплины составляет 3 зачётные единицы (108 академических часов).

*(1 зачетная единица соответствует 36 академическим часам)*

Видами учебных занятий и работы обучающегося по дисциплине могут являться.

Обозначение	Виды учебных занятий и работы обучающегося
Л	Лекции
ЛР	Лабораторные работы

ПЗ	Практические занятия
КоП	Компьютерный практикум
КРП	Групповые и индивидуальные консультации по курсовым работам (курсовым проектам)
СР	Самостоятельная работа обучающегося в период теоретического обучения
Контроль	Самостоятельная работа обучающегося и контактная работа обучающегося с преподавателем в период промежуточной аттестации

Структура дисциплины:

Форма обучения – очная

№	Наименование раздела дисциплины	Семестр	Количество часов по видам учебных занятий и работы обучающегося							Формы промежуточной аттестации, текущего контроля успеваемости*
			Л	ЛР	ПЗ	КоП	КРП	СР	Контроль	
1	Законодательное, нормативно-техническое, организационно-правовое обеспечение строительного производства	7	4	-	-	4				Контрольное задание по КоП, домашнее задание
2	Виды строительного надзора качества строительства: государственный, авторский, технический.	7	6	-	-	6				
3	Организационная структура проведения комплексной оценки качества производства строительно-монтажных работ	7	2			2				
4	Управление качеством строительно-монтажных работ с применением информационных технологии	7	4	-	-	4				
	Итого:	7	16			16		58	18	Зачет

\* - реферат, контрольная работа, расчетно-графическая работа, домашнее задание

#### 4. Содержание дисциплины, структурированное по видам учебных занятий и разделам

При проведении аудиторных учебных занятий предусмотрено проведение текущего контроля успеваемости:



- В рамках компьютерного практикума предусмотрено контрольное задание компьютерного практикума.

#### 4.1 Лекции

Форма обучения – очная.

№	Наименование раздела дисциплины	Тема и содержание лекций
1	Законодательное, нормативно-техническое, организационно-правовое обеспечение строительного производства	<p>Тема: Система государственного регулирования градостроительной деятельности Системы контроля и управления качеством. Нормативно-техническая и нормативно-правовая базы в системе контроля и управления качеством.</p> <p>Тема: Система технического регулирования в строительстве Сертификация систем качества. Качество строительной продукции. Методы оценки качества продукции в строительстве.</p> <p>Тема: Стандарты и правила саморегулируемых организаций</p>
2	Виды строительного надзора качества строительства: государственный, авторский, технический.	<p>Тема: Государственный надзор за качеством строительства. Подготовка к проведению проверок при осуществлении государственного строительного надзора. Порядок проведения проверок при осуществлении государственного строительного надзора и выдачи заключений о соответствии.</p> <p>Тема: Технический надзор заказчика. Общие положения технического надзора. Основные задачи и функциональные обязанности работников технического надзора. Организация технического надзора. Состав и содержание работ по техническому надзору в разные периоды строительства. Состав и содержание работ по техническому надзору в процессе строительства. Документационное обеспечение технического надзора.</p> <p>Тема: Авторский надзор. Общие положения авторского надзора. Организация авторского надзора. Рекомендации по выборочной проверке качества выполнения основных видов строительно-монтажных работ. Документационное обеспечение авторского надзора.</p> <p>Тема: Лабораторный контроль строительных организаций. Геодезический контроль в строительстве. Производственный контроль.</p>
3	Организационная структура проведения комплексной оценки качества производства строительно-монтажных работ	<p>Тема: Нормативная база для оценки качества СМР. Нормы и стандарты управления качеством в строительстве. Система стандартизации.</p> <p>Тема: Проектная, технологическая и нормативно-техническая документация для производства строительно-монтажных работ (ПОС, ППР)</p> <p>Тема: Исполнительная документация по строительному</p>

		<p>контролю.</p> <p>Виды исполнительной технической документации порядок ее оформления. Контроль качества СМР и регистрация данных о качестве производства СМР.</p> <p>Тема: Порядок проведения строительного контроля при строительстве, реконструкции, капитальном ремонте объектов капитального строительства.</p> <p>Порядок составления актов по формам № КС-8, № КС-9, № КС-10, № КС-11, № КС-14 /Ср/</p>
4	Управление качеством строительно-монтажных работ с применением информационных технологии	<p>Тема: Автоматизация процессов управления строительством</p> <p>Тема: Автоматизированные системы мониторинга городскими строительными программами</p> <p>Тема: Управленческие инновации в строительстве</p>

#### 4.2 Лабораторные работы

Не предусмотрено учебным планом.

#### 4.3 Практические занятия

Не предусмотрено учебным планом.

#### 4.4 Компьютерные практикумы

Форма обучения - очная

№	Наименование раздела дисциплины	Тема и содержание компьютерных практикумов
1	Законодательное, нормативно-техническое, организационно-правовое обеспечение строительного производства	КоП1. Исследование основных видов документов в сфере технического регулирования в строительстве
2	Виды строительного надзора качества строительства: государственный, авторский, технический.	КоП2. Государственный надзор за качеством строительства. (опрос) Технический надзор заказчика. (Опрос) КоП3. Авторский надзор за строительством зданий и сооружений (опрос) Отличия видов строительного надзора (тест)
3	Организационная структура проведения комплексной оценки качества производства строительно-монтажных работ	КоП4. Разработка дорожной карты проведения строительного контроля КоП5. Выбор объекта строительства Определение сроков проведения строительного контроля качества строительно-монтажных работ Проведение обмерных работ внутренних помещений. Составление обмерных чертежей КоП6. Определение объемов строительно-монтажных работ, выполняемых за отчетный период

		Оформление документации операционного контроля качества работ (журнал операционного контроля)
4	Управление качеством строительно-монтажных работ с применением информационных технологии	КоП7. Знакомство с программными средствами проведения строительного контроля Функция формирования календарного плана производства работ Автоматизированный учет выполненных строительно-монтажных работ КоП8. Автоматизированный учет трудозатрат по объектам строительства Функция активирования строительно-монтажных работ Проведение план-фактного анализа исполнения бюджета строительства

#### 4.5 Групповые и индивидуальные консультации по курсовым работам (курсовым проектам)

Не предусмотрено учебным планом

#### 4.6 Самостоятельная работа обучающегося в период теоретического обучения

Самостоятельная работа обучающегося в период теоретического обучения включает в себя:

- самостоятельную подготовку к учебным занятиям, включая подготовку к аудиторным формам текущего контроля успеваемости;
- выполнение домашнего задания;
- самостоятельную подготовку к промежуточной аттестации.

В таблице указаны темы для самостоятельного изучения обучающимся:

№	Наименование раздела дисциплины	Темы для самостоятельного изучения
1	Законодательное, нормативно-техническое, организационно-правовое обеспечение строительного производства	Международный опыт в области законодательного, нормативно-технического, организационно-правового обеспечения строительного производства
2	Виды строительного надзора качества строительства: государственный, авторский, технический.	Анализ теории и практики обеспечения государственного, авторского и технического надзора качества строительства в странах СНГ
3	Организационная структура проведения комплексной оценки качества производства строительно-монтажных работ	Сводная ведомость оценки качества строительных работ по объектам капитального строительства
4	Управление качеством строительно-монтажных работ с применением информационных технологии	Международный опыт использования технологий информационного моделирования на этапах жизненного цикла ОКС

#### 4.7 Самостоятельная работа обучающегося и контактная работа обучающегося с преподавателем в период промежуточной аттестации

Работа обучающегося в период промежуточной аттестации включает в себя подготовку к формам промежуточной аттестации (к зачету), а также саму промежуточную аттестацию.

## **5. Оценочные материалы по дисциплине**

Фонд оценочных средств по дисциплине приведён в Приложении 1 к рабочей программе дисциплины.

Оценочные средства для проведения промежуточной аттестации, а также текущего контроля по дисциплине хранятся на кафедре (структурном подразделении), ответственной за преподавание данной дисциплины.

### **6. Учебно-методическое и материально-техническое обеспечение дисциплины**

Основные принципы осуществления учебной работы обучающихся изложены в локальных нормативных актах, определяющих порядок организации контактной работы и порядок самостоятельной работы обучающихся. Организация учебной работы обучающихся на аудиторных учебных занятиях осуществляется в соответствии с п. 3.

#### *6.1 Перечень учебных изданий и учебно-методических материалов для освоения дисциплины*

Для освоения дисциплины обучающийся может использовать учебные издания и учебно-методические материалы, имеющиеся в научно-технической библиотеке НИУ МГСУ и/или размещённые в Электронных библиотечных системах.

Актуальный перечень учебных изданий и учебно-методических материалов представлен в Приложении 2 к рабочей программе дисциплины.

#### *6.2 Перечень профессиональных баз данных и информационных справочных систем*

При осуществлении образовательного процесса по дисциплине используются профессиональные базы данных и информационных справочных систем, перечень которых указан в Приложении 3 к рабочей программе дисциплины.

#### *6.3 Перечень материально-технического, программного обеспечения освоения дисциплины*

Учебные занятия по дисциплине проводятся в помещениях, оснащенных соответствующим оборудованием и программным обеспечением.

Перечень материально-технического и программного обеспечения дисциплины приведен в Приложении 4 к рабочей программе дисциплины.

Шифр	Наименование дисциплины
Б1.В.ДВ.04.02	Organization of construction control using information modeling technologies / Организация строительного контроля с помощью технологий информационного моделирования

Код направления подготовки / специальности	08.03.01
Направление подготовки / специальность	Строительство
Наименование ОПОП (направленность / профиль)	Civil Engineering
Год начала реализации ОПОП	2022
Уровень образования	Бакалавриат
Форма обучения	очная
Год разработки/обновления	2022

### ФОНД ОЦЕНОЧНЫХ СРЕДСТВ

#### 1. Описание показателей и критериев оценивания компетенций, описание шкал оценивания

Оценивание формирования компетенций производится на основе показателей оценивания, указанных в п.2. рабочей программы и в п.1.1 ФОС.

Связь компетенций, индикаторов достижения компетенций и показателей оценивания приведена в п.2 рабочей программы.

##### 1.1. Описание формирования и контроля показателей оценивания

Оценивание уровня освоения обучающимся компетенций осуществляется с помощью форм промежуточной аттестации и текущего контроля. Формы промежуточной аттестации и текущего контроля успеваемости по дисциплине, с помощью которых производится оценивание, указаны в учебном плане и в п.3 рабочей программы.

В таблице приведена информация о формировании результатов обучения по дисциплине разделами дисциплины, а также о контроле показателей оценивания компетенций формами оценивания.

Наименование показателя оценивания (результата обучения по дисциплине)	Номера разделов дисциплины	Формы оценивания (формы промежуточной аттестации, текущего контроля успеваемости)
<b>Знает</b> нормативные правовые акты, регламентирующие проведение строительного контроля на всех этапах жизненного цикла	1-2	Контрольное задание по КоП, домашнее задание, Зачет
<b>Знает</b> допустимые отклонения при приемке выполненных строительно-монтажных работ		
<b>Знает</b> методы представления сведений, документов и материалов по производству вида строительных		

<p>работ, включаемые в информационную модель объекта капитального строительства</p>		
<p><b>Имеет навыки (начального уровня)</b> определения полноты и комплектности проектной и рабочей документации на выполнение строительно-монтажных работ</p>		
<p><b>Имеет навыки (начального уровня)</b> анализирования состава и содержания рабочей документации, ее соответствие проектной документации и нормативно-техническим требованиям</p>		
<p><b>Имеет навыки (начального уровня)</b> применения специализированных программных средств для моделирования результатов строительного контроля</p>		
<p><b>Имеет навыки (начального уровня)</b> применения средств автоматизированного проектирования при проведении лабораторных испытаний, визуально-инструментального обследования, геодезического и геологического мониторинга в рамках строительного контроля</p>		
<p><b>Имеет навыки (начального уровня)</b> разработки графика проведения отдельных мероприятий по приемочному контролю и графика проведения входного контроля строительных материалов, изделий, конструкций и оборудования в рамках своей компетенции</p>		
<p><b>Знает</b> нормативные правовые акты, регулирующие организацию и проведение лабораторных испытаний, визуально-инструментального обследования, геодезического и геологического мониторинга в рамках строительного контроля</p>	<p>3-4</p>	<p>Контрольное задание по КоП , домашнее задание, Зачет</p>
<p><b>Знает</b> формы (виды) строительного контроля</p>		
<p><b>Знает</b> критерии, показатели, объекты контроля для проведения входного контроля рабочей и организационно-технологической документации на выполнение строительно-монтажных работ с применением технологии информационного моделирования</p>		
<p><b>Имеет навыки (начального уровня)</b> определения форм и методов входного контроля для различных объектов контроля</p>		
<p><b>Имеет навыки (начального уровня)</b> технически грамотного восприятия графической информации, участия в приемке строительно-монтажных работ с использованием современных средств автоматизированного проектирования</p>		
<p><b>Имеет навыки (начального уровня)</b> проведения анализа и мониторинга текущих показателей выполнения работ по ОКС, проверки на соответствие графику производства работ.</p>		
<p><b>Имеет навыки (начального уровня)</b> выбора и применения различных форм и методов приемочного контроля в зависимости от объектов контроля</p>		

<b>Имеет навыки (начального уровня)</b> применения технологии информационного моделирования на разных этапах строительного контроля		
---	--	--

### 1.1. Описание критериев оценивания компетенций и шкалы оценивания

При проведении промежуточной аттестации в форме зачёта используется шкала оценивания: «Не зачтено», «Зачтено».

Показателями оценивания являются знания и навыки обучающегося, полученные при изучении дисциплины.

Критериями оценивания достижения показателей являются:

Показатель оценивания	Критерий оценивания
Знания	Знание терминов и определений, понятий
	Знание основных закономерностей и соотношений, принципов
	Объём освоенного материала, усвоение всех дидактических единиц (разделов)
	Полнота ответов на проверочные вопросы
	Правильность ответов на вопросы
	Чёткость изложения и интерпретации знаний
Навыки начального уровня	Навыки выбора методик выполнения заданий
	Навыки выполнения заданий различной сложности
	Навыки самопроверки. Качество сформированных навыков
	Навыки анализа результатов выполнения заданий, решения задач
	Навыки представления результатов решения задач

## 2. Типовые контрольные задания для оценивания формирования компетенций

### 2.1. Промежуточная аттестация

#### 2.1.1. Промежуточная аттестация в форме экзамена, дифференцированного зачёта (зачета с оценкой), зачёта

Форма(ы) промежуточной аттестации:  
зачёт в 7 семестре

Перечень типовых вопросов (заданий) для проведения зачёта, в 7 семестре (очная форма обучения):

№	Наименование раздела дисциплины	Типовые вопросы/задания
1	Законодательное, нормативно-техническое, организационно-правовое обеспечение строительного производства	<ol style="list-style-type: none"> <li>1. Каким основным документом регламентировано нормативно- правовое регулирование градостроительной деятельности на территории Российской Федерации?</li> <li>2. Кто выдает разрешения на строительство?</li> <li>3. Перечислите перечень основных документов, предъявляемых при приёмке законченных строительством объектов.</li> <li>4. Каков порядок выдачи разрешения на ввод объекта в эксплуатацию?</li> <li>5. Какие сведения содержатся в форме разрешения на ввод объекта в эксплуатацию?</li> </ol>

		<p>6. Каким образом осуществляется приёмка законченных строительством объектов?</p> <p>7. Должен ли индивидуальный предприниматель (юридическое лицо) выполняющий только функцию строительного контроля быть членом саморегулируемой организации?</p>
2	<p>Виды строительного надзора качества строительства: государственный, авторский, технический.</p>	<p>8. Когда осуществляется Государственный строительный надзор?</p> <p>9. Какие требования подлежат проверке при государственном строительном надзоре?</p> <p>10. Что такое строительный контроль?</p> <p>11. Кем проводится строительный контроль?</p> <p>12. Какие контрольные мероприятия включает строительный контроль, осуществляемый техническим заказчиком?</p> <p>13. Каким нормативным актом установлен порядок проведения строительного контроля?</p> <p>14. Кто устанавливает порядок проведения строительного контроля, ведения общего и специальных журналов, исполнительной документации?</p> <p>15. Как соотносятся понятия «технический надзор» и «строительный надзор»?</p> <p>16. Каковы функции авторского надзора?</p> <p>17. На какие виды разделяется система внутреннего контроля?</p> <p>18. Какие виды надзора применяются при внешнем строительном контроле?</p> <p>19. Каким образом осуществляется государственный строительный надзор?</p> <p>20. Проведение каких контрольных мероприятий включает строительный контроль, осуществляемый подрядчиком?</p> <p>21. Проведение каких контрольных мероприятий включает строительный контроль, осуществляемый заказчиком?</p> <p>22. Какие требования предъявляются к подрядной организации, осуществляющей строительный контроль?</p>
3	<p>Организационная структура проведения комплексной оценки качества производства строительномонтажных работ</p>	<p>23. Кто имеет право подписывать документы строительного контроля?</p> <p>24. Перечислите первичные документы по учёту материалов.</p> <p>25. На основании каких документов составляется акт о приёмке выполненных работ?</p> <p>26. Каков порядок ведения общего и специального журналов работ?</p> <p>27. Какие текстовые и графические материалы включаются в состав исполнительной документации?</p>



		<p>28. Какую информацию содержат акты освидетельствования скрытых работ?</p> <p>29. Кем подписываются акты освидетельствования ответственных конструкций?</p>
4	Управление качеством строительно-монтажных работ с применением информационных технологии	<p>30. Какие программные продукты применяются в сфере строительного контроля в РФ?</p> <p>31. Какой инструментарию обеспечивает автоматизированный контроль на объекте строительства?</p> <p>32. Как формируется цифровое пространство для автоматизированного контроля качества?</p> <p>33. Что включает в себя автоматизированный контроль сроков выполнения работ?</p> <p>34. Какие функциональные возможности должны быть обеспечены в программном продукте для строительного контроля СМР?</p> <p>35. На что должна быть направлена инновационная деятельность строительных предприятий?</p> <p>36. Что является главными стимулами новаций в строительстве?</p>

### 2.1.2. Промежуточная аттестация в форме защиты курсовой работы (курсового проекта)

Промежуточная аттестация в форме защиты курсовой работы/курсового проекта не проводится.

### 2.2. Текущий контроль

#### 2.2.1. Перечень форм текущего контроля:

- контрольное задание по КоП;
- домашнее задание.

#### 2.2.2. Типовые контрольные задания форм текущего контроля:

Тема контрольного задания по КоП: «Проведение визуального обследования части здания (помещения от 15м<sup>2</sup> на 1 студента)»

1. Выполнить обмерные работы помещения/аудитории площадью от 15 м<sup>2</sup> на 1 студента. Габариты помещения (ширина и длина), высота помещения, расстояния до дверных и оконных проемов, высотные отметки балок, окон и прочее.
2. Показать наличие несущих элементов здания (перекрытия, балки, колонны, стены и прочее).
3. Прочертить в AutoCAD помещение, с полученными после обмера размерами.
4. Импортировать в программный комплекс для строительного контроля с дальнейшей фотофиксацией фактических характеристик.
5. Заполнить общий журнал работ.
6. Заполнить журнал бетонных работ.

Домашнее задание на тему: «Законодательное, нормативно-техническое, организационно-правовое обеспечение строительного производства»

В рамках домашнего задания обучающемуся необходимо подготовить реферат на указанную тему: «Опыт «название страны» в области законодательного, нормативно-технического, организационно-правового обеспечения строительного производства».

Страна, анализ по которой приводится в реферате, согласовывается с ведущим преподавателем.

### 3. Методические материалы, определяющие процедуры оценивания

Процедура проведения промежуточной аттестации и текущего контроля успеваемости регламентируется локальным нормативным актом, определяющим порядок осуществления текущего контроля успеваемости и промежуточной аттестации обучающихся.

*3.1. Процедура оценивания при проведении промежуточной аттестации обучающихся по дисциплине в форме экзамена и/или дифференцированного зачёта (зачета с оценкой)*

Промежуточная аттестация по дисциплине в форме экзамена/дифференцированного зачёта (зачета с оценкой) не проводится.

*3.2. Процедура оценивания при проведении промежуточной аттестации обучающихся по дисциплине в форме зачёта.*

Промежуточная аттестация по дисциплине в форме зачёта проводится в 7 семестре.

Используются критерии и шкала оценивания, указанные в п.1.2. Для оценивания знаний и навыков используются критерии и шкала, указанные п.1.2.

Ниже приведены правила оценивания формирования компетенций по показателю оценивания «Знания».

Критерий оценивания	Уровень освоения и оценка	
	Не зачтено	Зачтено
Знание терминов и определений, понятий	Не знает терминов и определений	Знает термины и определения
Знание основных закономерностей и соотношений, принципов	Не знает основные закономерности и соотношения, принципы построения знаний	Знает основные закономерности и соотношения, принципы построения знаний
Объём освоенного материала, усвоение всех дидактических единиц (разделов)	Не знает значительной части материала дисциплины	Знает материал дисциплины
Полнота ответов на проверочные вопросы	Не даёт ответы на большинство вопросов	Даёт ответы на большинство вопросов

Правильность ответов на вопросы	Допускает грубые ошибки при изложении ответа на вопрос	Не допускает ошибок при изложении ответа на вопрос
Чёткость изложения и интерпретации знаний	Излагает знания без логической последовательности	Излагает знания в логической последовательности
	Не иллюстрирует изложение поясняющими схемами, рисунками и примерами	Иллюстрирует изложение поясняющими схемами, рисунками и примерами
	Неверно излагает и интерпретирует знания	Верно излагает и интерпретирует знания

Ниже приведены правила оценивания формирования компетенций по показателю оценивания «Навыки начального уровня».

Критерий оценивания	Уровень освоения и оценка	
	Не зачтено	Зачтено
Навыки выбора методик выполнения заданий	Не может выбрать методику выполнения заданий	Может выбрать методику выполнения заданий
Навыки выполнения заданий различной сложности	Не имеет навыков выполнения учебных заданий	Имеет навыки выполнения учебных заданий
Навыки самопроверки. Качество сформированных навыков	Допускает грубые ошибки при выполнении заданий, нарушающие логику решения задач	Не допускает ошибки при выполнении заданий
Навыки анализа результатов выполнения заданий, решения задач	Делает некорректные выводы	Делает корректные выводы
Навыки представления результатов решения задач	Не может проиллюстрировать решение задачи поясняющими схемами, рисунками	Иллюстрирует решение задачи поясняющими схемами, рисунками

### *3.3. Процедура оценивания при проведении промежуточной аттестации обучающихся по дисциплине в форме защиты курсовой работы (курсового проекта)*

Промежуточная аттестация по дисциплине в форме защиты курсовой работы/курсового проекта не проводится.

Приложение 2 к рабочей программе

Шифр	Наименование дисциплины
Б1.В.ДВ.04.02	Organization of construction control using information modeling technologies / Организация строительного контроля с помощью технологий информационного моделирования

Код направления подготовки / специальности	08.03.01
Направление подготовки / специальность	Строительство
Наименование ОПОП (направленность / профиль)	Civil Engineering
Год начала реализации ОПОП	2022
Уровень образования	Бакалавриат
Форма обучения	очная
Год разработки/обновления	2022

**Перечень учебных изданий и учебно-методических материалов**

Электронные учебные издания в электронно-библиотечных системах (ЭБС):

№ п/п	Автор, название, место издания, год издания, количество страниц	Ссылка на учебное издание в ЭБС
1	Игнатова, Е. В. Технологии информационного моделирования зданий : учебно-методическое пособие / Е. В. Игнатова, Л. А. Шилова, А. Е. Давыдов. — Москва : МИСИ-МГСУ, ЭБС АСВ, 2019. — 55 с. — ISBN 978-5-7264-2017-2.	<a href="https://www.iprbooks.hop.ru/101841.html">https://www.iprbooks.hop.ru/101841.html</a>
2	Енютина, Е. Д. Основы информационного моделирования в программе Autodesk Revit : учебное пособие / Е. Д. Енютина, Д. В. Бакшутова. — Самара : Самарский государственный технический университет, ЭБС АСВ, 2020. — 144 с.	<a href="https://www.iprbooks.hop.ru/105041.html">https://www.iprbooks.hop.ru/105041.html</a>
3	Толстов, Е. В. Информационное моделирование зданий и сооружений. Базовый уровень : учебно-методическое пособие / Е. В. Толстов. — Казань : Казанский государственный архитектурно-строительный университет, ЭБС АСВ, 2019. — 121 с.	<a href="https://www.iprbooks.hop.ru/105735.html">https://www.iprbooks.hop.ru/105735.html</a>
4	Автоматизация организационно-технологического проектирования в строительстве : учебник / С. А. Синенко, В. М. Гинзбург, В. Н. Сапожников [и др.]. — 2-е изд. — Саратов : Вузовское образование, 2019. — 235 с. — ISBN 978-5-4487-0372-0.	<a href="https://www.iprbookshop.ru/79746.html">https://www.iprbookshop.ru/79746.html</a>
5	Строительный контроль и системы управления качеством в строительстве : учебное пособие / И. Г. Лукманова, С. В. Беляева, Д. А. Казаков [и др.] ; под редакцией И. Г. Лукмановой. — Москва : Ай Пи Ар Медиа, 2021. — 185 с. — ISBN 978-5-4497-1082-6.	<a href="https://www.iprbookshop.ru/108339.html">https://www.iprbookshop.ru/108339.html</a>

6	Автоматизация организации и планирования строительного производства : учебное наглядное пособие по направлениям подготовки 09.03.01 Информатика и вычислительная техника, 09.03.02 Информационные системы и технологии / Нац. исслед. Моск. гос. строит. ун-т, каф. информационных систем, технологий и автоматизации в строительстве ; сост. : Е. В. Макиша, О. Н. Кузина. - Москва : Изд-во МИСИ-МГСУ, 2020. - ISBN 978-5-7264-2560-3 (сетевое). - ISBN 978-5-7264-2561-0 (локальное)	<a href="http://lib-04.gic.mgsu.ru/lib/UNP2020/85.pdf">http://lib-04.gic.mgsu.ru/lib/UNP2020/85.pdf</a>
7	Кузина, О. Н. Моделирование автоматизированных систем обработки информации в ЖКХ с использованием сервисов информационной безопасности : учебно-методическое пособие / О. Н. Кузина ; [рец. : А. В. Гинзбург, Е. А. Серова] ; Нац. исследоват. Моск. гос. строит. ун-т. - Москва : Из-во МИСИ-МГСУ, 2019. - ISBN 978-5-7264-1973-2 (сетевое). - ISBN 978-5-7264-1972-5 (локальное)	<a href="http://lib-04.gic.mgsu.ru/lib/2019/138.pdf">http://lib-04.gic.mgsu.ru/lib/2019/138.pdf</a>
8	Игнатова, Е. В. Технологии информационного моделирования зданий : учебно-методическое пособие / Е. В. Игнатова, Л. А. Шилова, А. Е. Давыдов ; Нац. исследоват. Моск. гос. строит. ун-т. - Москва : МИСИ-МГСУ, 2019. - ISBN 978-5-7264-2017-2 (сетевое). - ISBN 978-5-7264-2016-5 (локальное)	<a href="http://lib-04.gic.mgsu.ru/lib/2019/172.pdf">http://lib-04.gic.mgsu.ru/lib/2019/172.pdf</a>
9	Кузина, О. Н. Автоматизация расчетов при планировании строительного производства : учебно-методическое пособие / О. Н. Кузина ; [рец. : А. В. Гинзбург, Е. А. Серова] ; Нац. исследоват. Моск. гос. строит. ун-т. - Москва : Из-во МИСИ-МГСУ, 2019. - ISBN 978-5-7264-1971-8 (сетевое). - ISBN 978-5-7264-1970-1 (локальное)	<a href="http://lib-04.gic.mgsu.ru/lib/2019/140.pdf">http://lib-04.gic.mgsu.ru/lib/2019/140.pdf</a>

Перечень учебно-методических материалов в НТБ НИУ МГСУ:

№ п/п	Автор, название, место издания, издательство, год издания, количество страниц
1	Исполнительная информационная модель строительного объекта : методические указания к выполнению курсовой работы/проекта для обучающихся по направлению подготовки 08.04.01 Строительство / Нац. исслед. Моск. гос. строит. ун-т, каф. информационных систем, технологий и автоматизации в строительстве ; сост. О. Н. Кузина ; [рец. А. В. Гинзбург]. - Москва : Изд-во МИСИ-МГСУ, 2021. - Электрон. текстовые дан. (1 Мб). - (Строительство). - URL: <a href="http://lib-04.gic.mgsu.ru/lib/metod2021/128.pdf">http://lib-04.gic.mgsu.ru/lib/metod2021/128.pdf</a> .

Приложение 3 к рабочей программе

Шифр	Наименование дисциплины
Б1.В.ДВ.04.02	Организация строительного контроля с помощью технологий информационного моделирования

Код направления подготовки / специальности	08.03.01
Направление подготовки / специальность	Строительство
Наименование ОПОП (направленность / профиль)	Civil Engineering
Год начала реализации ОПОП	2022
Уровень образования	Бакалавриат
Форма обучения	очная
Год разработки/обновления	2022

**Перечень профессиональных баз данных и информационных справочных систем**

Наименование	Электронный адрес ресурса
«Российское образование» - федеральный портал	<a href="http://www.edu.ru/index.php">http://www.edu.ru/index.php</a>
Научная электронная библиотека	<a href="http://elibrary.ru/defaultx.asp?">http://elibrary.ru/defaultx.asp?</a>
Электронная библиотечная система IPRbooks	<a href="http://www.iprbookshop.ru/">http://www.iprbookshop.ru/</a>
Федеральная университетская компьютерная сеть России	<a href="http://www.runnet.ru/">http://www.runnet.ru/</a>
Информационная система "Единое окно доступа к образовательным ресурсам"	<a href="http://window.edu.ru/">http://window.edu.ru/</a>
Научно-технический журнал по строительству и архитектуре «Вестник МГСУ»	<a href="http://www.vestnikmgsu.ru/">http://www.vestnikmgsu.ru/</a>
Научно-техническая библиотека НИУ МГСУ	<a href="http://www.mgsu.ru/resources/Biblioteka/">http://www.mgsu.ru/resources/Biblioteka/</a>

Приложение 4 к рабочей программе

Шифр	Наименование дисциплины
Б1.В.ДВ.04.02.	Организация строительного контроля с помощью технологий информационного моделирования

Код направления подготовки / специальности	08.03.01
Направление подготовки / специальность	Строительство
Наименование ОПОП (направленность / профиль)	Civil Engineering
Год начала реализации ОПОП	2022
Уровень образования	Бакалавриат
Форма обучения	очная
Год разработки/обновления	2022

**Материально-техническое и программное обеспечение дисциплины**  
**Перечень материально-технического обеспечения ОПОП ВО**

Наименование специальных помещений и помещений для самостоятельной работы	Оснащенность специальных помещений и помещений для самостоятельной работы	Перечень лицензионного программного обеспечения. Реквизиты подтверждающего документа
Учебные аудитории для проведения учебных занятий, текущего контроля и промежуточной аттестации	Рабочее место преподавателя, рабочие места обучающихся	
Компьютерный класс Лаборатория информационных систем и технологий.	Рабочее место преподавателя, рабочие места обучающихся  Основное оборудование: "Компьютер /Тип№ 3 (12 шт.) Учебно-лабораторный стенд ""Локальные компьютерные сети LAN-CISCO-C"" Модель: LAN (3 шт.) Экран проекционный (Projecta Elpro El)"	Программное обеспечение: "7-zip (Свободно распространяемое ПО на условиях открытой лицензии) Adobe Acrobat Reader [11] (ПО предоставляется бесплатно на условиях OpLic) Adobe Flash Player (ПО предоставляется бесплатно на условиях OpLic) Allplan [>19;25] (Соглашение с Allbau Software GmbH от 01.07.2019) ArhciCAD [21] (Б\Д; Веб-кабинет или подписка; OpenLicense) AutoCAD [2018] (Б\Д; Веб-кабинет или подписка; OpenLicense) Autodesk 3ds Max [2018] (Б\Д; Веб-кабинет или подписка; OpenLicense) Autodesk Revit [2018] (Б\Д; Веб-кабинет или подписка; OpenLicense) Code::Blocks (ПО предоставляется бесплатно на условиях OpLic) Dia (ПО предоставляется бесплатно на условиях OpLic)

Наименование специальных помещений и помещений для самостоятельной работы	Оснащенность специальных помещений и помещений для самостоятельной работы	Перечень лицензионного программного обеспечения. Реквизиты подтверждающего документа
		<p>DOSBox (ПО предоставляется бесплатно на условиях OpLic)</p> <p>Dynamips (ПО предоставляется бесплатно на условиях OpLic)</p> <p>Git (ПО предоставляется бесплатно на условиях OpLic)</p> <p>GNS3 (ПО предоставляется бесплатно на условиях OpLic)</p> <p>Google Chrome (ПО предоставляется бесплатно на условиях OpLic)</p> <p>Gvim (ПО предоставляется бесплатно на условиях OpLic)</p> <p>K-Lite Codec Pack (ПО предоставляется бесплатно на условиях OpLic)</p> <p>LibreOffice (ПО предоставляется бесплатно на условиях OpLic)</p> <p>MinGW (ПО предоставляется бесплатно на условиях OpLic)</p> <p>Mozilla Firefox (ПО предоставляется бесплатно на условиях OpLic)</p> <p>MS Access [2013;Im] (OpenLicense; Подписка Azure Dev Tools; Б\Д; Веб-кабинет)</p> <p>MS ProjectPro [2013;ImX] (OpenLicense; Подписка Azure Dev Tools; Б\Д; Веб-кабинет)</p> <p>MS VisioPro [2013;ADT] (OpenLicense; Подписка Azure Dev Tools; Б\Д; Веб-кабинет)</p> <p>Nmap (ПО предоставляется бесплатно на условиях OpLic)</p> <p>Oracle SQL Developer (ПО предоставляется бесплатно на условиях OpLic)</p> <p>Oracle VirtualBox [6] (ПО предоставляется бесплатно на условиях OpLic)</p> <p>Pilot-ICE [19] (ООО ""АСКОН - Системы проектирования"", договор №б\н от 01.07.2019)</p> <p>QB64 (ПО предоставляется бесплатно на условиях OpLic)</p> <p>QT5 Toolkit (ПО предоставляется бесплатно на условиях OpLic)</p> <p>Renga Architecture [19] (ООО ""АСКОН - Системы проектирования"", договор №б\н от 01.07.2019)</p> <p>Renga Structure [19] (ООО ""АСКОН - Системы проектирования"", договор №б\н от 01.07.2019)</p> <p>SumatraPDF (ПО предоставляется бесплатно на условиях OpLic)</p> <p>Visual Studio Pro [2013; ADT] (OpenLicense; Подписка Azure Dev Tools; Б\Д; Веб-кабинет)</p> <p>WinPro 7 [ADT] (OpenLicense; Подписка Azure Dev Tools; Б\Д; Веб-кабинет)</p>



Наименование специальных помещений и помещений для самостоятельной работы	Оснащенность специальных помещений и помещений для самостоятельной работы	Перечень лицензионного программного обеспечения. Реквизиты подтверждающего документа
		Wireshark (ПО предоставляется бесплатно на условиях OpLic)"
<p>Помещение для самостоятельной работы обучающихся на 80 посадочных мест (рабочее место библиотекаря, рабочие места обучающихся)</p>	<p>ИБП GE VH Series VH 700  Источник бесперебойного питания РИП-12 (2 шт.)  Компьютер/ТИП №5 (2 шт.)  Компьютер Тип № 1 (6 шт.)  Контрольно-пусковой блок С2000-КПБ (26 шт.)  Монитор / Samsung 21,5" S22C200B (80 шт.)  Плоттер / HP DJ T770  Прибор приемно-контрольный С2000-АСПТ (2 шт.)  Принтер / HP LaserJet P2015 DN  Принтер /Тип № 4 н/т  Принтер HP LJ Pro 400 M401dn  Системный блок / Kraftway Credo тип 4 (79 шт.)  Электронное табло 2000*950</p>	<p>Adobe Acrobat Reader DC (ПО предоставляется бесплатно на условиях OpLic)  Adobe Flash Player (ПО предоставляется бесплатно на условиях OpLic)  АРМ Civil Engineering (Договор № 109/9.13_АО НИУ от 09.12.13 (НИУ-13))  ArcGIS Desktop (Договор передачи с ЕСПИ СНГ 31 лицензии от 27.01.2016)  ArhciCAD [22] (Б\Д; Веб-кабинет или подписка; OpenLicense)  AutoCAD [2018] (Б\Д; Веб-кабинет или подписка; OpenLicense)  AutoCAD [2020] (Б\Д; Веб-кабинет или подписка; OpenLicense)  Autodesk Revit [2018] (Б\Д; Веб-кабинет или подписка; OpenLicense)  Autodesk Revit [2020] (Б\Д; Веб-кабинет или подписка; OpenLicense)  CorelDRAW [GSX5;55] (Договор № 292/10.11- АО НИУ от 28.11.2011 (НИУ-11))  eLearnBrowser [1.3] (Договор ГМЛ-Л-16/03-846 от 30.03.2016)  Google Chrome (ПО предоставляется бесплатно на условиях OpLic)  Lazarus (ПО предоставляется бесплатно на условиях OpLic)  Mathcad [Edu.Prime;3;30] (Договор №109/9.13_АО НИУ от 09.12.13 (НИУ-13))  Mathworks Matlab [R2008a;100] (Договор 089/08-ОК(ИОП) от 24.10.2008)  Mozilla Firefox (ПО предоставляется бесплатно на условиях OpLic)  MS Access [2013;Im] (OpenLicense; Подписка Azure Dev Tools; Б\Д; Веб-кабинет)  MS ProjectPro [2013;ImX] (OpenLicense; Подписка Azure Dev Tools; Б\Д; Веб-кабинет)  MS VisioPro [2013;ADT] (OpenLicense; Подписка Azure Dev Tools; Б\Д; Веб-кабинет)  MS Visual FoxPro [ADT] (OpenLicense; Подписка Azure Dev Tools; Б\Д; Веб-кабинет)  nanoCAD СПДС Стройплощадка (Договор бесплатной передачи / партнерство)  PascalABC [3.2.0.1311] (ПО предоставляется бесплатно на условиях OpLic)</p>

Наименование специальных помещений и помещений для самостоятельной работы	Оснащенность специальных помещений и помещений для самостоятельной работы	Перечень лицензионного программного обеспечения. Реквизиты подтверждающего документа
		Visual Studio Ent [2015;Imx] (OpenLicense; Подписка Azure Dev Tools; Б\Д; Веб-кабинет) Visual Studio Expr [2008;ImX] (OpenLicense; Подписка Azure Dev Tools; Б\Д; Веб-кабинет) WinPro 7 [ADT] (OpenLicense; Подписка Azure Dev Tools; Б\Д; Веб-кабинет) Компас-3D V14 АЕС (Договор № 109/9.13_АО НИУ от 09.12.13 (НИУ-13)) ПК ЛИРА-САПР [2013] (Договор № 109/9.13_АО НИУ от 09.12.13 (НИУ-13))
Помещение для самостоятельной работы обучающихся  на 5 посадочных мест, оборудованных компьютерами (рабочее место библиотекаря, рабочие места обучающихся, рабочее место для лиц с ограниченными возможностями здоровья) Читальный зал на 52 посадочных места	Компьютер / ТИП №5 (4 шт.) Монитор Acer 17" AL1717 (4 шт.) Монитор Samsung 24" S24C450B Системный блок Kraftway Credo KC36 2007 (4 шт.) Системный блок Kraftway Credo KC43 с KSS тип3 Принтер/HP LaserJet P2015 DN Аудиторный стол для инвалидов-колясочников Видеоувеличитель /Optelec ClearNote Джойстик компьютерный беспроводной Клавиатура Clevy с большими кнопками и накладкой (беспроводная) Кнопка компьютерная выносная малая Кнопка компьютерная выносная малая (2 шт.)	Google Chrome (ПО предоставляется бесплатно на условиях OpLic (не требуется)) Adobe Acrobat Reader DC (ПО предоставляется бесплатно на условиях OpLic (не требуется)) eLearnBrowser [1.3] (Договор ГМЛ-Л-16/03-846 от 30.03.2016) Mozilla Firefox (ПО предоставляется бесплатно на условиях OpLic (лицензия не требуется)) MS OfficeStd [2010; 300] (Договор № 162/10 - АО НИУ от 18.11.2010 (НИУ-10)) Adobe Acrobat Reader [11] (ПО предоставляется бесплатно на условиях OpLic (лицензия не требуется)) K-Lite Codec Pack (ПО предоставляется бесплатно на условиях OpLic (лицензия не требуется))
Помещение для самостоятельной работы обучающихся  На 5 посадочных мест, оборудованных компьютерами (рабочее место библиотекаря, рабочие места обучающихся) Читальный зал на 52 посадочных места	Монитор Acer 17" AL1717 (5 шт.) Системный блок Kraftway KW17 2010 (5 шт.)	AutoCAD [2020] (Б\Д; Веб-кабинет или подписка; OpenLicense) Eurosoft STARK [201W;20] (Договор № 089/08-ОК(ИОП) от 24.10.2008) MS OfficeStd [2010; 300] (Договор № 162/10 - АО НИУ от 18.11.2010 (НИУ-10)) nanoCAD СПДС Конструкции (Договор бесплатной передачи / партнерство) WinPro 7 [ADT] (OpenLicense; Подписка Azure Dev Tools; Б\Д; Веб-кабинет) ПК ЛИРА-САПР [2013R5] (ПО предоставляется бесплатно на условиях OpLic (лицензия не требуется))

Федеральное государственное бюджетное образовательное учреждение высшего образования  
«**НАЦИОНАЛЬНЫЙ ИССЛЕДОВАТЕЛЬСКИЙ МОСКОВСКИЙ  
ГОСУДАРСТВЕННЫЙ СТРОИТЕЛЬНЫЙ УНИВЕРСИТЕТ**»

**РАБОЧАЯ ПРОГРАММА**

Шифр	Наименование дисциплины
Б1.В.ДВ.04.03	Fundamentals of Earthquake Engineering / Основы теории сейсмостойкости зданий и сооружений

Код направления подготовки / специальность	08.03.01
Направление подготовки / специальность	Строительство
Наименование ОПОП (направленность / профиль)	Civil engineering
Год начала реализации ОПОП	2022
Уровень образования	бакалавриат
Форма обучения	очная
Год разработки/обновления	2022

Разработчики:

должность	ученая степень, учёное звание	ФИО
профессор	д.т.н., доцент	Филатов В.В.
доцент	к.т.н.	Каракозова А.И.

Рабочая программа дисциплины разработана и одобрена кафедрой (структурным подразделением) «Строительная и теоретическая механика».

Рабочая программа утверждена методической комиссией по УГСН, протокол № 1 от «29» августа 2022 г.

## 1. Цель освоения дисциплины

Целью освоения дисциплины «Fundamentals of Earthquake Engineering / Основы теории сейсмостойкости зданий и сооружений» является формирование компетенций обучающегося в области расчета и проектирования конструкций зданий и сооружений, возводимых и эксплуатируемых в сейсмических районах.

Программа составлена в соответствии с требованиями Федерального государственного образовательного стандарта высшего образования по направлению подготовки 08.03.01 Строительство.

Дисциплина относится к части, формируемой участниками образовательных отношений, Блока 1 Дисциплины (модули) основной профессиональной образовательной программы «Civil engineering». Дисциплина является дисциплиной по выбору обучающегося.

## 2. Перечень планируемых результатов обучения по дисциплине, соотнесенных с планируемыми результатами освоения образовательной программы

Код и наименование компетенции (результат освоения)	Код и наименование индикатора достижения компетенции
ПК-7. Способен проводить расчетное обоснование и конструирование строительных конструкций зданий и сооружений промышленного и гражданского назначения	ПК-7.1 Выбор исходной информации и нормативно-технических документов для выполнения расчётного обоснования проектных решений здания (сооружения) промышленного и гражданского назначения
	ПК-7.2 Выбор нормативно-технических документов, устанавливающих требования к расчётному обоснованию проектного решения здания (сооружения) промышленного и гражданского назначения
	ПК-7.3 Сбор нагрузок и воздействий на здание (сооружение) промышленного и гражданского назначения
	ПК-7.4 Выбор методики расчётного обоснования проектного решения конструкции здания (сооружения) промышленного и гражданского назначения
	ПК-7.5 Выбор параметров расчетной схемы здания (сооружения), строительной конструкции здания (сооружения) промышленного и гражданского назначения
	ПК-7.6 Выполнение расчетов и строительных конструкций здания (сооружения), основания по первой, второй группам предельных состояний

Код и наименование индикатора достижения компетенции	Наименование показателя оценивания (результата обучения по дисциплине)
ПК-7.1 Выбор исходной информации и нормативно-технических документов для выполнения расчётного обоснования проектных решений здания (сооружения) промышленного и гражданского назначения	<b>Знает</b> физические аспекты явлений, вызывающие сейсмические нагрузки и воздействия на здания и сооружения <b>Знает</b> перечень исходных данных для составления схем функционирования сооружений промышленного и гражданского назначения с целью обеспечения прочности, устойчивости

Код и наименование индикатора достижения компетенции	Наименование показателя оценивания (результата обучения по дисциплине)
ПК-7.2 Выбор нормативно-технических документов, устанавливающих требования к расчётному обоснованию проектного решения здания (сооружения) промышленного и гражданского назначения	<p><b>Знает</b> перечень нормативно-технических документов, устанавливающих требования к расчётному обоснованию проектного решения здания (сооружения) промышленного и гражданского назначения.</p> <p><b>Знает</b> требования нормативно-технических документов, предъявляемые к конструктивным и планировочным решениям для обеспечения сейсмостойкости зданий (сооружений)</p> <p><b>Имеет навыки (начального уровня)</b> выбора нормативных документов, необходимых для выполнения расчётного обоснования при расчете зданий и сооружений на сейсмические воздействия</p>
ПК-7.3 Сбор нагрузок и воздействий на здание (сооружение) промышленного и гражданского назначения	<p><b>Знает</b> возможные виды нагрузок, воздействий и их сочетаний, учитываемых при расчетах зданий и сооружений.</p> <p><b>Знает</b> методику определения нормативной интенсивности сейсмического воздействия в баллах для заданного типа объекта и района строительства.</p> <p><b>Знает</b> способы задания сейсмической нагрузки и сейсмического воздействия на элементы расчетной схемы здания (сооружения).</p> <p><b>Имеет навыки (начального уровня)</b> сбора нагрузок и воздействий на здание (сооружение) промышленного и гражданского назначения</p>
ПК-7.4 Выбор методики расчётного обоснования проектного решения конструкции здания (сооружения) промышленного и гражданского назначения	<p><b>Знает</b> методы расчета зданий и сооружений на сейсмические воздействия (линейно-спектральный метод, динамический метод).</p> <p><b>Имеет навыки (начального уровня)</b> определения напряженно-деформированного состояния элементов каркаса при расчете на сейсмическое воздействие и проверки конструктивных решений для обеспечения требуемого уровня сейсмостойкости здания (сооружения)</p>
ПК-7.5 Выбор параметров расчетной схемы здания (сооружения), строительной конструкции здания (сооружения) промышленного и гражданского назначения	<p><b>Знает</b> принципы образования расчетных динамических моделей (РДМ) (расчетных схем) зданий (сооружений) при расчетах на сейсмические воздействия</p> <p><b>Имеет навыки (начального уровня)</b> составления расчетных схем зданий и сооружений при расчете на сейсмическое воздействие</p>
ПК-7.6 Выполнение расчетов и строительных конструкций здания (сооружения), основания по первой, второй группам предельных состояний	<p><b>Знает</b> методы расчета зданий и сооружений на сейсмические воздействия (линейно-спектральный метод, динамический метод).</p> <p><b>Имеет навыки (начального уровня)</b> определения напряженно-деформированного состояния элементов каркаса при расчете на сейсмическое воздействие и проверки конструктивных решений для обеспечения требуемого уровня сейсмостойкости здания (сооружения)</p>

Информация о формировании и контроле результатов обучения представлена в Фонде оценочных средств (Приложение 1).

### 3. Трудоемкость дисциплины и видов учебных занятий по дисциплине

Общая трудоемкость дисциплины составляет 3 зачетных единицы (108 академических часа).

(1 зачетная единица соответствует 36 академическим часам)

Видами учебных занятий и работы обучающегося по дисциплине могут являться.

Обозначение	Виды учебных занятий и работы обучающегося
Л	Лекции
ЛР	Лабораторные работы
ПЗ	Практические занятия
КоП	Компьютерный практикум
КРП	Групповые и индивидуальные консультации по курсовым работам (курсовым проектам)
СР	Самостоятельная работа обучающегося в период теоретического обучения
Контроль	Самостоятельная работа обучающегося и контактная работа обучающегося с преподавателем в период промежуточной аттестации

*Структура дисциплины:*

Форма обучения - очная

№	Наименование раздела дисциплины	Семестр	Количество часов по видам учебных занятий и работы обучающегося						Контроль	Формы промежуточной аттестации, текущего контроля успеваемости
			Л	ЛР	ПЗ	КоП	КРП	СР		
1	Теория сейсмостойкости зданий и сооружений	7	16			16		58	18	<i>Контрольное задание по КоП-р.1 Домашняя задание – р.1</i>
	Итого:		16			16		58	18	<i>Зачет</i>

#### **4. Содержание дисциплины, структурированное по видам учебных занятий и разделам**

При проведении аудиторных учебных занятий предусмотрено проведение текущего контроля успеваемости:

- В рамках компьютерного практикума предусмотрено контрольное задание компьютерного практикума.

##### *4.1 Лекции*

*Очная форма обучения*

№	Наименование раздела дисциплины	Тема и содержание лекций
1	Теория сейсмостойкости зданий и сооружений	Основные сведения о землетрясениях. История наблюдений за землетрясениями и их разрушительными последствиями. Некоторые современные представления о строении Земли. Причины возникновения землетрясений. Тектоническая теория. Вулканическая деятельность, хозяйственная деятельность (наведенные землетрясения). Основные понятия сейсмологии. Очаг землетрясения, гипоцентр, эпицентр. Мелкофокусные, нормальные, глубокофокусные землетрясения. Интенсивность

	<p>землетрясения. Магнитуда. Шкала Рихтера. Закон повторяемости. Балльность по сейсмической шкале. Шкалы: Росси-Форея, Меркалли-Канкани-Зибера, ИФЗ, MSK. Приближенная оценка связи магнитуды и балльности. Принцип микрорайонирования.</p> <p>Сейсмические волны. Продольные (первичные) волны. Скорость распространения р-волн. Поперечные (вторичные) волны. Скорость распространения s-волн. Принципы определения очагов землетрясений. Приборы регистрации колебаний.</p> <p>Краткий очерк развития теории сейсмостойкости. Теория Омори (статическая теория). Динамическая теория. Работы Мононобе и Сато. Теория Завриева К.С.</p> <p>Расчетные схемы зданий и сооружений при расчетах на сейсмические воздействия. Пространственная схема, плоская схема, консольная схема.</p> <p>Дифференциальное уравнение движения линейного осциллятора. Определение сейсмических сил при различных законах движения основания. Нормативный метод расчета линейного осциллятора на сейсмическое воздействие.</p> <p>Определение сейсмических нагрузок для систем со многими степенями свободы. Линейно-спектральный метод. Определение внутренних усилий.</p> <p>Расчет на воздействие акселерограмм. Методы прямого интегрирования дифференциальных уравнений равновесия движущихся систем. Методы: центральных разностей, Хаболта, Вилсона, Ньюмарка. Применение метода Рунге-Кутта к решению задач динамики.</p> <p>Методы антисейсмического усиления зданий (сооружений). Объемно-планировочные решения (симметрия конструктивных схем, антисейсмические швы, рациональное распределение жесткостных характеристик здания). Конструктивные решения (устройство монолитных антисейсмических поясов, обеспечение равнопрочности элементов каркаса и т.д.).</p> <p>Специальные мероприятия. Сейсмогашение (динамические гасители колебаний, демпферы). Адаптивные системы сейсмоизоляции (системы с выключающимися связями). Стационарные системы сейсмоизоляции (фундамент с сейсмоизолирующим скользящим поясом). Системы сейсмоизоляции с восстанавливающей силой упругого и гравитационного типа (гибкий нижний этаж, резинометаллические опоры, кинематические опоры).</p> <p>Обзор мирового опыта по типам используемых сейсмоизолирующих элементов и их применению.</p>
--	--

#### 4.2 Лабораторные работы

Не предусмотрено учебным планом

#### 4.3 Практические занятия

Не предусмотрено учебным планом

#### 4.4 Компьютерные практикумы

№	Наименование раздела дисциплины	Тема и содержание лекций
1	Теория сейсмостойкости зданий и сооружений	<p>Расчет статически неопределимых систем на кинематическое воздействие в статической постановке (заданные смещения опор). Определение внутренних усилий и перемещений методом сил и методом перемещений. Решение задач.</p> <p>Расчет статически определимой системы с несколькими степенями свободы на собственные колебания. Решение задач.</p> <p>Расчет статически неопределимой системы с несколькими степенями свободы на собственные колебания. Решение задач.</p> <p>Определение спектра частот собственных колебаний конструкции. Построение главных форм собственных колебаний конструкции. Проверка ортогональности главных форм. Решение задач.</p> <p>Расчет каркасного здания (с шарнирным узлом опирания ригелей) на сейсмическое воздействие по СП «Строительство в сейсмических районах» (спектральный метод). Определение сейсмических сил и внутренних усилий. Решение задачи.</p> <p>Расчет каркасного здания (с монолитными безбалочными перекрытиями) на сейсмическое воздействие по СП «Строительство в сейсмических районах» (спектральный метод). Определение сейсмических сил и внутренних усилий. Решение задачи.</p> <p>Решение задач динамики с привлечением численных методов. Метод Рунге-Кутты первого и четвертого порядка. Оценка точности. Решение задачи.</p> <p>Расчет рамы каркасного здания на сейсмическое воздействие в виде заданных акселерограмм. Применение численных методов в задачах о расчете на сейсмическое воздействие в виде заданных акселерограмм.</p> <p>Метод центральных разностей. Исследование сходимости решения в зависимости от шага интегрирования вдоль временной оси. Решение задачи.</p> <p>Метод Хаболта. Исследование сходимости решения в зависимости от шага интегрирования вдоль временной оси. Решение задачи</p>

#### 4.5 Групповые и индивидуальные консультации по курсовым работам (курсовым проектам)

Не предусмотрено учебным планом.



#### 4.6 Самостоятельная работа обучающегося в период теоретического обучения

Самостоятельная работа обучающегося в период теоретического обучения включает в себя:

- самостоятельную подготовку к учебным занятиям, включая подготовку к аудиторным формам текущего контроля успеваемости;
- выполнение домашнего задания;
- самостоятельную подготовку к промежуточной аттестации.

В таблице указаны темы для самостоятельного изучения обучающимся:  
очная форма обучения

№	Наименование раздела дисциплины	Темы для самостоятельного изучения
1	Теория сейсмостойкости зданий и сооружений	Темы для самостоятельного изучения соответствуют темам аудиторных учебных занятий

#### 4.7. Самостоятельная работа обучающегося и контактная работа обучающегося с преподавателем в период промежуточной аттестации

Работа обучающегося в период промежуточной аттестации включает в себя подготовку к промежуточной аттестации (к зачету), а также саму промежуточную аттестацию.

### 5. Оценочные материалы по дисциплине

Фонд оценочных средств по дисциплине приведён в Приложении 1 к рабочей программе дисциплины.

Оценочные средства для проведения промежуточной аттестации, а также текущего контроля по дисциплине хранятся на кафедре (структурном подразделении), ответственной за преподавание данной дисциплины.

### 6. Учебно-методическое и материально-техническое обеспечение дисциплины

Основные принципы осуществления учебной работы обучающихся изложены в локальных нормативных актах, определяющих порядок организации контактной работы и порядок самостоятельной работы обучающихся. Организация учебной работы обучающихся на аудиторных учебных занятиях осуществляется в соответствии с п. 3.

#### 6.1 Перечень учебных изданий и учебно-методических материалов для освоения дисциплины

Для освоения дисциплины обучающийся может использовать учебные издания и учебно-методические материалы, имеющиеся в научно-технической библиотеке НИУ МГСУ и/или размещённые в Электронных библиотечных системах.

Актуальный перечень учебных изданий и учебно-методических материалов представлен в Приложении 2 к рабочей программе дисциплины.

### *6.2 Перечень профессиональных баз данных и информационных справочных систем*

При осуществлении образовательного процесса по дисциплине используются профессиональные базы данных и информационных справочных систем, перечень которых указан в Приложении 3 к рабочей программе дисциплины.

### *6.3 Перечень материально-технического, программного обеспечения освоения дисциплины*

Учебные занятия по дисциплине проводятся в помещениях, оснащенных соответствующим оборудованием и программным обеспечением.

Перечень материально-технического и программного обеспечения дисциплины приведен в Приложении 4 к рабочей программе дисциплины.

## Приложение 1 к рабочей программе

Шифр	Наименование дисциплины
Б1.В.ДВ.04.03	Fundamentals of Earthquake Engineering / Основы теории сейсмостойкости зданий и сооружений

Код направления подготовки / специальность	08.03.01
Направление подготовки / специальность	Строительство
Наименование ОПОП (направленность / профиль)	Civil engineering
Год начала реализации ОПОП	2022
Уровень образования	бакалавриат
Форма обучения	очная
Год разработки/обновления	2022

### ФОНД ОЦЕНОЧНЫХ СРЕДСТВ

#### 1. Описание показателей и критериев оценивания компетенций, описание шкал оценивания

Оценивание формирования компетенций производится на основе показателей оценивания, указанных в п.2. рабочей программы и в п.1.1 ФОС.

Связь компетенций, индикаторов достижения компетенций и показателей оценивания приведена в п.2 рабочей программы.

##### 1.1 Описание формирования и контроля показателей оценивания

Оценивание уровня освоения обучающимся компетенций осуществляется с помощью форм промежуточной аттестации и текущего контроля. Формы промежуточной аттестации и текущего контроля успеваемости по дисциплине, с помощью которых производится оценивание, указаны в учебном плане и в п.3 рабочей программы.

В таблице приведена информация о формировании результатов обучения по дисциплине разделами дисциплины, а также о контроле показателей оценивания компетенций формами оценивания.

Наименование показателя оценивания (результата обучения по дисциплине)	Номера разделов дисциплины	Формы оценивания (формы промежуточной аттестации, текущего контроля успеваемости)
<b>Знает</b> физические аспекты явлений, вызывающие сейсмические нагрузки и воздействия на здания и сооружения	1	<i>зачет</i>
<b>Знает</b> перечень исходных данных для составления схем функционирования сооружений промышленного и гражданского назначения с целью обеспечения прочности, устойчивости	1	<i>зачет</i>

<b>Знает</b> перечень нормативно-технических документов, устанавливающих требования к расчётному обоснованию проектного решения здания (сооружения) промышленного и гражданского назначения	1	<i>зачет</i>
<b>Знает</b> требования нормативно-технических документов, предъявляемые к конструктивным и планировочным решениям для обеспечения сейсмостойкости зданий (сооружений)	1	<i>зачет</i>
<b>Имеет навыки (начального уровня)</b> выбора нормативных документов, необходимых для выполнения расчётного обоснования при расчете зданий и сооружений на сейсмические воздействия	1	<i>зачет, домашняя работа №1</i>
<b>Знает</b> возможные виды нагрузок, воздействий и их сочетаний, учитываемых при расчетах зданий и сооружений.	1	<i>зачет</i>
<b>Знает</b> методику определения нормативной интенсивности сейсмического воздействия в баллах для заданного типа объекта и района строительства.	1	<i>зачет</i>
<b>Знает</b> способы задания сейсмической нагрузки и сейсмического воздействия на элементы расчетной схемы здания (сооружения).	1	<i>зачет</i>
<b>Имеет навыки (начального уровня)</b> сбора нагрузок и воздействий на здание (сооружение) промышленного и гражданского назначения	1	<i>домашняя работа №1, Контрольное задание по КоП</i>
<b>Знает</b> методы расчета зданий и сооружений на сейсмические воздействия (линейно-спектральный метод, динамический метод).	1	<i>зачет</i>
<b>Имеет навыки (начального уровня)</b> определения напряженно-деформированного состояния элементов каркаса при расчете на сейсмическое воздействие и проверки конструктивных решений для обеспечения требуемого уровня сейсмостойкости здания (сооружения)	1	<i>домашняя работа №1, Контрольное задание по КоП</i>
<b>Знает</b> принципы образования расчетных динамических моделей (РДМ) (расчетных схем) зданий (сооружений) при расчетах на сейсмические воздействия	1	<i>зачет</i>
<b>Имеет навыки (начального уровня)</b> составления расчетных схем зданий и сооружений при расчете на сейсмическое воздействие	1	<i>домашняя работа №1, Контрольное задание по КоП</i>
<b>Имеет навыки (начального уровня)</b> определения напряженно-деформированного состояния элементов каркаса при расчете на сейсмическое воздействие и проверки конструктивных решений для обеспечения требуемого уровня сейсмостойкости здания (сооружения)	1	<i>домашняя работа №1, Контрольное задание по КоП</i>

### 1.2 Описание критериев оценивания компетенций и шкалы оценивания

При проведении промежуточной аттестации в форме зачёта используется шкала оценивания: «Не зачтено», «Зачтено».

Показателями оценивания являются знания и навыки обучающегося, полученные при изучении дисциплины.

Критериями оценивания достижения показателей являются:

Показатель оценивания	Критерий оценивания
Знания	Знание терминов и определений, понятий
	Знание основных закономерностей и соотношений, принципов
	Объём освоенного материала, усвоение всех дидактических единиц (разделов)
	Полнота ответов на проверочные вопросы
	Правильность ответов на вопросы
Навыки начального уровня	Чёткость изложения и интерпретации знаний
	Навыки выбора методик выполнения заданий
	Навыки выполнения заданий различной сложности
	Навыки самопроверки. Качество сформированных навыков
	Навыки анализа результатов выполнения заданий, решения задач
	Навыки представления результатов решения задач

## 2. Типовые контрольные задания для оценивания формирования компетенций

### 2.1 Промежуточная аттестация

2.1.1 Промежуточная аттестация в форме экзамена, дифференцированного зачета (зачета с оценкой), зачета

Формы промежуточной аттестации: зачет в 7 семестре.

Перечень типовых вопросов для проведения зачета в 7 семестре:

№	Наименование раздела дисциплины	Типовые вопросы/задания
1	Теория сейсмостойкости зданий и сооружений	<p>Основные сведения о землетрясениях.  Сейсмическое районирование. Потенциально опасные территории РФ.  Виды сейсмических волн и их характеристики.  Современные представления о строении земли.  Гипотеза о тектоническом характере возникновения землетрясений.  Основные понятия сейсмологии: гипоцентр, эпицентр, изосейста, магнитуда.  Сейсмические волны. Р - волны, S – волны.  Поверхность Конрада. Поверхность Мохоровича. Сиаль, сима.  Регистрация сейсмических колебаний.  Интенсивность землетрясений. Шкалы сейсмической интенсивности.  Сейсмограмма, велосигграмма и акселерограмма.  Продолжительность основного землетрясения, форшоки, афтершоки.  Сейсмические шкалы: Меркалли-Канкани-Зибера (МКЗ), Меркалли модифицированная (ММ), MSK ИФЗ.</p>

		<p>Основы теории сейсмостойкости сооружений.          Расчетные динамические системы сооружений          Линейный осциллятор.          Реакция системы с одной динамической степенью свободы на кинематическое воздействие.          Ответ (отклик) упругой системы и его спектр.          Определение собственных частот и форм собственных колебаний систем с несколькими степенями свободы.          История развития теории сейсмостойкости          Нормативный метод расчета линейного осциллятора на сейсмическое воздействие.          Линейно-спектральный метод расчета зданий и сооружений на сейсмическое воздействие          Определение сейсмических нагрузок для систем со многими степенями свободы с привлечением ЛСМ.          Определение собственных частот и форм собственных колебаний систем с несколькими степенями свободы.          Сейсмоизоляция зданий и сооружений.          Расчет на воздействие акселерограмм.          Использование численных методов для решения уравнений движения.          Решение задач динамики с привлечением метода центральных разностей          Решение задач динамики с привлечением метода Хоболта          Решение задач динамики с привлечением метода Рунге-Кутты</p>
--	--	---

### *2.1.1. Промежуточная аттестация в форме защиты курсовой работы (курсового проекта)*

Промежуточная аттестация в форме защиты курсовой работы/курсового проекта не проводится.

## *2.2. Текущий контроль*

### *2.2.1. Перечень форм текущего контроля:*

- Контрольное задание по КоП.
- Домашнее задание.

### *2.2.2. Типовые контрольные задания форм текущего контроля*

*Контрольное задание по КоП на тему «Определение сейсмической нагрузки при расчете поперечной рамы двухэтажного сборного каркасного здания линейно-спектральным методом».*



### Задание.

Определить сейсмические силы, действующие в уровне перекрытия и покрытия на поперечную раму двухэтажного каркасного здания. Узел опирания ригелей на стойки считать шарнирным (см. расчетную схему). В качестве расчетной динамической модели принять консольную модель. Геометрические размеры рамы и величины масс указаны на схеме. Собственным весом конструкций пренебречь. При выполнении расчета принять: сейсмичность района строительства – 9 баллов; сечение колонн – 40x40 см.; модуль упругости –  $E=2.7 \times 10^7$  КПа. При выполнении задания использовать СП 14.13330.2018 «СНиП II-7-81\* Строительство в сейсмических районах»

*Домашнее задание по разделу I на тему «Расчет монолитного каркасного здания на сейсмическое воздействие по своду правил Строительство в сейсмических районах»*

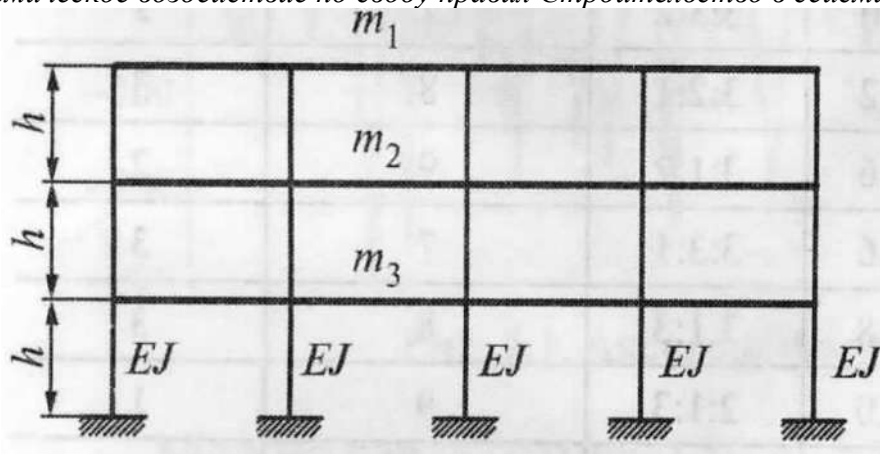


Таблица значений.

№	Сечение колонн $b \times h$ (м)	Число пролетов $n$	$h_{эт}$ (м)	$m_1:m_2:m_3$	Сейсмичность (баллы)	Категория грунта
1	0,3×0,3	2	3,0	1:1:3	7	3
2	0,4×0,4	3	3,2	1:2:2	8	2
3	0,3×0,4	4	3,4	1:3:2	9	1
4	0,4×0,5	5	3,6	2:2:1	7	1
5	0,3×0,3	6	3,8	2:1:1	8	2
6	0,4×0,4	2	4,0	2:1:2	9	3
7	0,3×0,4	3	3,0	3:3:2	7	2
8	0,4×0,5	4	3,2	3:2:1	8	3
9	0,3×0,3	5	3,6	3:1:2	9	2
10	0,4×0,4	6	3,6	3:3:1	7	3
11	0,4×0,5	2	3,8	3:1:3	8	3
12	0,3×0,4	3	4,0	2:1:3	9	1
13	0,4×0,4	4	3,0	2:3:1	7	1
14	0,3×0,4	5	3,2	2:3:3	8	1
15	0,4×0,5	6	3,4	1:3:1	9	3
16	0,3×0,3	2	3,6	1:2:4	7	2
17	0,4×0,4	3	3,8	1:4:2	8	1
18	0,3×0,4	4	4,0	1:4:3	9	2
19	0,4×0,5	5	3,0	2:3:4	7	3
20	0,3×0,4	6	3,2	3:1:3	8	1

### Задание.

Рассчитать линейно-спектральным методом по СП 14.13330.2018 «СНиП II-7-81\* Строительство в сейсмических районах» трехэтажное  $n$  – пролетное здание с монолитными безбалочными перекрытиями. Заданы сечения колонн  $h \times h$ , число пролетов  $n$ , высота этажа  $h_{эт}$ , соотношения этажных масс сверху вниз  $m_1:m_2:m_3$ , задана сейсмичность в баллах и категория грунта по сейсмическим свойствам. Принять меньшую массу  $m=100$  т., модуль упругости  $E=2.7 \times 10^7$  КПа

Можно принять изгибную жесткость безбалочного перекрытия и покрытия значительно больше суммарной изгибной жесткости колонн, поэтому в качестве расчетной схемы допустимо принять консольный стержень с узловыми заделками, массами, расположенными в узлах, и суммарной изгибной жесткостью  $(n+1)EI$

Для рамы по схеме и в соответствии с таблицей требуется:

- 1) определить частоты, периоды и формы собственных колебаний;
- 2) вычислить сейсмические силы и внутренние усилия (построить эпюры  $M$  и  $Q$ ) для каждой формы колебаний;
- 3) найти расчетные значения внутренних усилий.



### 3. Методические материалы, определяющие процедуры оценивания

Процедура проведения промежуточной аттестации и текущего контроля успеваемости регламентируется локальным нормативным актом, определяющим порядок осуществления текущего контроля успеваемости и промежуточной аттестации обучающихся.

*3.1 Процедура оценивания при проведении промежуточной аттестации обучающихся по дисциплине в форме экзамена и/или дифференцированного зачета (зачета с оценкой)*

Промежуточная аттестация по дисциплине в форме экзамена не проводится.

*3.2 Процедура оценивания при проведении промежуточной аттестации обучающихся по дисциплине в форме зачета*

Промежуточная аттестация по дисциплине в форме зачёта проводится в 7 семестре. Для оценивания знаний и навыков используются критерии и шкала, указанные п.1.2.

Ниже приведены правила оценивания формирования компетенций по показателю оценивания «Знания».

Критерий оценивания	Уровень освоения и оценка	
	Не зачтено	Зачтено
Знание терминов и определений, понятий	Не знает терминов и определений	Знает термины и определения
Знание основных закономерностей и соотношений, принципов	Не знает основные закономерности и соотношения, принципы построения знаний	Знает основные закономерности и соотношения, принципы построения знаний
Объём освоенного материала, усвоение всех дидактических единиц (разделов)	Не знает значительной части материала дисциплины	Знает материал дисциплины
Полнота ответов на проверочные вопросы	Не даёт ответы на большинство вопросов	Даёт ответы на большинство вопросов
Правильность ответов на вопросы	Допускает грубые ошибки при изложении ответа на вопрос	Не допускает ошибок при изложении ответа на вопрос
Чёткость изложения и интерпретации знаний	Излагает знания без логической последовательности	Излагает знания в логической последовательности
	Не иллюстрирует изложение поясняющими схемами, рисунками и примерами	Иллюстрирует изложение поясняющими схемами, рисунками и примерами
	Неверно излагает и интерпретирует знания	Верно излагает и интерпретирует знания

Ниже приведены правила оценивания формирования компетенций по показателю оценивания «Навыки начального уровня».

Критерий оценивания	Уровень освоения и оценка	
	Не зачтено	Зачтено

Навыки выбора методик выполнения заданий	Не может выбрать методику выполнения заданий	Может выбрать методику выполнения заданий
Навыки выполнения заданий различной сложности	Не имеет навыков выполнения учебных заданий	Имеет навыки выполнения учебных заданий
Навыки самопроверки. Качество сформированных навыков	Допускает грубые ошибки при выполнении заданий, нарушающие логику решения задач	Не допускает ошибки при выполнении заданий
Навыки анализа результатов выполнения заданий, решения задач	Делает некорректные выводы	Делает корректные выводы
Навыки представления результатов решения задач	Не может проиллюстрировать решение задачи поясняющими схемами, рисунками	Иллюстрирует решение задачи поясняющими схемами, рисунками

### *3.3 Процедура оценивания при проведении промежуточной аттестации обучающихся по дисциплине в форме защиты курсовой работы (курсового проекта)*

Промежуточная аттестация по дисциплине в форме защиты курсовой работы/курсового проекта не проводится.

## Приложение 2 к рабочей программе

Шифр	Наименование дисциплины
Б1.В.ДВ.04.03	Fundamentals of Earthquake Engineering / Основы теории сейсмостойкости зданий и сооружений

Код направления подготовки / специальность	08.03.01
Направление подготовки / специальность	Строительство
Наименование ОПОП (направленность / профиль)	Civil engineering
Год начала реализации ОПОП	2022
Уровень образования	бакалавриат
Форма обучения	очная
Год разработки/обновления	2022

## Перечень учебных изданий и учебно-методических материалов

## Печатные учебные издания в НТБ НИУ МГСУ:

№ п/п	Автор, название, место издания, издательство, год издания, количество страниц	Количество экземпляров в библиотеке НИУ МГСУ
1	Амосов, А. А. Основы теории сейсмостойкости сооружений [Текст] : учеб. пособие для вузов / А. А. Амосов, С. Б. Сеницын; [рец.: А. Е. Саргсян, Н. Н. Шапошников]. - Изд. 2-е, перераб. и доп. - М. : Изд-во АСВ, 2010. - 134 с.	109
2	Шаблинский, Г. Э. Сейсмостойкость строительных конструкций атомных электростанций [Текст] : монография / Г. Э. Шаблинский, Г. А. Джинчвелашвили, Д. А. Зубков ; рец.: А. Е. Саргсян, Н. Н. Трекин, Э. Н. Кодыш. - М. : МГСУ : Изд-во АСВ, 2010. - 216 с.	99

## Перечень учебно-методических материалов в НТБ НИУ МГСУ

№ п/п	Автор, название, место издания, издательство, год издания, количество страниц
1	Сеницын С.Б. Теория сейсмостойкости [Электронный ресурс]: курс лекций/ Сеницын С.Б.— Электрон. текстовые данные.— М.: Московский государственный строительный университет, ЭБС АСВ, 2014.— 88 с. <a href="http://www.iprbookshop.ru/23752.html">http://www.iprbookshop.ru/23752.html</a>
2	Саркисов, Д. Ю. Сейсмостойкость зданий и сооружений : учебное пособие / Д. Ю. Саркисов. — Томск : ТГАСУ, 2021. — 364 с. — ISBN 978-5-93057-965-9. — Текст : электронный // Лань : электронно-библиотечная система. — URL: <a href="https://e.lanbook.com/book/231440">https://e.lanbook.com/book/231440</a>
3	Нестерова, О. П. Расчеты конструкций на сейсмические воздействия : учебное пособие / О. П. Нестерова, Г. В. Сорокина, А. М. Уздин. — Санкт-Петербург : ПГУПС, 2020 — Часть 1 — 2020. — 152 с. — ISBN 978-5-7641-1546-7. — Текст : электронный // Лань : электронно-библиотечная система. — URL: <a href="https://e.lanbook.com/book/191019">https://e.lanbook.com/book/191019</a>
4	Савин, С. Н. Сейсмобезопасность зданий и территорий : учебное пособие / С. Н. Савин, И. Л. Данилов. — Санкт-Петербург : Лань, 2022. — 240 с. — ISBN 978-5-8114-1880-0. — Текст : электронный // Лань : электронно-библиотечная система. — URL: <a href="https://e.lanbook.com/book/212150">https://e.lanbook.com/book/212150</a>

5	<p>Мустакимов, В. Р. Проектирование сейсмостойких зданий : учебное пособие / В. Р. Мустакимов. — Москва : Ай Пи Ар Медиа, 2022. — 343 с. — ISBN 978-5-4497-1389-6. — Текст : электронный // Цифровой образовательный ресурс IPR SMART : [сайт]. — URL: <a href="https://www.iprbookshop.ru/116455.html">https://www.iprbookshop.ru/116455.html</a></p>
---	--

## Приложение 3 к рабочей программе

Шифр	Наименование дисциплины
Б1.В.ДВ.04.03	Fundamentals of Earthquake Engineering / Основы теории сейсмостойкости зданий и сооружений

Код направления подготовки / специальность	08.03.01
Направление подготовки / специальность	Строительство
Наименование ОПОП (направленность / профиль)	Civil engineering
Год начала реализации ОПОП	2022
Уровень образования	бакалавриат
Форма обучения	очная
Год разработки/обновления	2022

**Перечень профессиональных баз данных и информационных справочных систем**

Наименование	Электронный адрес ресурса
«Российское образование» - федеральный портал	<a href="http://www.edu.ru/index.php">http://www.edu.ru/index.php</a>
Научная электронная библиотека	<a href="http://elibrary.ru/defaultx.asp?">http://elibrary.ru/defaultx.asp?</a>
Электронная библиотечная система IPRbooks	<a href="http://www.iprbookshop.ru/">http://www.iprbookshop.ru/</a>
Федеральная университетская компьютерная сеть России	<a href="http://www.runnet.ru/">http://www.runnet.ru/</a>
Информационная система "Единое окно доступа к образовательным ресурсам"	<a href="http://window.edu.ru/">http://window.edu.ru/</a>
Научно-технический журнал по строительству и архитектуре «Вестник МГСУ»	<a href="http://www.vestnikmgsu.ru/">http://www.vestnikmgsu.ru/</a>
Научно-техническая библиотека НИУ МГСУ	<a href="http://www.mgsu.ru/resources/Biblioteka/">http://www.mgsu.ru/resources/Biblioteka/</a>

## Приложение 4 к рабочей программе

Шифр	Наименование дисциплины
Б1.В.ДВ.04.03	Fundamentals of Earthquake Engineering / Основы теории сейсмостойкости зданий и сооружений

Код направления подготовки / специальность	08.03.01
Направление подготовки / специальность	Строительство
Наименование ОПОП (направленность / профиль)	Civil engineering
Год начала реализации ОПОП	2022
Уровень образования	бакалавриат
Форма обучения	очная
Год разработки/обновления	2022

## Материально-техническое и программное обеспечение дисциплины

Наименование специальных помещений и помещений для самостоятельной работы	Оснащенность специальных помещений и помещений для самостоятельной работы	Перечень лицензионного программного обеспечения. Реквизиты подтверждающего документа
Учебные аудитории для проведения учебных занятий, текущего контроля и промежуточной аттестации	Рабочее место преподавателя, рабочие места обучающихся	
<p>Помещение для самостоятельной работы обучающихся</p> <p><b>Ауд. 41 НТБ</b> на 80 посадочных мест (рабочее место библиотекаря, рабочие места обучающихся)</p>	<p>ИБП GE VH Series VH 700 Источник бесперебойного питания РИП-12 (2 шт.) Компьютер/ТИП №5 (2 шт.) Компьютер Тип № 1 (6 шт.) Контрольно-пусковой блок С2000-КПБ (26 шт.) Монитор / Samsung 21,5" S22C200B (80 шт.) Плоттер / HP DJ T770 Прибор приемно-контрольный С2000-АСПТ (2 шт.) Принтер / HP LaserJet P2015 DN Принтер /Тип № 4 н/т Принтер HP LJ Pro 400 M401dn Системный блок / Kraftway Credo тип 4 (79 шт.) Электронное табло 2000*950</p>	<p>Adobe Acrobat Reader DC (ПО предоставляется бесплатно на условиях OpLic)</p> <p>Adobe Flash Player (ПО предоставляется бесплатно на условиях OpLic)</p> <p>APM Civil Engineering (Договор № 109/9.13_АО НИУ от 09.12.13 (НИУ-13))</p> <p>ArcGIS Desktop (Договор передачи с ЕСПИ СНГ 31 лицензии от 27.01.2016)</p> <p>ArhciCAD [22] (Б\Д; Веб-кабинет или подписка; OpenLicense)</p> <p>AutoCAD [2018] (Б\Д; Веб-кабинет или подписка; OpenLicense)</p> <p>AutoCAD [2020] (Б\Д; Веб-кабинет или подписка; OpenLicense)</p> <p>Autodesk Revit [2018] (Б\Д; Веб-кабинет или подписка; OpenLicense)</p> <p>Autodesk Revit [2020] (Б\Д; Веб-кабинет или подписка; OpenLicense)</p> <p>CorelDRAW [GSX5;55] (Договор № 292/10.11- АО НИУ от 28.11.2011 (НИУ-11))</p> <p>eLearnBrowser [1.3] (Договор ГМЛ-Л-16/03-846 от 30.03.2016)</p> <p>Google Chrome (ПО предоставляется</p>

Наименование специальных помещений и помещений для самостоятельной работы	Оснащенность специальных помещений и помещений для самостоятельной работы	Перечень лицензионного программного обеспечения. Реквизиты подтверждающего документа
		<p>бесплатно на условиях OpLic) Lazarus (ПО предоставляется бесплатно на условиях OpLic) Mathcad [Edu.Prime;3;30] (Договор №109/9.13_АО НИУ от 09.12.13 (НИУ-13)) Mathworks Matlab [R2008a;100] (Договор 089/08-ОК(ИОП) от 24.10.2008) Mozilla Firefox (ПО предоставляется бесплатно на условиях OpLic) MS Access [2013;Im] (OpenLicense; Подписка Azure Dev Tools; БД; Веб-кабинет) MS ProjectPro [2013;ImX] (OpenLicense; Подписка Azure Dev Tools; БД; Веб-кабинет) MS VisioPro [2013;ADT] (OpenLicense; Подписка Azure Dev Tools; БД; Веб-кабинет) MS Visual FoxPro [ADT] (OpenLicense; Подписка Azure Dev Tools; БД; Веб-кабинет) nanoCAD СПДС Стройплощадка (Договор бесплатной передачи / партнерство) PascalABC [3.2.0.1311] (ПО предоставляется бесплатно на условиях OpLic) Visual Studio Ent [2015;Imx] (OpenLicense; Подписка Azure Dev Tools; БД; Веб-кабинет) Visual Studio Expr [2008;ImX] (OpenLicense; Подписка Azure Dev Tools; БД; Веб-кабинет) WinPro 7 [ADT] (OpenLicense; Подписка Azure Dev Tools; БД; Веб-кабинет) Компас-3D V14 АЕС (Договор № 109/9.13_АО НИУ от 09.12.13 (НИУ-13)) ПК ЛИРА-САПР [2013] (Договор № 109/9.13_АО НИУ от 09.12.13 (НИУ-13))</p>
<p>Помещение для самостоятельной работы обучающихся</p> <p><b>Ауд. 59 НТБ</b> на 5 посадочных мест, оборудованных компьютерами (рабочее место библиотекаря, рабочие места обучающихся, рабочее место для лиц с ограниченными возможностями)</p>	<p>Компьютер / ТИП №5 (4 шт.) Монитор Acer 17" AL1717 (4 шт.) Монитор Samsung 24" S24C450B Системный блок Kraftway Credo KC36 2007 (4 шт.) Системный блок Kraftway Credo KC43 с KSS тип3 Принтер/HP LaserJet P2015 DN Аудиторный стол для инвалидов-колясочников Видеоувеличитель /Optelec ClearNote Джойстик компьютерный беспроводной Клавиатура Clevy с большими кнопками и накладкой</p>	<p>Google Chrome (ПО предоставляется бесплатно на условиях OpLic (не требуется)) Adobe Acrobat Reader DC (ПО предоставляется бесплатно на условиях OpLic (не требуется)) eLearnBrowser [1.3] (Договор ГМЛ-Л-16/03-846 от 30.03.2016) Mozilla Firefox (ПО предоставляется бесплатно на условиях OpLic (лицензия не требуется)) MS OfficeStd [2010; 300] (Договор № 162/10 - АО НИУ от 18.11.2010 (НИУ-10)) Adobe Acrobat Reader [11] (ПО предоставляется бесплатно на условиях</p>

Наименование специальных помещений и помещений для самостоятельной работы	Оснащенность специальных помещений и помещений для самостоятельной работы	Перечень лицензионного программного обеспечения. Реквизиты подтверждающего документа
здоровья) Читальный зал на 52 посадочных места	(беспроводная) Кнопка компьютерная выносная малая Кнопка компьютерная выносная малая (2 шт.)	OpLic (лицензия не требуется) K-Lite Codec Pack (ПО предоставляется бесплатно на условиях OpLic (лицензия не требуется))
<p>Помещение для самостоятельной работы обучающихся</p> <p><b>Ауд. 84 НТБ</b> На 5 посадочных мест, оборудованных компьютерами (рабочее место библиотекаря, рабочие места обучающихся) Читальный зал на 52 посадочных места</p>	Монитор Acer 17" AL1717 (5 шт.) Системный блок Kraftway KW17 2010 (5 шт.)	AutoCAD [2020] (Б\Д; Веб-кабинет или подписка; OpenLicense) Eurosoft STARK [201W;20] (Договор № 089/08-ОК(ИОП) от 24.10.2008) MS OfficeStd [2010; 300] (Договор № 162/10 - АО НИУ от 18.11.2010 (НИУ-10)) nanoCAD СПДС Конструкции (Договор бесплатной передачи / партнерство) WinPro 7 [ADT] (OpenLicense; Подписка Azure Dev Tools; Б\Д; Веб-кабинет) ПК ЛИРА-САПР [2013R5] (ПО предоставляется бесплатно на условиях OpLic (лицензия не требуется))



Федеральное государственное бюджетное образовательное учреждение высшего образования  
«НАЦИОНАЛЬНЫЙ ИССЛЕДОВАТЕЛЬСКИЙ МОСКОВСКИЙ ГОСУДАРСТВЕННЫЙ  
СТРОИТЕЛЬНЫЙ УНИВЕРСИТЕТ»

**РАБОЧАЯ ПРОГРАММА**

Шифр	Наименование дисциплины
Б1.В.ДВ.04.04	Construction project scheduling / Планирование строительства

Код направления подготовки / специальности	08.03.01
Направление подготовки / специальность	Строительство
Наименование ОПОП (направленность / профиль)	Civil Engineering
Год начала реализации ОПОП	2022
Уровень образования	бакалавриат
Форма обучения	очная
Год разработки/обновления	2022

Разработчики:

должность	ученая степень, ученое звание	ФИО
доцент	к.э.н., доцент	Беляков С.И.

Рабочая программа дисциплины разработана и одобрена кафедрой  
«Организация строительства и управление недвижимостью».

Рабочая программа утверждена методической комиссией по УГСН,  
протокол № 1 от «29» августа 2022 г.

## 1. Цель освоения дисциплины

Целью освоения дисциплины «Construction project scheduling / Планирование строительства» является углубление уровня освоения компетенций обучающегося в области планирования проектов строительства с учетом современной методологии инвестиционно-строительной деятельности с использованием специализированного программного комплекса.

Программа составлена в соответствии с требованиями Федерального государственного образовательного стандарта высшего образования по направлению подготовки 08.03.01 Строительство.

Дисциплина относится к части, формируемой участниками образовательных отношений, Блока 1 «Дисциплины (модули)» основной профессиональной образовательной программы «Civil Engineering». Дисциплина является дисциплиной по выбору обучающегося.

## 2. Перечень планируемых результатов обучения по дисциплине, соотнесенных с планируемыми результатами освоения образовательной программы

Код и наименование компетенции (результат освоения)	Код и наименование индикатора достижения компетенции
ПК-8. Способен выполнять работы по организационно-технологическому проектированию зданий и сооружений промышленного и гражданского назначения	ПК-8.3 Разработка календарного плана строительства здания (сооружения) промышленного и гражданского назначения в составе проекта организации строительства
	ПК-8.4 Определение потребности строительного производства в материально-технических и трудовых ресурсах в составе проекта организации строительства
ПК-9. Способен организовывать производство строительно-монтажных работ в сфере промышленного и гражданского строительства	ПК-9.2 Составление сводной ведомости потребности в материально-технических и трудовых ресурсах
ПК-10. Способен организовывать производство строительно-монтажных работ в сфере промышленного и гражданского строительства	ПК-10.1 Составление плана работ подготовительного периода
	ПК-10.5 Составление графиков потребности в трудовых, материально-технических ресурсах по объекту промышленного и гражданского назначения при выполнении строительно-монтажных работ
	ПК-10.6 Составление оперативного плана строительно-монтажных работ
ПК-11. Способен проводить технико-экономическую оценку зданий (сооружений) промышленного и гражданского назначения	ПК-11.3 Оценка основных технико-экономических показателей проектных решений здания (сооружения) промышленного и гражданского назначения

Код и наименование индикатора достижения компетенции	Наименование показателя оценивания (результата обучения по дисциплине)
ПК-8.3 Разработка календарного плана строительства здания (сооружения) промышленного и гражданского назначения в составе проекта организации строительства	Знает основы календарного планирования работ в рамках проекта строительства с использованием цифровых инструментов. Имеет навыки (начального уровня) календарного планирования работ в рамках проекта строительства с использованием цифровых инструментов.
ПК-8.4 Определение потребности	Знает основы планирования потребности строительного производства в материально-технических и трудовых ресурсах с

Код и наименование индикатора достижения компетенции	Наименование показателя оценивания (результата обучения по дисциплине)
строительного производства в материально-технических и трудовых ресурсах в составе проекта организации строительства	использованием цифровых инструментов. Имеет навыки (начального уровня) определения потребности строительного производства в материально-технических и трудовых ресурсах с использованием цифровых инструментов.
ПК-9.2 Составление сводной ведомости потребности в материально-технических и трудовых ресурсах	Знает основные подходы к составлению сводной ведомости потребности в материально-технических и трудовых ресурсах
ПК-10.1 Составление плана работ подготовительного периода	Знает состав работ подготовительного периода строительного проекта. Знает основные подходы к составлению плана работ подготовительного периода строительного проекта.
ПК-10.5 Составление графиков потребности в трудовых, материально-технических ресурсах по объекту промышленного и гражданского назначения при выполнении строительно-монтажных работ	Знает основы составления графиков потребности строительного производства в материально-технических и трудовых ресурсах с использованием цифровых инструментов. Имеет навыки (начального уровня) составления графиков потребности строительного производства в материально-технических и трудовых ресурсах с использованием цифровых инструментов.
ПК-10.6 Составление оперативного плана строительно-монтажных работ	Знает основные подходы к составлению оперативного плана строительно-монтажных работ строительного проекта.
ПК-11.3 Оценка основных технико-экономических показателей проектных решений здания (сооружения) промышленного и гражданского назначения	Знает основные подходы обоснования, планирования и оценки основных технико-экономических показателей проектных решений. Имеет навыки (начального уровня) оценки основных технико-экономических показателей проектных решений.

Информация о формировании и контроле результатов обучения представлена в Фонде оценочных средств (Приложение 1).

### 3. Трудоёмкость дисциплины и видов учебных занятий по дисциплине

Общая трудоёмкость дисциплины составляет 3 зачётных единицы (108 академических часов).

*(1 зачетная единица соответствует 36 академическим часам)*

Видами учебных занятий и работы обучающегося по дисциплине могут являться.

Обозначение	Виды учебных занятий и работы обучающегося
Л	Лекции
ЛР	Лабораторные работы
ПЗ	Практические занятия
КоП	Компьютерный практикум
КРП	Групповые и индивидуальные консультации по курсовым работам (курсовым проектам)
СР	Самостоятельная работа обучающегося в период теоретического обучения

Контроль	Самостоятельная работа обучающегося и контактная работа обучающегося с преподавателем в период промежуточной аттестации
----------	---

*Структура дисциплины:*

Форма обучения – очная.

№	Наименование раздела дисциплины	Семестр	Количество часов по видам учебных занятий и работы обучающегося						Контроль	Формы промежуточной аттестации, текущего контроля успеваемости
			Л	ЛР	ПЗ	КоП	КРП	СР		
1	Методы и инструменты планирования проектов строительства	7	16			16		58	18	<i>Домашнее задание, Контрольное задание по КоП</i>
	Итого:	7	16			16		58	18	<i>Зачет</i>

#### 4. Содержание дисциплины, структурированное по видам учебных занятий и разделам

При проведении аудиторных учебных занятий предусмотрено проведение текущего контроля успеваемости:

- В рамках компьютерного практикума предусмотрено контрольное задание компьютерного практикума.

##### 4.1 Лекции

Форма обучения – очная.

№	Наименование раздела дисциплины	Тема и содержание лекций
1	Методы и инструменты планирования проектов строительства	<p>Основные понятия и определения. Функция и подсистемы планирования в рамках управления проектами. Основы оценки технико-экономических показателей проектных решений, в том числе результативности отдельных проектных решений. Ключевые показатели оценки эффективности проектов.</p> <p>Специфика планирования проектов в инвестиционно-строительной сфере: технический, технологический, организационный, регулятивный аспекты. Жизненный цикл проекта в инвестиционно-строительной деятельности. Подходы к обоснованию ключевых ТЭП проекта, в том числе к формированию и определению стоимости проекта, продолжительности проекта.</p> <p>Виды планов. Основные подходы к планированию строительства. Методы и инструменты календарного планирования строительства. Иерархия планов. Основы планирования бюджета ИСП на различных стадиях его жизненного цикла. Состав и содержание бизнес-плана инвестиционно-строительного проекта. Инжиниринг в планировании.</p>

#### 4.2 Лабораторные работы

Не предусмотрено учебным планом.

#### 4.3 Практические занятия

Не предусмотрено учебным планом.

#### 4.4 Компьютерные практикумы

Форма обучения – очная.

№	Наименование раздела дисциплины	Тема и содержание компьютерного практикума
1	Методы и инструменты планирования проектов строительства	Создание нового проекта в программном комплексе. Ввод и настройка исходных данных по проекту Структура необходимых данных по проекту. Ввод и настройка данных по работам (задачам) проекта Планирование проекта. Структура работ по проекту Диаграммы, графики и отчеты по проекту. Календарный план и сетевой график проекта. График ресурсов проекта. Анализ графика ресурсов проекта Отчеты по проекту. График потребности в финансовых средствах, экспорт и импорт данных в программном комплексе. График потребности в финансовых средствах, экспорт и импорт данных в программном комплексе. Функция контроля проекта в программном комплексе. Контроль календарного плана проекта. Оптимизация плана проекта в программном комплексе. Изменения плана проекта. Сравнение вариантов проекта, анализ проекта.

#### 4.5 Групповые и индивидуальные консультации по курсовым работам (курсовым проектам)

Не предусмотрено учебным планом.

#### 4.6 Самостоятельная работа обучающегося в период теоретического обучения

Самостоятельная работа обучающегося в период теоретического обучения включает в себя:

- самостоятельную подготовку к учебным занятиям, включая подготовку к аудиторным формам текущего контроля успеваемости;
- выполнение домашнего задания;
- самостоятельную подготовку к промежуточной аттестации.

В таблице указаны темы для самостоятельного изучения обучающимся:

Форма обучения – очная.

№	Наименование раздела дисциплины	Темы для самостоятельного изучения
1	Методы и инструменты	Эффективность проектных решений и методы ее

	планирования проектов строительства	обоснования и оценки. Связь календарно-сетевое и стоимостного планирования в строительстве. Программно-коммуникационная среда планирования проектов строительства.
--	-------------------------------------	--

*4.7 Самостоятельная работа обучающегося и контактная работа обучающегося с преподавателем в период промежуточной аттестации*

Работа обучающегося в период промежуточной аттестации включает в себя подготовку к формам промежуточной аттестации (к зачету), а также саму промежуточную аттестацию.

## **5. Оценочные материалы по дисциплине**

Фонд оценочных средств по дисциплине приведён в Приложении 1 к рабочей программе дисциплины.

Оценочные средства для проведения промежуточной аттестации, а также текущего контроля по дисциплине хранятся на кафедре (структурном подразделении), ответственной за преподавание данной дисциплины.

### **6. Учебно-методическое и материально-техническое обеспечение дисциплины**

Основные принципы осуществления учебной работы обучающихся изложены в локальных нормативных актах, определяющих порядок организации контактной работы и порядок самостоятельной работы обучающихся. Организация учебной работы обучающихся на аудиторных учебных занятиях осуществляется в соответствии с п. 3.

#### *6.1 Перечень учебных изданий и учебно-методических материалов для освоения дисциплины*

Для освоения дисциплины обучающийся может использовать учебные издания и учебно-методические материалы, имеющиеся в научно-технической библиотеке НИУ МГСУ и/или размещённые в Электронных библиотечных системах.

Актуальный перечень учебных изданий и учебно-методических материалов представлен в Приложении 2 к рабочей программе дисциплины.

#### *6.2 Перечень профессиональных баз данных и информационных справочных систем*

При осуществлении образовательного процесса по дисциплине используются профессиональные базы данных и информационных справочных систем, перечень которых указан в Приложении 3 к рабочей программе дисциплины.

#### *6.3 Перечень материально-технического, программного обеспечения освоения дисциплины*

Учебные занятия по дисциплине проводятся в помещениях, оснащенных соответствующим оборудованием и программным обеспечением.

Перечень материально-технического и программного обеспечения дисциплины приведен в Приложении 4 к рабочей программе дисциплины.

Шифр	Наименование дисциплины
Б1.В.ДВ.04.04	Construction project scheduling / Планирование строительства

Код направления подготовки / специальности	08.03.01
Направление подготовки / специальность	Строительство
Наименование ОПОП (направленность / профиль)	Civil Engineering
Год начала реализации ОПОП	2022
Уровень образования	бакалавриат
Форма обучения	очная
Год разработки/обновления	2022

### ФОНД ОЦЕНОЧНЫХ СРЕДСТВ

#### 1. Описание показателей и критериев оценивания компетенций, описание шкал оценивания

Оценивание формирования компетенций производится на основе показателей оценивания, указанных в п.2. рабочей программы и в п.1.1 ФОС.

Связь компетенций, индикаторов достижения компетенций и показателей оценивания приведена в п.2 рабочей программы.

##### 1.1. Описание формирования и контроля показателей оценивания

Оценивание уровня освоения обучающимся компетенций осуществляется с помощью форм промежуточной аттестации и текущего контроля. Формы промежуточной аттестации и текущего контроля успеваемости по дисциплине, с помощью которых производится оценивание, указаны в учебном плане и в п.3 рабочей программы.

В таблице приведена информация о формировании результатов обучения по дисциплине разделами дисциплины, а также о контроле показателей оценивания компетенций формами оценивания.

Наименование показателя оценивания (результата обучения по дисциплине)	Номера разделов дисциплины	Формы оценивания (формы промежуточной аттестации, текущего контроля успеваемости)
Знает основы календарного планирования работ в рамках проекта строительства с использованием цифровых инструментов.	1	Зачет, контрольное задание по КоП
Имеет навыки (начального уровня) календарного планирования работ в рамках проекта строительства с использованием цифровых инструментов.	1	Контрольное задание по КоП
Знает основы планирования потребности строительного производства в материально-	1	Зачет, контрольное задание по КоП

технических и трудовых ресурсах с использованием цифровых инструментов.		
Имеет навыки (начального уровня) определения потребности строительного производства в материально-технических и трудовых ресурсах с использованием цифровых инструментов.	1	Контрольное задание по КоП
Знает основные подходы к составлению сводной ведомости потребности в материально-технических и трудовых ресурсах	1	Зачет
Знает состав работ подготовительного периода строительного проекта.	1	Зачет, домашнее задание
Знает основные подходы к составлению плана работ подготовительного периода строительного проекта.	1	Зачет, домашнее задание
Знает основы составления графиков потребности строительного производства в материально-технических и трудовых ресурсах с использованием цифровых инструментов.	1	Зачет, контрольное задание по КоП
Имеет навыки (начального уровня) составления графиков потребности строительного производства в материально-технических и трудовых ресурсах с использованием цифровых инструментов.	1	Контрольное задание по КоП
Знает основные подходы к составлению оперативного плана строительного-монтажных работ строительного проекта.	1	Зачет, контрольное задание по КоП
Знает основные подходы обоснования, планирования и оценки основных технико-экономических показателей проектных решений.	1	Зачет, домашнее задание
Имеет навыки (начального уровня) оценки основных технико-экономических показателей проектных решений.	1	Домашнее задание

### 1.2. Описание критериев оценивания компетенций и шкалы оценивания

При проведении промежуточной аттестации в форме зачёта используется шкала оценивания: «Не зачтено», «Зачтено».

Показателями оценивания являются знания и навыки обучающегося, полученные при изучении дисциплины.

Критериями оценивания достижения показателей являются:

Показатель оценивания	Критерий оценивания
Знания	Знание терминов и определений, понятий
	Знание основных закономерностей и соотношений, принципов
	Объём освоенного материала, усвоение всех дидактических единиц (разделов)
	Полнота ответов на проверочные вопросы
	Правильность ответов на вопросы
	Чёткость изложения и интерпретации знаний



Навыки начального уровня	Навыки выбора методик выполнения заданий
	Навыки выполнения заданий различной сложности
	Навыки самопроверки. Качество сформированных навыков
	Навыки анализа результатов выполнения заданий, решения задач
	Навыки представления результатов решения задач

## 2. Типовые контрольные задания для оценивания формирования компетенций

### 2.1. Промежуточная аттестация

2.1.1. Промежуточная аттестация в форме экзамена, дифференцированного зачета (зачета с оценкой), зачета

Форма(ы) промежуточной аттестации:  
зачет в 7 семестре (очная форма обучения).

Перечень типовых вопросов (заданий) для проведения зачета в 7 семестре (очная форма обучения):

№	Наименование раздела дисциплины	Типовые вопросы/задания
1	Методы и инструменты планирования проектов строительства	<ol style="list-style-type: none"> <li>1. Основные понятия и определения.</li> <li>2. Функция и подсистемы планирования в рамках управления проектами.</li> <li>3. Основы оценки технико-экономических показателей проектных решений, в том числе результативности отдельных проектных решений.</li> <li>4. Ключевые показатели оценки эффективности проектов.</li> <li>5. Специфика планирования проектов в инвестиционно-строительной сфере: технический аспект.</li> <li>6. Специфика планирования проектов в инвестиционно-строительной сфере: технологический аспект.</li> <li>7. Специфика планирования проектов в инвестиционно-строительной сфере: организационный аспект.</li> <li>8. Специфика планирования проектов в инвестиционно-строительной сфере: регулятивный аспект.</li> <li>9. Жизненный цикл проекта в инвестиционно-строительной деятельности.</li> <li>10. Подходы к обоснованию ключевых ТЭП проекта, в том числе к формированию и определению стоимости проекта, продолжительности проекта.</li> <li>11. Виды планов.</li> <li>12. Основные подходы к планированию строительства.</li> <li>13. Методы и инструменты календарного планирования строительства.</li> <li>14. Иерархия планов.</li> </ol>

		<p>15. Основы планирования бюджета ИСП на различных стадиях его жизненного цикла.</p> <p>16. Состав и содержание бизнес-плана инвестиционно-строительного проекта.</p> <p>17. Инжиниринг в планировании.</p> <p>18. Эффективность проектных решений и методы ее обоснования и оценки.</p> <p>19. Связь календарно-сетевое и стоимостного планирования в строительстве.</p> <p>20. Программно-коммуникационная среда планирования проектов строительства.</p>
--	--	--

*2.1.2. Промежуточная аттестация в форме защиты курсовой работы (курсового проекта)*

Промежуточная аттестация в форме защиты курсовой работы/курсового проекта не проводится.

*2.2. Текущий контроль*

*2.2.1. Перечень форм текущего контроля:*

- домашнее задание (очная форма обучения);
- контрольное задание по КоП (очная форма обучения).

*2.2.2. Типовые контрольные задания форм текущего контроля:*

*Домашнее задание на тему:* Планирование работ подготовительного периода проекта строительства, оценка технико-экономических показателей проектных решений.

Типовая задача:

Дана исходная информация, содержащая информацию об основных проектных решениях проекта строительства здания / сооружения промышленного / гражданского назначения, величины ключевых затрат. Требуется составить план работ подготовительного периода проекта строительства, произвести укрупненную оценку технико-экономических показателей проектных решений.

*Контрольное задание по КоП на тему:* Календарное планирование строительно-монтажных работ, составление графиков потребности строительного производства в материально-технических и трудовых ресурсах

Перечень типовых примерных заданий для выполнения обучающимися в программной среде программного комплекса:

1. Как запустить, спланировать и сохранить новый проект в программном комплексе?
2. Как настроить общие сведения о проекте?
3. Как настроить календарь рабочего времени проекта?
4. Как сформировать структуру таблицы работ по проекту?
5. Как ввести проектные данные?
6. Как запланировать структуру работ (работы-предшественники)?
7. Как настроить подпроекты?
8. Как настроить суммарную задачу проекта?
9. Как определить значения временных резервов?
10. Как поводится сравнительный анализ ключевых параметров проектов?

### 3. Методические материалы, определяющие процедуры оценивания

Процедура проведения промежуточной аттестации и текущего контроля успеваемости регламентируется локальным нормативным актом, определяющим порядок осуществления текущего контроля успеваемости и промежуточной аттестации обучающихся.

*3.1. Процедура оценивания при проведении промежуточной аттестации обучающихся по дисциплине в форме экзамена и/или дифференцированного зачета (зачета с оценкой)*

Промежуточная аттестация по дисциплине в форме экзамена/дифференцированного зачёта (зачета с оценкой) не проводится.

*3.2. Процедура оценивания при проведении промежуточной аттестации обучающихся по дисциплине в форме зачета*

Промежуточная аттестация по дисциплине в форме зачета проводится в 7 семестре (очная форма обучения).

Используются критерии и шкала оценивания, указанные в п.1.2. Оценка выставляется преподавателем интегрально по всем показателям и критериям оценивания.

Ниже приведены правила оценивания формирования компетенций по показателю оценивания «Знания».

Критерий оценивания	Уровень освоения и оценка	
	Не зачтено	Зачтено
Знание терминов и определений, понятий	Не знает терминов и определений	Знает термины и определения
Знание основных закономерностей и соотношений, принципов	Не знает основные закономерности и соотношения, принципы построения знаний	Знает основные закономерности и соотношения, принципы построения знаний
Объём освоенного материала, усвоение всех дидактических единиц (разделов)	Не знает значительной части материала дисциплины	Знает материал дисциплины
Полнота ответов на проверочные вопросы	Не даёт ответы на большинство вопросов	Даёт ответы на большинство вопросов
Правильность ответов на вопросы	Допускает грубые ошибки при изложении ответа на вопрос	Не допускает ошибок при изложении ответа на вопрос
Чёткость изложения и интерпретации знаний	Излагает знания без логической последовательности	Излагает знания в логической последовательности
	Не иллюстрирует изложение поясняющими схемами, рисунками и примерами	Иллюстрирует изложение поясняющими схемами, рисунками и примерами
	Неверно излагает и интерпретирует знания	Верно излагает и интерпретирует знания

Ниже приведены правила оценивания формирования компетенций по показателю оценивания «Навыки начального уровня».

Критерий оценивания	Уровень освоения и оценка	
	Не зачтено	Зачтено
Навыки выбора методик выполнения заданий	Не может выбрать методику выполнения заданий	Может выбрать методику выполнения заданий
Навыки выполнения заданий различной сложности	Не имеет навыков выполнения учебных заданий	Имеет навыки выполнения учебных заданий
Навыки самопроверки. Качество сформированных навыков	Допускает грубые ошибки при выполнении заданий, нарушающие логику решения задач	Не допускает ошибки при выполнении заданий
Навыки анализа результатов выполнения заданий, решения задач	Делает некорректные выводы	Делает корректные выводы
Навыки представления результатов решения задач	Не может проиллюстрировать решение задачи поясняющими схемами, рисунками	Иллюстрирует решение задачи поясняющими схемами, рисунками

### *3.3. Процедура оценивания при проведении промежуточной аттестации обучающихся по дисциплине в форме защиты курсовой работы (курсового проекта)*

Промежуточная аттестация по дисциплине в форме защиты курсовой работы/курсового проекта не проводится.

Приложение 2 к рабочей программе

Шифр	Наименование дисциплины
Б1.В.ДВ.04.04	Construction project scheduling / Планирование строительства

Код направления подготовки / специальности	08.03.01
Направление подготовки / специальность	Строительство
Наименование ОПОП (направленность / профиль)	Civil Engineering
Год начала реализации ОПОП	2022
Уровень образования	бакалавриат
Форма обучения	очная
Год разработки/обновления	2022

**Перечень учебных изданий и учебно-методических материалов**

Печатные учебные издания в НТБ НИУ МГСУ:

№ п/п	Автор, название, место издания, издательство, год издания, количество страниц	Количество экземпляров в библиотеке НИУ МГСУ
1	Организация строительства и девелопмент недвижимости [Текст] : учебник для студентов: в 2-х ч. / ред. П. Г. Грабовый ; Нац. исслед. Моск. гос. строит. ун-т. - Москва : АСВ ; Просветитель, 2018. Ч.2 : Девелопмент недвижимости / ред. П. Г. Грабовый. - 4-е изд., перераб. и доп. - 2018. - 604 с. - ISBN 978-5-4323-0280-9	50
2	Организация строительства и девелопмент недвижимости [Текст] : учебник для студентов: в 2-х ч. / ред. П. Г. Грабовый ; Нац. исслед. Моск. гос. строит. ун-т. - Москва : АСВ ; Просветитель, 2018. Ч.1 : Организация строительства / ред. П. Г. Грабовый. - 4-е изд., перераб. и доп. - 2018. - 645 с. - ISBN 978-5-4323-0279-3	49

Электронные учебные издания в электронно-библиотечных системах (ЭБС):

№ п/п	Автор, название, место издания, год издания, количество страниц	Ссылка на учебное издание в ЭБС
1	Боронина, Л. Н. Основы управления проектами : учебное пособие / Л. Н. Боронина, З. В. Сенук ; под редакцией Ю. Вишневский. — Екатеринбург : Уральский федеральный университет, ЭБС АСВ, 2016. — 136 с.	<a href="http://www.iprbookshop.ru/65961.html">http://www.iprbookshop.ru/65961.html</a>

Приложение 3 к рабочей программе

Шифр	Наименование дисциплины
Б1.В.ДВ.04.04	Construction project scheduling / Планирование строительства

Код направления подготовки / специальности	08.03.01
Направление подготовки / специальность	Строительство
Наименование ОПОП (направленность / профиль)	Civil Engineering
Год начала реализации ОПОП	2022
Уровень образования	бакалавриат
Форма обучения	очная
Год разработки/обновления	2022

**Перечень профессиональных баз данных и информационных справочных систем**

Наименование	Электронный адрес ресурса
«Российское образование» - федеральный портал	<a href="http://www.edu.ru/index.php">http://www.edu.ru/index.php</a>
Научная электронная библиотека	<a href="http://elibrary.ru/defaultx.asp?">http://elibrary.ru/defaultx.asp?</a>
Электронная библиотечная система IPRbooks	<a href="http://www.iprbookshop.ru/">http://www.iprbookshop.ru/</a>
Федеральная университетская компьютерная сеть России	<a href="http://www.runnet.ru/">http://www.runnet.ru/</a>
Информационная система "Единое окно доступа к образовательным ресурсам"	<a href="http://window.edu.ru/">http://window.edu.ru/</a>
Научно-технический журнал по строительству и архитектуре «Вестник МГСУ»	<a href="http://www.vestnikmgsu.ru/">http://www.vestnikmgsu.ru/</a>
Научно-техническая библиотека НИУ МГСУ	<a href="http://www.mgsu.ru/resources/Biblioteka/">http://www.mgsu.ru/resources/Biblioteka/</a>

Приложение 4 к рабочей программе

Шифр	Наименование дисциплины
Б1.В.ДВ.04.04	Construction project scheduling / Планирование строительства

Код направления подготовки / специальности	08.03.01
Направление подготовки / специальность	Строительство
Наименование ОПОП (направленность / профиль)	Civil Engineering
Год начала реализации ОПОП	2022
Уровень образования	бакалавриат
Форма обучения	очная
Год разработки/обновления	2022

**Материально-техническое и программное обеспечение дисциплины**

Наименование специальных помещений и помещений для самостоятельной работы	Оснащенность специальных помещений и помещений для самостоятельной работы	Перечень лицензионного программного обеспечения. Реквизиты подтверждающего документа
Учебные аудитории для проведения учебных занятий, текущего контроля и промежуточной аттестации	Рабочее место преподавателя, рабочие места обучающихся	
Ауд. 605 «Г» УЛБ Компьютерный класс	Вешалка напольная, металл ИБП APS 800VA230 V ( 10 шт.) Компьютер /Тип № 2 ( 11 шт.) Монитор Монитор Acer A1 2416 МФУ тип № 1 ( 2 шт.) Плоттер Тип №1 ( 2 шт.) Принтер HP LaserJet P2015 Принтер Тип № 2 Экран 200*200	2ГИС (ПО предоставляется бесплатно на условиях OpLic) ArcGIS Desktop (Договор передачи с ЕСПИ СНГ 31 лицензии от 27.01.2016) AutoCAD [2018] (БД; Веб-кабинет или подписка; OpenLicense) Google Earth (Свободно распространяемое ПО на условиях открытой лицензии) MS ProjectPro [2013;ImX] (OpenLicense; Подписка Azure Dev Tools; БД; Веб-кабинет) PTV VISSIM (ПО предоставляется бесплатно на условиях OpLic) PTV Vissum [11.51] (ПО предоставляется бесплатно на условиях OpLic (не требуется)) Python [2.5.1+NymPy1.0.3] (ПО предоставляется бесплатно на условиях OpLic) QGIS (ПО предоставляется бесплатно на

Наименование специальных помещений и помещений для самостоятельной работы	Оснащенность специальных помещений и помещений для самостоятельной работы	Перечень лицензионного программного обеспечения. Реквизиты подтверждающего документа
		<p>условиях OpLic) TestTurn (ПО предоставляется бесплатно на условиях OpLic) WinPro 7 [ADT] (OpenLicense; Подписка Azure Dev Tools; Б\Д; Веб-кабинет)</p>
<p>Помещение для самостоятельной работы обучающихся</p> <p>Ауд. 41 НТБ на 80 посадочных мест (рабочее место библиотекаря, рабочие места обучающихся)</p>	<p>ИБП GE VH Series VH 700 Источник бесперебойного питания РИП-12 (2 шт.) Компьютер/ТИП №5 (2 шт.) Компьютер Тип № 1 (6 шт.) Контрольно-пусковой блок С2000-КПБ (26 шт.) Монитор / Samsung 21,5" S22C200B (80 шт.) Плоттер / HP DJ T770 Прибор приемно-контрольный С2000-АСПТ (2 шт.) Принтер / HP LaserJet P2015 DN Принтер /Тип № 4 н/т Принтер HP LJ Pro 400 M401dn Системный блок / Kraftway Credo тип 4 (79 шт.) Электронное табло 2000*950</p>	<p>Adobe Acrobat Reader DC (ПО предоставляется бесплатно на условиях OpLic) Adobe Flash Player (ПО предоставляется бесплатно на условиях OpLic) APM Civil Engineering (Договор № 109/9.13_АО НИУ от 09.12.13 (НИУ-13)) ArcGIS Desktop (Договор передачи с ЕСРИ СНГ 31 лицензии от 27.01.2016) ArhciCAD [22] (Б\Д; Веб-кабинет или подписка; OpenLicense) AutoCAD [2018] (Б\Д; Веб-кабинет или подписка; OpenLicense) AutoCAD [2020] (Б\Д; Веб-кабинет или подписка; OpenLicense) Autodesk Revit [2018] (Б\Д; Веб-кабинет или подписка; OpenLicense) Autodesk Revit [2020] (Б\Д; Веб-кабинет или подписка; OpenLicense) CorelDRAW [GSX5;55] (Договор № 292/10.11- АО НИУ от 28.11.2011 (НИУ-11)) eLearnBrowser [1.3] (Договор ГМЛ-Л-16/03-846 от 30.03.2016) Google Chrome (ПО предоставляется бесплатно на условиях OpLic) Lazarus (ПО предоставляется бесплатно на условиях OpLic) Mathcad [Edu.Prime;3;30] (Договор №109/9.13_АО НИУ от 09.12.13 (НИУ-13)) Mathworks Matlab [R2008a;100] (Договор 089/08-ОК(ИОП) от 24.10.2008) Mozilla Firefox (ПО предоставляется бесплатно на условиях OpLic) MS Access [2013;lm] (OpenLicense; Подписка Azure Dev Tools; Б\Д; Веб-кабинет) MS ProjectPro [2013;ImX] (OpenLicense; Подписка Azure Dev Tools; Б\Д; Веб-кабинет) MS VisioPro [2013;ADT] (OpenLicense; Подписка Azure Dev Tools; Б\Д; Веб-кабинет) MS Visual FoxPro [ADT] (OpenLicense; Подписка Azure Dev Tools; Б\Д; Веб-кабинет)</p>



Наименование специальных помещений и помещений для самостоятельной работы	Оснащенность специальных помещений и помещений для самостоятельной работы	Перечень лицензионного программного обеспечения. Реквизиты подтверждающего документа
		nanoCAD СПДС Стройплощадка (Договор бесплатной передачи / партнерство) PascalABC [3.2.0.1311] (ПО предоставляется бесплатно на условиях OpLic) Visual Studio Ent [2015;Imx] (OpenLicense; Подписка Azure Dev Tools; Б\Д; Веб-кабинет) Visual Studio Expr [2008;ImX] (OpenLicense; Подписка Azure Dev Tools; Б\Д; Веб-кабинет) WinPro 7 [ADT] (OpenLicense; Подписка Azure Dev Tools; Б\Д; Веб-кабинет) Компас-3D V14 АЕС (Договор № 109/9.13_АО НИУ от 09.12.13 (НИУ-13)) ПК ЛИРА-САПР [2013] (Договор № 109/9.13_АО НИУ от 09.12.13 (НИУ-13))
Помещение для самостоятельной работы обучающихся  Ауд. 59 НТБ на 5 посадочных мест, оборудованных компьютерами (рабочее место библиотекаря, рабочие места обучающихся, рабочее место для лиц с ограниченными возможностями здоровья) Читальный зал на 52 посадочных места	Компьютер / ТИП №5 (4 шт.) Монитор Acer 17" AL1717 (4 шт.) Монитор Samsung 24" S24C450B Системный блок Kraftway Credo KC36 2007 (4 шт.) Системный блок Kraftway Credo KC43 с KSS тип3 Принтер/HP LaserJet P2015 DN Аудиторный стол для инвалидов-колясочников Видеоувеличитель /Optelec ClearNote Джойстик компьютерный беспроводной Клавиатура Clevy с большими кнопками и накладкой (беспроводная) Кнопка компьютерная выносная малая Кнопка компьютерная выносная малая (2 шт.)	Google Chrome (ПО предоставляется бесплатно на условиях OpLic (не требуется)) Adobe Acrobat Reader DC (ПО предоставляется бесплатно на условиях OpLic (не требуется)) eLearnBrowser [1.3] (Договор ГМЛ-Л-16/03-846 от 30.03.2016) Mozilla Firefox (ПО предоставляется бесплатно на условиях OpLic (лицензия не требуется)) MS OfficeStd [2010; 300] (Договор № 162/10 - АО НИУ от 18.11.2010 (НИУ-10)) Adobe Acrobat Reader [11] (ПО предоставляется бесплатно на условиях OpLic (лицензия не требуется)) K-Lite Codec Pack (ПО предоставляется бесплатно на условиях OpLic (лицензия не требуется))
Помещение для самостоятельной	Монитор Acer 17" AL1717 (5 шт.)	AutoCAD [2020] (Б\Д; Веб-кабинет или подписка; OpenLicense)

<p>Наименование специальных помещений и помещений для самостоятельной работы</p>	<p>Оснащенность специальных помещений и помещений для самостоятельной работы</p>	<p>Перечень лицензионного программного обеспечения. Реквизиты подтверждающего документа</p>
<p>работы обучающихся</p> <p>Ауд. 84 НТБ На 5 посадочных мест, оборудованных компьютерами (рабочее место библиотекаря, рабочие места обучающихся) Читальный зал на 52 посадочных места</p>	<p>Системный блок Kraftway KW17 2010 (5 шт.)</p>	<p>Eurosoft STARK [201W;20] (Договор № 089/08-ОК(ИОП) от 24.10.2008) MS OfficeStd [2010; 300] (Договор № 162/10 - АО НИУ от 18.11.2010 (НИУ-10)) nanoCAD СПДС Конструкции (Договор бесплатной передачи / партнерство) WinPro 7 [ADT] (OpenLicense; Подписка Azure Dev Tools; БД; Веб-кабинет) ПК ЛИРА-САПР [2013R5] (ПО предоставляется бесплатно на условиях OpLic (лицензия не требуется))</p>

Федеральное государственное бюджетное образовательное учреждение высшего образования  
«НАЦИОНАЛЬНЫЙ ИССЛЕДОВАТЕЛЬСКИЙ МОСКОВСКИЙ ГОСУДАРСТВЕННЫЙ  
СТРОИТЕЛЬНЫЙ УНИВЕРСИТЕТ»

**РАБОЧАЯ ПРОГРАММА**

Шифр	Наименование дисциплины
Б1.В.ДВ.04.05	Industrial-mobile methods of construction / Индустриально-мобильные методы строительства

Код направления подготовки	08.03.01
Направление подготовки	Строительство
Наименование ОПОП	Civil Engineering
Год начала реализации ОПОП	2022
Уровень образования	бакалавриат
Форма обучения	Очная
Год разработки/обновления	2022

Разработчики:

должность	ученая степень, ученое звание	ФИО
зав. кафедрой	д.т.н., профессор	Лapidус А.А.
Профессор	д.т.н., профессор	Синенко С.А.
доцент	к.э.н., доцент	Лучкина В.В.;
ст. преподаватель		Познахирко Т.Ю.

Рабочая программа дисциплины разработана и одобрена кафедрой (структурным подразделением) «Технологии и организация строительного производства».

Рабочая программа утверждена методической комиссией по УГСН, протокол № 1 от «29» августа 2022 г.

## 1. Цель освоения дисциплины

Целью освоения дисциплины «Industrial-mobile methods of construction / Индустриально-мобильные методы строительства» является углубление уровня освоения компетенций обучающегося в области организации строительства.

Программа составлена в соответствии с требованиями Федерального государственного образовательного стандарта высшего образования по направлению подготовки 08.03.01 Строительство.

Дисциплина относится к обязательной части/части, формируемой участниками образовательных отношений, Блока 1 «Дисциплины (модули)» основной профессиональной образовательной программы «Civil Engineering». Дисциплина является дисциплиной по выбору обучающегося.

## 2. Перечень планируемых результатов обучения по дисциплине, соотнесенных с планируемыми результатами освоения образовательной программы

Код и наименование компетенции (результат освоения)	Код и наименование индикатора достижения компетенции
ПК-4. Способен проводить оценку технических и технологических решений в сфере промышленного и гражданского строительства	ПК-4.1 Выбор и систематизация информации об основных параметрах технических и технологических решений в сфере промышленного и гражданского строительства
	ПК-4.2 Выбор нормативно-технических документов, устанавливающих требования к зданиям (сооружениям) промышленного и гражданского назначения
	ПК-4.3 Оценка технических и технологических решений в сфере промышленного и гражданского строительства на соответствие нормативно-техническим документам
ПК-8. Способен выполнять работы по организационно-технологическому проектированию зданий и сооружений промышленного и гражданского назначения	ПК-8.6 Представление и защита результатов по организационно-технологическому проектированию здания (сооружения) промышленного и гражданского назначения
	ПК-8.8 Оценка комплектности исходно-разрешительной и рабочей документации для выполнения строительно-монтажных работ
	ПК-8.9 Составление графика производства строительно-монтажных работ в составе проекта производства работ
ПК-9. Способен организовывать производство строительно-монтажных работ в сфере промышленного и гражданского строительства	ПК-9.1 Разработка схемы организации работ на участке строительства в составе проекта производства работ
	ПК-9.2 Составление сводной ведомости потребности в материально-технических и трудовых ресурсах
	ПК-9.3 Составление плана мероприятий по соблюдению требований охраны труда, пожарной безопасности и охраны окружающей среды на участке строительства
	ПК-9.4 Разработка строительного генерального плана основного периода строительства здания (сооружения) в составе проекта производства работ
	ПК-9.5 Разработка технологической карты на производство строительно-монтажных работ при возведении здания (сооружения) промышленного и гражданского назначения
	ПК-9.6 Оформление исполнительной документации на отдельные виды строительно-монтажных работ
	ПК-9.7 Составление схемы операционного контроля

Код и наименование компетенции (результат освоения)	Код и наименование индикатора достижения компетенции
	качества строительно-монтажных работ
ПК-10. Способен осуществлять организационно-техническое (технологическое) сопровождение и планирование строительно-монтажных работ в сфере промышленного и гражданского строительства	ПК-10.3 Выбор метода производства строительно-монтажных работ
	ПК-10.5 Составление графиков потребности в трудовых, материально-технических ресурсах по объекту промышленного и гражданского назначения при выполнении строительно-монтажных работ

Код и наименование индикатора достижения компетенции	Наименование показателя оценивания (результата обучения по дисциплине)
ПК-4.1 Выбор и систематизация информации об основных параметрах технических и технологических решений в сфере промышленного и гражданского строительства	<b>Знает</b> перечень исходных данных и нормативно-технических документов для организационно-технологического проектирования объекта капитального строительства
	<b>Знает</b> основные положения системной оценки развития мобильного строительства предприятий, зданий и сооружений
	<b>Знает</b> дополнительные требования к инженерной подготовке строительной площадки и производству работ при комплектно-блочном строительстве объектов
ПК-4.2 Выбор нормативно-технических документов, устанавливающих требования к зданиям (сооружениям) промышленного и гражданского назначения	<b>Знает</b> нормативную базу в области организации строительства
	<b>Имеет навыки (начального уровня)</b> выбора нормативно-технических документов в области организации строительного производства
ПК-4.3 Оценка технических и технологических решений в сфере промышленного и гражданского строительства на соответствие нормативно-техническим документам	<b>Имеет навыки (начального уровня)</b> оценки организационно-технологических решений на соответствие нормативно-техническим документам
ПК-8.6 Представление и защита результатов по организационно-технологическому проектированию здания (сооружения) промышленного и гражданского назначения	<b>Имеет навыки (начального уровня)</b> представления результатов разработки организационно-технологической схемы возведения каркаса жилого здания в составе проекта организации строительства
ПК-8.8 Оценка комплектности исходно-разрешительной и рабочей документации для выполнения строительно-монтажных работ	<b>Знает</b> основы оценки комплектности исходно-разрешительной и рабочей документации для выполнения строительно-монтажных работ
ПК-8.9 Составление графика производства строительно-монтажных работ в составе проекта производства работ	<b>Знает</b> виды и содержание графика производства строительно-монтажных работ в составе проекта производства работ
ПК-9.1 Разработка схемы организации работ на участке	<b>Знает</b> особенности разработка схем организации работ на участке строительства в составе проекта производства работ

Код и наименование индикатора достижения компетенции	Наименование показателя оценивания (результата обучения по дисциплине)
строительства в составе проекта производства работ	
ПК-9.2 Составление сводной ведомости потребности в материально-технических и трудовых ресурсах	<b>Знает</b> состав сводной ведомости потребности в материально-технических и трудовых ресурсах
	<b>Знает</b> особенности выбора типа работника по динамике производительности труда за рубежом
	<b>Знает</b> характеристику динамики производительности труда от природной агрессии за рубежом
	<b>Знает</b> основы определения потребности строительного производства в материально-технических и трудовых ресурсах в составе проекта организации строительства, в том числе с использованием информационных технологий
	<b>Знает</b> методы определения расчетных показателей технического оснащения мобильных формирований
	<b>Знает</b> основы подбора комплекта строительных машин по видам строительных работ
	<b>Знает</b> способы и методы выбора вариантов строительных машин по технико-экономическим характеристикам
	<b>Имеет навыки (начального уровня)</b> определения потребности строительного производства в мобильных (инвентарных) зданиях и средствах индивидуальной защиты
	<b>Имеет навыки (начального уровня)</b> определения потребности строительного производства в средствах малой механизации и инструменте
	<b>Имеет навыки (начального уровня)</b> определения потребности строительного производства в технологической оснастке
	<b>Имеет навыки (начального уровня)</b> определения потребности строительного производства в строительных машинах и автотранспортных средствах
	<b>Имеет навыки (начального уровня)</b> определения потребности строительного производства в мобильных (инвентарных) зданиях и средствах индивидуальной защиты
<b>Имеет навыки (основного уровня)</b> подбора комплекта строительных машин по видам строительных работ	
<b>Имеет навыки (основного уровня)</b> выбора вариантов строительных машин по технико-экономическим характеристикам	
ПК-9.3 Составление плана мероприятий по соблюдению требований охраны труда, пожарной безопасности и охраны окружающей среды на участке строительства	<b>Знает</b> перечень мероприятий по соблюдению требований охраны труда, пожарной безопасности и охраны окружающей среды на участке строительства
ПК-9.4 Разработка строительного генерального плана основного периода строительства здания (сооружения) в составе проекта производства работ	<b>Знает</b> основы разработки строительного генерального плана основного периода строительства здания (сооружения) в составе проекта производства работ
ПК-9.5 Разработка технологической	<b>Знает</b> состав и содержание технологической карты на

Код и наименование индикатора достижения компетенции	Наименование показателя оценивания (результата обучения по дисциплине)
карты на производство строительномонтажных работ при возведении здания (сооружения) промышленного и гражданского назначения	производство работ по возведению объекта капитального строительства
ПК-9.6 Оформление исполнительной документации на отдельные виды строительномонтажных работ	<b>Знает</b> состав и особенности оформления исполнительной документации на отдельные виды строительномонтажных работ
ПК-9.7 Составление схемы операционного контроля качества строительномонтажных работ	<b>Знает</b> состав и содержание схемы операционного контроля качества строительномонтажных работ в составе технологической карты
ПК-10.3 Выбор метода производства строительномонтажных работ	<b>Знает</b> методы выбора стратегических решений мобильного строительства
	<b>Знает</b> основы моделирования рациональных режимов загрузки работников за рубежом
	<b>Знает</b> этапы формирования мобильных структур
	<b>Знает</b> особенности производство работ при возведении объектов комплектно-блочным методом
	<b>Знает</b> концептуальные основы развития мобильной строительной системы
	<b>Знает</b> виды и содержание организационно-технологических схем возведения зданий в составе проекта организации строительства
	<b>Знает</b> основы выбора организационно-технологической схемы возведения объекта капитального строительства в составе проекта организации строительства
ПК-10.5 Составление графиков потребности в трудовых, материально-технических ресурсах по объекту промышленного и гражданского назначения при выполнении строительномонтажных работ	<b>Имеет навыки (начального уровня)</b> определения оптимальной последовательности возведения здания (сооружения)
	<b>Имеет навыки (основного уровня)</b> разработки организационно-технологической схемы возведения каркаса жилого здания в составе проекта организации строительства
ПК-10.5 Составление графиков потребности в трудовых, материально-технических ресурсах по объекту промышленного и гражданского назначения при выполнении строительномонтажных работ	<b>Знает</b> виды и содержание графиков потребности в трудовых, материально-технических ресурсах по объекту промышленного и гражданского назначения при выполнении строительномонтажных работ

Информация о формировании и контроле результатов обучения представлена в Фонде оценочных средств (Приложение 1).

### 3. Трудоёмкость дисциплины и видов учебных занятий по дисциплине

Общая трудоёмкость дисциплины составляет 3 зачётных единиц (108 академических часов).

*(1 зачётная единица соответствует 36 академическим часам)*

Видами учебных занятий и работы обучающегося по дисциплине могут являться.

Обозначение	Виды учебных занятий и работы обучающегося
Л	Лекции
ЛР	Лабораторные работы
ПЗ	Практические занятия
КоП	Компьютерный практикум
КРП	Групповые и индивидуальные консультации по курсовым работам (курсовым проектам)
СР	Самостоятельная работа обучающегося в период теоретического обучения
Контроль	Самостоятельная работа обучающегося и контактная работа обучающегося с преподавателем в период промежуточной аттестации

*Структура дисциплины:*

Форма обучения – очная.

№	Наименование раздела дисциплины	Семестр	Количество часов по видам учебных занятий и работы обучающегося						Контроль	Формы промежуточной аттестации, текущего контроля успеваемости*
			Л	ЛР	ПЗ	КоП	КРП	СР		
1	Системная оценка развития мобильного строительства предприятий, зданий и сооружений	7	2							<i>Контрольная работа р. 4,6,8 Домашнее задание р. 8</i>
2	Особенности мобильной строительной системы за рубежом	7	2							
3	Концептуальные основы развития мобильной строительной системы	7	2							
4	Методы выбора стратегических решений мобильного строительства	7	2		4					
5	Формирование мобильных структур	7	2							
6	Индустриализация строительства объектов, возводимых мобильными формированиями	7	2		6					
7	Комплекс взаимосвязанных положений по созданию жилищно-коммунальных и социально-бытовых условий	7	2							
8	Расчётные показатели технического оснащения мобильных формирований	7	2		6					
Итого:		7	16		16			58	18	<i>Зачет</i>

\* - реферат, контрольная работа, расчетно-графическая работа, домашнее задание



#### 4. Содержание дисциплины, структурированное по видам учебных занятий и разделам

При проведении аудиторных учебных занятий предусмотрено проведение текущего контроля успеваемости:

##### 4.1 Лекции

Форма обучения – очная.

№	Наименование раздела дисциплины	Тема и содержание лекций
1	Системная оценка развития мобильного строительства предприятий, зданий и сооружений	<b>Мобильное строительство предприятий, зданий и сооружений. Системная оценка.</b> Анализ отечественной практики создания и организации деятельности мобильных формирований. Организация индустриального возведения объектов из блоков. Переход строительного производства на массовое применение мобильных зданий и их комплексов.
2	Особенности мобильной строительной системы за рубежом	<b>Мобильная строительная системы за рубежом.</b> Выбор типа работника по динамике производительности труда. Характеристика динамики производительности труда от природной агрессии. Моделирование рациональных режимов загрузки работников.
3	Концептуальные основы развития мобильной строительной системы	<b>Развитие мобильной строительной системы.</b> Идеология мобильного строительства. Классификация ресурсов мобильной строительной системы. Сферы функционирования автономных мобильных структур.
4	Методы выбора стратегических решений мобильного строительства	<b>Выбор стратегических решений мобильного строительства.</b> Построение и фильтрация стратегического планирования и управления. Состав и содержание организационно-технологической документации. Обоснование и коррекция организационно-технологических решений.
5	Формирование мобильных структур	<b>Формирование мобильных структур.</b> Порядок перевода строительной организации в статус мобильной. Организация и учет труда и отдыха работников. Основы и этапы проектирования мобильных структур.
6	Индустриализация строительства объектов, возводимых мобильными формированиями	<b>Комплектно-блочное строительство объектов.</b> Классификация и унификация объемных блоков. Проектирование организации строительства объектов в комплектно-блочном исполнении. Производство работ при возведении объектов комплектно-блочным методом.
7	Комплекс взаимосвязанных положений по созданию жилищно-коммунальных и социально-бытовых	<b>Создание жилищно-коммунальных и социально-бытовых условий.</b> Проектирование, возведение и эксплуатация базовых жилых поселков. Формирование, привязка и эксплуатация бытовых городков

	условий	строителей. Организация и выполнение социально-бытового обслуживания.
8	Расчётные показатели технического оснащения мобильных формирований	<b>Определение расчетных показателей технического оснащения мобильных формирований.</b> Определение потребности в основных строительных машинах и автотранспортных средствах. Определение потребности в мобильных (инвентарных) зданиях и средствах индивидуальной защиты. Определение потребности в средствах малой механизации и инструменте.

#### 4.1 Лабораторные работы

Не предусмотрено учебным планом.

#### 4.2 Практические занятия

Форма обучения – очная.

№	Наименование раздела дисциплины	Тема и содержание занятия
4	Методы выбора стратегических решений мобильного строительства	<b>Принятие решений мобильного строительства.</b> Виды и содержание организационно-технологических схем возведения зданий в составе проекта организации строительства. Последовательность разработки организационно-технологических схем. Проработка вариантов и выбор организационно-технологических схем возведения объектов капитального строительства в составе проекта организации строительства. Определение оптимальной последовательности возведения зданий и сооружений с указанием технологической последовательности работ.
6	Индустриализация строительства объектов, возводимых мобильными формированиями	<b>Комплектно-блочное строительство объектов.</b> Требования к разработке организационно-технологической документации комплектно-блочного метода. Особенности производства работ при возведении объектов комплектно-блочным методом. Дополнительные требования к инженерной подготовке строительной площадки. Дополнительные требования к производству работ. Выбор вариантов строительных машин по технико-экономическим характеристикам. Подбор комплекта строительных машин по видам строительных работ.
8	Расчётные показатели технического оснащения мобильных формирований	<b>Определение основных показателей технического оснащения мобильных формирований.</b> Оснащение мобильных формирований строительной техникой (расчетные показатели потребности в строительных машинах, автотранспортных средствах, в передвижных средствах технической эксплуатации машин). Оснащение мобильных формирований мобильными зданиями (расчетные показатели потребности в жилых, общественных и административно-бытовых зданиях, складских и

	<p>производственных зданиях).</p> <p>Оснащение мобильных формирований технологической оснасткой (расчетные показатели потребности для монтажа одноэтажных и многоэтажных каркасных зданий, возведение крупнопанельных жилых зданий).</p> <p>Оснащение мобильных формирований средствами малой механизации и ручным инструментом (параметры оснащения нормокомплектами мобильных бригад, расчетные показатели потребности для пионерного освоения территорий, различных видов работ).</p>
--	--

#### 4.3 Компьютерные практикумы

Не предусмотрено учебным планом.

#### 4.4 Групповые и индивидуальные консультации по курсовым работам (курсовым проектам)

Не предусмотрено учебным планом.

#### 4.5 Самостоятельная работа обучающегося в период теоретического обучения

Самостоятельная работа обучающегося в период теоретического обучения включает в себя:

- самостоятельную подготовку к учебным занятиям, включая подготовку к аудиторным формам текущего контроля успеваемости;
- выполнение домашнего задания;
- самостоятельную подготовку к промежуточной аттестации.

В таблице указаны темы для самостоятельного изучения обучающимся:

Форма обучения – очная.

№	Наименование раздела дисциплины	Темы для самостоятельного изучения
1	Системная оценка развития мобильного строительства предприятий, зданий и сооружений	Различия между организационными формами мобильного строительства
2	Особенности мобильной строительной системы за рубежом	Сравнительный анализ особенностей зарубежной мобильной строительной системы с отечественной.
3	Концептуальные основы развития мобильной строительной системы	Принципы и оценка мобильной строительной системы. Порядок перехода строительной организации в статус мобильной.
4	Методы выбора стратегических решений мобильного строительства	Место организационно-технологических схем в составе проекта организации строительства и проекта производства работ.
5	Формирование мобильных структур	Пионерное освоение территорий (подготовка и организация пионерного освоения, структура пионерных формирований, социально-бытовое обслуживание работников).
6	Индустриализация строительства объектов, возводимых мобильными формированиями	Методы производства работ при возведении объектов комплексно-блочным методом. Очередность работ подготовительного и основного периодов.
7	Комплекс взаимосвязанных положений по созданию жилищно-коммунальных	Организация учета труда и отдыха. Рациональные

	и социально-бытовых условий	режимы труда и отдыха работников.
8	Расчётные показатели технического оснащения мобильных формирований	Рекомендуемая структура передвижных мастерских. Рекомендуемые средства при монтаже сборных конструкций промышленных зданий для контроля точности.

*4.6 Самостоятельная работа обучающегося и контактная работа обучающегося с преподавателем в период промежуточной аттестации*

Работа обучающегося в период промежуточной аттестации включает в себя подготовку к формам промежуточной аттестации (к зачёту), а также саму промежуточную аттестацию.

## **5. Оценочные материалы по дисциплине**

Фонд оценочных средств по дисциплине приведён в Приложении 1 к рабочей программе дисциплины.

Оценочные средства для проведения промежуточной аттестации, а также текущего контроля по дисциплине хранятся на кафедре (структурном подразделении), ответственной за преподавание данной дисциплины.

### **6. Учебно-методическое и материально-техническое обеспечение дисциплины**

Основные принципы осуществления учебной работы обучающихся изложены в локальных нормативных актах, определяющих порядок организации контактной работы и порядок самостоятельной работы обучающихся. Организация учебной работы обучающихся на аудиторных учебных занятиях осуществляется в соответствии с п.3.

#### *6.1 Перечень учебных изданий и учебно-методических материалов для освоения дисциплины*

Для освоения дисциплины обучающийся может использовать учебные издания и учебно-методические материалы, имеющиеся в научно-технической библиотеке НИУ МГСУ и/или размещённые в Электронных библиотечных системах.

Актуальный перечень учебных изданий и учебно-методических материалов представлен в Приложении 2 к рабочей программе дисциплины.

#### *6.2 Перечень профессиональных баз данных и информационных справочных систем*

При осуществлении образовательного процесса по дисциплине используются профессиональные базы данных и информационных справочных систем, перечень которых указан в Приложении 3 к рабочей программе дисциплины.

#### *6.3 Перечень материально-технического, программного обеспечения освоения дисциплины*

Учебные занятия по дисциплине проводятся в помещениях, оснащенных соответствующим оборудованием и программным обеспечением.

Перечень материально-технического и программного обеспечения дисциплины приведен в Приложении 4 к рабочей программе дисциплины.

Шифр	Наименование дисциплины
Б1.В.ДВ.04.05	Industrial-mobile methods of construction / Индустриально-мобильные методы строительства

Код направления подготовки	08.03.01
Направление подготовки	Строительство
Наименование ОПОП	Civil Engineering
Год начала реализации ОПОП	2022
Уровень образования	бакалавриат
Форма обучения	Очная
Год разработки/обновления	2022

### ФОНД ОЦЕНОЧНЫХ СРЕДСТВ

#### 1. Описание показателей и критериев оценивания компетенций, описание шкал оценивания

Оценивание формирования компетенций производится на основе показателей оценивания, указанных в п.2. рабочей программы и в п.1.1 ФОС.

Связь компетенций, индикаторов достижения компетенций и показателей оценивания приведена в п.2 рабочей программы.

##### 1.1. Описание формирования и контроля показателей оценивания

Оценивание уровня освоения обучающимся компетенций осуществляется с помощью форм промежуточной аттестации и текущего контроля. Формы промежуточной аттестации и текущего контроля успеваемости по дисциплине, с помощью которых производится оценивание, указаны в учебном плане и в п.3 рабочей программы.

В таблице приведена информация о формировании результатов обучения по дисциплине разделами дисциплины, а также о контроле показателей оценивания компетенций формами оценивания.

Наименование показателя оценивания (результата обучения по дисциплине)	Номера разделов дисциплины	Формы оценивания (формы промежуточной аттестации, текущего контроля успеваемости)
<b>Знает</b> перечень исходных данных и нормативно-технических документов для организационно-технологического проектирования объекта капитального строительства	4	Зачет, Контрольная работа
<b>Знает</b> основные положения системной оценки развития мобильного строительства предприятий, зданий и сооружений	1	Зачет
<b>Знает</b> дополнительные требования к инженерной подготовке строительной площадки	6	Зачет, Контрольная работа

и производству работ при комплектно-блочном строительстве объектов		
<b>Знает</b> нормативную базу в области организации строительства	1-8	Зачет
<b>Имеет навыки (начального уровня)</b> выбора нормативно-технических документов в области организации строительного производства	4	Домашнее задание
<b>Имеет навыки (начального уровня)</b> оценки организационно-технологических решений на соответствие нормативно-техническим документам	4	Домашнее задание
<b>Имеет навыки (начального уровня)</b> представления результатов разработки организационно-технологической схемы возведения каркаса жилого здания в составе проекта организации строительства	4	Домашнее задание
<b>Знает</b> основы оценки комплектности исходно-разрешительной и рабочей документации для выполнения строительно-монтажных работ	4	Зачет
<b>Знает</b> виды и содержание графика производства строительно-монтажных работ в составе проекта производства работ	4	Зачет
<b>Знает</b> особенности разработка схем организации работ на участке строительства в составе проекта производства работ	4	Зачет
<b>Знает</b> состав сводной ведомости потребности в материально-технических и трудовых ресурсах	8	Зачет
<b>Знает</b> особенности выбора типа работника по динамике производительности труда за рубежом	2	Зачет
<b>Знает</b> характеристику динамики производительности труда от природной агрессии за рубежом	2	Зачет
<b>Знает</b> основы определения потребности строительного производства в материально-технических и трудовых ресурсах в составе проекта организации строительства, в том числе с использованием информационных технологий	3,4,5,6,7,8	Зачет, Контрольная работа
<b>Знает</b> методы определения расчетных показателей технического оснащения мобильных формирований	8	Зачет, Контрольная работа
<b>Знает</b> основы подбора комплекта строительных машин по видам строительных работ	4,6,8	Зачет, Контрольная работа, Домашнее задание
<b>Знает</b> способы и методы выбора вариантов строительных машин по технико-экономическим характеристикам	4,6,8	Зачет, Контрольная работа, Домашнее задание
<b>Имеет навыки (начального уровня)</b> определения потребности строительного производства в мобильных (инвентарных) зданиях и средствах индивидуальной защиты	8	Зачет, Контрольная работа
<b>Имеет навыки (начального уровня)</b> определения потребности строительного	8	Контрольная работа

производства в средствах малой механизации и инструменте		
<b>Имеет навыки (начального уровня)</b> определения потребности строительного производства в технологической оснастке	8	Контрольная работа
<b>Имеет навыки (начального уровня)</b> определения потребности строительного производства в строительных машинах и автотранспортных средствах	6,8	Зачет, Контрольная работа
<b>Имеет навыки (начального уровня)</b> определения потребности строительного производства в мобильных (инвентарных) зданиях и средствах индивидуальной защиты	7,8	Зачет, Контрольная работа
<b>Имеет навыки (основного уровня)</b> подбора комплекта строительных машин по видам строительных работ	4,6,8	Зачет, Контрольная работа, Домашнее задание
<b>Имеет навыки (основного уровня)</b> выбора вариантов строительных машин по технико-экономическим характеристикам	4,6,8	Зачет, Контрольная работа, Домашнее задание
<b>Знает</b> перечень мероприятий по соблюдению требований охраны труда, пожарной безопасности и охраны окружающей среды на участке строительства	4	Зачет
<b>Знает</b> основы разработки строительного генерального плана основного периода строительства здания (сооружения) в составе проекта производства работ	4	Зачет
<b>Знает</b> состав и содержание технологической карты на производство работ по возведению объекта капитального строительства	4	Зачет
<b>Знает</b> состав и особенности оформления исполнительной документации на отдельные виды строительного-монтажных работ	6	Зачет
<b>Знает</b> состав и содержание схемы операционного контроля качества строительного-монтажных работ в составе технологической карты	4	Зачет
<b>Знает</b> методы выбора стратегических решений мобильного строительства	4	Зачет, Контрольная работа
<b>Знает</b> основы моделирования рациональных режимов загрузки работников за рубежом	2	Зачет
<b>Знает</b> этапы формирования мобильных структур	5	Зачет
<b>Знает</b> особенности производство работ при возведении объектов комплектно-блочным методом	6	Зачет, Контрольная работа
<b>Знает</b> концептуальные основы развития мобильной строительной системы	3	Зачет
<b>Знает</b> виды и содержание организационно-технологических схем возведения зданий в составе проекта организации строительства	4	Зачет, Контрольная работа, Домашнее задание
<b>Знает</b> основы выбора организационно-технологической схемы возведения объекта	4	Зачет, Контрольная работа, Домашнее

капитального строительства в составе проекта организации строительства		задание
<b>Имеет навыки (начального уровня)</b> определения оптимальной последовательности возведения здания (сооружения)	4	Контрольная работа, Домашнее задание
<b>Имеет навыки (основного уровня)</b> разработки организационно-технологической схемы возведения каркаса жилого здания в составе проекта организации строительства	4	Зачет, Контрольная работа, Домашнее задание
Знает виды и содержание графиков потребности в трудовых, материально-технических ресурсах по объекту промышленного и гражданского назначения при выполнении строительно-монтажных работ	4	Зачет

## 1.2. Описание критериев оценивания компетенций и шкалы оценивания

При проведении промежуточной аттестации в форме зачёта используется шкала оценивания: «Не зачтено», «Зачтено».

Показателями оценивания являются знания и навыки обучающегося, полученные при изучении дисциплины.

Критериями оценивания достижения показателей являются:

Показатель оценивания	Критерий оценивания
Знания	Знание терминов и определений, понятий
	Знание основных закономерностей и соотношений, принципов
	Объём освоенного материала, усвоение всех дидактических единиц (разделов)
	Полнота ответов на проверочные вопросы
	Правильность ответов на вопросы
Навыки начального уровня	Чёткость изложения и интерпретации знаний
	Навыки выбора методик выполнения заданий
	Навыки выполнения заданий различной сложности
	Навыки самопроверки. Качество сформированных навыков
	Навыки анализа результатов выполнения заданий, решения задач
Навыки основного уровня	Навыки представления результатов решения задач
	Навыки выбора методик выполнения заданий
	Навыки выполнения заданий различной сложности
	Навыки самопроверки. Качество сформированных навыков
	Навыки анализа результатов выполнения заданий, решения задач
	Навыки представления результатов решения задач
	Навыки обоснования выполнения заданий
	Быстрота выполнения заданий
Самостоятельность в выполнении заданий	
	Результативность (качество) выполнения заданий

## 2. Типовые контрольные задания для оценивания формирования компетенций

### 2.1. Промежуточная аттестация

2.1.1. Промежуточная аттестация в форме экзамена, дифференцированного зачета (зачета с оценкой), зачета



Форма(ы) промежуточной аттестации:

Зачет в 7 семестре (очная форма обучения).

Перечень типовых примерных вопросов/заданий для проведения зачёта в 7 семестре (очная форма обучения):

№	Наименование раздела дисциплины	Типовые вопросы/задания
1	Системная оценка развития мобильного строительства предприятий, зданий и сооружений	Отечественный опыт создания и организации деятельности мобильных формирований. История современного индустриального домостроения. Основные положения и параметры мобильной строительной системы. Организация индустриального возведения объектов из блоков. Переход строительного производства на массовое применение мобильных зданий и их комплексов.
2	Особенности мобильной строительной системы за рубежом	Зарубежный опыт создания и организации деятельности мобильных формирований. Выбор типа работника по динамике производительности труда. Характеристика динамики производительности труда от природной агрессии. Моделирование рациональных режимов загрузки работников.
3	Концептуальные основы развития мобильной строительной системы	Идеология мобильного строительства. Классификация ресурсов мобильной строительной системы. Сферы деятельности мобильной строительной системы. Классификация мобильных элементов. Сферы функционирования автономных мобильных структур. Рекомендуемая номенклатура объектов. Организационные формы мобильного строительства.
4	Методы выбора стратегических решений мобильного строительства	Построение и фильтрация стратегического планирования и управления Состав и содержание проекта организации строительства. Состав сводной ведомости потребности в материально-технических и трудовых ресурсах. Календарные планы строительства комплекса объектов. Состав и содержание. Строительный генеральный план строительства объекта в составе ПОС. Состав и содержание проекта производства работ. Календарные планы производства работ по объекту. Состав и содержание. Строительный генеральный план строительства объекта в составе ППР. Состав и содержание технологических карт на

		<p>производственный процесс.  Операционный контроль качества.  Исходно-разрешительная и рабочая документация для выполнения строительно-монтажных работ.  Последовательность разработки организационно-технологических схем.  Проектирование вариантов объектных организационно-технологических схем.  Проектирование вариантов общеплощадочной организационно-технологической схемы.  Технико-экономическая оценка вариантов общеплощадочной организационно-технологической схемы.  Мероприятия по соблюдению требований охраны труда, пожарной безопасности и охраны окружающей среды на участке строительства.  Проектирование организационно-технологических моделей возведения объектов.  Обоснование и коррекция организационно-технологических решений.</p>
5	Формирование мобильных структур	<p>Порядок перевода строительной организации в статус мобильной.  Организация и учет труда и отдыха работников.  Основы и этапы проектирования мобильных структур.  Социально-бытовое обслуживание работников.</p>
6	Индустриализация строительства объектов, возводимых мобильными формированиями	<p>Классификация и унификация объемных блоков.  Методы производства работ при возведении объектов комплектно-блочным методом.  Очередность работ подготовительного и основного периодов.  Проектирование организации строительства объектов в комплектно-блочном исполнении.  Производство работ при возведении объектов комплектно-блочным методом.  Состав и особенности оформления исполнительной документации.</p>
7	Комплекс взаимоувязанных положений по созданию жилищно-коммунальных и социально-бытовых условий	<p>Проектирование, возведение и эксплуатация базовых жилых поселков.  Организация учета труда и отдыха.  Рациональные режимы труда и отдыха работников.  Формирование, привязка и эксплуатация бытовых городков строителей.  Организация и выполнение социально-бытового обслуживания.</p>
8	Расчётные показатели технического оснащения мобильных формирований	<p>Состав сводной ведомости потребности в материально-технических ресурсах.  Определение потребности в основных строительных машинах и автотранспортных средствах  Рекомендуемая структура передвижных мастерских.  Расчетные показатели потребности в передвижных средствах технической эксплуатации машин.</p>

		<p>Оснащение мобильных формирований технологической оснасткой.</p> <p>Рекомендуемые средства при монтаже сборных конструкций промышленных зданий для контроля точности.</p> <p>Определение потребности в мобильных (инвентарных) зданиях и средствах индивидуальной защиты</p> <p>Определение потребности в средствах малой механизации и инструменте.</p>
--	--	--

### *2.1.2. Промежуточная аттестация в форме защиты курсовой работы (курсового проекта)*

Промежуточная аттестация в форме защиты курсовой работы/курсового проекта не проводится.

## *2.2. Текущий контроль*

### *2.2.1. Перечень форм текущего контроля:*

- контрольная работа в 7 семестре (очная форма обучения);
- домашнее задание в 7 семестре (очная форма обучения).

Контрольная работа на тему: «Основы мобильного строительства».

1. Перечень примерных вопросов/заданий к контрольной работе:
2. Этапы разработки организационно-технологических схем.
3. Определение требуемой мощности монтажного потока.
4. Схематичная проработка вариантов организационно-технологических схем.
5. Организационно-технологические схемы, организационно-технологические модели, принципы и методы организации строительства.
6. Место организационно-технологических схем в составе проекта организации строительства.
7. Содержание организационно-технологических схем в составе проекта организации строительства.
8. Виды организационно-технологических схем.
9. Выбор вариантов строительных машин по технико-экономическим характеристикам при комплектно-блочном строительстве объекта.
10. Разработка исходных вариантов организационно-технологических схем.
11. Подбор марок монтажных механизмов и расчет продолжительности монтажа каркаса.
12. Определение потребности в строительных машинах и инвентаре по этапам производства работ
13. Проектирование организации строительства объектов в комплектно-блочном исполнении.
14. Подбор комплекта строительных машин по видам строительных работ.
15. Особенности производства работ при возведении объектов комплектно-блочным методом.

16. Порядок поставки на сборочно-комплектующее предприятие поставочных элементов, частей блоков.
17. Установление последовательности и технологии производства работ в комплектно-блочном строительстве объекта.
18. Технологические карты и схемы сборки блоков полной заводской готовности и монтажной технологичности.
19. Формирование, привязка и эксплуатация бытовых городков строителей.
20. Определение потребности в мобильных (инвентарных) зданиях и средствах индивидуальной защиты.
21. Расчетные показатели потребности для монтажа одноэтажных и многоэтажных каркасных зданий.
22. Расчетные показатели потребности для возведения крупнопанельных жилых зданий.
23. Определение потребности в основных строительных машинах и автотранспортных средствах.

Домашнее задание на тему: «Разработка объектной организационно-технологической схемы монтажа каркаса в составе проекта организации строительства для объекта жилищно-гражданского назначения».

Состав домашнего задания:

1. Анализ исходных данных задания;
2. Разработка исходных вариантов организационно-технологических схем:
  - Подбор числа одновременно размещаемых на объекте монтажных механизмов, определение схем маршрутов движения монтажных бригад по объекту.
  - Определение схемы развития монтажного потока: горизонтальной (поэтажной), вертикальной или смешанной;
  - Выбор метода монтажа: дифференцированного (раздельного) комплексного (сосредоточенного) или комбинированного;
  - Определение направления монтажа: поперечного или продольного;
  - Выбор типа монтажного механизма, в частности крана: стрелового; башенного передвижного, приставного или самоподъемного, козлового.
  - Составление схемы расположения монтажных кранов: с одной продольной стороны здания, с двух продольных сторон здания или внутри здания;
3. Подбор марок монтажных механизмов и расчет продолжительности монтажа каркаса.
4. Отбор и доработка основного варианта организационно-технологической схемы по критериальным признакам.

### **3. Методические материалы, определяющие процедуры оценивания**

Процедура проведения промежуточной аттестации и текущего контроля успеваемости регламентируется локальным нормативным актом, определяющим порядок осуществления текущего контроля успеваемости и промежуточной аттестации обучающихся.

*3.1. Процедура оценивания при проведении промежуточной аттестации обучающихся по дисциплине в форме экзамена и/или дифференцированного зачёта (зачёта с оценкой)*

Промежуточная аттестация по дисциплине в форме экзамена/дифференцированного зачёта (зачёта с оценкой) не проводится.

*3.2. Процедура оценивания при проведении промежуточной аттестации обучающихся по дисциплине в форме зачёта*

Промежуточная аттестация по дисциплине в форме зачёта проводится в 7 семестре (очная форма обучения). Для оценивания знаний и навыков используются критерии и шкала, указанные п.1.2.

Ниже приведены правила оценивания формирования компетенций по показателю оценивания «Знания».

Критерий оценивания	Уровень освоения и оценка	
	Не зачтено	Зачтено
Знание терминов и определений, понятий	Не знает терминов и определений	Знает термины и определения
Знание основных закономерностей и соотношений, принципов	Не знает основные закономерности и соотношения, принципы построения знаний	Знает основные закономерности и соотношения, принципы построения знаний
Объём освоенного материала, усвоение всех дидактических единиц (разделов)	Не знает значительной части материала дисциплины	Знает материал дисциплины
Полнота ответов на проверочные вопросы	Не даёт ответы на большинство вопросов	Даёт ответы на большинство вопросов
Правильность ответов на вопросы	Допускает грубые ошибки при изложении ответа на вопрос	Не допускает ошибок при изложении ответа на вопрос
Чёткость изложения и интерпретации знаний	Излагает знания без логической последовательности	Излагает знания в логической последовательности
	Не иллюстрирует изложение поясняющими схемами, рисунками и примерами	Иллюстрирует изложение поясняющими схемами, рисунками и примерами
	Неверно излагает и интерпретирует знания	Верно излагает и интерпретирует знания

Ниже приведены правила оценивания формирования компетенций по показателю оценивания «Навыки начального уровня».

Критерий оценивания	Уровень освоения и оценка	
	Не зачтено	Зачтено
Навыки выбора методик выполнения заданий	Не может выбрать методику выполнения заданий	Может выбрать методику выполнения заданий

Навыки выполнения заданий различной сложности	Не имеет навыков выполнения учебных заданий	Имеет навыки выполнения учебных заданий
Навыки самопроверки. Качество сформированных навыков	Допускает грубые ошибки при выполнении заданий, нарушающие логику решения задач	Не допускает ошибки при выполнении заданий
Навыки анализа результатов выполнения заданий, решения задач	Делает некорректные выводы	Делает корректные выводы
Навыки представления результатов решения задач	Не может проиллюстрировать решение задачи поясняющими схемами, рисунками	Иллюстрирует решение задачи поясняющими схемами, рисунками

Ниже приведены правила оценивания формирования компетенций по показателю оценивания «Навыки основного уровня».

Критерий оценивания	Уровень освоения и оценка	
	Не зачтено	Зачтено
Навыки выбора методик выполнения заданий	Не может выбрать методику выполнения заданий	Может выбрать методику выполнения заданий
Навыки выполнения заданий различной сложности	Не имеет навыков выполнения учебных заданий	Имеет навыки выполнения учебных заданий
Навыки самопроверки. Качество сформированных навыков	Допускает грубые ошибки при выполнении заданий, нарушающие логику решения задач	Не допускает ошибки при выполнении заданий
Навыки анализа результатов выполнения заданий, решения задач	Делает некорректные выводы	Делает корректные выводы
Навыки представления результатов решения задач	Не может проиллюстрировать решение задачи поясняющими схемами, рисунками	Иллюстрирует решение задачи поясняющими схемами, рисунками
Навыки обоснования выполнения заданий	Не может обосновать алгоритм выполнения заданий	Обосновывает алгоритм выполнения заданий
Быстрота выполнения заданий	Не выполняет задания или выполняет их очень медленно, не достигая поставленных задач	Выполняет задания в поставленные сроки
Самостоятельность в выполнении заданий	Не может самостоятельно планировать и выполнять задания	Планирование и выполнение заданий осуществляет самостоятельно
Результативность (качество) выполнения заданий	Выполняет задания некачественно	Выполняет задания с достаточным уровнем качества

*3.3. Процедура оценивания при проведении промежуточной аттестации обучающихся по дисциплине в форме защиты курсовой работы (курсового проекта)*

Промежуточная аттестация по дисциплине в форме защиты курсовой работы/курсового проекта не проводится.

Приложение 2 к рабочей программе

Шифр	Наименование дисциплины
Б1.В.ДВ.04.05	Industrial-mobile methods of construction / Индустриально-мобильные методы строительства

Код направления подготовки	08.03.01
Направление подготовки	Строительство
Наименование ОПОП	Civil Engineering
Год начала реализации ОПОП	2022
Уровень образования	бакалавриат
Форма обучения	Очная
Год разработки/обновления	2022

**Перечень учебных изданий и учебно-методических материалов**

Печатные учебные издания в НТБ НИУ МГСУ:

№ п/п	Автор, название, место издания, издательство, год издания, количество страниц	Количество экземпляров в библиотеке НИУ МГСУ
1	Олейник П.П. Основы организации и управления в строительстве: учебник для подготовки бакалавров по направлению 08.03.01 (270800) – «Строительство» /Олейник П.П. – Москва: АСВ, 2014. – 200 с. - ISBN 978-5-4323-0009-6	67
2	Олейник, П. П. Организация, планирование и управление в строительстве [Текст] : учебник для студентов высших учебных заведений, обучающихся по программе бакалавриата) / П. П. Олейник. - Москва : АСВ, 2014. - 160 с. : ил., табл. - (Бакалавр). - Библиогр.: с. 130 (17 назв.). - ISBN 978-5-4323-0009-6	300
3	Ершов М. Н., Ширшиков Б.Ф. Разработка стройгенпланов: учебное пособие по проектированию / Ершов М. Н., Ширшиков Б. Ф. - Москва: АСВ, 2015. - 128 с. - ISBN 978-5-93093-866-1	150
4	Олейник П. П., Бродский В.И. Организация строительного производства. Подготовка и производство строительно-монтажных работ: учебное пособие / Олейник П. П., Бродский В. И.; Московский государственный строительный университет. - Москва: МГСУ, 2014. - 95 с. - ISBN 978-5-7264-0865-1	32

Электронные учебные издания в электронно-библиотечных системах (ЭБС):

№ п/п	Автор, название, место издания, год издания, количество страниц	Ссылка на учебное издание в ЭБС
1.	Олейник, П. П. Основы организации и управления в строительстве : учебник / Олейник П. П. - Изд. 2-е, перераб. - Москва : Издательство АСВ, 2016. - 254 с. - ISBN 978-5-4323-0009-6.	<a href="https://www.studentlibrary.ru/book/ISBN9785432300096.html">https://www.studentlibrary.ru/book/ISBN9785432300096.html</a>

2	Олейник, П. П. Организация строительного производства. Подготовка и производство строительно-монтажных работ : учебное пособие / П. П. Олейник, В. И. Бродский ; Московский государственный строительный университет. - Москва : МГСУ, 2014. - 95 с. : табл. - Библиогр.: с. 93-94. - ISBN 978-5-7264-0865-1	<a href="http://lib-04.gic.mgsu.ru/lib/2014/6.pdf">http://lib-04.gic.mgsu.ru/lib/2014/6.pdf</a>
3	Олейник, П. П. Организация строительной площадки : учебное пособие / П. П. Олейник, В. И. Бродский ; Московский государственный строительный университет. - 2-е изд. (эл.). - Москва : Изд-во МИСИ-МГСУ, 2017. - (Строительство). - URL: <a href="http://lib-04.gic.mgsu.ru/lib/2019/81.pdf">http://lib-04.gic.mgsu.ru/lib/2019/81.pdf</a> . - ISBN 978-5-7264-1619-9	<a href="http://lib-04.gic.mgsu.ru/lib/2019/81.pdf">http://lib-04.gic.mgsu.ru/lib/2019/81.pdf</a>
4	Олейник, П. П. Методы организации строительства и производства строительно-монтажных работ : учебное пособие по направлению подготовки 08.04.01 Строительство / П. П. Олейник, Р. Р. Казарян, Н. И. Бушуев ; Нац. исследоват. Моск. гос. строит. ун-т. - Москва : МИСИ-МГСУ, 2020. - 1 эл. опт. диск. - (Строительство). - Загл. с титул. экрана. - ISBN 978-5-7264-2814-7 (сетевое). - ISBN 978-5-7264-2815-4 (локальное)	<a href="http://lib-04.gic.mgsu.ru/lib/2020/151.pdf">http://lib-04.gic.mgsu.ru/lib/2020/151.pdf</a>

Перечень учебно-методических материалов в НТБ НИУ МГСУ:

№ п/п	Автор, название, место издания, издательство, год издания, количество страниц
1	Инновационные методы организация строительства и производства строительно-монтажных работ : методические указания к практическим занятиям для обучающихся по направлению подготовки 08.04.01 Строительство / Нац. след. Моск. гос. строит. ун-т., каф. технологии и организации строительного производства ; сост. П. П. Олейник ; рец. А. В. Гинзбург. - Москва : МИСИ-МГСУ, 2018. - (Строительство). - Загл. с титул. экрана. - Текст : непосредственный. <a href="http://lib-04.gic.mgsu.ru/lib/Metod2018/70.pdf">http://lib-04.gic.mgsu.ru/lib/Metod2018/70.pdf</a>



Приложение 3 к рабочей программе

Шифр	Наименование дисциплины
Б1.В.ДВ.04.05	Industrial-mobile methods of construction / Индустриально-мобильные методы строительства

Код направления подготовки	08.03.01
Направление подготовки	Строительство
Наименование ОПОП	Civil Engineering
Год начала реализации ОПОП	2022
Уровень образования	бакалавриат
Форма обучения	Очная
Год разработки/обновления	2022

**Перечень профессиональных баз данных и информационных справочных систем**

Наименование	Электронный адрес ресурса
«Российское образование» - федеральный портал	<a href="http://www.edu.ru/index.php">http://www.edu.ru/index.php</a>
Научная электронная библиотека	<a href="http://elibrary.ru/defaultx.asp?">http://elibrary.ru/defaultx.asp?</a>
Электронная библиотечная система IPRbooks	<a href="http://www.iprbookshop.ru/">http://www.iprbookshop.ru/</a>
Федеральная университетская компьютерная сеть России	<a href="http://www.runnet.ru/">http://www.runnet.ru/</a>
Информационная система "Единое окно доступа к образовательным ресурсам"	<a href="http://window.edu.ru/">http://window.edu.ru/</a>
Научно-технический журнал по строительству и архитектуре «Вестник МГСУ»	<a href="http://www.vestnikmgsu.ru/">http://www.vestnikmgsu.ru/</a>
Научно-техническая библиотека НИУ МГСУ	<a href="http://www.mgsu.ru/resources/Biblioteka/">http://www.mgsu.ru/resources/Biblioteka/</a>

Приложение 4 к рабочей программе

Шифр	Наименование дисциплины
Б1.В.ДВ.04.05	Industrial-mobile methods of construction / Индустриально-мобильные методы строительства

Код направления подготовки	08.03.01
Направление подготовки	Строительство
Наименование ОПОП	Civil Engineering
Год начала реализации ОПОП	2022
Уровень образования	бакалавриат
Форма обучения	Очная
Год разработки/обновления	2022

**Материально-техническое и программное обеспечение дисциплины**

Наименование специальных помещений и помещений для самостоятельной работы	Оснащенность специальных помещений и помещений для самостоятельной работы	Перечень лицензионного программного обеспечения. Реквизиты подтверждающего документа
Учебные аудитории для проведения учебных занятий, текущего контроля и промежуточной аттестации	Рабочее место преподавателя, рабочие места обучающихся	
<p>Помещение для самостоятельной работы обучающихся</p> <p><b>Ауд. 41 НТБ</b> на 80 посадочных мест (рабочее место библиотекаря, рабочие места обучающихся)</p>	<p>ИБП GE VH Series VH 700 Источник бесперебойного питания РИП-12 (2 шт.) Компьютер/ТИП №5 (2 шт.) Компьютер Тип № 1 (6 шт.) Контрольно-пусковой блок С2000-КПБ (26 шт.) Монитор / Samsung 21,5" S22C200B (80 шт.) Плоттер / HP DJ T770 Прибор приемно-контрольный С2000-АСПТ (2 шт.) Принтер / HP LaserJet P2015 DN Принтер /Тип № 4 н/т Принтер HP LJ Pro 400 M401dn Системный блок / Kraftway Credo тип 4 (79 шт.) Электронное табло 2000*950</p>	<p>Adobe Acrobat Reader DC (ПО предоставляется бесплатно на условиях OpLic) Adobe Flash Player (ПО предоставляется бесплатно на условиях OpLic) APM Civil Engineering (Договор № 109/9.13_АО НИУ от 09.12.13 (НИУ-13)) ArcGIS Desktop (Договор передачи с ЕСРИ СНГ 31 лицензии от 27.01.2016) ArhciCAD [22] (Б\Д; Веб-кабинет или подписка; OpenLicense) AutoCAD [2018] (Б\Д; Веб-кабинет или подписка; OpenLicense) AutoCAD [2020] (Б\Д; Веб-кабинет или подписка; OpenLicense) Autodesk Revit [2018] (Б\Д; Веб-кабинет или подписка; OpenLicense) Autodesk Revit [2020] (Б\Д; Веб-кабинет или подписка; OpenLicense) CorelDRAW [GSX5;55] (Договор № 292/10.11- АО НИУ от 28.11.2011 (НИУ-11)) eLearnBrowser [1.3] (Договор ГМЛ-Л-16/03-846 от 30.03.2016) Google Chrome (ПО предоставляется бесплатно на условиях OpLic) Lazarus (ПО предоставляется бесплатно на условиях OpLic) Mathcad [Edu.Prime;3;30] (Договор №109/9.13_АО НИУ от 09.12.13 (НИУ-13)) Mathworks Matlab [R2008a;100]</p>

		<p>(Договор 089/08-ОК(ИОП) от 24.10.2008)</p> <p>Mozilla Firefox (ПО предоставляется бесплатно на условиях OpLic)</p> <p>MS Access [2013;Im] (OpenLicense; Подписка Azure Dev Tools; Б\Д; Веб-кабинет)</p> <p>MS ProjectPro [2013;ImX] (OpenLicense; Подписка Azure Dev Tools; Б\Д; Веб-кабинет)</p> <p>MS VisioPro [2013;ADT] (OpenLicense; Подписка Azure Dev Tools; Б\Д; Веб-кабинет)</p> <p>MS Visual FoxPro [ADT] (OpenLicense; Подписка Azure Dev Tools; Б\Д; Веб-кабинет)</p> <p>nanoCAD СПДС Стройплощадка (Договор бесплатной передачи / партнерство)</p> <p>PascalABC [3.2.0.1311] (ПО предоставляется бесплатно на условиях OpLic)</p> <p>Visual Studio Ent [2015;Imx] (OpenLicense; Подписка Azure Dev Tools; Б\Д; Веб-кабинет)</p> <p>Visual Studio Expr [2008;ImX] (OpenLicense; Подписка Azure Dev Tools; Б\Д; Веб-кабинет)</p> <p>WinPro 7 [ADT] (OpenLicense; Подписка Azure Dev Tools; Б\Д; Веб-кабинет)</p> <p>Компас-3D V14 АЕС (Договор № 109/9.13_АО НИУ от 09.12.13 (НИУ-13))</p> <p>ПК ЛИРА-САПР [2013] (Договор № 109/9.13_АО НИУ от 09.12.13 (НИУ-13))</p>
<p>Помещение для самостоятельной работы обучающихся</p> <p><b>Ауд. 59 НТБ</b></p> <p>на 5 посадочных мест, оборудованных компьютерами (рабочее место библиотекаря, рабочие места обучающихся, рабочее место для лиц с ограниченными возможностями здоровья)</p> <p>Читальный зал на 52 посадочных места</p>	<p>Компьютер / ТИП №5 (4 шт.)</p> <p>Монитор Acer 17" AL1717 (4 шт.)</p> <p>Монитор Samsung 24" S24C450B</p> <p>Системный блок Kraftway Credo KC36 2007 (4 шт.)</p> <p>Системный блок Kraftway Credo KC43 с KSS тип3</p> <p>Принтер/HP LaserJet P2015 DN</p> <p>Аудиторный стол для инвалидов-колясочников</p> <p>Видеоувеличитель /Optelec ClearNote</p> <p>Джойстик компьютерный беспроводной</p> <p>Клавиатура Clevy с большими кнопками и накладкой (беспроводная)</p> <p>Кнопка компьютерная выносная малая</p> <p>Кнопка компьютерная выносная малая (2 шт.)</p>	<p>Google Chrome (ПО предоставляется бесплатно на условиях OpLic (не требуется))</p> <p>Adobe Acrobat Reader DC (ПО предоставляется бесплатно на условиях OpLic (не требуется))</p> <p>eLearnBrowser [1.3] (Договор ГМЛ-Л-16/03-846 от 30.03.2016)</p> <p>Mozilla Firefox (ПО предоставляется бесплатно на условиях OpLic (лицензия не требуется))</p> <p>MS OfficeStd [2010; 300] (Договор № 162/10 - АО НИУ от 18.11.2010 (НИУ-10))</p> <p>Adobe Acrobat Reader [11] (ПО предоставляется бесплатно на условиях OpLic (лицензия не требуется))</p> <p>K-Lite Codec Pack (ПО предоставляется бесплатно на условиях OpLic (лицензия не требуется))</p>
<p>Помещение для самостоятельной работы обучающихся</p>	<p>Монитор Acer 17" AL1717 (5 шт.)</p> <p>Системный блок Kraftway KW17 2010 (5 шт.)</p>	<p>AutoCAD [2020] (Б\Д; Веб-кабинет или подписка; OpenLicense)</p> <p>Eurosoft STARK [201W;20] (Договор № 089/08-ОК(ИОП) от 24.10.2008)</p>

<p><b>Ауд. 84 НТБ</b>  На 5 посадочных мест,  оборудованных компьютерами  (рабочее место библиотекаря,  рабочие места обучающихся)  Читальный зал на 52  посадочных места</p>		MS OfficeStd [2010; 300] (Договор № 162/10 - АО НИУ от 18.11.2010 (НИУ-10)) nanoCAD СПДС Конструкции (Договор бесплатной передачи / партнерство) WinPro 7 [ADT] (OpenLicense; Подписка Azure Dev Tools; БД; Веб-кабинет) ПК ЛИРА-САПР [2013R5] (ПО предоставляется бесплатно на условиях OpLic (лицензия не требуется))
---	--	---

Федеральное государственное бюджетное образовательное учреждение высшего образования  
«**НАЦИОНАЛЬНЫЙ ИССЛЕДОВАТЕЛЬСКИЙ МОСКОВСКИЙ  
ГОСУДАРСТВЕННЫЙ СТРОИТЕЛЬНЫЙ УНИВЕРСИТЕТ**»

**РАБОЧАЯ ПРОГРАММА**

Шифр	Наименование дисциплины
Б1.В.ДВ.05.01	Artifitial Neural Networks for Civil Engineering / Искусственные нейросети в задачах строительства

Код направления подготовки / специальности	08.03.01
Направление подготовки / специальность	Строительство
Наименование ОПОП (направленность / профиль)	Civil Engineering
Год начала реализации ОПОП	2022
Уровень образования	Бакалавриат
Форма обучения	Очная
Год разработки/обновления	2022

Разработчики:

должность	учёная степень, учёное звание	ФИО
старший преподаватель	-	Пиляй А. И.

Рабочая программа дисциплины разработана и одобрена кафедрой (структурным подразделением) «Информационных систем, технологий и автоматизации в строительстве».

Рабочая программа утверждена методической комиссией по УГСН,  
протокол № 1 от «29» августа 2022 г.

## 1. Цель освоения дисциплины

Целью освоения дисциплины «Artificial Neural Networks for Civil Engineering / Искусственные нейросети в задачах строительства» является углубление уровня освоения компетенций обучающегося в области методов синтеза нейронных сетей и их практического применения.

Программа составлена в соответствии с требованиями Федерального государственного образовательного стандарта высшего образования по направлению подготовки 08.03.01 Строительство.

Дисциплина относится к части, формируемой участниками образовательных отношений Блока 1 «Дисциплины (модули)» основной профессиональной образовательной программы «Civil Engineering». Дисциплина является дисциплиной по выбору.

## 2. Перечень планируемых результатов обучения по дисциплине, соотнесенных с планируемыми результатами освоения образовательной программы

Код и наименование компетенции (результат освоения)	Код и наименование индикатора достижения компетенции
ПК-1. Способен разрабатывать и согласовывать содержание аналитических работ в профессиональной сфере с использованием технологий больших данных	ПК-1.1 Построение алгоритма решения задачи профессиональной сферы с использованием технологий больших данных
	ПК-1.2 Определение необходимых операций для выполнения первичного анализа исходных данных для решения профессиональных задач с применением технологий больших данных и интеллектуальных технологий

Код и наименование индикатора достижения компетенции	Наименование показателя оценивания (результата обучения по дисциплине)
ПК-1.1 Построение алгоритма решения задачи профессиональной сферы с использованием технологий больших данных	<b>Знает</b> особенности построения алгоритма на базе, различных по характеру связи, искусственных нейронных сетей для решения задач строительной сферы с использованием технологий больших данных <b>Знает</b> особенности построения алгоритма, с учетом обучения нейронной сети, для решения задач строительной сферы с использованием технологий больших данных <b>Имеет навыки (начального уровня)</b> выбора наиболее подходящей, по характеру связей, нейронной сети, для реализации алгоритма решения задачи строительной сферы с использованием технологий больших данных <b>Имеет навыки (начального уровня)</b> построения алгоритма на базе, различных по характеру связи, искусственных нейронных сетей, для решения задач строительной сферы с использованием технологий больших данных
ПК-1.2 Определение необходимых операций для выполнения первичного анализа исходных данных для решения профессиональных задач с применением технологий больших данных и интеллектуальных технологий	<b>Знает</b> операции для выполнения первичного анализа исходных данных с возможностью их реализации при помощи нейронных сетей <b>Имеет навыки (начального уровня)</b> создавать алгоритм выполнения первичного анализа данных на основе нейросетей и систем искусственного интеллекта

Код и наименование индикатора достижения компетенции	Наименование показателя оценивания (результата обучения по дисциплине)
	<b>Имеет навыки (начального уровня)</b> базовой реализации алгоритм выполнения первичного анализа данных на основе нейросетей и систем искусственного интеллекта

Информация о формировании и контроле результатов обучения представлена в Фонде оценочных средств (Приложение 1).

### 3. Трудоёмкость дисциплины и видов учебных занятий по дисциплине

Общая трудоёмкость дисциплины составляет 3 зачётных единицы (108 академических часов).

*(1 зачетная единица соответствует 36 академическим часам)*

Видами учебных занятий и работы обучающегося по дисциплине могут являться.

Обозначение	Виды учебных занятий и работы обучающегося
Л	Лекции
ЛР	Лабораторные работы
ПЗ	Практические занятия
КоП	Компьютерный практикум
КРП	Групповые и индивидуальные консультации по курсовым работам (курсовым проектам)
СР	Самостоятельная работа обучающегося в период теоретического обучения
Контроль	Самостоятельная работа обучающегося и контактная работа обучающегося с преподавателем в период промежуточной аттестации

*Структура дисциплины:*

Форма обучения – очная.

№	Наименование раздела дисциплины	Семестр	Количество часов по видам учебных занятий и работы обучающегося						Формы промежуточной аттестации, текущего контроля успеваемости		
			Л	ЛР	ПЗ	КоП	КРП	СР		Контроль	
1	Применения нейронных сетей	8	6			6			63	9	<i>Домашнее задание р.1-4, Контрольное задание по КоП р.1-2</i>
2	Этапы решения задач при помощи нейронных сетей	8	6			6					
3	Классификация нейронных сетей	8	4			4					
4	Виды нейронных сетей	8	2			2					
	Итого:	8	18			18		63	9	<i>Зачет</i>	

### 4. Содержание дисциплины, структурированное по видам учебных занятий и разделам

При проведении аудиторных учебных занятий предусмотрено проведение текущего контроля успеваемости:

- В рамках практических занятий предусмотрено выполнение обучающимися контрольной работы.

#### 4.1 Лекции

№	Наименование раздела дисциплины	Тема и содержание лекционных занятий
1	Применения нейронных сетей	1.1 Распознавание образов и классификация 1.2 Принятие решений и управление 1.3 Кластеризация 1.4 Прогнозирование 1.5 Аппроксимация 1.6 Сжатие данных и ассоциативная память 1.7 Анализ данных 1.8 Оптимизация
2	Этапы решения задач при помощи нейронных сетей	2.1 Сбор данных для обучения 2.2 Выбор топологии сети 2.3 Экспериментальный подбор характеристик сети 2.4 Экспериментальный подбор параметров обучения 2.5 Обучение сети 2.6 Проверка адекватности обучения
3	Классификация нейронных сетей	Классификация нейронных сетей 3.1 по типу входной информации 3.2 по характеру обучения 3.3 по характеру настройки синапсов 3.4 по времени передачи сигнала 3.5 по характеру связей
4	Виды нейронных сетей	4.1 Нейронные сети прямого распространения 4.2 Рекуррентные нейронные сети 4.3 Радиально-базисные функции 4.4 Самоорганизующиеся карты

#### 4.2 Лабораторные работы

Не предусмотрено учебным планом.

#### 4.3 Практические занятия

Не предусмотрено учебным планом

#### 4.4 Компьютерные практикумы

№	Наименование раздела дисциплины	Тема и содержание компьютерных практикумов
1	Применения нейронных сетей	1.1 Распознавание образов и классификация 1.2 Принятие решений и управление 1.3 Кластеризация 1.4 Прогнозирование 1.5 Аппроксимация 1.6 Сжатие данных и ассоциативная память 1.7 Анализ данных



		1.8 Оптимизация
2	Этапы решения задач при помощи нейронных сетей	2.1 Сбор данных для обучения 2.2 Выбор топологии сети 2.3 Экспериментальный подбор характеристик сети 2.4 Экспериментальный подбор параметров обучения 2.5 Обучение сети 2.6 Проверка адекватности обучения
3	Классификация нейронных сетей	Классификация нейронных сетей 3.1 по типу входной информации 3.2 по характеру обучения 3.3 по характеру настройки синапсов 3.4 по времени передачи сигнала 3.5 по характеру связей
4	Виды нейронных сетей	4.1 Нейронные сети прямого распространения 4.2 Рекуррентные нейронные сети 4.3 Радиально-базисные функции 4.4 Самоорганизующиеся карты

4.5 Групповые и индивидуальные консультации по курсовым работам (курсовым проектам)  
Не предусмотрено учебным планом.

4.6 Самостоятельная работа обучающегося в период теоретического обучения

Самостоятельная работа обучающегося в период теоретического обучения включает в себя:

- самостоятельную подготовку к учебным занятиям, включая подготовку к аудиторным формам текущего контроля успеваемости;
- выполнение домашнего задания;
- самостоятельную подготовку к промежуточной аттестации.

В таблице указаны темы для самостоятельного изучения обучающимся:

№	Наименование раздела дисциплины	Темы для самостоятельного изучения
1	Применения нейронных сетей	1.1 Системы компьютерного зрения 1.2 Задачи в строительстве, подразумевающие возможность использования искусственного интеллекта
2	Этапы решения задач при помощи нейронных сетей	2.1 Виды обучения нейронной сети 2.2 Генетический алгоритм, как способ обучения 2.3 Дата-сети и их виды
3	Классификация нейронных сетей	3.1 Однослойные, многослойные нейронные сети
4	Виды нейронных сетей	3.1 Соотношение различных задач с видами нейронных сетей

4.7 Самостоятельная работа обучающегося и контактная работа обучающегося с преподавателем в период промежуточной аттестации

Работа обучающегося в период промежуточной аттестации включает в себя подготовку к формам промежуточной аттестации (к зачету), а также саму промежуточную аттестацию.

## **5. Оценочные материалы по дисциплине**

Фонд оценочных средств по дисциплине приведён в Приложении 1 к рабочей программе дисциплины.

Оценочные средства для проведения промежуточной аттестации, а также текущего контроля по дисциплине хранятся на кафедре (структурном подразделении), ответственной за преподавание данной дисциплины.

## **6. Учебно-методическое и материально-техническое обеспечение дисциплины**

Основные принципы осуществления учебной работы обучающихся изложены в локальных нормативных актах, определяющих порядок организации контактной работы и порядок самостоятельной работы обучающихся. Организация учебной работы обучающихся на аудиторных учебных занятиях осуществляется в соответствии с п. 3.

### *6.1 Перечень учебных изданий и учебно-методических материалов для освоения дисциплины*

Для освоения дисциплины обучающийся может использовать учебные издания и учебно-методические материалы, имеющиеся в научно-технической библиотеке НИУ МГСУ и/или размещённые в Электронных библиотечных системах.

Актуальный перечень учебных изданий и учебно-методических материалов представлен в Приложении 2 к рабочей программе дисциплины.

### *6.2 Перечень профессиональных баз данных и информационных справочных систем*

При осуществлении образовательного процесса по дисциплине используются профессиональные Основы искусственного интеллекта и информационных справочных систем, перечень которых указан в Приложении 3 к рабочей программе дисциплины.

### *6.3 Перечень материально-технического, программного обеспечения освоения дисциплины*

Учебные занятия по дисциплине проводятся в помещениях, оснащенных соответствующим оборудованием и программным обеспечением.

Перечень материально-технического и программного обеспечения дисциплины приведен в Приложении 4 к рабочей программе дисциплины.

## Приложение 1 к рабочей программе

Шифр	Наименование дисциплины
Б1.В.ДВ.05.01	Artificial Neural Networks for Civil Engineering / Искусственные нейросети в задачах строительства

Код направления подготовки / специальности	08.03.01
Направление подготовки / специальность	Строительство
Наименование ОПОП (направленность / профиль)	Civil Engineering
Год начала реализации ОПОП	2022
Уровень образования	Бакалавриат
Форма обучения	Очная
Год разработки/обновления	2022

### ФОНД ОЦЕНОЧНЫХ СРЕДСТВ

#### 1. Описание показателей и критериев оценивания компетенций, описание шкал оценивания

Оценивание формирования компетенций производится на основе показателей оценивания, указанных в п.2. рабочей программы и в п.1.1 ФОС.

Связь компетенций, индикаторов достижения компетенций и показателей оценивания приведена в п.2 рабочей программы.

##### 1.1. Описание формирования и контроля показателей оценивания

Оценивание уровня освоения обучающимся компетенций осуществляется с помощью форм промежуточной аттестации и текущего контроля. Формы промежуточной аттестации и текущего контроля успеваемости по дисциплине, с помощью которых производится оценивание, указаны в учебном плане и в п.3 рабочей программы.

В таблице приведена информация о формировании результатов обучения по дисциплине разделами дисциплины, а также о контроле показателей оценивания компетенций формами оценивания.

Наименование показателя оценивания (результата обучения по дисциплине)	Номера разделов дисциплины	Формы оценивания (формы промежуточной аттестации, текущего контроля успеваемости)
<b>Знает</b> особенности построения алгоритма на базе, различных по характеру связи, искусственных нейронных сетей для решения задач строительной сферы с использованием технологий больших данных	1,2	Домашнее задание, Контрольное задание по Коп, Зачет
<b>Знает</b> особенности построения алгоритма, с учетом обучения нейронной сети, для решения задач строительной сферы с использованием технологий больших данных	1,2	Домашнее задание, Контрольное задание по Коп, Зачет

<b>Имеет навыки (начального уровня)</b> выбора наиболее подходящей, по характеру связей, нейронной сети, для реализации алгоритма решения задачи строительной сферы с использованием технологий больших данных	3,4	<i>Тестирование, Зачет</i>
<b>Имеет навыки (начального уровня)</b> построения алгоритма на базе, различных по характеру связи, искусственных нейронных сетей, для решения задач строительной сферы с использованием технологий больших данных	1,2	<i>Домашнее задание, Контрольное задание по КоП, Зачет</i>
<b>Знает</b> операции для выполнения первичного анализа исходных данных с возможностью их реализации при помощи нейронных сетей	1,2,4	<i>Тестирование, Зачет</i>
<b>Имеет навыки (начального уровня)</b> создавать алгоритм выполнения первичного анализа данных на основе нейросетей и систем искусственного интеллекта	1,2,4	<i>Домашнее задание, Контрольное задание по КоП, Зачет</i>
<b>Имеет навыки (начального уровня)</b> базовой реализации алгоритм выполнения первичного анализа данных на основе нейросетей и систем искусственного интеллекта	1,2	<i>Домашнее задание, Контрольное задание по КоП, Зачет</i>

### 1.2. Описание критериев оценивания компетенций и шкалы оценивания

При проведении промежуточной аттестации в форме зачёта используется шкала оценивания: «Не зачтено», «Зачтено».

Показателями оценивания являются знания и навыки обучающегося, полученные при изучении дисциплины.

Критериями оценивания достижения показателей являются:

Показатель оценивания	Критерий оценивания
Знания	Знание терминов и определений, понятий
	Знание основных закономерностей и соотношений, принципов
	Объём освоенного материала, усвоение всех дидактических единиц (разделов)
	Полнота ответов на проверочные вопросы
	Правильность ответов на вопросы
Навыки начального уровня	Чёткость изложения и интерпретации знаний
	Навыки выбора методик выполнения заданий
	Навыки выполнения заданий различной сложности
	Навыки самопроверки. Качество сформированных навыков
	Навыки анализа результатов выполнения заданий, решения задач
	Навыки представления результатов решения задач

## 2. Типовые контрольные задания для оценивания формирования компетенций

### 2.1. Промежуточная аттестация

2.1.1. Промежуточная аттестация в форме экзамена, дифференцированного зачета (зачета с оценкой), зачета

Форма(ы) промежуточной аттестации:  
зачёт в 8 семестре.

## Перечень типовых вопросов/заданий для проведения зачёта в 8 семестре:

№	Наименование раздела дисциплины	Типовые вопросы/задания
1	Применения нейронных сетей	1. Биологические аспекты нервной деятельности. 2. Модели искусственного нейрона. Функции активации. Нейрон с векторным входом. 3. Искусственные нейронные сети. Архитектура искусственных нейронных сетей. Набор средств для создания, инициализации, обучения, моделирования и визуализации сети. 4. Методы и алгоритмы обучения искусственных нейронных сетей. Градиентные алгоритмы обучения. 5. Алгоритмы обучения, основанные на использовании метода сопряженных градиентов. 6. Архитектура персептрона и специальные функции для создания персептрона, настройки его весов и смещений. 8. Построение и обучение линейных сетей для классификации векторов, линейной аппроксимации, предсказания, слежения и фильтрации сигналов, идентификации и моделирования линейных систем. 10. Архитектуры радиальных базисных нейронных сетей общего вида и специальные функции для их создания и автоматической настройки весов и смещений.
2	Этапы решения задач при помощи нейронных сетей	11. Применение радиальных базисных сетей для классификации векторов и аппроксимации функций. 13. Применение GRNN сетей для решения задач обобщенной регрессии, анализа временных рядов и аппроксимации функций. 15. Решение задач классификации на основе подсчёта вероятности принадлежности векторов к рассматриваемым классам. 17. Применение самоорганизующихся слоев для исследования топологической структуры данных, их объединением в кластеры (группы) и распределением по классам. 19. Применение самоорганизующихся карт для решения задач кластеризации входных векторов 22. Построения сетей управления движущимися объектами. 23. Построения систем технического зрения и решения других динамических задач. 25. Применение сетей Хопфилда для решения задач распознавания образов и создания ассоциативной памяти. 26. Применение нейронных сетей для проектирования систем управления динамическими процессами
3	Классификация нейронных сетей	7. Линейные нейронные сети. Настройки параметров по методу Вудроу-Хоффа. 9. Радиальные базисные сети общего вида. 12. Радиальные базисные сети типа GRNN. 14. Радиальные базисные сети типа PNN.

		20. Самоорганизующихся LVQ-сети. Архитектуры самоорганизующихся нейронных сетей типа LVQ и специальные функции для их создания, настройки весов и обучения.
4	Виды нейронных сетей	16. Самоорганизующихся слои Кохонена. Архитектуры самоорганизующихся нейронных слоев Кохонена и специальные функции для их создания, инициализации, взвешивания, накопления, активации, настройки весов и смещений, адаптации и обучения. 18. Самоорганизующихся карты Кохонена. 21. Рекуррентные нейронные сети Элмана. 24. Архитектуры рекуррентных нейронных сетей Хопфилда и специальные функции для их создания, взвешивания входов, накопления и активизации.

### 2.1.2. Промежуточная аттестация в форме защиты курсовой работы

Промежуточная аттестация в форме защиты курсовой работы/курсового проекта не проводится.

## 2.2. Текущий контроль

### 2.2.1. Перечень форм текущего контроля:

- Контрольное задание по КоП;
- домашнее задание.

### 2.2.2. Типовые контрольные задания форм текущего контроля

Контрольное задание по КоП

Тема: «Создание системы искусственного интеллекта помощи нейронных сетей»

Содержание:

1. Сбор данных для обучения
2. Выбор топологии сети
3. Экспериментальный подбор характеристик сети
4. Экспериментальный подбор параметров обучения
5. Обучение сети
6. Проверка адекватности обучения

Пример задачи:

Реализаций нейронной сети

```
import numpy as np
```

```
INPUT_DIM = 4 # количество входных значений (4 признака)
```

```
OUT_DIM = 3 # количество выходных значений (3 класса)
```

```
H_DIM = 5 # количество нейронов в первом слое
```

```
x = np.random.random(INPUT_DIM) # чтобы вычислить выход нашей нейронной сети,  
# нам нужен входной вектор x и веса,
```

```

# он временно задается как случайный вектор, взят из нормального распределения

# далее нам нужны 2 матрицы весов и 2 вектора смещения
# т.к. в данном случае рассматриваются 2 слоя.
# временно в качестве заглушки используются случайные матрицы и векторы

W1 = np.random.randn(INPUT_DIM, H_DIM) # для первого слоя матрица весов будет
иметь
# размерность INPUT_DIM(количество строк) на H_DIM(количество столбцов)
b1 = np.random.randn(H_DIM) # размерность вектора смещения равна количеству
нейронов
# в нашем полносвязном слое H_DIM

# аналогично для второго слоя
W2 = np.random.randn(H_DIM, OUT_DIM) # матрица H_DIM на OUT_DIM
b2 = np.random.randn(OUT_DIM) # смещение OUT_DIM

# Этап описание кода вычислений нашей нейросети, это называют
# forward propagation (прямое распространение) или inference
# используются те же обозначения что и раньше
def relu(t): # функция relu по определению это максимум из пришедшего значения и
0
    return np.maximum(t, 0) # relu должна быть применена
    # для каждого значения в нашем векторе t
    # и т.к. мы используем функцию maximum из NumPy(np.) мы автоматом получаем
поэлементное
    # вычисление этой функции т.е. в relu можно подавать не число а целый вектор
    # на выходе - тоже вектор
def softmax(t): # функция вычисляется в 2 действия
    out = np.exp(t) # сначала ко всем элементам вектора применяется экспонента
    # получаем вектор из экспонент
    return out / np.sum(out) # затем просто нормируем его, т.е. делим на сумму
def predict(x): # для удобства код оборачивается в функцию predict, что-бы упростить
вызов для x
# для начала необходимо умножить вектор x на матрицу w1
# в python есть несколько способов это сделать
    t1 = x @ W1 + b1 # оператор @ - это один из способов умножить 2 матрицы
# или умножить матрицу на вектор
# конец линейной части и начало нелинейной
    h1 = relu(t1) # relu - это наша функция активации она описывается самостоятельно
(28 строка)
# пишем второй слой
    t2 = h1 @ W2 + b2
# а теперь получим вектор вероятности с помощью функции softmax
    z = softmax(t2) # softmax описывается самостоятельно (34 строка)
    return z
probs = predict(x) # функция predict возвращает вектор из 3 вероятностей
# а мы хотим выбрать один класс, в котором нейросеть уверена больше всего
# т.е. с максимальной вероятностью
pred_class = np.argmax(probs) # получим индекс этого класса с помощью функции
argmax

```

```
# т.е. это индекс элемента вектора, где достигается максимум (0,1 или 2 в нашем
случае)
class_names = ['A', 'B', 'C'] # указываем то, что классифицируем, наши классы - (A, B,
C)
# находится индекс класса
print('Predicted class:', class_names[pred_class]) # выводится ответ
# в случае со случайным входом и случайными весами - ответ тоже случайный
```

Домашнее задание у обучающихся проходит в виде прохождения тестирования по разделам дисциплины. Примеры вопросов:

**1. Сетью без обратных связей называется сеть,**

- a. все слои которой соединены иерархически
- b. **(Правильный ответ)** у которой нет синаптических связей, идущих от выхода некоторого нейрона к входам этого же нейрона или нейрона из предыдущего слоя
- c. у которой есть синаптические связи

**2. Какие сети характеризуются отсутствием памяти?**

- a. однослойные
- b. многослойные
- c. с обратными связями
- d. **(Правильный ответ)** без обратных связей

**3. Входом персептрона являются:**

- a. **(Правильный ответ)** вектор, состоящий из действительных чисел
- b. значения 0 и 1
- c. вектор, состоящий из нулей и единиц
- d. вся действительная ось (-?;+?)

**4. Теорема о двухслойности персептрона утверждает, что:**

- a. в любом многослойном персептроне могут обучаться только два слоя
- b. способностью к обучению обладают персептроны, имеющие не более двух слоев
- c. **(Правильный ответ)** любой многослойный персептрон может быть представлен в виде двухслойного персептрона

**5. Обучением называют:**

- a. процедуру вычисления пороговых значений для функций активации
- b. процедуру подстройки сигналов нейронов
- c. **(Правильный ответ)** процедуру подстройки весовых значений



**6. Нейронная сеть является обученной, если:**

- a. при подаче на вход некоторого вектора сеть будет выдавать ответ, к какому классу векторов он принадлежит
- b. **(Правильный ответ)** при запуске обучающих входов она выдает соответствующие обучающие выходы
- c. алгоритм обучения завершил свою работу и не зациклился

**7. Подаем на вход персептрона вектор  $a$ . В каком случае весовые значения нужно уменьшать?**

- a. всегда, когда на выходе 1
- b. **(Правильный ответ)** если на выходе 1, а нужно 0
- c. если сигнал персептрона не совпадает с нужным ответом
- d. если на выходе 0, а нужно 1

**8. Алгоритм обратного распространения заканчивает свою работу, когда:**

- a. величина  $\epsilon$  становится ниже заданного порога
- b. величина  $\epsilon w$  для каждого нейрона становится ниже заданного порога
- c. **(Правильный ответ)** сигнал ошибки становится ниже заданного порога

**9. Если сеть имеет очень большое число нейронов в скрытых слоях, то:**

- a. время, необходимое на обучение сети, минимально
- b. **(Правильный ответ)** возможно переобучение сети
- c. сеть может оказаться недостаточно гибкой для решения поставленной задачи

**10. Если сеть содержит два промежуточных слоя, то она моделирует:**

- a. по одной выпуклой «взвешенности» для каждого скрытого элемента первого слоя
- b. по одному «сигмовидному склону» для каждого скрытого элемента
- c. **(Правильный ответ)** по одной выпуклой «взвешенности» для каждого скрытого элемента второго слоя
- d. одну выпуклую «взвешенность»

**11. Если в алгоритме обучения сети встречного распространения на вход сети подается вектор  $x$ , то желаемым выходом является**

- a. вектор  $y$ , являющийся эталоном для всех векторов, сходных с вектором  $x$
- b. двоичный вектор, интерпретирующий номер класса, которому принадлежит вектор  $x$
- c. **(Правильный ответ)** сам вектор  $x$

**12. Алгоритм обучения персептрона является:**

- a. **(Правильный ответ)** алгоритмом «обучения с учителем»

- b. алгоритмом «обучения без учителя»

**13. Можем ли мы за конечное число шагов после запуска алгоритма обучения персептрона сказать, что персептрон не может обучиться данной задаче?**

- a. нет
- b. **(Правильный ответ)** да
- c. в зависимости от задачи

**14. Все ли нейроны многослойного персептрона возможно обучить?**

- a. только нейроны первого слоя
- b. да
- c. **(Правильный ответ)** только нейроны последнего слоя

**15. Искусственный нейрон**

- a. **(Правильный ответ)** имитирует основные функции биологического нейрона
- b. по своей функциональности превосходит биологический нейрон
- c. является моделью биологического нейрона

**16. Активационной функцией называется:**

- a. функция, суммирующая входные сигналы нейрона
- b. **(Правильный ответ)** функция, вычисляющая выходной сигнал нейрона
- c. функция, распределяющая входные сигналы по нейронам
- d. функция, корректирующая весовые значения

**3. Методические материалы, определяющие процедуры оценивания**

Процедура проведения промежуточной аттестации и текущего контроля успеваемости регламентируется локальным нормативным актом, определяющим порядок осуществления текущего контроля успеваемости и промежуточной аттестации обучающихся.

*3.1. Процедура оценивания при проведении промежуточной аттестации обучающихся по дисциплине в форме экзамена и/или дифференцированного зачета (зачета с оценкой)*

Промежуточная аттестация по дисциплине в форме экзамена и/или дифференцированного зачета (зачета с оценкой) не проводится.

*3.2. Процедура оценивания при проведении промежуточной аттестации обучающихся по дисциплине в форме зачета*

Промежуточная аттестация по дисциплине в форме зачёта проводится в 8 семестре. Для оценивания знаний и навыков используются критерии и шкала, указанные п.1.2.

Ниже приведены правила оценивания формирования компетенций по показателю оценивания «Знания».

Критерий оценивания	Уровень освоения и оценка	
	Не зачтено	Зачтено
Знание терминов и определений, понятий	Не знает терминов и определений	Знает термины и определения
Знание основных закономерностей и соотношений, принципов	Не знает основные закономерности и соотношения, принципы построения знаний	Знает основные закономерности и соотношения, принципы построения знаний
Объём освоенного материала, усвоение всех дидактических единиц (разделов)	Не знает значительной части материала дисциплины	Знает материал дисциплины
Полнота ответов на проверочные вопросы	Не даёт ответы на большинство вопросов	Даёт ответы на большинство вопросов
Правильность ответов на вопросы	Допускает грубые ошибки при изложении ответа на вопрос	Не допускает ошибок при изложении ответа на вопрос
Чёткость изложения и интерпретации знаний	Излагает знания без логической последовательности	Излагает знания в логической последовательности
	Не иллюстрирует изложение поясняющими схемами, рисунками и примерами	Иллюстрирует изложение поясняющими схемами, рисунками и примерами
	Неверно излагает и интерпретирует знания	Верно излагает и интерпретирует знания

Ниже приведены правила оценивания формирования компетенций по показателю оценивания «Навыки начального уровня».

Критерий оценивания	Уровень освоения и оценка	
	Не зачтено	Зачтено
Навыки выбора методик выполнения заданий	Не может выбрать методику выполнения заданий	Может выбрать методику выполнения заданий
Навыки выполнения заданий различной сложности	Не имеет навыков выполнения учебных заданий	Имеет навыки выполнения учебных заданий
Навыки самопроверки. Качество сформированных навыков	Допускает грубые ошибки при выполнении заданий, нарушающие логику решения задач	Не допускает ошибки при выполнении заданий
Навыки анализа результатов выполнения заданий, решения задач	Делает некорректные выводы	Делает корректные выводы
Навыки представления результатов решения задач	Не может проиллюстрировать решение задачи поясняющими схемами, рисунками	Иллюстрирует решение задачи поясняющими схемами, рисунками

*3.3. Процедура оценивания при проведении промежуточной аттестации обучающихся по дисциплине в форме защиты курсовых работ*

Промежуточная аттестация в форме защиты курсовой работы/курсового проекта не проводится.

Шифр	Наименование дисциплины
Б1.В.ДВ.05.01	Artifitial Neural Networks for Civil Engineering / Искусственные нейросети в задачах строительства

Код направления подготовки / специальности	08.03.01
Направление подготовки / специальность	Строительство
Наименование ОПОП (направленность / профиль)	Civil Engineering
Год начала реализации ОПОП	2022
Уровень образования	Бакалавриат
Форма обучения	Очная
Год разработки/обновления	2022

### Перечень учебных изданий и учебно-методических материалов

Электронные учебные издания в электронно-библиотечных системах (ЭБС):

№ п/п	Автор, название, место издания, год издания, количество страниц	Ссылка на учебное издание в ЭБС
1	Игнатова, Е. В. Технологии информационного моделирования зданий : учебно-методическое пособие / Е. В. Игнатова, Л. А. Шилова, А. Е. Давыдов. — Москва : МИСИ-МГСУ, ЭБС АСВ, 2019. — 55 с. — ISBN 978-5-7264-2017-2. — Текст : электронный // Цифровой образовательный ресурс IPR SMART : [сайт].	<a href="https://www.iprbookshop.ru/101841.html">https://www.iprbookshop.ru/101841.html</a>
2	Павлова, А. И. Искусственные нейронные сети : учебное пособие / А. И. Павлова. — Москва : Ай Пи Ар Медиа, 2021. — 190 с. — ISBN 978-5-4497-1165-6. — Текст : электронный // Цифровой образовательный ресурс IPR SMART : [сайт].	<a href="https://www.iprbookshop.ru/108228.html">https://www.iprbookshop.ru/108228.html</a>
3	Яхьяева, Г. Э. Нечеткие множества и нейронные сети : учебное пособие / Г. Э. Яхьяева. — 4-е изд. — Москва : Интернет-Университет Информационных Технологий (ИНТУИТ), Ай Пи Ар Медиа, 2020. — 315 с. — ISBN 978-5-4497-0665-2. — Текст : электронный // Цифровой образовательный ресурс IPR SMART : [сайт].	<a href="https://www.iprbookshop.ru/97552.html">https://www.iprbookshop.ru/97552.html</a>

Шифр	Наименование дисциплины
Б1.В.ДВ.05.01	Artifitial Neural Networks for Civil Engineering / Искусственные нейросети в задачах строительства

Код направления подготовки / специальности	08.03.01
Направление подготовки / специальность	Строительство
Наименование ОПОП (направленность / профиль)	Civil Engineering
Год начала реализации ОПОП	2022
Уровень образования	Бакалавриат
Форма обучения	Очная
Год разработки/обновления	2022

#### Перечень профессиональных баз данных и информационных справочных систем

Наименование	Электронный адрес ресурса
«Российское образование» - федеральный портал	<a href="http://www.edu.ru/index.php">http://www.edu.ru/index.php</a>
Научная электронная библиотека	<a href="http://elibrary.ru/defaultx.asp?">http://elibrary.ru/defaultx.asp?</a>
Электронная библиотечная система IPRbooks	<a href="http://www.iprbookshop.ru/">http://www.iprbookshop.ru/</a>
Федеральная университетская компьютерная сеть России	<a href="http://www.runnet.ru/">http://www.runnet.ru/</a>
Информационная система "Единое окно доступа к образовательным ресурсам"	<a href="http://window.edu.ru/">http://window.edu.ru/</a>
Научно-технический журнал по строительству и архитектуре «Вестник МГСУ»	<a href="http://www.vestnikmgsu.ru/">http://www.vestnikmgsu.ru/</a>
Научно-техническая библиотека НИУ МГСУ	<a href="http://www.mgsu.ru/resources/Biblioteka/">http://www.mgsu.ru/resources/Biblioteka/</a>

## Приложение 4 к рабочей программе

Шифр	Наименование дисциплины
Б1.В.ДВ.05.01	Artificial Neural Networks for Civil Engineering / Искусственные нейросети в задачах строительства

Код направления подготовки / специальности	08.03.01
Направление подготовки / специальность	Строительство
Наименование ОПОП (направленность / профиль)	Civil Engineering
Год начала реализации ОПОП	2022
Уровень образования	Бакалавриат
Форма обучения	Очная
Год разработки/обновления	2022

## Материально-техническое и программное обеспечение дисциплины

Наименование специальных помещений и помещений для самостоятельной работы	Оснащенность специальных помещений и помещений для самостоятельной работы	Перечень лицензионного программного обеспечения. Реквизиты подтверждающего документа
Учебные аудитории для проведения учебных занятий, текущего контроля и промежуточной аттестации	Рабочее место преподавателя, рабочие места обучающихся	
Помещение для самостоятельной работы обучающихся  <b>Ауд. 41 НТБ</b> на 80 посадочных мест (рабочее место библиотекаря, рабочие места обучающихся)	ИБП GE VH Series VH 700 Источник бесперебойного питания РИП-12 (2 шт.) Компьютер/ТИП №5 (2 шт.) Компьютер Тип № 1 (6 шт.) Контрольно-пусковой блок С2000-КПБ (26 шт.) Монитор / Samsung 21,5" S22C200B (80 шт.) Плоттер / HP DJ T770 Прибор приемно-контрольный С2000-АСПТ (2 шт.) Принтер / HP LaserJet P2015 DN Принтер /Тип № 4 н/т Принтер HP LJ Pro 400 M401dn Системный блок / Kraftway Credo тип 4 (79 шт.) Электронное табло 2000*950	Adobe Acrobat Reader DC (ПО предоставляется бесплатно на условиях OpLic) Adobe Flash Player (ПО предоставляется бесплатно на условиях OpLic) АРМ Civil Engineering (Договор № 109/9.13_АО НИУ от 09.12.13 (НИУ-13)) ArcGIS Desktop (Договор передачи с ЕСРИ СНГ 31 лицензии от 27.01.2016) ArhciCAD [22] (Б\Д; Веб-кабинет или подписка; OpenLicense) AutoCAD [2018] (Б\Д; Веб-кабинет или подписка; OpenLicense) AutoCAD [2020] (Б\Д; Веб-кабинет или подписка; OpenLicense) Autodesk Revit [2018] (Б\Д; Веб-кабинет или подписка; OpenLicense) Autodesk Revit [2020] (Б\Д; Веб-кабинет или подписка; OpenLicense) CorelDRAW [GSX5;55] (Договор № 292/10.11- АО НИУ от 28.11.2011 (НИУ-11))

Наименование специальных помещений и помещений для самостоятельной работы	Оснащенность специальных помещений и помещений для самостоятельной работы	Перечень лицензионного программного обеспечения. Реквизиты подтверждающего документа
		<p>eLearnBrowser [1.3] (Договор ГМЛ-Л-16/03-846 от 30.03.2016)            Google Chrome (ПО предоставляется бесплатно на условиях OpLic)            Lazarus (ПО предоставляется бесплатно на условиях OpLic)            Mathcad [Edu.Prime;3;30] (Договор №109/9.13_АО НИУ от 09.12.13 (НИУ-13))            Mathworks Matlab [R2008a;100] (Договор 089/08-ОК(ИОП) от 24.10.2008)            Mozilla Firefox (ПО предоставляется бесплатно на условиях OpLic)            MS Access [2013;Im] (OpenLicense; Подписка Azure Dev Tools; Б\Д; Веб-кабинет)            MS ProjectPro [2013;ImX] (OpenLicense; Подписка Azure Dev Tools; Б\Д; Веб-кабинет)            MS VisioPro [2013;ADT] (OpenLicense; Подписка Azure Dev Tools; Б\Д; Веб-кабинет)            MS Visual FoxPro [ADT] (OpenLicense; Подписка Azure Dev Tools; Б\Д; Веб-кабинет)            nanoCAD СПДС Стройплощадка (Договор бесплатной передачи / партнерство)            PascalABC [3.2.0.1311] (ПО предоставляется бесплатно на условиях OpLic)            Visual Studio Ent [2015;Imx] (OpenLicense; Подписка Azure Dev Tools; Б\Д; Веб-кабинет)            Visual Studio Expr [2008;ImX] (OpenLicense; Подписка Azure Dev Tools; Б\Д; Веб-кабинет)            WinPro 7 [ADT] (OpenLicense; Подписка Azure Dev Tools; Б\Д; Веб-кабинет)            Компас-3D V14 АЕС (Договор № 109/9.13_АО НИУ от 09.12.13 (НИУ-13))            ПК ЛИРА-САПР [2013] (Договор № 109/9.13_АО НИУ от 09.12.13 (НИУ-13))</p>
<p>Помещение для самостоятельной работы обучающихся</p> <p><b>Ауд. 59 НТБ</b> на 5 посадочных мест, оборудованных компьютерами (рабочее место библиотекаря, рабочие места</p>	<p>Компьютер / ТИП №5 (4 шт.)            Монитор Acer 17" AL1717 (4 шт.)            Монитор Samsung 24" S24C450B            Системный блок Kraftway Credo KC36 2007 (4 шт.)            Системный блок Kraftway Credo KC43 с KSS тип3            Принтер/HP LaserJet P2015 DN            Аудиторный стол для инвалидов-колясочников            Видеоувеличитель /Optelec            ClearNote</p>	<p>Google Chrome (ПО предоставляется бесплатно на условиях OpLic (не требуется))            Adobe Acrobat Reader DC (ПО предоставляется бесплатно на условиях OpLic (не требуется))            eLearnBrowser [1.3] (Договор ГМЛ-Л-16/03-846 от 30.03.2016)            Mozilla Firefox (ПО предоставляется бесплатно на условиях OpLic (лицензия не требуется))            MS OfficeStd [2010; 300] (Договор № 162/10 - АО НИУ от 18.11.2010 (НИУ-10))</p>

Наименование специальных помещений и помещений для самостоятельной работы	Оснащенность специальных помещений и помещений для самостоятельной работы	Перечень лицензионного программного обеспечения. Реквизиты подтверждающего документа
<p>обучающихся, рабочее место для лиц с ограниченными возможностями здоровья)</p> <p>Читальный зал на 52 посадочных места</p>	<p>Джойстик компьютерный беспроводной</p> <p>Клавиатура Clevo с большими кнопками и накладкой (беспроводная)</p> <p>Кнопка компьютерная выносная малая</p> <p>Кнопка компьютерная выносная малая (2 шт.)</p>	<p>Adobe Acrobat Reader [11] (ПО предоставляется бесплатно на условиях OpLic (лицензия не требуется))</p> <p>K-Lite Codec Pack (ПО предоставляется бесплатно на условиях OpLic (лицензия не требуется))</p>
<p>Помещение для самостоятельной работы обучающихся</p> <p><b>Ауд. 84 НТБ</b> На 5 посадочных мест, оборудованных компьютерами (рабочее место библиотекаря, рабочие места обучающихся)</p> <p>Читальный зал на 52 посадочных места</p>	<p>Монитор Acer 17" AL1717 (5 шт.)</p> <p>Системный блок Kraftway KW17 2010 (5 шт.)</p>	<p>AutoCAD [2020] (Б\Д; Веб-кабинет или подписка; OpenLicense)</p> <p>Eurosoft STARK [201W;20] (Договор № 089/08-ОК(ИОП) от 24.10.2008)</p> <p>MS OfficeStd [2010; 300] (Договор № 162/10 - АО НИУ от 18.11.2010 (НИУ-10))</p> <p>nanocAD СПДС Конструкции (Договор бесплатной передачи / партнерство)</p> <p>WinPro 7 [ADT] (OpenLicense; Подписка Azure Dev Tools; Б\Д; Веб-кабинет)</p> <p>ПК ЛИРА-САПР [2013R5] (ПО предоставляется бесплатно на условиях OpLic (лицензия не требуется))</p>



Федеральное государственное бюджетное образовательное учреждение высшего образования  
«НАЦИОНАЛЬНЫЙ ИССЛЕДОВАТЕЛЬСКИЙ МОСКОВСКИЙ ГОСУДАРСТВЕННЫЙ  
СТРОИТЕЛЬНЫЙ УНИВЕРСИТЕТ»

**РАБОЧАЯ ПРОГРАММА**

Шифр	Наименование дисциплины
Б1.В.ДВ.05.02	Management of engineering data and information modeling processes in construction / Управление инженерными данными и процессами информационного моделирования в строительстве

Код направления подготовки / специальности	08.03.01
Направление подготовки / специальность	Строительство
Наименование ОПОП (направленность / профиль)	Civil Engineering
Год начала реализации ОПОП	2022
Уровень образования	бакалавриат
Форма обучения	очная
Год разработки/обновления	2022

Разработчики:

должность	ученая степень, ученое звание	ФИО
Доцент	к.т.н., доцент	Лосев К.Ю.

Рабочая программа дисциплины разработана и одобрена кафедрой (структурным подразделением) «Информационные системы, технологии и автоматизация в строительстве».

Рабочая программа утверждена методической комиссией по УГСН, протокол № 1 от «29» августа 2022 г.

## 1. Цель освоения дисциплины

Целью освоения дисциплины «Управление инженерными данными и процессами информационного моделирования в строительстве» является углубление уровня освоения компетенций обучающегося в управлении инженерными данными строительной сферы через понимание процессов информационного моделирования зданий и сооружений в их жизненном цикле.

Программа составлена в соответствии с требованиями Федерального государственного образовательного стандарта высшего образования по направлению подготовки 08.03.01 Строительство.

Дисциплина относится к части, формируемой участниками образовательных отношений, Блока 1 «Дисциплины (модули)» основной профессиональной образовательной программы «Civil Engineering». Дисциплина является дисциплиной по выбору обучающегося.

## 2. Перечень планируемых результатов обучения по дисциплине, соотнесенных с планируемыми результатами освоения образовательной программы

Код и наименование компетенции (результат освоения)	Код и наименование индикатора достижения компетенции
ПК-2. Способен разрабатывать и применять структурные элементы информационной модели объектов капитального строительства на этапе его жизненного цикла	ПК-2.1 Разработка элементов информационной модели строительного объекта на этапе жизненного цикла объекта капитального строительства
	ПК-2.2 Разработка разделов технической документации информационной модели объекта капитального строительства
	ПК-2.3. Выпуск чертежей и спецификаций на базе информационной модели объекта капитального строительства
	ПК-2.4. Проверка и оценка технических решений на базе информационной модели объекта капитального строительства

Код и наименование индикатора достижения компетенции	Наименование показателя оценивания (результата обучения по дисциплине)
ПК-2.1 Разработка элементов информационной модели строительного объекта на этапе жизненного цикла объекта капитального строительства	<b>Знает</b> онтологические связи между информационным моделированием, средой общих данных и жизненным циклом технического объекта. <b>Знает</b> задачи информационной поддержки зданий/сооружений на уровне инженерных данных в жизненном цикле. <b>Имеет навыки</b> (начального уровня) информационной поддержки зданий/сооружений в жизненном цикле. <b>Имеет навыки</b> (начального уровня) алгоритмизации взаимосвязей инженерных данных и процессов информационного моделирования.
ПК-2.2 Разработка разделов технической документации информационной модели объекта капитального строительства	<b>Знает</b> основы моделей и разновидности систем управления инженерными данными. <b>Имеет навыки</b> (начального уровня) создания инфографических отображений информационной модели (видов технической документации) для разделов архитектурно-строительного проекта.

Код и наименование индикатора достижения компетенции	Наименование показателя оценивания (результата обучения по дисциплине)
ПК-2.3. Выпуск чертежей и спецификаций на базе информационной модели объекта капитального строительства	<b>Знает</b> виды чертежей и способы создания чертежей из информационной модели объекта капитального строительства. <b>Имеет навыки</b> (начального уровня) по созданию чертежей и спецификаций с помощью отечественной системы информационного моделирования
ПК-2.4. Проверка и оценка технических решений на базе информационной модели объекта капитального строительства	<b>Знает</b> наименования информационных систем, позволяющих проверять цифровые информационные модели на геометрические коллизии. <b>Имеет навыки</b> (начального уровня) работы с интерфейсом систем управления инженерными данными и систем информационного моделирования.

Информация о формировании и контроле результатов обучения представлена в Фонде оценочных средств (Приложение 1).

### 3. Трудоёмкость дисциплины и видов учебных занятий по дисциплине

Общая трудоёмкость дисциплины составляет 3 зачётных единиц (108 академических часов).

*(1 зачетная единица соответствует 36 академическим часам)*

Видами учебных занятий и работы обучающегося по дисциплине могут являться.

Обозначение	Виды учебных занятий и работы обучающегося
Л	Лекции
ЛР	Лабораторные работы
ПЗ	Практические занятия
КоП	Компьютерный практикум
КРП	Групповые и индивидуальные консультации по курсовым работам (курсовым проектам)
СР	Самостоятельная работа обучающегося в период теоретического обучения
Контроль	Самостоятельная работа обучающегося и контактная работа обучающегося с преподавателем в период промежуточной аттестации

#### Структура дисциплины:

Форма обучения – очная

№	Наименование раздела дисциплины	Семестр	Количество часов по видам учебных занятий и работы обучающегося							Формы промежуточной аттестации, текущего контроля успеваемости*	
			Л	ЛР	ПЗ	КоП	КРП	СР	Контроль		
1	Жизненные циклы продукции в строительстве	8	4			4			63	9	<i>Домашнее задание р.1-3</i>
2	Инженерные данные в жизненном цикле	8	6			6					

	продукции									<i>Контрольное задание по КоП р.3</i>
3	Процессы информационного моделирования в жизненном цикле объектов строительстве	8	8			8				
	Итого:	8	18			18		63	9	Зачет

\* - реферат, контрольная работа, расчетно-графическая работа, домашнее задание

#### 4. Содержание дисциплины, структурированное по видам учебных занятий и разделам

При проведении аудиторных учебных занятий предусмотрено проведение текущего контроля успеваемости:

- В рамках компьютерного практикума предусмотрено контрольное задание компьютерного практикума.

##### 4.1 Лекции

№	Наименование раздела дисциплины	Тема и содержание лекций
1	Жизненные циклы продукции в строительстве	Основные понятия предметной области. Онтология предметной области дисциплины Управление инженерными данными в жизненном цикле продукции в строительстве. Жизненный цикл изделия. Виды продукции в строительстве. Виды жизненных циклов продукции в строительстве. Отличительные особенности жизненного цикла изделия в машиностроении и в строительной сфере.
2	Инженерные данные в жизненном цикле продукции	Инженерные данные Vs. проектные данные Связь технологических инноваций и инженерных данных Среда общих данных. Информационная модель зданий и сооружений. Системы управления инженерными данными. Системы информационной поддержки изделия Международная нормативно-техническая документация. Зарубежные и международные стандарты. Отечественная нормативно-техническая документация. Стандарты. Своды правил.
3	Процессы информационного моделирования в жизненном цикле объектов строительстве	Основные модели построения систем управления инженерными данными. Основные модели построения систем информационного моделирования. Отечественные и зарубежные системы управления инженерными данными. Отечественные и зарубежные системы информационного моделирования. Эксперимент в моделировании.

##### 4.2 Лабораторные работы

Не предусмотрено учебным планом.

4.3 *Практические занятия*  
Не предусмотрено учебным планом.

4.4 *Компьютерные практикумы*

№	Наименование раздела дисциплины	Тема и содержание компьютерного практикума
1	Жизненные циклы продукции в строительстве	Работа в Интернете с информационными потоками. Построение семантической сети терминологии дисциплины. Построение связей между жизненными циклами продукции в строительстве Анализ объёма инженерных данных учебной информационной модели здания
2	Инженерные данные в жизненном цикле продукции	Работа в Интернете с информационными потоками. Нахождение и формирование структуры (графа) общих нормативных документов по теме дисциплины, действующих в разных странах. Инфографическое описание действующего отечественного нормативного документа. Моделирование среды общих данных на стадии жизненного цикла.
3	Процессы информационного моделирования в жизненном цикле объектов строительстве	Структура цифровой информационной модели и инженерные данные Среда общих данных в системе информационного моделирования. Геометрические и семантические атрибуты в процессах информационного моделирования. Расширение функциональности систем управления и проектирования в строительстве. Обзор отечественных систем управления инженерными данными. Обзор отечественных систем информационного моделирования. Изучение процессов и технологии информационного моделирования в отечественной системе моделирования в строительстве.

4.5 *Групповые и индивидуальные консультации по курсовым работам (курсовым проектам)*  
Не предусмотрено учебным планом.

4.6 *Самостоятельная работа обучающегося в период теоретического обучения*

Самостоятельная работа обучающегося в период теоретического обучения включает в себя:

- самостоятельную подготовку к учебным занятиям, включая подготовку к аудиторным формам текущего контроля успеваемости;
  - выполнение домашнего задания;
  - самостоятельную подготовку к промежуточной аттестации.

В таблице указаны темы для самостоятельного изучения обучающимся:

№	Наименование раздела дисциплины	Темы для самостоятельного изучения
1	Жизненные циклы продукции в строительстве	Жизненные циклы продукции как технических объектов и инновации, как социального процесса.
2	Инженерные данные в жизненном цикле продукции	Сравнение отечественного и зарубежных подходов к нормированию управления инженерными данными в жизненном цикле.
3	Процессы информационного	Сравнительный анализ систем информационного

	моделирования в жизненном цикле объектов строительстве	моделирования Технический эксперимент в информационном моделировании
--	--	---

*4.7 Самостоятельная работа обучающегося и контактная работа обучающегося с преподавателем в период промежуточной аттестации*

Работа обучающегося в период промежуточной аттестации включает в себя подготовку к формам промежуточной аттестации (к зачёту), а также саму промежуточную аттестацию.

## **5. Оценочные материалы по дисциплине**

Фонд оценочных средств по дисциплине приведён в Приложении 1 к рабочей программе дисциплины.

Оценочные средства для проведения промежуточной аттестации, а также текущего контроля по дисциплине хранятся на кафедре (структурном подразделении), ответственной за преподавание данной дисциплины.

### **6. Учебно-методическое и материально-техническое обеспечение дисциплины**

Основные принципы осуществления учебной работы обучающихся изложены в локальных нормативных актах, определяющих порядок организации контактной работы и порядок самостоятельной работы обучающихся. Организация учебной работы обучающихся на аудиторных учебных занятиях осуществляется в соответствии с п. 3.

#### *6.1 Перечень учебных изданий и учебно-методических материалов для освоения дисциплины*

Для освоения дисциплины обучающийся может использовать учебные издания и учебно-методические материалы, имеющиеся в научно-технической библиотеке НИУ МГСУ и/или размещённые в Электронных библиотечных системах.

Актуальный перечень учебных изданий и учебно-методических материалов представлен в Приложении 2 к рабочей программе дисциплины.

#### *6.2 Перечень профессиональных баз данных и информационных справочных систем*

При осуществлении образовательного процесса по дисциплине используются профессиональные базы данных и информационных справочных систем, перечень которых указан в Приложении 3 к рабочей программе дисциплины.

#### *6.3 Перечень материально-технического, программного обеспечения освоения дисциплины*

Учебные занятия по дисциплине проводятся в помещениях, оснащенных соответствующим оборудованием и программным обеспечением.

Перечень материально-технического и программного обеспечения дисциплины приведен в Приложении 4 к рабочей программе дисциплины.

Шифр	Наименование дисциплины
Б1.В.ДВ.05.02	Management of engineering data and information modeling processes in construction / Управление инженерными данными и процессами информационного моделирования в строительстве

Код направления подготовки / специальности	08.03.01
Направление подготовки / специальность	Строительство
Наименование ОПОП (направленность / профиль)	Civil Engineering
Год начала реализации ОПОП	2022
Уровень образования	бакалавриат
Форма обучения	очная
Год разработки/обновления	2022

### ФОНД ОЦЕНОЧНЫХ СРЕДСТВ

#### 1. Описание показателей и критериев оценивания компетенций, описание шкал оценивания

Оценивание формирования компетенций производится на основе показателей оценивания, указанных в п.2. рабочей программы и в п.1.1 ФОС.

Связь компетенций, индикаторов достижения компетенций и показателей оценивания приведена в п.2 рабочей программы.

##### 1.1. Описание формирования и контроля показателей оценивания

Оценивание уровня освоения обучающимся компетенций осуществляется с помощью форм промежуточной аттестации и текущего контроля. Формы промежуточной аттестации и текущего контроля успеваемости по дисциплине, с помощью которых производится оценивание, указаны в учебном плане и в п.3 рабочей программы.

В таблице приведена информация о формировании результатов обучения по дисциплине разделами дисциплины, а также о контроле показателей оценивания компетенций формами оценивания.

Наименование показателя оценивания (результата обучения по дисциплине)	Номера разделов дисциплины	Формы оценивания (формы промежуточной аттестации, текущего контроля успеваемости)
<b>Знает</b> онтологические связи между информационным моделированием, средой общих данных и жизненным циклом технического объекта	1	Домашнее задание, Зачёт
<b>Имеет навыки</b> (начального уровня) алгоритмизации взаимосвязей инженерных	3	Контр. задание по КоП

данных и процессов информационного моделирования.		
<b>Имеет навыки</b> (начального уровня) информационной поддержки зданий/сооружений в жизненном цикле.	3	Контр. задание по КоП, Зачет
<b>Знает</b> задачи информационной поддержки зданий/сооружений на уровне инженерных данных в жизненном цикле.	1	Домашнее задание, Зачёт
<b>Знает</b> основы моделей и разновидности систем управления инженерными данными.	2	Домашнее задание, Зачёт
<b>Имеет навыки</b> (начального уровня) создания инфографических отображений информационной модели (видов технической документации) для разделов архитектурно-строительного проекта.	2, 3	Домашнее задание, Контр. задание по КоП
<b>Знает</b> виды чертежей и способы создания чертежей из информационной модели объекта капитального строительства.	3	Контр. задание по КоП, Зачет
<b>Имеет навыки</b> (начального уровня) по созданию чертежей и спецификаций с помощью отечественной системы информационного моделирования	3	Контр. задание по КоП, Зачет
<b>Знает</b> наименования информационных систем, позволяющих проверять цифровые информационные модели на геометрические коллизии.	2	Домашнее задание, Зачёт
<b>Имеет навыки</b> (начального уровня) работы с интерфейсом систем управления инженерными данными и систем информационного моделирования.	2, 3	Домашнее задание, Контр. задание по КоП

### 1.2. Описание критериев оценивания компетенций и шкалы оценивания

При проведении промежуточной аттестации в форме зачёта используется шкала оценивания: «Не зачтено», «Зачтено».

Показателями оценивания являются знания и навыки обучающегося, полученные при изучении дисциплины.

Критериями оценивания достижения показателей являются:

Показатель оценивания	Критерий оценивания
Знания	Знание терминов и определений, понятий
	Знание основных закономерностей и соотношений, принципов
	Объём освоенного материала, усвоение всех дидактических единиц (разделов)
	Полнота ответов на проверочные вопросы
	Правильность ответов на вопросы
	Чёткость изложения и интерпретации знаний
Навыки начального уровня	Навыки выполнения заданий, решения задач по указанной методике
	Навыки анализа и проверки результатов выполнения заданий, решения задач
	Навыки представления результатов решения задач



## 2. Типовые контрольные задания для оценивания формирования компетенций

### 2.1. Промежуточная аттестация

2.1.1. Промежуточная аттестация в форме экзамена, дифференцированного зачета (зачета с оценкой), зачета

Форма(ы) промежуточной аттестации: зачет в 8 семестре

Перечень типовых примерных вопросов/заданий для проведения зачёта в 8 семестре (очная/очно-заочная/заочная форма обучения):

№	Наименование раздела дисциплины	Типовые вопросы/задания
1	Жизненные циклы продукции в строительстве	<ol style="list-style-type: none"> <li>1. Какие виды продукции в строительстве вам известны?</li> <li>2. Изобразите схематично минимальную структура жизненного цикла здания и сооружения.</li> <li>3. Изобразите схематично структуру жизненного цикла зданий и сооружений, описанную в СП 333.1325800.2020</li> <li>4. В чем разница между стадиями и этапами жизненного цикла?</li> <li>5. Любое ли существующее сегодня здание или сооружение имеет свой жизненный цикл?</li> </ol>
2	Инженерные данные в жизненном цикле продукции	<ol style="list-style-type: none"> <li>1. Какой термин одновременно описывает требование к инженерным данным и задаёт область их существования в жизненном цикле?</li> <li>2. Назовите основные критерии, отличающие системы управления инженерными данными от иной информационной системы.</li> <li>3. Каковы отличительные характеристики современной системы управления инженерными данными?</li> <li>4. Сколько можно выделить уровней в организации среды общих данных и как эти уровни связаны с действующими лицами жизненного цикла здания?</li> <li>5. Приведите примеры отечественных систем управления инженерными данными в строительстве.</li> </ol>
3	Процессы информационного моделирования в жизненном цикле объектов строительстве	<ol style="list-style-type: none"> <li>1. Как можно классифицировать процессы информационного моделирования в строительстве?</li> <li>2. Приведите примеры отечественных систем информационного моделирования в строительстве.</li> <li>3. Какие критерии влияют на этапы и их последовательность в процессах информационного моделирования, реализуемых в различных системах информационного моделирования?</li> </ol>

### *2.1.2. Промежуточная аттестация в форме защиты курсовой работы (курсового проекта)*

Промежуточная аттестация в форме защиты курсовой работы/курсового проекта не проводится.

## *2.2. Текущий контроль*

### *2.2.1. Перечень форм текущего контроля:*

- домашнее задание;
- контрольное задание по КоП.

### *2.2.2. Типовые контрольные задания форм текущего контроля:*

Пример домашних заданий в 8 семестре (очная форма обучения).

1. Провести краткий обзор и сравнительный анализ систем информационного моделирования по заданным преподавателем критериям (5-7 критериев)

2. Провести исследование онтологических связей между информационным моделированием, средой общих данных и жизненным циклом технического объекта.

3. Сделать обзор задач информационной поддержки зданий/сооружений на уровне инженерных данных в жизненном цикле, а также моделей и разновидностей систем управления инженерными данными.

4. Провести краткий обзор и сравнительный анализ систем управления инженерными данными по заданным преподавателем критериям (5-7 критериев) с дополнительным описанием тех из них, которые позволяют проверять цифровые информационные модели на геометрические коллизии.

5. Провести обзор примеров интеграции отечественных систем информационного моделирования и систем управления инженерными данными между собой (представить обзор не менее 3 примеров интеграции систем).

Примеры контрольных заданий по КоП в 8 семестре (очная форма обучения).

1. Продемонстрировать процесс введения внешнего документа в среду общих данных на примере отечественной системы управления инженерными данными.

2. Продемонстрировать процесс выдачи задания сотруднику в рамках коллективной разработки модели через среду общих данных на примере отечественной системы управления инженерными данными.

3. Продемонстрировать процесс получения отчёта о работе группы при коллективном информационном моделировании на примере отечественной системы управления инженерными данными.

4. Продемонстрировать процесс создания стилей объекта моделирования на примере отечественной системы информационного моделирования

5. Продемонстрировать процесс введения и управления цифровой информационной моделью в среду общих данных на примере отечественной системы информационного моделирования.

6. Продемонстрировать процесс получения чертежей и спецификаций из цифровой информационной модели на примере отечественной системы информационного моделирования.

## **3. Методические материалы, определяющие процедуры оценивания**

Процедура проведения промежуточной аттестации и текущего контроля успеваемости регламентируется локальным нормативным актом, определяющим порядок

осуществления текущего контроля успеваемости и промежуточной аттестации обучающихся.

*3.1. Процедура оценивания при проведении промежуточной аттестации обучающихся по дисциплине в форме экзамена и/или дифференцированного зачета (зачета с оценкой)*

Промежуточная аттестация по дисциплине в форме экзамена/дифференцированного зачёта (зачета с оценкой) не проводится.

*3.2. Процедура оценивания при проведении промежуточной аттестации обучающихся по дисциплине в форме зачета*

Промежуточная аттестация по дисциплине в форме зачёта проводится в 8 семестре. Для оценивания знаний и навыков используются критерии и шкала, указанные п.1.2.

Ниже приведены правила оценивания формирования компетенций по показателю оценивания «Знания».

Критерий оценивания	Уровень освоения и оценка	
	Не зачтено	Зачтено
Знание терминов и определений, понятий	Не знает терминов, определений, понятий. Допускает неточности формулировок при ответе на все вопросы зачёта. Не может исправить неточности без помощи преподавателя	Знает термины и определения. Допускает неточности формулировок, но самостоятельно исправляет неточности.
Знание основных закономерностей и соотношений, принципов	Не знает основных закономерностей, соотношений, принципов. Допускает неточности формулировок при ответе на все вопросы зачёта. Не может исправить неточности без помощи преподавателя	Знает основные закономерности, соотношения, принципы. Допускает неточности формулировок, но самостоятельно исправляет неточности.
Объём освоенного материала, усвоение всех дидактических единиц (разделов)	В Личный Кабинет Студента (ЛКС) не выложены все требуемые программой работы. Выложенные в ЛКС работы имеют статус «На доработку»	В ЛКС выложены все требуемые программой работы. Все выложенные в ЛКС работы имеют статус «К защите»
Полнота ответов на проверочные вопросы	Не может дополнить ответ или исправить неточности ответа без помощи преподавателя	Самостоятельно может дополнить ответ или исправить неточности ответа.
Правильность ответов на вопросы	Все ответы обучающегося имеют неточности, явные или грубые ошибки.	Большинство ответов не имеет неточностей. Ответы не имеют явных или грубых ошибок.
Чёткость изложения и интерпретации знаний	Ответы обучающегося нечёткие и неуверенные, не соответствуют полученной в рамках дисциплины информации. Неверно излагает или интерпретирует знания.	Ответы обучающегося чёткие и соответствуют полученной в рамках дисциплины информации. Интерпретация обучающимся знаний также соответствует учебному материалу.

Ниже приведены правила оценивания формирования компетенций по показателю оценивания «Навыки начального уровня».

Критерий оценивания	Уровень освоения и оценка	
	Не зачтено	Зачтено
Навыки выполнения заданий, решения задач по указанной методике	Допускает грубые ошибки при выполнении заданий, нарушающие логику решения задач	Не допускает ошибок при выполнении заданий. Допускает ошибки при выполнении заданий, не нарушающие логику решения.
Навыки анализа и проверки результатов выполнения заданий, решения задач	Не способен разделить анализируемый объект на составляющие. Делает некорректные выводы	Делает корректные выводы по результатам решения задачи. Испытывает затруднения с формулированием корректных выводов, которые может преодолеть самостоятельно.
Навыки представления результатов решения задач	Не может описать и проиллюстрировать решение задачи поясняющими схемами, рисунками	Описывает ход решения задачи, выполняет поясняющие рисунки и схемы верно и аккуратно. Выполняет поясняющие схемы и рисунки с ошибками, которые самостоятельно исправляет и объясняет корректно и понятно после уточняющих вопросов преподавателя.

*3.3. Процедура оценивания при проведении промежуточной аттестации обучающихся по дисциплине в форме защиты курсовой работы (курсового проекта)*

Промежуточная аттестация по дисциплине в форме защиты курсовой работы/курсового проекта не проводится.

Приложение 2 к рабочей программе

Шифр	Наименование дисциплины
Б1.В.ДВ.05.02	Management of engineering data and information modeling processes in construction / Управление инженерными данными и процессами информационного моделирования в строительстве

Код направления подготовки / специальности	08.03.01
Направление подготовки / специальность	Строительство
Наименование ОПОП (направленность / профиль)	Civil Engineering
Год начала реализации ОПОП	2022
Уровень образования	бакалавриат
Форма обучения	очная
Год разработки/обновления	2022

**Перечень учебных изданий и учебно-методических материалов**

Печатные учебные издания в НТБ НИУ МГСУ:

№ п/п	Автор, название, место издания, издательство, год издания, количество страниц	Количество экземпляров в библиотеке НИУ МГСУ
1	Лосев К.Ю., Информационная поддержка жизненных циклов продукции в строительстве (учебно-методическое пособие), Москва: МГСУ, 2020. 44 с. ISBN 978-5-7264-2243-5, УДК 004.9, ББК 32.9, Л79	10
2	Лосев К.Ю., Кибернетика и киберфизические системы в строительстве (учебно-методическое пособие) Москва: МГСУ, 2020. 44 с. ISBN 978-5-7264-2242-8, УДК 007:69, ББК 32.81:38, Л79	10

Электронные учебные издания в электронно-библиотечных системах (ЭБС):

№ п/п	Автор, название, место издания, год издания, количество страниц	Ссылка на учебное издание в ЭБС
1	Особенности жизненного цикла объекта недвижимости: учебное пособие / И. М. Лебедев, А. Ю. Бутырин, В. В. Сорокин [и др.]. — Москва : Ай Пи Ар Медиа, 2021. — 280 с. — ISBN 978-5-4497-1010-9	<a href="https://www.iprbookshop.ru/116681.html">https://www.iprbookshop.ru/116681.html</a>

2	Герасимов Д.С. Жизненный цикл инноваций. Модели и технологии управления в российских условиях : монография / Герасимов Д.С., Шинкевич А.И., Леонова М.В.. — Казань : Казанский национальный исследовательский технологический университет, 2017. — 140 с. — ISBN 978-5-7882-2116-8	<a href="https://www.iprbookshop.ru/79287.html">https://www.iprbookshop.ru/79287.html</a>
3	Лосев, К.Ю. Информационная поддержка жизненных циклов продукции в строительстве [Электронный ресурс]: учебно-методическое пособие / К.Ю. Лосев ; Министерство науки и высшего образования Российской Федерации, Национальный исследовательский Московский государственный строительный университет, кафедра информационных систем, технологий и автоматизации в строительстве.— Москва:Издательство МИСИ – МГСУ, 2020.- ISBN 978-5-7264-2198-8	<a href="https://www.iprbookshop.ru/101853.html">https://www.iprbookshop.ru/101853.html</a>
4	Шеманаева Л.И. Основы технического эксперимента : учебно-методическое пособие / Шеманаева Л.И.. — Москва : Ай Пи Ар Медиа, 2022. — 133 с. — ISBN 978-5-4497-1535-7. — Текст : электронный // IPR SMART : [сайт]	<a href="https://www.iprbookshop.ru/118460.html">https://www.iprbookshop.ru/118460.html</a>

#### Перечень учебно-методических материалов в НТБ НИУ МГСУ

№ п/п	Автор, название, место издания, издательство, год издания, количество страниц	
1	Лосев, К.Ю. Методы визуализации данных в информационной поддержке объектов строительства [Электронный ресурс]: Методические указания к проведению компьютерного практикума / [составитель: К.Ю.Лосев] ; М-во образования и науки Рос. Федерации, Нац. исследоват. Моск. гос. строит.ун-т. — Электрон.дан. и прогр. (2,3 Мб). — Москва : Изд-во Моск. гос. строит.ун-та, 2020. — Режим доступа:	
2	Лосев, К.Ю. Объектно-ориентированное инфографическое моделирование [Электронный ресурс]: учебно-методическое пособие / К.Ю. Лосев ; Министерство науки и высшего образования Российской Федерации, Национальный исследовательский Московский государственный строительный университет, кафедра информационных систем, технологий и автоматизации в строительстве. — Электрон. дан. и прогр. (3,5 Мб). — Москва : Издательство МИСИ – МГСУ, 2022. — Режим доступа: <a href="http://lib.mgsu.ru">http://lib.mgsu.ru</a> . — Загл. с титул. экрана. ISBN 978-5-7264-29xx-x (сетевое) ISBN 978-5-7264-29xx-x (локальное)	

Приложение 3 к рабочей программе

Шифр	Наименование дисциплины
Б1.В.ДВ.05.02	Management of engineering data and information modeling processes in construction / Управление инженерными данными и процессами информационного моделирования в строительстве

Код направления подготовки / специальности	08.03.01
Направление подготовки / специальность	Строительство
Наименование ОПОП (направленность / профиль)	Civil Engineering
Год начала реализации ОПОП	2022
Уровень образования	бакалавриат
Форма обучения	очная
Год разработки/обновления	2022

**Перечень профессиональных баз данных и информационных справочных систем**

Наименование	Электронный адрес ресурса
«Российское образование» - федеральный портал	<a href="http://www.edu.ru/index.php">http://www.edu.ru/index.php</a>
Научная электронная библиотека	<a href="http://elibrary.ru/defaultx.asp?">http://elibrary.ru/defaultx.asp?</a>
Электронная библиотечная система IPRbooks	<a href="http://www.iprbookshop.ru/">http://www.iprbookshop.ru/</a>
Федеральная университетская компьютерная сеть России	<a href="http://www.runnet.ru/">http://www.runnet.ru/</a>
Информационная система "Единое окно доступа к образовательным ресурсам"	<a href="http://window.edu.ru/">http://window.edu.ru/</a>
Научно-технический журнал по строительству и архитектуре «Вестник МГСУ»	<a href="http://www.vestnikmgsu.ru/">http://www.vestnikmgsu.ru/</a>
Научно-техническая библиотека НИУ МГСУ	<a href="http://www.mgsu.ru/resources/Biblioteka/">http://www.mgsu.ru/resources/Biblioteka/</a>

Приложение 4 к рабочей программе

Шифр	Наименование дисциплины
Б1.В.ДВ.05.02	Management of engineering data and information modeling processes in construction / Управление инженерными данными и процессами информационного моделирования в строительстве

Код направления подготовки / специальности	08.03.01
Направление подготовки / специальность	Строительство
Наименование ОПОП (направленность / профиль)	Civil Engineering
Год начала реализации ОПОП	2022
Уровень образования	бакалавриат
Форма обучения	очная
Год разработки/обновления	2022

**Материально-техническое и программное обеспечение дисциплины**

Наименование специальных помещений и помещений для самостоятельной работы	Оснащенность специальных помещений и помещений для самостоятельной работы	Перечень лицензионного программного обеспечения. Реквизиты подтверждающего документа
Учебные аудитории для проведения учебных занятий, текущего контроля и промежуточной аттестации	Рабочее место преподавателя, рабочие места обучающихся	
Учебные аудитории для проведения учебных занятий, компьютерных практикумов, текущего контроля и промежуточной аттестации Ауд. 211, 212 УЛК	Экран проекционный Projecta Системный блок RDW Computers Office 100 ( 27 шт.)	MS OfficeStd [2010; 300] (Договор № 162/10 - АО НИУ от 18.11.2010 (НИУ10)) WinPro 10 [12'] (Договор № 126/10.12- АО НИУ от 06.08.2012 (НИУ-12)) WinRAR [4;250] (Договор № 292/10.11- АО НИУ от 28.11.2011 (НИУ-11))7-zip (Свободно распространяемое ПО на условиях открытой лицензии) Adobe Acrobat Reader [11] (ПО предоставляется бесплатно на условиях OpLic) Adobe Flash Player (ПО предоставляется бесплатно на условиях OpLic) Allplan [>19;25] (Соглашение с Allbau Software GmbH от 01.07.2019) ArhciCAD [21] (Б\Д; Веб-кабинет или подписка; OpenLicense) AutoCAD [2020] (Б\Д; Веб-кабинет или подписка; OpenLicense) Autodesk 3ds Max [2018] (Б\Д; Веб-кабинет или подписка; OpenLicense) Autodesk InfraWorks [2020] (Б\Д; Веб-кабинет или подписка; OpenLicense) Autodesk Revit [2020] (Б\Д; Веб-кабинет или подписка; OpenLicense) Code::Blocks (ПО предоставляется бесплатно на условиях OpLic)



		<p>Dia (ПО предоставляется бесплатно на условиях OpLic)</p> <p>DOSBox (ПО предоставляется бесплатно на условиях OpLic)</p> <p>Dynamips (ПО предоставляется бесплатно на условиях OpLic)</p> <p>Git (ПО предоставляется бесплатно на условиях OpLic)</p> <p>GNS3 (ПО предоставляется бесплатно на условиях OpLic)</p> <p>Google Chrome (ПО предоставляется бесплатно на условиях OpLic)</p> <p>GVim (ПО предоставляется бесплатно на условиях OpLic)</p> <p>K-Lite Codec Pack (ПО предоставляется бесплатно на условиях OpLic)</p> <p>LibreOffice (ПО предоставляется бесплатно на условиях OpLic)</p> <p>MinGW (ПО предоставляется бесплатно на условиях OpLic)</p> <p>Mozilla Firefox (ПО предоставляется бесплатно на условиях OpLic)</p> <p>MS Access [2013;Im] (OpenLicense; Подписка Azure Dev Tools; Б\Д; Веб-кабинет)</p> <p>MS ProjectPro [2013;ImX] (OpenLicense; Подписка Azure Dev Tools; Б\Д; Веб-кабинет)</p> <p>MS VisioPro [2013;ADT] (OpenLicense; Подписка Azure Dev Tools; Б\Д; Веб-кабинет)</p> <p>Nmap (ПО предоставляется бесплатно на условиях OpLic)</p> <p>Oracle SQL Developer (ПО предоставляется бесплатно на условиях OpLic)</p> <p>Oracle VirtualBox [6] (ПО предоставляется бесплатно на условиях OpLic)</p> <p>Pilot-ICE Enterprise [19] (ООО ""АСКОН - Системы проектирования"", договор №б\н от 01.07.2019)</p> <p>QB64 (ПО предоставляется бесплатно на условиях OpLic)</p> <p>QT5 Toolkit (ПО предоставляется бесплатно на условиях OpLic)</p> <p>Renga (ООО ""АСКОН - Системы проектирования"", договор №б\н от 01.07.2019)</p> <p>SumatraPDF (ПО предоставляется бесплатно на условиях OpLic)</p> <p>Visual Studio Pro [2013; ADT] (OpenLicense; Подписка Azure Dev Tools; Б\Д; Веб-кабинет)</p> <p>WinPro 7 [ADT] (OpenLicense; Подписка Azure Dev Tools; Б\Д; Веб-кабинет)</p> <p>Wireshark (ПО предоставляется бесплатно на условиях OpLic)</p>
<p>Помещение для самостоятельной работы обучающихся</p> <p><b>Ауд. 41 НТБ</b> на 80 посадочных мест (рабочее место библиотекаря, рабочие места обучающихся)</p>	<p>ИБП GE VH Series VH 700 Источник бесперебойного питания РИП-12 (2 шт.) Компьютер/ТИП №5 (2 шт.) Компьютер Тип № 1 (6 шт.) Контрольно-пусковой блок С2000-КПБ (26 шт.)</p>	<p>Adobe Acrobat Reader DC (ПО предоставляется бесплатно на условиях OpLic)</p> <p>Adobe Flash Player (ПО предоставляется бесплатно на условиях OpLic)</p> <p>АРМ Civil Engineering (Договор № 109/9.13 АО НИУ от 09.12.13 (НИУ-13))</p>

	<p>Монитор / Samsung 21,5" S22C200B (80 шт.)  Плоттер / HP DJ T770  Прибор приемно-контрольный C2000-АСПТ (2 шт.)  Принтер / HP LaserJet P2015 DN  Принтер /Тип № 4 н/т  Принтер HP LJ Pro 400 M401dn  Системный блок / Kraftway Credo тип 4 (79 шт.)  Электронное табло 2000*950</p>	<p>ArcGIS Desktop (Договор передачи с ЕСРИ СНГ 31 лицензии от 27.01.2016)  ArhciCAD [22] (Б\Д; Веб-кабинет или подписка; OpenLicense)  AutoCAD [2018] (Б\Д; Веб-кабинет или подписка; OpenLicense)  AutoCAD [2020] (Б\Д; Веб-кабинет или подписка; OpenLicense)  Autodesk Revit [2018] (Б\Д; Веб-кабинет или подписка; OpenLicense)  Autodesk Revit [2020] (Б\Д; Веб-кабинет или подписка; OpenLicense)  CorelDRAW [GSX5;55] (Договор № 292/10.11- АО НИУ от 28.11.2011 (НИУ-11))  eLearnBrowser [1.3] (Договор ГМЛ-Л-16/03-846 от 30.03.2016)  Google Chrome (ПО предоставляется бесплатно на условиях OpLic)  Lazarus (ПО предоставляется бесплатно на условиях OpLic)  Mathcad [Edu.Prime;3;30] (Договор №109/9.13_АО НИУ от 09.12.13 (НИУ-13))  Mathworks Matlab [R2008a;100] (Договор 089/08-ОК(ИОП) от 24.10.2008)  Mozilla Firefox (ПО предоставляется бесплатно на условиях OpLic)  MS Access [2013;Im] (OpenLicense; Подписка Azure Dev Tools; Б\Д; Веб-кабинет)  MS ProjectPro [2013;ImX] (OpenLicense; Подписка Azure Dev Tools; Б\Д; Веб-кабинет)  MS VisioPro [2013;ADT] (OpenLicense; Подписка Azure Dev Tools; Б\Д; Веб-кабинет)  MS Visual FoxPro [ADT] (OpenLicense; Подписка Azure Dev Tools; Б\Д; Веб-кабинет)  nanoCAD СПДС Стройплощадка (Договор бесплатной передачи / партнерство)  PascalABC [3.2.0.1311] (ПО предоставляется бесплатно на условиях OpLic)  Visual Studio Ent [2015;Imx] (OpenLicense; Подписка Azure Dev Tools; Б\Д; Веб-кабинет)  Visual Studio Expr [2008;ImX] (OpenLicense; Подписка Azure Dev Tools; Б\Д; Веб-кабинет)  WinPro 7 [ADT] (OpenLicense; Подписка Azure Dev Tools; Б\Д; Веб-кабинет)  Компас-3D V14 АЕС (Договор № 109/9.13_АО НИУ от 09.12.13 (НИУ-13))  ПК ЛИРА-САПР [2013] (Договор № 109/9.13_АО НИУ от 09.12.13 (НИУ-13))</p>
<p>Помещение для самостоятельной работы обучающихся</p> <p><b>Ауд. 59 НТБ</b></p> <p>на 5 посадочных мест, оборудованных компьютерами (рабочее место библиотекаря, рабочие места обучающихся, рабочее место для лиц с</p>	<p>Компьютер / ТИП №5 (4 шт.)  Монитор Acer 17" AL1717 (4 шт.)  Монитор Samsung 24" S24C450B  Системный блок Kraftway Credo KC36 2007 (4 шт.)  Системный блок Kraftway Credo KC43 с KSS тип3  Принтер/HP LaserJet P2015 DN  Аудиторный стол для инвалидов-</p>	<p>Google Chrome (ПО предоставляется бесплатно на условиях OpLic (не требуется))  Adobe Acrobat Reader DC (ПО предоставляется бесплатно на условиях OpLic (не требуется))  eLearnBrowser [1.3] (Договор ГМЛ-Л-16/03-846 от 30.03.2016)  Mozilla Firefox (ПО предоставляется бесплатно на условиях OpLic (лицензия не</p>

<p>ограниченными возможностями здоровья) Читальный зал на 52 посадочных места</p>	<p>колясочников Видеоувеличитель /Optelec ClearNote Джойстик компьютерный беспроводной Клавиатура Clevy с большими кнопками и накладкой (беспроводная) Кнопка компьютерная выносная малая Кнопка компьютерная выносная малая (2 шт.)</p>	<p>требуется)) MS OfficeStd [2010; 300] (Договор № 162/10 - АО НИУ от 18.11.2010 (НИУ-10)) Adobe Acrobat Reader [11] (ПО предоставляется бесплатно на условиях OpLic (лицензия не требуется)) K-Lite Codec Pack (ПО предоставляется бесплатно на условиях OpLic (лицензия не требуется))</p>
<p>Помещение для самостоятельной работы обучающихся  <b>Ауд. 84 НТБ</b> На 5 посадочных мест, оборудованных компьютерами (рабочее место библиотекаря, рабочие места обучающихся) Читальный зал на 52 посадочных места</p>	<p>Монитор Acer 17" AL1717 (5 шт.) Системный блок Kraftway KW17 2010 (5 шт.)</p>	<p>AutoCAD [2020] (Б\Д; Веб-кабинет или подписка; OpenLicense) Eurosoft STARK [201W;20] (Договор № 089/08-ОК(ИОП) от 24.10.2008) MS OfficeStd [2010; 300] (Договор № 162/10 - АО НИУ от 18.11.2010 (НИУ-10)) nanoCAD СПДС Конструкции (Договор бесплатной передачи / партнерство) WinPro 7 [ADT] (OpenLicense; Подписка Azure Dev Tools; Б\Д; Веб-кабинет) ПК ЛИРА-САПР [2013R5] (ПО предоставляется бесплатно на условиях OpLic (лицензия не требуется))</p>

Федеральное государственное бюджетное образовательное учреждение высшего образования  
«**НАЦИОНАЛЬНЫЙ ИССЛЕДОВАТЕЛЬСКИЙ МОСКОВСКИЙ  
ГОСУДАРСТВЕННЫЙ СТРОИТЕЛЬНЫЙ УНИВЕРСИТЕТ**»

**РАБОЧАЯ ПРОГРАММА**

Шифр	Наименование дисциплины
Б1.В.ДВ.05.03	Fundamentals of probabilistic methods and reliability theory for structural analysis / Основы применения вероятностных методов и теории надежности в расчетах сооружений

Код направления подготовки / специальность	08.03.01
Направление подготовки / специальность	Строительство
Наименование ОПОП (направленность / профиль)	Civil engineering
Год начала реализации ОПОП	2022
Уровень образования	бакалавриат
Форма обучения	очная
Год разработки/обновления	2022

Разработчики:

должность	ученая степень, учёное звание	ФИО
доцент	к.т.н.	Смирнов В.А.
доцент	к.т.н.	Каракозова А.И.

Рабочая программа дисциплины разработана и одобрена кафедрой (структурным подразделением) «Строительная и теоретическая механика».

Рабочая программа утверждена методической комиссией по УГСН, протокол № 1 от «29» августа 2022 г.

## 1. Цель освоения дисциплины

Целью освоения дисциплины «Fundamentals of probabilistic methods and reliability theory for structural analysis / Основы применения вероятностных методов и теории надежности в расчетах сооружений» является углубление уровня освоения компетенций обучающегося в области анализа работы и расчета конструкций и их отдельных элементов, выполненных из различных материалов, на прочность, жесткость и устойчивость при различных воздействиях с использованием современного вычислительного аппарата.

Программа составлена в соответствии с требованиями Федерального государственного образовательного стандарта высшего образования по направлению подготовки 08.03.01 Строительство.

Дисциплина относится к части, формируемой участниками образовательных отношений, Блока 1 Дисциплины (модули) по выбору основной профессиональной образовательной программы «Civil Engineering». Дисциплина является дисциплиной по выбору обучающегося.

## 2. Перечень планируемых результатов обучения по дисциплине, соотнесенных с планируемыми результатами освоения образовательной программы

Код и наименование компетенции (результат освоения)	Код и наименование индикатора достижения компетенции
ПК-7. Способен проводить расчетное обоснование и конструирование строительных конструкций зданий и сооружений промышленного и гражданского назначения	ПК-7.4 Выбор методики расчётного обоснования проектного решения конструкции здания (сооружения) промышленного и гражданского назначения
	ПК-7.6 Выполнение расчетов и строительных конструкций здания (сооружения), основания по первой, второй группам предельных состояний
	ПК-7.8 Представление и защита результатов работ по расчетному обоснованию и конструированию строительной конструкции здания (сооружения) промышленного и гражданского назначения

Код и наименование индикатора достижения компетенции	Наименование показателя оценивания (результата обучения по дисциплине)
ПК-7.4 Выбор методики расчётного обоснования проектного решения конструкции здания (сооружения) промышленного и гражданского назначения	<b>Знает</b> методику расчётного обоснования проектного решения для различных вариантов расчетных схем конструкций промышленных и гражданских зданий. <b>Имеет навыки (начального уровня)</b> выбора типа (стержень, пластина) конечного элемента, (вида аппроксимирующей функции) для численного моделирования конструкции, находящейся в определенном напряженно-деформированном состоянии
ПК-7.6 Выполнение расчетов и строительных конструкций здания (сооружения), основания по первой, второй группам предельных состояний	<b>Знает</b> методы расчета систем в вероятностной постановке <b>Имеет навыки (основного уровня)</b> выполнения расчетов строительных конструкций здания (сооружения), основания по первой, второй группам предельных состояний
ПК-7.8 Представление и защита результатов работ по расчетному обоснованию и конструированию строительной конструкции	<b>Знает</b> способы представления результатов расчета <b>Имеет навыки (основного уровня)</b> представления и защиты результатов работ по расчетному обоснованию и

Код и наименование индикатора достижения компетенции	Наименование показателя оценивания (результата обучения по дисциплине)
здания (сооружения) промышленного и гражданского назначения	конструированию строительной конструкции здания (сооружения) промышленного и гражданского назначения

Информация о формировании и контроле результатов обучения представлена в Фонде оценочных средств (Приложение 1).

### 3. Трудоёмкость дисциплины и видов учебных занятий по дисциплине

Общая трудоёмкость дисциплины составляет 3 зачетных единицы (108 академических часов).

*(1 зачетная единица соответствует 36 академическим часам)*

Видами учебных занятий и работы обучающегося по дисциплине могут являться.

Обозначение	Виды учебных занятий и работы обучающегося
Л	Лекции
ЛР	Лабораторные работы
ПЗ	Практические занятия
КоП	Компьютерный практикум
КРП	Групповые и индивидуальные консультации по курсовым работам (курсовым проектам)
СР	Самостоятельная работа обучающегося в период теоретического обучения
Контроль	Самостоятельная работа обучающегося и контактная работа обучающегося с преподавателем в период промежуточной аттестации

*Структура дисциплины:*

Форма обучения - очная

№	Наименование раздела дисциплины	Семестр	Количество часов по видам учебных занятий и работы обучающегося						Контроль	Формы промежуточной аттестации, текущего контроля успеваемости	
			Л	ЛР	ПЗ	КоП	КРП	СР			
1	Основные положения теории случайных процессов	8	4		4				63	9	<i>Домашнее задание-р.1,2 Контрольная работа – р.2</i>
2.	Стационарные случайные процессы	8	4		4						
3.	Нестационарные случайные процессы	8	4		4						
4.	Вероятностные основы проектирования конструкций	8	6		6						
Итого:			18		18			63	9	<i>Зачет</i>	

### 4. Содержание дисциплины, структурированное по видам учебных занятий и разделам

При проведении аудиторных учебных занятий предусмотрено проведение текущего контроля успеваемости:

- В рамках практических занятий предусмотрено выполнение обучающимися контрольной работы.

#### 4.1 Лекции

##### Очная форма обучения

№	Наименование раздела дисциплины	Тема и содержание лекций
1	Основные положения теории случайных процессов	Функция и плотность распределения случайной величины и системы случайных величин. Числовые характеристики случайных величин. Случайные функции и случайные процессы. Линейные преобразования случайных величин.
2	Стационарные случайные процессы	Стационарные случайные функции (процессы). Спектральное представление стационарной случайной функции. Стационарные решения дифференциальных уравнений с постоянными коэффициентами.
3	Нестационарные случайные процессы	Основы теории марковских процессов. Определение вероятности достижения границ области возможных значений случайной функции.
4	Вероятностные основы проектирования конструкций	Свободные колебания при случайных начальных данных. Вынужденные нестационарные колебания при действии нестационарных случайных возмущений. Случайное кинематическое возмущение. Задача о выбросах при случайных колебаниях.

#### 4.2 Лабораторные работы

Не предусмотрено учебным планом

#### 4.3 Практические занятия

№	Наименование раздела дисциплины	Тема и содержание практических занятий
1	Основные положения теории случайных процессов	Некоторые широко распространённые функции распределения и плотности вероятности случайной величины. Числовые характеристики случайных величин, их основные свойства. Многомерные случайные величины. Примеры решения задач для двумерно распределённой случайной величины. Числовые характеристики функций случайных аргументов. Решение задач.
2	Стационарные случайные процессы	Производные и интегралы от стационарных функций Спектральное представление стационарных случайных процессов. Взаимные спектральные плотности и их свойства. Определение спектральных плотностей решений линейных дифференциальных уравнений.
3	Нестационарные случайные процессы	Вероятностные характеристики нестационарных случайных процессов. Системы случайных функций. Вероятностные характеристики системы случайных функций. Линейные преобразования случайных функций.

		Вероятностные характеристики решений линейных дифференциальных уравнений первого и второго порядков
4	Вероятностные основы проектирования конструкций	<p>Основные характеристики случайного процесса, моделирующего воздействие на сооружение.</p> <p>Вероятностная модель нагрузки (воздействия) (снеговая, ветровая на высотный комплекс, температурная климатическая, нагрузка от перекрытий и веса здания).</p> <p>Определение случайных характеристик оснований высотных и большепролётных зданий</p> <p>Случайные колебания систем с одной степенью свободы (одномассовая модель, приведение распределённых систем к одномассовым, влияние массовых, жесткостных и диссипативных членов на вероятностные характеристики отклика системы)</p>

#### 4.4 Компьютерные практикумы

Не предусмотрено учебным планом

#### 4.5 Групповые и индивидуальные консультации по курсовым работам (курсовым проектам)

Не предусмотрено учебным планом.

#### 4.6 Самостоятельная работа обучающегося в период теоретического обучения

Самостоятельная работа обучающегося в период теоретического обучения включает в себя:

- самостоятельную подготовку к учебным занятиям, включая подготовку к аудиторным формам текущего контроля успеваемости;
- выполнение домашних заданий;
- самостоятельную подготовку к промежуточной аттестации.

В таблице указаны темы для самостоятельного изучения обучающимся:  
очная форма обучения

№	Наименование раздела дисциплины	Темы для самостоятельного изучения
1	Основные положения теории случайных процессов	Темы для самостоятельного изучения соответствуют темам аудиторных учебных занятий
2	Стационарные случайные процессы	Темы для самостоятельного изучения соответствуют темам аудиторных учебных занятий
3	Нестационарные случайные процессы	Темы для самостоятельного изучения соответствуют темам аудиторных учебных занятий
4	Вероятностные основы проектирования конструкций	Темы для самостоятельного изучения соответствуют темам аудиторных учебных занятий

#### 4.7. Самостоятельная работа обучающегося и контактная работа обучающегося с преподавателем в период промежуточной аттестации



Работа обучающегося в период промежуточной аттестации включает в себя подготовку к формам промежуточной аттестации (к экзамену), а также саму промежуточную аттестацию.

## **5. Оценочные материалы по дисциплине**

Фонд оценочных средств по дисциплине приведён в Приложении 1 к рабочей программе дисциплины.

Оценочные средства для проведения промежуточной аттестации, а также текущего контроля по дисциплине хранятся на кафедре (структурном подразделении), ответственной за преподавание данной дисциплины.

## **6. Учебно-методическое и материально-техническое обеспечение дисциплины**

Основные принципы осуществления учебной работы обучающихся изложены в локальных нормативных актах, определяющих порядок организации контактной работы и порядок самостоятельной работы обучающихся. Организация учебной работы обучающихся на аудиторных учебных занятиях осуществляется в соответствии с п. 3.

### *6.1 Перечень учебных изданий и учебно-методических материалов для освоения дисциплины*

Для освоения дисциплины обучающийся может использовать учебные издания и учебно-методические материалы, имеющиеся в научно-технической библиотеке НИУ МГСУ и/или размещённые в Электронных библиотечных системах.

Актуальный перечень учебных изданий и учебно-методических материалов представлен в Приложении 2 к рабочей программе дисциплины.

### *6.2 Перечень профессиональных баз данных и информационных справочных систем*

При осуществлении образовательного процесса по дисциплине используются профессиональные базы данных и информационных справочных систем, перечень которых указан в Приложении 3 к рабочей программе дисциплины.

### *6.3 Перечень материально-технического, программного обеспечения освоения дисциплины*

Учебные занятия по дисциплине проводятся в помещениях, оснащенных соответствующим оборудованием и программным обеспечением.

Перечень материально-технического и программного обеспечения дисциплины приведен в Приложении 4 к рабочей программе дисциплины.

Шифр	Наименование дисциплины
Б1.В.ДВ.05.03	Fundamentals of probabilistic methods and reliability theory for structural analysis / Основы применения вероятностных методов и теории надежности в расчетах сооружений

Код направления подготовки / специальность	08.03.01
Направление подготовки / специальность	Строительство
Наименование ОПОП (направленность / профиль)	Civil engineering
Год начала реализации ОПОП	2022
Уровень образования	бакалавриат
Форма обучения	очная, заочная
Год разработки/обновления	2022

## ФОНД ОЦЕНОЧНЫХ СРЕДСТВ

### 1. Описание показателей и критериев оценивания компетенций, описание шкал оценивания

Оценивание формирования компетенций производится на основе показателей оценивания, указанных в п.2. рабочей программы и в п.1.1 ФОС.

Связь компетенций, индикаторов достижения компетенций и показателей оценивания приведена в п.2 рабочей программы.

#### 1.1 Описание формирования и контроля показателей оценивания

Оценивание уровня освоения обучающимся компетенций осуществляется с помощью форм промежуточной аттестации и текущего контроля. Формы промежуточной аттестации и текущего контроля успеваемости по дисциплине, с помощью которых производится оценивание, указаны в учебном плане и в п.3 рабочей программы.

В таблице приведена информация о формировании результатов обучения по дисциплине разделами дисциплины, а также о контроле показателей оценивания компетенций формами оценивания.

Наименование показателя оценивания (результата обучения по дисциплине)	Номера разделов дисциплины	Формы оценивания (формы промежуточной аттестации, текущего контроля успеваемости)
<b>Знает</b> методику расчётного обоснования проектного решения для различных вариантов расчетных схем конструкций промышленных и гражданских зданий.	1-4	<i>Домашнее задание, Контрольная работа, зачет</i>
<b>Имеет навыки (начального уровня)</b> выбора типа (стержень, пластина) конечного элемента, (вида аппроксимирующей функции) для численного моделирования конструкции,	1-4	<i>Домашнее задание, Контрольная работа, зачет</i>

находящейся в определенном напряженно-деформированном состоянии		
<b>Знает</b> методы расчета систем в вероятностной постановке	1-4	<i>Домашнее задание, Контрольная работа, зачет</i>
<b>Имеет навыки (основного уровня)</b> выполнения расчетов строительных конструкций здания (сооружения), основания по первой, второй группам предельных состояний	1-4	<i>Домашнее задание, Контрольная работа, зачет</i>
<b>Знает</b> способы представления результатов расчета	1-4	<i>Домашнее задание, Контрольная работа, зачет</i>
<b>Имеет навыки (основного уровня)</b> представления и защиты результатов работ по расчетному обоснованию и конструированию строительной конструкции здания (сооружения) промышленного и гражданского назначения	1-4	<i>Домашнее задание, Контрольная работа, зачет</i>

### 1.2 Описание критериев оценивания компетенций и шкалы оценивания

При проведении промежуточной аттестации в форме экзамена, зачета с оценкой используется шкала оценивания: «2» (неудовлетворительно), «3» (удовлетворительно), «4» (хорошо), «5» (отлично).

Показателями оценивания являются знания и навыки обучающегося, полученные при изучении дисциплины.

Критериями оценивания достижения показателей являются:

Показатель оценивания	Критерий оценивания
Знания	Знание терминов и определений, понятий
	Знание основных закономерностей и соотношений, принципов
	Объём освоенного материала, усвоение всех дидактических единиц (разделов)
	Полнота ответов на проверочные вопросы
	Правильность ответов на вопросы
	Чёткость изложения и интерпретации знаний
Навыки начального уровня	Навыки выбора методик выполнения заданий
	Навыки выполнения заданий различной сложности
	Навыки самопроверки. Качество сформированных навыков
	Навыки анализа результатов выполнения заданий, решения задач
	Навыки представления результатов решения задач
Навыки основного уровня	Навыки выбора методик выполнения заданий
	Навыки выполнения заданий различной сложности
	Навыки самопроверки. Качество сформированных навыков
	Навыки анализа результатов выполнения заданий, решения задач
	Навыки представления результатов решения задач
	Навыки обоснования выполнения заданий
	Быстрота выполнения заданий
	Самостоятельность в выполнении заданий
Результативность (качество) выполнения заданий	

## 2. Типовые контрольные задания для оценивания формирования компетенций

## 2.1 Промежуточная аттестация

### 2.1.1 Промежуточная аттестация в форме экзамена, дифференцированного зачета (зачета с оценкой), зачета

Форма(ы) промежуточной аттестации:  
зачет в 8 семестре.

Перечень типовых вопросов для проведения зачета в 8 семестре (очная форма обучения):

№	Наименование раздела дисциплины	Типовые вопросы/задания
1	Основные положения теории случайных процессов	<ul style="list-style-type: none"> <li>• Классическое определение вероятности. Примеры. Геометрические вероятности. Пример использования геометрической вероятности: задача о встрече.</li> <li>• Условные вероятности. Формула полной вероятности. Априорные и апостериорные вероятности событий. Формула Байеса.</li> <li>• Классификация вероятностных мер и функций распределения на прямой. Примеры дискретных распределений: равномерное, биномиальное, пуассоновское. Примеры абсолютно непрерывных распределений: равномерное, нормальное, гамма.</li> <li>• Случайные величины в дискретных вероятностных пространствах. Независимость случайных величин. Математическое ожидание случайной величины, его основные свойства. Дисперсия случайной величины, ковариация двух случайных величин. Основные свойства дисперсии и ковариации.</li> </ul>
2	Стационарные случайные процессы	<ul style="list-style-type: none"> <li>• Вероятностные характеристики стационарных случайных функций.</li> <li>• Интегрирование случайных процессов в среднем квадратичном. Критерий интегрируемости в среднем квадратичном на отрезке и следствие из него. Вычисление математических ожиданий и ковариаций интегралов от случайного процесса. Взаимные спектральные плотности и их свойства.</li> <li>• Спектральное представление. Ковариационная функция стационарной в широком смысле последовательности, ее основные свойства. Теорема Герглотца (док-во достаточности). Спектральная мера и спектральная плотность стационарной в широком смысле последовательности. Вычисление спектральной плотности с помощью ряда Фурье. Теорема о спектральном представлении стационарной в широком смысле последовательности.</li> <li>• Выполнить расчёт спектральной плотности мощности сигнала по известной корреляционной функции входного воздействия</li> <li>• Определить корреляционную функцию случайного процесса типа «белый шум», «розовый шум», «серый шум»</li> <li>• Определить вероятностные характеристик нормального распределения</li> <li>• Определить вероятностные характеристик логнормального распределения</li> <li>• Определить вероятностные характеристик распределения Рэлея</li> </ul>

		<ul style="list-style-type: none"> <li>• Определить вероятностные характеристик распределения Вейбулла</li> </ul>
3	Нестационарные случайные процессы	<ul style="list-style-type: none"> <li>• Совместная интегральная функция распределения совокупности случайных величин.</li> <li>• Общее понятие случайного процесса (случайной функции), траектории случайного процесса. Примеры случайных процессов: случайное блуждание, процессы восстановления, модель страхования Крамера – Лундберга.</li> <li>• Ковариационная и корреляционная функции случайного процесса, их симметричность и неотрицательная определённость. Гауссовские случайные процессы. Доказательство существования гауссовского процесса с заданными функцией среднего и ковариационной функцией.</li> <li>• Дифференцирование случайных процессов в среднем квадратичном. Критерий непрерывной дифференцируемости в среднем квадратичном случайного процесса на интервале. Вычисление математических ожиданий и ковариаций производных от случайного процесса.</li> </ul>
4	Вероятностные основы проектирования конструкций	<ul style="list-style-type: none"> <li>• Понятие и специфика проблемы надёжности на различных этапах жизненного цикла здания и сооружения: проектирование и расчёт, строительство и монтаж, эксплуатация</li> <li>• Определение основных показателей надёжности – безотказности, долговечности, ремонтпригодности, сохраняемости</li> <li>• Метод главных координат при исследовании нестационарных колебаний.</li> </ul>

### 2.1.1. Промежуточная аттестация в форме защиты курсовой работы (курсового проекта)

Промежуточная аттестация в форме защиты курсовой работы/курсового проекта не проводится.

## 2.2. Текущий контроль

### 2.2.1. Перечень форм текущего контроля:

- Домашнее задание.
- Контрольная работа.

### 2.2.2. Типовые контрольные задания форм текущего контроля

Домашнее задание №1 «методы вероятностного расчета основных типов строительных конструкций»

Пример. По данным наблюдений случайной величины  $X$  (кубиковой прочности бетона) найти доверительный интервал для математического ожидания  $m = M[X] = a$  с надёжностью  $\gamma = 0,95$ , если известна дисперсия  $D[X] = \sigma^2 = 70$ . Выборка представлена таблицей.

Частичные интервалы $(x_i, x_{i+1})$	(10;20)	(20;30)	(30;40)	(40;50)
Частоты	10	45	30	15
$x_i^* = \frac{1}{2}(x_i + x_{i+1})$	15	25	35	45

**Решение задачи 1.** Найдем объем выборки, для чего просуммируем указанные в таблице частоты:  $n = 10 + 45 + 30 + 15 = 100$ . Среднее

выборочное значение вычислим по формуле  $\bar{X}_B = \frac{1}{n} \cdot \sum_{i=1}^k x_i \cdot n_i =$   
 $= \frac{1}{100} (15 \cdot 10 + 25 \cdot 45 + 35 \cdot 30 + 45 \cdot 15) = 30$ . По заданной надежности

$\gamma = 0,95$  найдем, с помощью таблицы, параметр  $t$ :  $2\Phi(t) = \gamma = 0,95$ , откуда  $\Phi(t) = 0,475$ ,  $t = 1,96$ . Получим доверительный интервал для

математического ожидания  $\left( \bar{X}_B - \frac{t\sigma}{\sqrt{n}} < a < \bar{X}_B + \frac{t\sigma}{\sqrt{n}} \right)$   
 $= \left( 30 - \frac{1,96 \sqrt{70}}{\sqrt{100}} < a < 30 + \frac{1,96 \sqrt{70}}{\sqrt{100}} \right)$ . Проведем вычисления и окончательно

запишем, что  $(28,36 < a < 31,64)$ . Таким образом, интервал  $(28,36; 31,64)$  покрывает параметр  $m = M[X] = a$  с надежностью  $\gamma = 0,95$  при известной дисперсии  $D[X] = \sigma^2 = 70$ .

Домашнее задание №2 «Задачи по вероятностным методам строительной механики»

Пример. Определим параметр потока отказов  $\Omega(t)$ , если в результате анализа данных об отказах ТС установлено, что частота отказов системы имеет вид:

$$\omega(t) = \lambda^2 t e^{-\lambda t}.$$

Решение.

Воспользуемся формулой (1.64), для чего найдем преобразование Лапласа частоты отказов  $\omega(t)$ :

$$\omega(p) = \int_0^{\infty} \omega(t) e^{-pt} dt = \int_0^{\infty} \lambda^2 t e^{-(\lambda+p)t} dt = \frac{\lambda^2}{(\lambda+p)^2}.$$

Подставляя полученное значение в (1.64), находим:

$$\Omega(p) = \frac{\omega(p)}{1 - \omega(p)} = \frac{\lambda^2}{p(p+2\lambda)}.$$

Для отыскания  $\Omega(t)$  найдем обратное преобразование Лапласа функции  $\Omega(p)$ . Корнями знаменателя будут:

$$p_1 = 0; \quad p_2 = -2\lambda.$$

Тогда после преобразований

$$\Omega(t) = \lambda^2 \left[ \frac{1}{2\lambda} - \frac{e^{-2\lambda t}}{2\lambda} \right] = \frac{\lambda}{2} (1 - e^{-2\lambda t})$$

Варианты заданий для контрольной работы.

Контрольная работа «Основы теории расчёта на надёжность»

1. Выполнить статистический контроль качества бетона
2. Определить площадь сечения растянутого стального стержня при нормальном распределении случайной нагрузки, при котором обеспечивается заданная вероятность неразрушения
3. Определить статистические характеристики ветровых нагрузок, действующих на каркасное здание

### 3. Методические материалы, определяющие процедуры оценивания

Процедура проведения промежуточной аттестации и текущего контроля успеваемости регламентируется локальным нормативным актом, определяющим порядок осуществления текущего контроля успеваемости и промежуточной аттестации обучающихся.

*3.1 Процедура оценивания при проведении промежуточной аттестации обучающихся по дисциплине в форме экзамена и/или дифференцированного зачета (зачета с оценкой)*

Промежуточная аттестация по дисциплине в форме экзамена не проводится.

*3.2 Процедура оценивания при проведении промежуточной аттестации обучающихся по дисциплине в форме зачета*

Промежуточная аттестация по дисциплине в форме зачёта проводится в 8 семестре. Для оценивания знаний и навыков используются критерии и шкала, указанные п.1.2.

Ниже приведены правила оценивания формирования компетенций по показателю оценивания «Знания».

Критерий оценивания	Уровень освоения и оценка	
	Не зачтено	Зачтено
Знание терминов и определений, понятий	Не знает терминов и определений	Знает термины и определения
Знание основных закономерностей и соотношений, принципов	Не знает основные закономерности и соотношения, принципы построения знаний	Знает основные закономерности и соотношения, принципы построения знаний
Объём освоенного материала, усвоение всех дидактических единиц (разделов)	Не знает значительной части материала дисциплины	Знает материал дисциплины
Полнота ответов на проверочные вопросы	Не даёт ответы на большинство вопросов	Даёт ответы на большинство вопросов
Правильность ответов на вопросы	Допускает грубые ошибки при изложении ответа на вопрос	Не допускает ошибок при изложении ответа на вопрос
Чёткость изложения и интерпретации знаний	Излагает знания без логической последовательности	Излагает знания в логической последовательности
	Не иллюстрирует изложение поясняющими схемами, рисунками и примерами	Иллюстрирует изложение поясняющими схемами, рисунками и примерами
	Неверно излагает и интерпретирует знания	Верно излагает и интерпретирует знания

Ниже приведены правила оценивания формирования компетенций по показателю оценивания «Навыки начального уровня».

Критерий оценивания	Уровень освоения и оценка	
	Не зачтено	Зачтено

Навыки выбора методик выполнения заданий	Не может выбрать методику выполнения заданий	Может выбрать методику выполнения заданий
Навыки выполнения заданий различной сложности	Не имеет навыков выполнения учебных заданий	Имеет навыки выполнения учебных заданий
Навыки самопроверки. Качество сформированных навыков	Допускает грубые ошибки при выполнении заданий, нарушающие логику решения задач	Не допускает ошибки при выполнении заданий
Навыки анализа результатов выполнения заданий, решения задач	Делает некорректные выводы	Делает корректные выводы
Навыки представления результатов решения задач	Не может проиллюстрировать решение задачи поясняющими схемами, рисунками	Иллюстрирует решение задачи поясняющими схемами, рисунками

Ниже приведены правила оценивания формирования компетенций по показателю оценивания «Навыки основного уровня».

Критерий оценивания	Уровень освоения и оценка	
	Не зачтено	Зачтено
Навыки выбора методик выполнения заданий	Не может выбрать методику выполнения заданий	Может выбрать методику выполнения заданий
Навыки выполнения заданий различной сложности	Не имеет навыков выполнения учебных заданий	Имеет навыки выполнения учебных заданий
Навыки самопроверки. Качество сформированных навыков	Допускает грубые ошибки при выполнении заданий, нарушающие логику решения задач	Не допускает ошибки при выполнении заданий
Навыки анализа результатов выполнения заданий, решения задач	Делает некорректные выводы	Делает корректные выводы
Навыки представления результатов решения задач	Не может проиллюстрировать решение задачи поясняющими схемами, рисунками	Иллюстрирует решение задачи поясняющими схемами, рисунками
Навыки обоснования выполнения заданий	Не может обосновать алгоритм выполнения заданий	Обосновывает алгоритм выполнения заданий
Быстрота выполнения заданий	Не выполняет задания или выполняет их очень медленно, не достигая поставленных задач	Выполняет задания в поставленные сроки
Самостоятельность в выполнении заданий	Не может самостоятельно планировать и выполнять задания	Планирование и выполнение заданий осуществляет самостоятельно
Результативность (качество) выполнения заданий	Выполняет задания некачественно	Выполняет задания с достаточным уровнем качества

### *3.3 Процедура оценивания при проведении промежуточной аттестации обучающихся по дисциплине в форме защиты курсовой работы (курсового проекта)*

Промежуточная аттестация по дисциплине в форме защиты курсовой работы/курсового проекта не проводится.



## Приложение 2 к рабочей программе

Шифр	Наименование дисциплины
Б1.В.ДВ.05.03	Fundamentals of probabilistic methods and reliability theory for structural analysis / Основы применения вероятностных методов и теории надежности в расчетах сооружений

Код направления подготовки / специальность	08.03.01
Направление подготовки / специальность	Строительство
Наименование ОПОП (направленность / профиль)	Civil engineering
Год начала реализации ОПОП	2022
Уровень образования	бакалавриат
Форма обучения	очная, заочная
Год разработки/обновления	2022

## Перечень учебных изданий и учебно-методических материалов

## Печатные учебные издания в НТБ НИУ МГСУ:

№ п/п	Автор, название, место издания, издательство, год издания, количество страниц	Количество экземпляров в библиотеке НИУ МГСУ
2	Гмурман, В. Е. Теория вероятностей и математическая статистика : учебное пособие для бакалавров / В. Е. Гмурман. - 12-е изд. - Москва : Юрайт, 2013. - 479 с. : ил., табл. - (Бакалавр. Базовый курс). - Предм. указ.: с. 474-479. - ISBN 978-5-9916-2647-7	100

## Электронные учебные издания в электронно-библиотечных системах (ЭБС):

№ п/п	Автор, название, место издания, год издания, количество страниц	Ссылка на учебное издание в ЭБС
1	Землянушнова, Н. Ю. Основы теории надежности : практикум / Н. Ю. Землянушнова, А. А. Порохня. — Ставрополь : Северо-Кавказский федеральный университет, 2016. — 152 с. — Текст : электронный // Цифровой образовательный ресурс IPR SMART : [сайт]	<a href="http://www.iprbookshop.ru/66112">www.iprbookshop.ru/66112</a>

2	<p>Червяков, В. М. Метрология, стандартизация и сертификация : конспект лекций для бакалавров дневного, заочного отделений, обучающихся по направлениям 15.03.01, 15.03.05, 20.03.01 / В. М. Червяков, А. О. Пилягина, П. А. Галкин. — Тамбов : Тамбовский государственный технический университет, ЭБС АСВ, 2015. — 112 с. — ISBN 978-5-8265-1426-9. — Текст : электронный // Цифровой образовательный ресурс IPR SMART : [сайт]</p>	<p><a href="http://www.iprbookshop.ru/64114">www.iprbookshop.ru/64114</a></p>
3	<p>Матальцкий, М. А. Теория вероятностей, математическая статистика и случайные процессы : учебное пособие / М. А. Матальцкий, Г. А. Хацкевич. — Минск : Вышэйшая школа, 2012. — 720 с. — ISBN 978-985-06-2105-4. — Текст : электронный // Цифровой образовательный ресурс IPR SMART : [сайт]</p>	<p><a href="http://www.iprbookshop.ru/2028">http://www.iprbookshop.ru/2028</a></p> <p style="text-align: center;">9</p>

## Приложение 3 к рабочей программе

Шифр	Наименование дисциплины
Б1.В.ДВ.05.03	Fundamentals of probabilistic methods and reliability theory for structural analysis / Основы применения вероятностных методов и теории надежности в расчетах сооружений

Код направления подготовки / специальность	08.03.01
Направление подготовки / специальность	Строительство
Наименование ОПОП (направленность / профиль)	Civil engineering
Год начала реализации ОПОП	2022
Уровень образования	бакалавриат
Форма обучения	очная, заочная
Год разработки/обновления	2022

**Перечень профессиональных баз данных и информационных справочных систем**

Наименование	Электронный адрес ресурса
«Российское образование» - федеральный портал	<a href="http://www.edu.ru/index.php">http://www.edu.ru/index.php</a>
Научная электронная библиотека	<a href="http://elibrary.ru/defaultx.asp?">http://elibrary.ru/defaultx.asp?</a>
Электронная библиотечная система IPRbooks	<a href="http://www.iprbookshop.ru/">http://www.iprbookshop.ru/</a>
Федеральная университетская компьютерная сеть России	<a href="http://www.runnet.ru/">http://www.runnet.ru/</a>
Информационная система "Единое окно доступа к образовательным ресурсам"	<a href="http://window.edu.ru/">http://window.edu.ru/</a>
Научно-технический журнал по строительству и архитектуре «Вестник МГСУ»	<a href="http://www.vestnikmgsu.ru/">http://www.vestnikmgsu.ru/</a>
Научно-техническая библиотека НИУ МГСУ	<a href="http://www.mgsu.ru/resources/Biblioteka/">http://www.mgsu.ru/resources/Biblioteka/</a>

## Приложение 4 к рабочей программе

Шифр	Наименование дисциплины
Б1.В.ДВ.05.03	Fundamentals of probabilistic methods and reliability theory for structural analysis / Основы применения вероятностных методов и теории надежности в расчетах сооружений

Код направления подготовки / специальность	08.03.01
Направление подготовки / специальность	Строительство
Наименование ОПОП (направленность / профиль)	Civil engineering
Год начала реализации ОПОП	2022
Уровень образования	бакалавриат
Форма обучения	очная, заочная
Год разработки/обновления	2022

**Материально-техническое и программное обеспечение дисциплины**

Наименование специальных помещений и помещений для самостоятельной работы	Оснащенность специальных помещений и помещений для самостоятельной работы	Перечень лицензионного программного обеспечения. Реквизиты подтверждающего документа
Учебные аудитории для проведения учебных занятий, текущего контроля и промежуточной аттестации	Рабочее место преподавателя, рабочие места обучающихся	
Помещение для самостоятельной работы обучающихся  <b>Ауд. 41 НТБ</b> на 80 посадочных мест (рабочее место библиотекаря, рабочие места обучающихся)	ИБП GE VH Series VH 700 Источник бесперебойного питания РИП-12 (2 шт.) Компьютер/ТИП №5 (2 шт.) Компьютер Тип № 1 (6 шт.) Контрольно-пусковой блок С2000-КПБ (26 шт.) Монитор / Samsung 21,5" S22C200B (80 шт.) Плоттер / HP DJ T770 Прибор приемно-контрольный С2000-АСПТ (2 шт.) Принтер / HP LaserJet P2015 DN Принтер / Тип № 4 н/т Принтер HP LJ Pro 400 M401dn Системный блок / Kraftway Credo тип 4 (79 шт.) Электронное табло 2000*950	Adobe Acrobat Reader DC (ПО предоставляется бесплатно на условиях OpLic) Adobe Flash Player (ПО предоставляется бесплатно на условиях OpLic) АРМ Civil Engineering (Договор № 109/9.13_АО НИУ от 09.12.13 (НИУ-13)) ArcGIS Desktop (Договор передачи с ЕСПИ СНГ 31 лицензии от 27.01.2016) ArhciCAD [22] (Б\Д; Веб-кабинет или подписка; OpenLicense) AutoCAD [2018] (Б\Д; Веб-кабинет или подписка; OpenLicense) AutoCAD [2020] (Б\Д; Веб-кабинет или подписка; OpenLicense) Autodesk Revit [2018] (Б\Д; Веб-кабинет или подписка; OpenLicense) Autodesk Revit [2020] (Б\Д; Веб-кабинет или подписка; OpenLicense) CorelDRAW [GSX5;55] (Договор № 292/10.11- АО НИУ от 28.11.2011 (НИУ-11))

Наименование специальных помещений и помещений для самостоятельной работы	Оснащенность специальных помещений и помещений для самостоятельной работы	Перечень лицензионного программного обеспечения. Реквизиты подтверждающего документа
		<p>eLearnBrowser [1.3] (Договор ГМЛ-Л-16/03-846 от 30.03.2016)            Google Chrome (ПО предоставляется бесплатно на условиях OpLic)            Lazarus (ПО предоставляется бесплатно на условиях OpLic)            Mathcad [Edu.Prime;3;30] (Договор №109/9.13_АО НИУ от 09.12.13 (НИУ-13))            Mathworks Matlab [R2008a;100] (Договор 089/08-ОК(ИОП) от 24.10.2008)            Mozilla Firefox (ПО предоставляется бесплатно на условиях OpLic)            MS Access [2013;Im] (OpenLicense; Подписка Azure Dev Tools; БД; Веб-кабинет)            MS ProjectPro [2013;ImX] (OpenLicense; Подписка Azure Dev Tools; БД; Веб-кабинет)            MS VisioPro [2013;ADT] (OpenLicense; Подписка Azure Dev Tools; БД; Веб-кабинет)            MS Visual FoxPro [ADT] (OpenLicense; Подписка Azure Dev Tools; БД; Веб-кабинет)            nanoCAD СПДС Стройплощадка (Договор бесплатной передачи / партнерство)            PascalABC [3.2.0.1311] (ПО предоставляется бесплатно на условиях OpLic)            Visual Studio Ent [2015;Imx] (OpenLicense; Подписка Azure Dev Tools; БД; Веб-кабинет)            Visual Studio Expr [2008;ImX] (OpenLicense; Подписка Azure Dev Tools; БД; Веб-кабинет)            WinPro 7 [ADT] (OpenLicense; Подписка Azure Dev Tools; БД; Веб-кабинет)            Компас-3D V14 АЕС (Договор № 109/9.13_АО НИУ от 09.12.13 (НИУ-13))            ПК ЛИРА-САПР [2013] (Договор № 109/9.13_АО НИУ от 09.12.13 (НИУ-13))</p>
<p>Помещение для самостоятельной работы обучающихся</p> <p><b>Ауд. 59 НТБ</b>            на 5 посадочных мест, оборудованных компьютерами (рабочее место библиотекаря,</p>	<p>Компьютер / ТИП №5 (4 шт.)            Монитор Acer 17" AL1717 (4 шт.)            Монитор Samsung 24" S24C450B            Системный блок Kraftway Credo KC36 2007 (4 шт.)            Системный блок Kraftway Credo KC43 с KSS тип3            Принтер/HP LaserJet P2015 DN            Аудиторный стол для инвалидов-колясочников            Видеоувеличитель /Optelec ClearNote</p>	<p>Google Chrome (ПО предоставляется бесплатно на условиях OpLic (не требуется))            Adobe Acrobat Reader DC (ПО предоставляется бесплатно на условиях OpLic (не требуется))            eLearnBrowser [1.3] (Договор ГМЛ-Л-16/03-846 от 30.03.2016)            Mozilla Firefox (ПО предоставляется бесплатно на условиях OpLic (лицензия не требуется))</p>

Наименование специальных помещений и помещений для самостоятельной работы	Оснащенность специальных помещений и помещений для самостоятельной работы	Перечень лицензионного программного обеспечения. Реквизиты подтверждающего документа
<p>рабочие места обучающихся, рабочее место для лиц с ограниченными возможностями здоровья)</p> <p>Читальный зал на 52 посадочных места</p>	<p>Джойстик компьютерный беспроводной</p> <p>Клавиатура Clevy с большими кнопками и накладкой (беспроводная)</p> <p>Кнопка компьютерная выносная малая</p> <p>Кнопка компьютерная выносная малая (2 шт.)</p>	<p>MS OfficeStd [2010; 300] (Договор № 162/10 - АО НИУ от 18.11.2010 (НИУ-10))</p> <p>Adobe Acrobat Reader [11] (ПО предоставляется бесплатно на условиях OpLic (лицензия не требуется))</p> <p>K-Lite Codec Pack (ПО предоставляется бесплатно на условиях OpLic (лицензия не требуется))</p>
<p>Помещение для самостоятельной работы обучающихся</p> <p><b>Ауд. 84 НТБ</b></p> <p>На 5 посадочных мест, оборудованных компьютерами (рабочее место библиотекаря, рабочие места обучающихся)</p> <p>Читальный зал на 52 посадочных места</p>	<p>Монитор Acer 17" AL1717 (5 шт.)</p> <p>Системный блок Kraftway KW17 2010 (5 шт.)</p>	<p>AutoCAD [2020] (Б\Д; Веб-кабинет или подписка; OpenLicense)</p> <p>Eurosoft STARK [201W;20] (Договор № 089/08-ОК(ИОП) от 24.10.2008)</p> <p>MS OfficeStd [2010; 300] (Договор № 162/10 - АО НИУ от 18.11.2010 (НИУ-10))</p> <p>nanoCAD СПДС Конструкции (Договор бесплатной передачи / партнерство)</p> <p>WinPro 7 [ADT] (OpenLicense; Подписка Azure Dev Tools; Б\Д; Веб-кабинет)</p> <p>ПК ЛИРА-САПР [2013R5] (ПО предоставляется бесплатно на условиях OpLic (лицензия не требуется))</p>

Федеральное государственное бюджетное образовательное учреждение высшего образования  
«НАЦИОНАЛЬНЫЙ ИССЛЕДОВАТЕЛЬСКИЙ МОСКОВСКИЙ ГОСУДАРСТВЕННЫЙ  
СТРОИТЕЛЬНЫЙ УНИВЕРСИТЕТ»

**РАБОЧАЯ ПРОГРАММА**

Шифр	Наименование дисциплины
Б1.В.ДВ.05.04	Construction Quantity Surveying / Контроль объемов выполненных работ

Код направления подготовки / специальности	08.03.01
Направление подготовки / специальность	Строительство
Наименование ОПОП (направленность / профиль)	Civil Engineering
Год начала реализации ОПОП	2022
Уровень образования	бакалавриат
Форма обучения	очная
Год разработки/обновления	2022

Разработчики:

должность	ученая степень, ученое звание	ФИО
доцент	к.э.н., доцент	Беляков С.И.

Рабочая программа дисциплины разработана и одобрена кафедрой  
«Организация строительства и управление недвижимостью».

Рабочая программа утверждена методической комиссией по УГСН,  
протокол № 1 от «29» августа 2022 г.

## 1. Цель освоения дисциплины

Целью освоения дисциплины «Construction Quantity Surveying / Контроль объемов выполненных работ» является углубление уровня освоения компетенций обучающегося в области организации и проведения мероприятий контроля объемов выполненных работ в рамках реализации проектов строительства.

Программа составлена в соответствии с требованиями Федерального государственного образовательного стандарта высшего образования по направлению подготовки 08.03.01 Строительство.

Дисциплина относится к части, формируемой участниками образовательных отношений, Блока 1 «Дисциплины (модули)» основной профессиональной образовательной программы «Civil Engineering». Дисциплина является дисциплиной по выбору обучающегося.

## 2. Перечень планируемых результатов обучения по дисциплине, соотнесенных с планируемыми результатами освоения образовательной программы

Код и наименование компетенции (результат освоения)	Код и наименование индикатора достижения компетенции
ПК-8. Способен выполнять работы по организационно-технологическому проектированию зданий и сооружений промышленного и гражданского назначения	ПК-8.7 Производить расчеты соответствия объемов производственных заданий и календарных планов производства строительных работ нормативным требованиям к трудовым и материально-техническим ресурсам
ПК-9. Способен организовывать производство строительно-монтажных работ в сфере промышленного и гражданского строительства	ПК-9.6 Оформление исполнительной документации на отдельные виды строительно-монтажных работ
	ПК-9.7 Составление схемы операционного контроля качества строительно-монтажных работ

Код и наименование индикатора достижения компетенции	Наименование показателя оценивания (результата обучения по дисциплине)
ПК-8.7 Производить расчеты соответствия объемов производственных заданий и календарных планов производства строительных работ нормативным требованиям к трудовым и материально-техническим ресурсам	Знает основные подходы к оценке и контролю соответствия объемов выполненных работ запланированным проектным значениям. Имеет навыки (начального уровня) оценки соответствия объемов выполненных работ запланированным проектным значениям.
ПК-9.6 Оформление исполнительной документации на отдельные виды строительно-монтажных работ	Знает основные виды исполнительной документации, используемой в рамках контроля объемов выполненных строительных работ. Имеет навыки (начального уровня) по составлению отдельных видов исполнительной документации, используемой в рамках контроля объемов выполненных строительных работ.
ПК-9.7 Составление схемы операционного контроля качества строительно-монтажных работ	Знает состав и порядок выполнения процедур контроля объемов выполненных строительных работ. Имеет навыки (начального уровня) планирования процедур контроля объемов выполненных строительных работ.



Информация о формировании и контроле результатов обучения представлена в Фонде оценочных средств (Приложение 1).

### 3. Трудоемкость дисциплины и видов учебных занятий по дисциплине

Общая трудоемкость дисциплины составляет 3 зачётных единицы (108 академических часов).

*(1 зачетная единица соответствует 36 академическим часам)*

Видами учебных занятий и работы обучающегося по дисциплине могут являться.

Обозначение	Виды учебных занятий и работы обучающегося
Л	Лекции
ЛР	Лабораторные работы
ПЗ	Практические занятия
КоП	Компьютерный практикум
КРП	Групповые и индивидуальные консультации по курсовым работам (курсовым проектам)
СР	Самостоятельная работа обучающегося в период теоретического обучения
Контроль	Самостоятельная работа обучающегося и контактная работа обучающегося с преподавателем в период промежуточной аттестации

*Структура дисциплины:*

Форма обучения – очная.

№	Наименование раздела дисциплины	Семестр	Количество часов по видам учебных занятий и работы обучающегося							Формы промежуточной аттестации, текущего контроля успеваемости	
			Л	ЛР	ПЗ	КоП	КРП	СР	Контроль		
1	Методы и инструменты контроля объемов выполненных работ	8	18		18				63	9	<i>Домашнее задание, Контрольная работа</i>
	Итого:	8	18		18				63	9	<i>Зачет</i>

### 4. Содержание дисциплины, структурированное по видам учебных занятий и разделам

При проведении аудиторных учебных занятий предусмотрено проведение текущего контроля успеваемости:

- В рамках практических занятий предусмотрено выполнение обучающимися контрольной работы.

#### 4.1 Лекции

Форма обучения – очная.

№	Наименование раздела дисциплины	Тема и содержание лекций
1	Методы и инструменты контроля объемов выполненных работ	Основные понятия и определения. Функция и подсистемы контроля в рамках управления проектами строительства. Роль контроля в строительстве. Цель и задачи контроля строительства. Объем работ в строительстве: оценка, фактор влияния на стоимость и долговечность объектов. Сложившаяся в строительстве система контроля объемов выполненных работ. Организация и виды контроля строительного-монтажных работ. Процесс контроля объемов выполненных работ. Полнота и действительность контроля, стадии контроля. Виды внутреннего контроля. Самоконтроль линейными ИТР, бригадами, рабочими. Внешний контроль. Контроль заказчика и авторский надзор проектной организации. Приемка объектов приемочной комиссией. Методы и технические средства контроля объемов выполненных работ. Техническая и исполнительная документация по обеспечению контроля выполнения строительного-монтажных работ. Общий журнал работ. Журналы специальных видов работ. Акты освидетельствования скрытых работ. Инжиниринг в рамках контроля СМР.

#### 4.2 Лабораторные работы

Не предусмотрено учебным планом.

#### 4.3 Практические занятия

Форма обучения – очная.

№	Наименование раздела дисциплины	Тема и содержание компьютерного практикума
1	Методы и инструменты контроля объемов выполненных работ	Цель и задачи контроля строительства. Объем работ в строительстве: оценка, фактор влияния на стоимость и долговечность объектов. Сложившаяся в строительстве система контроля объемов выполненных работ. Организация и виды контроля строительного-монтажных работ. Процесс контроля объемов выполненных работ. Техническая и исполнительная документация по обеспечению контроля выполнения строительного-монтажных работ.

#### 4.4 Компьютерные практикумы

Не предусмотрено учебным планом.

#### 4.5 Групповые и индивидуальные консультации по курсовым работам (курсовым проектам)

Не предусмотрено учебным планом.

#### 4.6 Самостоятельная работа обучающегося в период теоретического обучения

Самостоятельная работа обучающегося в период теоретического обучения включает в себя:

- самостоятельную подготовку к учебным занятиям, включая подготовку к аудиторным формам текущего контроля успеваемости;
- выполнение домашнего задания;
- самостоятельную подготовку к промежуточной аттестации.

В таблице указаны темы для самостоятельного изучения обучающимся:

Форма обучения – очная.

№	Наименование раздела дисциплины	Темы для самостоятельного изучения
1	Методы и инструменты контроля объемов выполненных работ	Нормативная база контроля в строительстве. Основные положения Градостроительного кодекса. Федеральные законы: «О техническом регулировании», «Технический регламент о безопасности зданий и сооружений». Строительные нормы и правила (СНиП, своды правил СП), Международные стандарты (ГОСТ), Государственные стандарты (ГОСТР), Технические условия (ТУ), Ведомственные строительные нормы (СН, ВСН), Стандарты предприятий и организаций (СТП, СТО).

#### 4.7 Самостоятельная работа обучающегося и контактная работа обучающегося с преподавателем в период промежуточной аттестации

Работа обучающегося в период промежуточной аттестации включает в себя подготовку к формам промежуточной аттестации (к зачету), а также саму промежуточную аттестацию.

### 5. Оценочные материалы по дисциплине

Фонд оценочных средств по дисциплине приведён в Приложении 1 к рабочей программе дисциплины.

Оценочные средства для проведения промежуточной аттестации, а также текущего контроля по дисциплине хранятся на кафедре (структурном подразделении), ответственной за преподавание данной дисциплины.

### 6. Учебно-методическое и материально-техническое обеспечение дисциплины

Основные принципы осуществления учебной работы обучающихся изложены в локальных нормативных актах, определяющих порядок организации контактной работы и порядок самостоятельной работы обучающихся. Организация учебной работы обучающихся на аудиторных учебных занятиях осуществляется в соответствии с п. 3.

#### 6.1 Перечень учебных изданий и учебно-методических материалов для освоения дисциплины

Для освоения дисциплины обучающийся может использовать учебные издания и учебно-методические материалы, имеющиеся в научно-технической библиотеке НИУ МГСУ и/или размещённые в Электронных библиотечных системах.

Актуальный перечень учебных изданий и учебно-методических материалов представлен в Приложении 2 к рабочей программе дисциплины.

#### *6.2 Перечень профессиональных баз данных и информационных справочных систем*

При осуществлении образовательного процесса по дисциплине используются профессиональные базы данных и информационных справочных систем, перечень которых указан в Приложении 3 к рабочей программе дисциплины.

#### *6.3 Перечень материально-технического, программного обеспечения освоения дисциплины*

Учебные занятия по дисциплине проводятся в помещениях, оснащенных соответствующим оборудованием и программным обеспечением.

Перечень материально-технического и программного обеспечения дисциплины приведен в Приложении 4 к рабочей программе дисциплины.

Шифр	Наименование дисциплины
Б1.В.ДВ.05.04	Construction Quantity Surveying / Контроль объемов выполненных работ

Код направления подготовки / специальности	08.03.01
Направление подготовки / специальность	Строительство
Наименование ОПОП (направленность / профиль)	Civil Engineering
Год начала реализации ОПОП	2022
Уровень образования	бакалавриат
Форма обучения	очная
Год разработки/обновления	2022

Разработчики:

должность	ученая степень, ученое звание	ФИО
доцент	к.э.н., доцент	Беляков С.И.

## ФОНД ОЦЕНОЧНЫХ СРЕДСТВ

### 1. Описание показателей и критериев оценивания компетенций, описание шкал оценивания

Оценивание формирования компетенций производится на основе показателей оценивания, указанных в п.2. рабочей программы и в п.1.1 ФОС.

Связь компетенций, индикаторов достижения компетенций и показателей оценивания приведена в п.2 рабочей программы.

#### 1.1. Описание формирования и контроля показателей оценивания

Оценивание уровня освоения обучающимся компетенций осуществляется с помощью форм промежуточной аттестации и текущего контроля. Формы промежуточной аттестации и текущего контроля успеваемости по дисциплине, с помощью которых производится оценивание, указаны в учебном плане и в п.3 рабочей программы.

В таблице приведена информация о формировании результатов обучения по дисциплине разделами дисциплины, а также о контроле показателей оценивания компетенций формами оценивания.

Наименование показателя оценивания (результата обучения по дисциплине)	Номера разделов дисциплины	Формы оценивания (формы промежуточной аттестации, текущего контроля успеваемости)
Знает основные подходы к оценке и контролю соответствия объемов выполненных работ запланированным проектным значениям.	1	Зачет, контрольная работа, домашнее задание
Имеет навыки (начального уровня) оценки	1	Домашнее задание

соответствия объемов выполненных работ запланированным проектным значениям.		
Знает основные виды исполнительной документации, используемой в рамках контроля объемов выполненных строительных работ.	1	Зачет, контрольная работа, домашнее задание
Имеет навыки (начального уровня) по составлению отдельных видов исполнительной документации, используемой в рамках контроля объемов выполненных строительных работ.	1	Домашнее задание
Знает состав и порядок процедур контроля объемов выполненных строительных работ.	1	Зачет, контрольная работа, домашнее задание
Имеет навыки (начального уровня) планирования процедур контроля объемов выполненных строительных работ.	1	Домашнее задание

## 1.2. Описание критериев оценивания компетенций и шкалы оценивания

При проведении промежуточной аттестации в форме зачёта используется шкала оценивания: «Не зачтено», «Зачтено».

Показателями оценивания являются знания и навыки обучающегося, полученные при изучении дисциплины.

Критериями оценивания достижения показателей являются:

Показатель оценивания	Критерий оценивания
Знания	Знание терминов и определений, понятий
	Знание основных закономерностей и соотношений, принципов
	Объём освоенного материала, усвоение всех дидактических единиц (разделов)
	Полнота ответов на проверочные вопросы
	Правильность ответов на вопросы
	Чёткость изложения и интерпретации знаний
Навыки начального уровня	Навыки выбора методик выполнения заданий
	Навыки выполнения заданий различной сложности
	Навыки самопроверки. Качество сформированных навыков
	Навыки анализа результатов выполнения заданий, решения задач
	Навыки представления результатов решения задач

## 2. Типовые контрольные задания для оценивания формирования компетенций

### 2.1. Промежуточная аттестация

2.1.1. Промежуточная аттестация в форме экзамена, дифференцированного зачета (зачета с оценкой), зачета

Форма(ы) промежуточной аттестации:  
зачет в 8 семестре (очная форма обучения).

Перечень типовых вопросов (заданий) для проведения зачета в 8 семестре (очная форма обучения):

№	Наименование раздела дисциплины	Типовые вопросы/задания
1	Методы и инструменты контроля объемов выполненных работ	<ol style="list-style-type: none"> <li>1. Функция и подсистемы контроля в рамках управления проектами строительства.</li> <li>2. Роль контроля в строительстве.</li> <li>3. Цель и задачи контроля строительства.</li> <li>4. Объем работ в строительстве: оценка, фактор влияния на стоимость и долговечность объектов.</li> <li>5. Сложившаяся в строительстве система контроля объемов выполненных работ.</li> <li>6. Организация и виды контроля строительно-монтажных работ.</li> <li>7. Процесс контроля объемов выполненных работ.</li> <li>8. Полнота и действительность контроля, стадии контроля.</li> <li>9. Виды внутреннего контроля.</li> <li>10. Самоконтроль линейными ИТР, бригадами, рабочими.</li> <li>11. Внешний контроль.</li> <li>12. Контроль заказчика и авторский надзор проектной организации.</li> <li>13. Приемка объектов приемочной комиссией.</li> <li>14. Методы и технические средства контроля объемов выполненных работ.</li> <li>15. Техническая и исполнительная документация по обеспечению контроля выполнения строительно-монтажных работ.</li> <li>16. Общий журнал работ.</li> <li>17. Журналы специальных видов работ.</li> <li>18. Акты освидетельствования скрытых работ.</li> <li>19. Нормативная база контроля в строительстве.</li> <li>20. Инжиниринг в рамках контроля СМР.</li> </ol>

*2.1.2. Промежуточная аттестация в форме защиты курсовой работы (курсового проекта)*

Промежуточная аттестация в форме защиты курсовой работы/курсового проекта не проводится.

*2.2. Текущий контроль*

*2.2.1. Перечень форм текущего контроля:*

- домашнее задание (очная форма обучения);
- контрольная работа (очная форма обучения).

*2.2.2. Типовые контрольные задания форм текущего контроля:*

*Домашнее задание*

Тема: Планирование и выполнение процедур контроля объемов выполненных строительных работ.

Типовая задача:

Дана исходная информация, содержащая основные сведения о проекте строительства объекта промышленного / гражданского назначения. Требуется составить план выполнения процедур контроля объемов выполненных работ на всех этапах строительства, подготовить типовые формы основных видов используемой в рамках контроля исполнительной документации.

*Контрольная работа*

Тема: Основы контроля объемов выполненных строительных работ.

Перечень типовых вопросов:

1. Объем работ в строительстве: оценка, фактор влияния на стоимость и долговечность объектов.
2. Организация и виды контроля строительного-монтажных работ.
3. Процесс контроля объемов выполненных работ.
4. Полнота и действительность контроля, стадии контроля.
5. Методы и технические средства контроля объемов выполненных работ.
6. Техническая и исполнительная документация по обеспечению контроля выполнения строительного-монтажных работ.
7. Нормативная база контроля в строительстве.

### **3. Методические материалы, определяющие процедуры оценивания**

Процедура проведения промежуточной аттестации и текущего контроля успеваемости регламентируется локальным нормативным актом, определяющим порядок осуществления текущего контроля успеваемости и промежуточной аттестации обучающихся.

*3.1. Процедура оценивания при проведении промежуточной аттестации обучающихся по дисциплине в форме экзамена и/или дифференцированного зачета (зачета с оценкой)*

Промежуточная аттестация по дисциплине в форме экзамена/дифференцированного зачёта (зачета с оценкой) не проводится.

*3.2. Процедура оценивания при проведении промежуточной аттестации обучающихся по дисциплине в форме зачета*

Промежуточная аттестация по дисциплине в форме зачета проводится в 8 семестре (очная форма обучения).

Используются критерии и шкала оценивания, указанные в п.1.2. Оценка выставляется преподавателем интегрально по всем показателям и критериям оценивания.

Ниже приведены правила оценивания формирования компетенций по показателю оценивания «Знания».

Критерий оценивания	Уровень освоения и оценка	
	Не зачтено	Зачтено
Знание терминов и определений, понятий	Не знает терминов и определений	Знает термины и определения



Знание основных закономерностей и соотношений, принципов	Не знает основные закономерности и соотношения, принципы построения знаний	Знает основные закономерности и соотношения, принципы построения знаний
Объём освоенного материала, усвоение всех дидактических единиц (разделов)	Не знает значительной части материала дисциплины	Знает материал дисциплины
Полнота ответов на проверочные вопросы	Не даёт ответы на большинство вопросов	Даёт ответы на большинство вопросов
Правильность ответов на вопросы	Допускает грубые ошибки при изложении ответа на вопрос	Не допускает ошибок при изложении ответа на вопрос
Чёткость изложения и интерпретации знаний	Излагает знания без логической последовательности	Излагает знания в логической последовательности
	Не иллюстрирует изложение поясняющими схемами, рисунками и примерами	Иллюстрирует изложение поясняющими схемами, рисунками и примерами
	Неверно излагает и интерпретирует знания	Верно излагает и интерпретирует знания

Ниже приведены правила оценивания формирования компетенций по показателю оценивания «Навыки начального уровня».

Критерий оценивания	Уровень освоения и оценка	
	Не зачтено	Зачтено
Навыки выбора методик выполнения заданий	Не может выбрать методику выполнения заданий	Может выбрать методику выполнения заданий
Навыки выполнения заданий различной сложности	Не имеет навыков выполнения учебных заданий	Имеет навыки выполнения учебных заданий
Навыки самопроверки. Качество сформированных навыков	Допускает грубые ошибки при выполнении заданий, нарушающие логику решения задач	Не допускает ошибки при выполнении заданий
Навыки анализа результатов выполнения заданий, решения задач	Делает некорректные выводы	Делает корректные выводы
Навыки представления результатов решения задач	Не может проиллюстрировать решение задачи поясняющими схемами, рисунками	Иллюстрирует решение задачи поясняющими схемами, рисунками

*3.3. Процедура оценивания при проведении промежуточной аттестации обучающихся по дисциплине в форме защиты курсовой работы (курсового проекта)*

Промежуточная аттестация по дисциплине в форме защиты курсовой работы/курсового проекта не проводится.

Приложение 2 к рабочей программе

Шифр	Наименование дисциплины
Б1.В.ДВ.05.04	Construction Quantity Surveying / Контроль объемов выполненных работ

Код направления подготовки / специальности	08.03.01
Направление подготовки / специальность	Строительство
Наименование ОПОП (направленность / профиль)	Civil Engineering
Год начала реализации ОПОП	2022
Уровень образования	бакалавриат
Форма обучения	очная
Год разработки/обновления	2022

Разработчики:

должность	ученая степень, ученое звание	ФИО
доцент	к.э.н., доцент	Беляков С.И.

**Перечень учебных изданий и учебно-методических материалов**

Печатные учебные издания в НТБ НИУ МГСУ:

№ п/п	Автор, название, место издания, издательство, год издания, количество страниц	Количество экземпляров в библиотеке НИУ МГСУ
1	Организация строительства и девелопмент недвижимости [Текст] : учебник для студентов: в 2-х ч. / ред. П. Г. Грабовый ; Нац. исслед. Моск. гос. строит. ун-т. - Москва : АСВ ; Просветитель, 2018. Ч.2 : Девелопмент недвижимости / ред. П. Г. Грабовый. - 4-е изд., перераб. и доп. - 2018. - 604 с. - ISBN 978-5-4323-0280-9	50
2	Организация строительства и девелопмент недвижимости [Текст] : учебник для студентов: в 2-х ч. / ред. П. Г. Грабовый ; Нац. исслед. Моск. гос. строит. ун-т. - Москва : АСВ ; Просветитель, 2018. Ч.1 : Организация строительства / ред. П. Г. Грабовый. - 4-е изд., перераб. и доп. - 2018. - 645 с. - ISBN 978-5-4323-0279-3	49

Электронные учебные издания в электронно-библиотечных системах (ЭБС):

№ п/п	Автор, название, место издания, год издания, количество страниц	Ссылка на учебное издание в ЭБС
1	Боронина, Л. Н. Основы управления проектами : учебное пособие / Л. Н. Боронина, З. В. Сенук ; под редакцией Ю. Вишневецкий. — Екатеринбург : Уральский федеральный университет, ЭБС АСВ, 2016. — 136 с.	<a href="http://www.iprbookshop.ru/65961.html">http://www.iprbookshop.ru/65961.html</a>



Приложение 3 к рабочей программе

Шифр	Наименование дисциплины
Б1.В.ДВ.05.04	Construction Quantity Surveying / Контроль объемов выполненных работ

Код направления подготовки / специальности	08.03.01
Направление подготовки / специальность	Строительство
Наименование ОПОП (направленность / профиль)	Civil Engineering
Год начала реализации ОПОП	2022
Уровень образования	бакалавриат
Форма обучения	очная
Год разработки/обновления	2022

Разработчики:

должность	ученая степень, ученое звание	ФИО
доцент	к.э.н., доцент	Беляков С.И.

**Перечень профессиональных баз данных и информационных справочных систем**

Наименование	Электронный адрес ресурса
«Российское образование» - федеральный портал	<a href="http://www.edu.ru/index.php">http://www.edu.ru/index.php</a>
Научная электронная библиотека	<a href="http://elibrary.ru/defaultx.asp?">http://elibrary.ru/defaultx.asp?</a>
Электронная библиотечная система IPRbooks	<a href="http://www.iprbookshop.ru/">http://www.iprbookshop.ru/</a>
Федеральная университетская компьютерная сеть России	<a href="http://www.runnet.ru/">http://www.runnet.ru/</a>
Информационная система "Единое окно доступа к образовательным ресурсам"	<a href="http://window.edu.ru/">http://window.edu.ru/</a>
Научно-технический журнал по строительству и архитектуре «Вестник МГСУ»	<a href="http://www.vestnikmgsu.ru/">http://www.vestnikmgsu.ru/</a>
Научно-техническая библиотека НИУ МГСУ	<a href="http://www.mgsu.ru/resources/Biblioteka/">http://www.mgsu.ru/resources/Biblioteka/</a>

Приложение 4 к рабочей программе

Шифр	Наименование дисциплины
Б1.В.ДВ.05.04	Construction Quantity Surveying / Контроль объемов выполненных работ

Код направления подготовки / специальности	08.03.01
Направление подготовки / специальность	Строительство
Наименование ОПОП (направленность / профиль)	Civil Engineering
Год начала реализации ОПОП	2022
Уровень образования	бакалавриат
Форма обучения	очная
Год разработки/обновления	2022

Разработчики:

должность	ученая степень, ученое звание	ФИО
доцент	к.э.н., доцент	Беляков С.И.

**Материально-техническое и программное обеспечение дисциплины**

Наименование специальных помещений и помещений для самостоятельной работы	Оснащенность специальных помещений и помещений для самостоятельной работы	Перечень лицензионного программного обеспечения. Реквизиты подтверждающего документа
Учебные аудитории для проведения учебных занятий, текущего контроля и промежуточной аттестации	Рабочее место преподавателя, рабочие места обучающихся	
Ауд. 605 «Г» УЛБ Компьютерный класс	Вешалка напольная, металл ИБП APS 800VA230 V ( 10 шт.) Компьютер /Тип № 2 ( 11 шт.) Монитор Монитор Acer A1 2416 МФУ тип № 1 ( 2 шт.) Плоттер Тип №1 ( 2 шт.) Принтер HP LaserJet P2015 Принтер Тип № 2 Экран 200*200	2ГИС (ПО предоставляется бесплатно на условиях OpLic) ArcGIS Desktop (Договор передачи с ЕСРИ СНГ 31 лицензии от 27.01.2016) AutoCAD [2018] (Б\Д; Веб-кабинет или подписка; OpenLicense) Google Earth (Свободно распространяемое ПО на условиях открытой лицензии) MS ProjectPro [2013;ImX] (OpenLicense; Подписка Azure Dev Tools; Б\Д; Веб-кабинет) PTV VISSIM (ПО предоставляется бесплатно на условиях OpLic) PTV Vissum [11.51] (ПО предоставляется бесплатно на условиях OpLic (не требуется))

Наименование специальных помещений и помещений для самостоятельной работы	Оснащенность специальных помещений и помещений для самостоятельной работы	Перечень лицензионного программного обеспечения. Реквизиты подтверждающего документа
		Python [2.5.1+NymPy1.0.3] (ПО предоставляется бесплатно на условиях OpLic) QGIS (ПО предоставляется бесплатно на условиях OpLic) TestTurn (ПО предоставляется бесплатно на условиях OpLic) WinPro 7 [ADT] (OpenLicense; Подписка Azure Dev Tools; Б\Д; Веб-кабинет)
Помещение для самостоятельной работы обучающихся  Ауд. 41 НТБ на 80 посадочных мест (рабочее место библиотекаря, рабочие места обучающихся)	ИБП GE VH Series VH 700 Источник бесперебойного питания РИП-12 (2 шт.) Компьютер/ТИП №5 (2 шт.) Компьютер Тип № 1 (6 шт.) Контрольно-пусковой блок С2000-КПБ (26 шт.) Монитор / Samsung 21,5" S22C200B (80 шт.) Плоттер / HP DJ T770 Прибор приемно-контрольный С2000-АСПТ (2 шт.) Принтер / HP LaserJet P2015 DN Принтер /Тип № 4 н/т Принтер HP LJ Pro 400 M401dn Системный блок / Kraftway Credo тип 4 (79 шт.) Электронное табло 2000*950	Adobe Acrobat Reader DC (ПО предоставляется бесплатно на условиях OpLic) Adobe Flash Player (ПО предоставляется бесплатно на условиях OpLic) АРМ Civil Engineering (Договор № 109/9.13_АО НИУ от 09.12.13 (НИУ-13)) ArcGIS Desktop (Договор передачи с ЕСРИ СНГ 31 лицензии от 27.01.2016) ArhciCAD [22] (Б\Д; Веб-кабинет или подписка; OpenLicense) AutoCAD [2018] (Б\Д; Веб-кабинет или подписка; OpenLicense) AutoCAD [2020] (Б\Д; Веб-кабинет или подписка; OpenLicense) Autodesk Revit [2018] (Б\Д; Веб-кабинет или подписка; OpenLicense) Autodesk Revit [2020] (Б\Д; Веб-кабинет или подписка; OpenLicense) CorelDRAW [GSX5;55] (Договор № 292/10.11- АО НИУ от 28.11.2011 (НИУ-11)) eLearnBrowser [1.3] (Договор ГМЛ-Л-16/03-846 от 30.03.2016) Google Chrome (ПО предоставляется бесплатно на условиях OpLic) Lazarus (ПО предоставляется бесплатно на условиях OpLic) Mathcad [Edu.Prime;3;30] (Договор №109/9.13_АО НИУ от 09.12.13 (НИУ-13)) Mathworks Matlab [R2008a;100] (Договор 089/08-ОК(ИОП) от 24.10.2008) Mozilla Firefox (ПО предоставляется бесплатно на условиях OpLic) MS Access [2013;Im] (OpenLicense; Подписка Azure Dev Tools; Б\Д; Веб-кабинет) MS ProjectPro [2013;ImX] (OpenLicense; Подписка Azure Dev Tools; Б\Д; Веб-кабинет)

Наименование специальных помещений и помещений для самостоятельной работы	Оснащенность специальных помещений и помещений для самостоятельной работы	Перечень лицензионного программного обеспечения. Реквизиты подтверждающего документа
		<p>MS VisioPro [2013;ADT] (OpenLicense; Подписка Azure Dev Tools; Б\Д; Веб-кабинет)  MS Visual FoxPro [ADT] (OpenLicense; Подписка Azure Dev Tools; Б\Д; Веб-кабинет)  nanoCAD СПДС Стройплощадка (Договор бесплатной передачи / партнерство)  PascalABC [3.2.0.1311] (ПО предоставляется бесплатно на условиях OpLic)  Visual Studio Ent [2015;Imx] (OpenLicense; Подписка Azure Dev Tools; Б\Д; Веб-кабинет)  Visual Studio Expr [2008;ImX] (OpenLicense; Подписка Azure Dev Tools; Б\Д; Веб-кабинет)  WinPro 7 [ADT] (OpenLicense; Подписка Azure Dev Tools; Б\Д; Веб-кабинет)  Компас-3D V14 АЕС (Договор № 109/9.13_АО НИУ от 09.12.13 (НИУ-13))  ПК ЛИРА-САПР [2013] (Договор № 109/9.13_АО НИУ от 09.12.13 (НИУ-13))</p>
<p>Помещение для самостоятельной работы обучающихся</p> <p>Ауд. 59 НТБ на 5 посадочных мест, оборудованных компьютерами (рабочее место библиотекаря, рабочие места обучающихся, рабочее место для лиц с ограниченными возможностями здоровья)  Читальный зал на 52 посадочных места</p>	<p>Компьютер / ТИП №5 (4 шт.)  Монитор Acer 17" AL1717 (4 шт.)  Монитор Samsung 24" S24C450B  Системный блок Kraftway Credo KC36 2007 (4 шт.)  Системный блок Kraftway Credo KC43 с KSS тип3  Принтер/НР LaserJet P2015 DN  Аудиторный стол для инвалидов-колясочников  Видеоувеличитель /Optelec ClearNote  Джойстик компьютерный беспроводной  Клавиатура Clevy с большими кнопками и накладкой (беспроводная)  Кнопка компьютерная выносная малая</p>	<p>Google Chrome (ПО предоставляется бесплатно на условиях OpLic (не требуется))  Adobe Acrobat Reader DC (ПО предоставляется бесплатно на условиях OpLic (не требуется))  eLearnBrowser [1.3] (Договор ГМЛ-Л-16/03-846 от 30.03.2016)  Mozilla Firefox (ПО предоставляется бесплатно на условиях OpLic (лицензия не требуется))  MS OfficeStd [2010; 300] (Договор № 162/10 - АО НИУ от 18.11.2010 (НИУ-10))  Adobe Acrobat Reader [11] (ПО предоставляется бесплатно на условиях OpLic (лицензия не требуется))  K-Lite Codec Pack (ПО предоставляется бесплатно на условиях OpLic (лицензия не требуется))</p>

Наименование специальных помещений и помещений для самостоятельной работы	Оснащенность специальных помещений и помещений для самостоятельной работы	Перечень лицензионного программного обеспечения. Реквизиты подтверждающего документа
	Кнопка компьютерная выносная малая (2 шт.)	
<p>Помещение для самостоятельной работы обучающихся</p> <p>Ауд. 84 НТБ На 5 посадочных мест, оборудованных компьютерами (рабочее место библиотекаря, рабочие места обучающихся)</p> <p>Читальный зал на 52 посадочных места</p>	<p>Монитор Acer 17" AL1717 (5 шт.) Системный блок Kraftway KW17 2010 (5 шт.)</p>	<p>AutoCAD [2020] (БД; Веб-кабинет или подписка; OpenLicense) Eurosoft STARK [201W;20] (Договор № 089/08-ОК(ИОП) от 24.10.2008) MS OfficeStd [2010; 300] (Договор № 162/10 - АО НИУ от 18.11.2010 (НИУ-10)) nanoCAD СПДС Конструкции (Договор бесплатной передачи / партнерство) WinPro 7 [ADT] (OpenLicense; Подписка Azure Dev Tools; БД; Веб-кабинет) ПК ЛИРА-САПР [2013R5] (ПО предоставляется бесплатно на условиях OpLic (лицензия не требуется))</p>



Федеральное государственное бюджетное образовательное учреждение высшего образования  
«НАЦИОНАЛЬНЫЙ ИССЛЕДОВАТЕЛЬСКИЙ МОСКОВСКИЙ ГОСУДАРСТВЕННЫЙ  
СТРОИТЕЛЬНЫЙ УНИВЕРСИТЕТ»

**РАБОЧАЯ ПРОГРАММА**

Шифр	Наименование дисциплины
Б1.В.ДВ.05.05	Reconstruction and demolition of buildings and structures / Организационно-технологические решения по реконструкции и демонтажу зданий и сооружений

Код направления подготовки / специальности	08.03.01
Направление подготовки / специальность	Строительство
Наименование ОПОП (направленность / профиль)	Civil Engineering
Год начала реализации ОПОП	2022
Уровень образования	бакалавриат
Форма обучения	Очная
Год разработки/обновления	2022

Разработчики:

должность	ученая степень, ученое звание	ФИО
доцент	к.т.н.	Требухин А. Ф.
доцент	к.т.н.	Шестерикова Я.В

Рабочая программа дисциплины разработана и одобрена кафедрой (структурным подразделением)  
«Технологии и организация строительного производства».

Рабочая программа утверждена методической комиссией по УГСН,  
протокол № 1 от «29» августа 2022 г.

## 1. Цель освоения дисциплины

Целью освоения дисциплины «Reconstruction and demolition of buildings and structures / Организационно-технологические решения по реконструкции и демонтажу зданий и сооружений» является углубление уровня освоения компетенций обучающегося в области реконструкции и демонтажа зданий и сооружений.

Программа составлена в соответствии с требованиями Федерального государственного образовательного стандарта высшего образования по направлению подготовки/специальности 08.03.01.

Дисциплина относится к части, формируемой участниками образовательных отношений, Блока 1 «Дисциплины (модули)» основной профессиональной образовательной программы «Civil Engineering». Дисциплина является дисциплиной по выбору обучающегося.

## 2. Перечень планируемых результатов обучения по дисциплине, соотнесенных с планируемыми результатами освоения образовательной программы

Код и наименование компетенции (результат освоения)	Код и наименование индикатора достижения компетенции
ПК-4. Способен проводить оценку технических и технологических решений в сфере промышленного и гражданского строительства	ПК-4.1 Выбор и систематизация информации об основных параметрах технических и технологических решений в сфере промышленного и гражданского строительства
	ПК-4.2 Выбор нормативно-технических документов, устанавливающих требования к зданиям (сооружениям) промышленного и гражданского назначения
	ПК-4.3 Оценка технических и технологических решений в сфере промышленного и гражданского строительства на соответствие нормативно-техническим документам
ПК-8. Способен выполнять работы по организационно-технологическому проектированию зданий и сооружений промышленного и гражданского назначения	ПК-8.6 Представление и защита результатов по организационно-технологическому проектированию здания (сооружения) промышленного и гражданского назначения
	ПК-8.8 Оценка комплектности исходно-разрешительной и рабочей документации для выполнения строительно-монтажных работ
	ПК-8.9 Составление графика производства строительно-монтажных работ в составе проекта производства работ
ПК-9. Способен организовывать производство строительно-монтажных работ в сфере промышленного и гражданского строительства	ПК-9.1 Разработка схемы организации работ на участке строительства в составе проекта производства работ
	ПК-9.2 Составление сводной ведомости потребности в материально-технических и трудовых ресурсах
	ПК-9.3 Составление плана мероприятий по соблюдению требований охраны труда, пожарной безопасности и охраны окружающей среды на участке строительства
	ПК-9.4 Разработка строительного генерального плана основного периода строительства здания (сооружения) в составе проекта производства работ
	ПК-9.5 Разработка технологической карты на производство строительно-монтажных работ при возведении здания (сооружения) промышленного и гражданского назначения
	ПК-9.6 Оформление исполнительной документации на отдельные виды строительно-монтажных работ
	ПК-9.7 Составление схемы операционного контроля качества строительно-монтажных работ

Код и наименование компетенции (результат освоения)	Код и наименование индикатора достижения компетенции
ПК-10. Способен осуществлять организационно-техническое (технологическое) сопровождение и планирование строительно-монтажных работ в сфере промышленного и гражданского строительства	ПК-10.3 Выбор метода производства строительно-монтажных работ
	ПК-10.5 Составление графиков потребности в трудовых, материально-технических ресурсах по объекту промышленного и гражданского назначения при выполнении строительно-монтажных работ

Код и наименование индикатора достижения компетенции	Наименование показателя оценивания (результата обучения по дисциплине)
ПК-4.1 Выбор и систематизация информации об основных параметрах технических и технологических решений в сфере промышленного и гражданского строительства	<b>Знает</b> количественные показатели, применяемые для измерения основных технических и технологических решений при реконструкции и демонтажу зданий и сооружений
	<b>Имеет навыки (начального уровня)</b> получения информации о количественных значениях параметров, описывающих основные технические и технологические решения при реконструкции (усилении, восстановлении свойств) строительной конструкции
ПК-4.2 Выбор нормативно-технических документов, устанавливающих требования к зданиям (сооружениям) промышленного и гражданского назначения	<b>Знает</b> систему нормативных документов в строительстве, устанавливающих требования к техническим регламентам строительных процессов
	<b>Имеет навыки (начального уровня)</b> поиска нормативной информации, необходимой для установления требований к строительным конструкциям и процессам производства строительно-монтажных работ
ПК-4.3 Оценка технических и технологических решений в сфере промышленного и гражданского строительства на соответствие нормативно-техническим документам	<b>Знает</b> порядок сравнения нормативных и фактических количественных показателей при выполнении действий по оценке соответствия строительной продукции требованиям технических регламентов
ПК-8.6 Представление и защита результатов по организационно-технологическому проектированию здания (сооружения) промышленного и гражданского назначения	<b>Знает</b> порядок изложения и процедуру представления результатов организационно-технологического проектирования объекта капитального строительства
ПК-8.8 Оценка комплектности исходно-разрешительной и рабочей документации для выполнения строительно-монтажных работ	<b>Знает</b> комплектность исходно-разрешительной и рабочей документации для выполнения строительно-монтажных работ
	<b>Знает</b> содержание исходно-разрешительной и рабочей документации для выполнения строительно-монтажных работ
ПК-8.9 Составление графика производства строительно-монтажных работ в составе проекта производства работ	<b>Знает</b> состав проекта производства работ
	<b>Знает</b> правила расчета параметров графика производства строительно-монтажных работ в составе проекта производства работ

Код и наименование индикатора достижения компетенции	Наименование показателя оценивания (результата обучения по дисциплине)
ПК-9.1 Разработка схемы организации работ на участке строительства в составе проекта производства работ	<p><b>Знает</b> требования к составу и содержанию проекта производства работ, а также к технологическим картам и схемам</p> <p><b>Имеет навыки (начального уровня)</b> организационно-технологического проектирования процессов производства строительно-монтажных работ</p>
ПК-9.2 Составление сводной ведомости потребности в материально-технических и трудовых ресурсах	<p><b>Знает</b> правила составления номенклатуры необходимых материалов, конструкций и изделий, а также правила вычисления объема потребности в материальных ресурсах</p> <p><b>Имеет навыки (основного уровня)</b> составления ведомости потребности в материалах, конструкциях и изделиях, необходимых для выполнения строительно-монтажных работ, а также составления калькуляции трудовых затрат</p>
ПК-9.3 Составление плана мероприятий по соблюдению требований охраны труда, пожарной безопасности и охраны окружающей среды на участке строительства	<p><b>Знает</b> нормативные источники, содержащие требования по охране труда, пожарной безопасности и охране окружающей среды</p> <p><b>Имеет навыки (начального уровня)</b> составления планов мероприятий по соблюдению требований охраны труда, пожарной безопасности и охраны окружающей среды</p>
ПК-9.4 Разработка строительного генерального плана основного периода строительства здания (сооружения) в составе проекта производства работ	<p><b>Знает</b> нормативные источники, содержащие требования, предъявляемые к строительным генеральным планам</p>
ПК-9.5 Разработка технологической карты на производство строительно-монтажных работ при возведении здания (сооружения) промышленного и гражданского назначения	<p><b>Знает</b> структуру, содержание и порядок разработки технологической карты, установленный действующими нормативными документами</p>
ПК-9.6 Оформление исполнительной документации на отдельные виды строительно-монтажных работ	<p><b>Знает</b> наименование и порядок составления документов, составляющих систему исполнительной документации в строительстве</p>
ПК-9.7 Составление схемы операционного контроля качества строительно-монтажных работ	<p><b>Знает</b> документы, регламентирующие порядок и содержание операционного контроля качества в строительстве</p>
ПК-10.3 Выбор метода производства строительно-монтажных работ	<p><b>Знает</b> правила вычисления значения критериев, применяемых для выбора метода производства строительно-монтажных работ</p> <p><b>Имеет навыки (основного уровня)</b> по вычислению количественных значений критериев, применяемых для выбора методов производства строительно-монтажных работ</p>
ПК-10.5 Составление графиков потребности в трудовых, материально-технических ресурсах по объекту промышленного и гражданского назначения при выполнении строительно-монтажных	<p><b>Знает</b> методы определения объема потребности в строительных материалах, конструкциях и изделиях с учетом скорости использования материальных ресурсов при производстве строительно-монтажных работ</p>

Код и наименование индикатора достижения компетенции	Наименование показателя оценивания (результата обучения по дисциплине)
работ	

Информация о формировании и контроле результатов обучения представлена в Фонде оценочных средств (Приложение 1).

### 3. Трудоёмкость дисциплины и видов учебных занятий по дисциплине

Общая трудоёмкость дисциплины составляет 3 зачётных единиц (108 академических часов).

*(1 зачетная единица соответствует 36 академическим часам)*

Видами учебных занятий и работы обучающегося по дисциплине могут являться.

Обозначение	Виды учебных занятий и работы обучающегося
Л	Лекции
ЛР	Лабораторные работы
ПЗ	Практические занятия
КоП	Компьютерный практикум
КРП	Групповые и индивидуальные консультации по курсовым работам (курсовым проектам)
СР	Самостоятельная работа обучающегося в период теоретического обучения
Контроль	Самостоятельная работа обучающегося и контактная работа обучающегося с преподавателем в период промежуточной аттестации

*Структура дисциплины:*

Форма обучения – очная.

№	Наименование раздела дисциплины	Семестр	Количество часов по видам учебных занятий и работы обучающегося						Контроль	Формы промежуточной аттестации, текущего контроля успеваемости*
			Л	ЛР	ПЗ	КоП	КРП	СР		
1	Реконструкция зданий и сооружений	8	10		8					Домашнее задание р.1  Контрольная работа р. 1,2
2	Демонтаж зданий и сооружений	8	8		10			63	9	
Итого:		8	18		18			63	9	Зачет

\* - реферат, контрольная работа, расчетно-графическая работа, домашнее задание

### 4. Содержание дисциплины, структурированное по видам учебных занятий и разделам

При проведении аудиторных учебных занятий предусмотрено проведение текущего контроля успеваемости:

- В рамках практических занятий предусмотрено выполнение обучающимися контрольной работы.

#### 4.1 Лекции

Форма обучения – очная.

№	Наименование раздела дисциплины	Тема и содержание лекций
1.	Реконструкция зданий и сооружений	<p><b>Организационно-технологические решения по реконструкции зданий и сооружений</b>  Реконструкция промышленных предприятий.  Значение и роль реконструкции промышленных предприятий.  Виды реконструкции и их технико-экономические особенности. Особенности проектирования организации и выполнения строительно-монтажных работ при реконструкции и расширение действующих промышленных предприятий.  Реконструкция общественных зданий.  Реконструкция общественных зданий как метод восстановления их начальных функций и придания им новых возможностей. Анализ существующих методов организации реконструкции общественных зданий. Выбор организационно технологических решений при реконструкции. Оценка физического и морального износа реконструируемых зданий.  Организация строительства работ при реконструкции.</p>
2.	Демонтаж зданий и сооружений	<p><b>Организационно-технологические решения при демонтаже зданий и сооружений</b>  Особенности организации работ по сносу и демонтажу зданий и сооружений.  Требования нормативно-технических документов, регламентирующих организацию работ по сносу и демонтажу зданий и сооружений.  Конструктивно-технологические особенности зданий и сооружений, учитываемые при сносе и демонтаже.  Способы сноса зданий и сооружений, их характеристики и область применения.  Организационно-технологическое проектирование работ по сносу и демонтажу.  Разработка организационно-технологической документации при сносе и демонтаже. Проект организации работ.  Требования к монтажной технике.  Порядок и последовательность демонтажа оборудования и его узлов.  Требования к демонтажу внутренних инженерных систем и элементов отделки.  Механическое обрушение объекта, типы используемых машин и технологической оснастки.  Взрывной способ обрушения и его особенности.  Способы демонтажа зданий и сооружений, их характеристика и область применения.  Последовательность сноса (демонтажа) промышленных зданий и сооружений.</p>

		Последовательность сноса (демонтажа) жилищно-гражданских сборных зданий и сооружений. Выбор средств механизации для сноса (демонтажа) зданий и сооружений.
--	--	---

#### 4.2 Лабораторные работы

Не предусмотрено учебным планом.

#### 4.3 Практические занятия

Форма обучения – очная.

№	Наименование раздела дисциплины	Тема и содержание занятия
1.	Реконструкция зданий и сооружений	<b>Особенности реконструкции зданий и сооружений.</b> Усиление кирпичных стен. Замена перекрытий. Технические средства повышения изоляционных свойств и декоративности конструкций здания.
2.	Демонтаж зданий и сооружений	<b>Особенности демонтажа зданий и сооружений.</b> Подготовка к производству работ. Обоснование метода сноса или демонтажа зданий и сооружений. Подбор механизмов для демонтажа конструкций. Обеспечение техники безопасности и охране труда при сносе (демонтаже) зданий и сооружений. Разработка проекта организации работ по сносу или демонтажу зданий и сооружений.

#### 4.4 Компьютерные практикумы

Не предусмотрено учебным планом.

#### 4.5 Групповые и индивидуальные консультации по курсовым работам (курсовым проектам)

Не предусмотрено учебным планом.

#### 4.6 Самостоятельная работа обучающегося в период теоретического обучения

Самостоятельная работа обучающегося в период теоретического обучения включает в себя:

- самостоятельную подготовку к учебным занятиям, включая подготовку к аудиторным формам текущего контроля успеваемости;
- выполнение домашнего задания;
- самостоятельную подготовку к промежуточной аттестации.

В таблице указаны темы для самостоятельного изучения обучающимся:

Форма обучения – очная.

№	Наименование раздела дисциплины	Темы для самостоятельного изучения
1.	Реконструкция зданий и сооружений	Использование технологического транспорта действующих предприятий для реконструкции. Использование инженерных коммуникаций действующего предприятия для реконструкции. Лофты – реконструкция промышленных зданий в жилые и общественные.
2.	Демонтаж зданий и сооружений	Экологическая безопасность при различных вариантах сноса зданий /сооружений. Классификация строительных отходов. Анализ технологий переработки строительных отходов.

*4.7 Самостоятельная работа обучающегося и контактная работа обучающегося с преподавателем в период промежуточной аттестации*

Работа обучающегося в период промежуточной аттестации включает в себя подготовку к формам промежуточной аттестации (к зачёту), а также саму промежуточную аттестацию.

## **5. Оценочные материалы по дисциплине**

Фонд оценочных средств по дисциплине приведён в Приложении 1 к рабочей программе дисциплины.

Оценочные средства для проведения промежуточной аттестации, а также текущего контроля по дисциплине хранятся на кафедре (структурном подразделении), ответственной за преподавание данной дисциплины.

## **6. Учебно-методическое и материально-техническое обеспечение дисциплины**

Основные принципы осуществления учебной работы обучающихся изложены в локальных нормативных актах, определяющих порядок организации контактной работы и порядок самостоятельной работы обучающихся. Организация учебной работы обучающихся на аудиторных учебных занятиях осуществляется в соответствии с п. 3.

### *6.1 Перечень учебных изданий и учебно-методических материалов для освоения дисциплины*

Для освоения дисциплины обучающийся может использовать учебные издания и учебно-методические материалы, имеющиеся в научно-технической библиотеке НИУ МГСУ и/или размещённые в Электронных библиотечных системах.

Актуальный перечень учебных изданий и учебно-методических материалов представлен в Приложении 2 к рабочей программе дисциплины.

### *6.2 Перечень профессиональных баз данных и информационных справочных систем*

При осуществлении образовательного процесса по дисциплине используются профессиональные базы данных и информационных справочных систем, перечень которых указан в Приложении 3 к рабочей программе дисциплины.



### *6.3 Перечень материально-технического, программного обеспечения освоения дисциплины*

Учебные занятия по дисциплине проводятся в помещениях, оснащенных соответствующим оборудованием и программным обеспечением.

Перечень материально-технического и программного обеспечения дисциплины приведен в Приложении 4 к рабочей программе дисциплины.

Шифр	Наименование дисциплины
Б1.В.ДВ.05.05	Reconstruction and demolition of buildings and structures / Организационно-технологические решения по реконструкции и демонтажу зданий и сооружений

Код направления подготовки / специальности	08.03.01
Направление подготовки / специальность	Строительство
Наименование ОПОП (направленность / профиль)	Civil Engineering
Год начала реализации ОПОП	2022
Уровень образования	бакалавриат
Форма обучения	Очная
Год разработки/обновления	2022

### ФОНД ОЦЕНОЧНЫХ СРЕДСТВ

#### 1. Описание показателей и критериев оценивания компетенций, описание шкал оценивания

Оценивание формирования компетенций производится на основе показателей оценивания, указанных в п.2. рабочей программы и в п.1.1 ФОС.

Связь компетенций, индикаторов достижения компетенций и показателей оценивания приведена в п.2 рабочей программы.

##### 1.1. Описание формирования и контроля показателей оценивания

Оценивание уровня освоения обучающимся компетенций осуществляется с помощью форм промежуточной аттестации и текущего контроля. Формы промежуточной аттестации и текущего контроля успеваемости по дисциплине, с помощью которых производится оценивание, указаны в учебном плане и в п.3 рабочей программы.

В таблице приведена информация о формировании результатов обучения по дисциплине разделами дисциплины, а также о контроле показателей оценивания компетенций формами оценивания.

Наименование показателя оценивания (результата обучения по дисциплине)	Номера разделов дисциплины	Формы оценивания (формы промежуточной аттестации, текущего контроля успеваемости)
<b>Знает</b> количественные показатели, применяемые для измерения основных технических и технологических решений при реконструкции и демонтажу зданий и сооружений	1,2	Зачет, Контрольная работа, Домашнее задание
<b>Имеет навыки (начального уровня)</b> получения информации о количественных значениях параметров, описывающих основные технические и технологические решения при реконструкции	1	Домашнее задание

(усилении, восстановлении свойств) строительной конструкции		
<b>Знает</b> систему нормативных документов в строительстве, устанавливающих требования к техническим регламентам строительных процессов	1,2	Зачет, Контрольная работа, Домашнее задание
<b>Имеет навыки (начального уровня)</b> поиска нормативной информации, необходимой для установления требований к строительным конструкциям и процессам производства строительномонтажных работ	1	Домашнее задание
<b>Знает</b> порядок сравнения нормативных и фактических количественных показателей при выполнении действий по оценке соответствия строительной продукции требованиям технических регламентов	1	Зачет, Контрольная работа
<b>Знает</b> порядок изложения и процедуру представления результатов организационно-технологического проектирования объекта капитального строительства	1	Зачет
<b>Знает</b> комплектность исходно-разрешительной и рабочей документации для выполнения строительномонтажных работ	1,2	Зачет
<b>Знает</b> содержание исходно-разрешительной и рабочей документации для выполнения строительномонтажных работ	1	Зачет
<b>Знает</b> состав проекта производства работ	1	Зачет
<b>Знает</b> правила расчета параметров графика производства строительномонтажных работ в составе проекта производства работ	1	Зачет
<b>Знает</b> требования к составу и содержанию проекта производства работ, а также к технологическим картам и схемам	1,2	Зачет, Контрольная работа
<b>Имеет навыки (начального уровня)</b> организационно-технологического проектирования процессов производства строительномонтажных работ	1,2	Контрольная работа, Домашнее задание
<b>Знает</b> правила составления номенклатуры необходимых материалов, конструкций и изделий, а также правила вычисления объема потребности в материальных ресурсах	1	Зачет, Контрольная работа, Домашнее задание
<b>Имеет навыки (основного уровня)</b> составления ведомости потребности в материалах, конструкциях и изделиях, необходимых для выполнения строительномонтажных работ, а также составления калькуляции трудовых затрат	1	Контрольная работа, Домашнее задание
<b>Знает</b> нормативные источники, содержащие требования по охране труда, пожарной безопасности и охране окружающей среды	1,2	Зачет, Контрольная работа
<b>Имеет навыки (начального уровня)</b> составления планов мероприятий по соблюдению требований охраны труда, пожарной безопасности и охраны окружающей среды	1,2	Зачет, Контрольная работа
<b>Знает</b> нормативные источники, содержащие требования, предъявляемые к строительным	1	Зачет

генеральным планам		
<b>Знает</b> структуру, содержание и порядок разработки технологической карты, установленный действующими нормативными документами	1	Зачет
<b>Знает</b> наименование и порядок составления документов, составляющих систему исполнительной документации в строительстве	1	Зачет
<b>Знает</b> документы, регламентирующие порядок и содержание операционного контроля качества в строительстве	1	Зачет
<b>Знает</b> правила вычисления значения критериев, применяемых для выбора метода производства строительно-монтажных работ	1	Зачет, Контрольная работа, Домашнее задание
<b>Имеет навыки (основного уровня)</b> по вычислению количественных значений критериев, применяемых для выбора методов производства строительно-монтажных работ	1	Зачет, Контрольная работа, Домашнее задание
<b>Знает</b> методы определения объема потребности в строительных материалах, конструкций и изделий с учетом скорости использования материальных ресурсов при производстве строительно-монтажных работ	1	Зачет

### 1.2. Описание критериев оценивания компетенций и шкалы оценивания

При проведении промежуточной аттестации в форме зачёта используется шкала оценивания: «Не зачтено», «Зачтено».

Показателями оценивания являются знания и навыки обучающегося, полученные при изучении дисциплины.

Критериями оценивания достижения показателей являются:

Показатель оценивания	Критерий оценивания
Знания	Знание терминов и определений, понятий
	Знание основных закономерностей и соотношений, принципов
	Объём освоенного материала, усвоение всех дидактических единиц (разделов)
	Полнота ответов на проверочные вопросы
	Правильность ответов на вопросы
	Чёткость изложения и интерпретации знаний
Навыки начального уровня	Навыки выбора методик выполнения заданий
	Навыки выполнения заданий различной сложности
	Навыки самопроверки. Качество сформированных навыков
	Навыки анализа результатов выполнения заданий, решения задач
	Навыки представления результатов решения задач
Навыки основного уровня	Навыки выбора методик выполнения заданий
	Навыки выполнения заданий различной сложности
	Навыки самопроверки. Качество сформированных навыков
	Навыки анализа результатов выполнения заданий, решения задач
	Навыки представления результатов решения задач
	Навыки обоснования выполнения заданий

	Быстрота выполнения заданий
	Самостоятельность в выполнении заданий
	Результативность (качество) выполнения заданий

## 2. Типовые контрольные задания для оценивания формирования компетенций

### 2.1. Промежуточная аттестация

2.1.1. Промежуточная аттестация в форме экзамена, дифференцированного зачета (зачета с оценкой), зачета

Форма(ы) промежуточной аттестации: зачет в 8 семестре (очная форма обучения).

Перечень типовых примерных вопросов/заданий для проведения зачёта в 8 семестре (очная форма обучения):

№	Наименование раздела дисциплины	Типовые вопросы/задания
1.	Реконструкция зданий и сооружений	<p>Значение и роль реконструкции промышленных предприятий.  Виды реконструкции и их технико-экономические особенности.  Особенности реконструкции промышленных предприятий.  Особенности проектирования организации строительства в условиях реконструкции и расширение промышленных предприятий.  Методы проведения реконструкции действующих промышленных предприятий.  Реконструкция общественных зданий как метод восстановления их начальных функций и придания им новых возможностей.  Организационно-технологическая документация при реконструкции.  Операционный контроль качества при реконструкции.  Анализ существующих методов организации реконструкции общественных зданий.  Выбор организационно-технологических решений при реконструкции.  Оценка физического и морального износа реконструируемых зданий.  Организация строительства работ при реконструкции.</p>
2.	Демонтаж зданий и сооружений	<p>Особенности организации работ по сносу и демонтажу зданий и сооружений.  Требования нормативно-технических документов, регламентирующих организацию работ по сносу и демонтажу зданий и сооружений.  Конструктивно-технологические особенности зданий и сооружений, учитываемые при сносе и демонтаже.  Организационно-технологическое проектирование работ по сносу и демонтажу.  Разработка организационно-технологической документации при сносе и демонтаже.  Проект организации работ.</p>

		<p>Требования к монтажной технике.  Порядок и последовательность демонтажа оборудования и его узлов.  Требования к демонтажу внутренних инженерных систем и элементов отделки.  Способы сноса зданий и сооружений, их характеристики и область применения.  Механическое обрушение объекта, типы используемых машин и технологической оснастки.  Взрывной способ обрушения и его особенности.  Способы демонтажа зданий и сооружений, их характеристика и область применения.  Последовательность сноса (демонтажа) промышленных зданий и сооружений.  Последовательность сноса (демонтажа) жилищно-гражданских сборных зданий и сооружений.  Выбор средств механизации для сноса (демонтажа) зданий и сооружений</p>
--	--	---

### *2.1.2. Промежуточная аттестация в форме защиты курсовой работы (курсового проекта)*

Промежуточная аттестация в форме защиты курсовой работы/курсового проекта не проводится.

## *2.2. Текущий контроль*

### *2.2.1. Перечень форм текущего контроля:*

- контрольная работа в 8 семестре (очная форма обучения);
- домашнее задание в 8 семестре (очная форма обучения).

### *2.2.2. Типовые контрольные задания форм текущего контроля:*

Тема контрольной работы: «Основные положения реконструкции и демонтажа зданий и сооружений».

*Примерные вопросы к контрольной работе:*

1. Выбор организационно технологических решений при усилении стен.
2. Оценка физического и морального износа реконструируемых стен.
3. Организация строительства работ при усилении стен.
4. Организационно-технологические особенности замены перекрытий.
5. Повышение изоляционных свойств и декоративности конструкций здания.
6. Особенности организации работ по сносу и демонтажу зданий и сооружений.
7. Требования нормативно-технических документов, регламентирующих организацию работ по сносу и демонтажу зданий и сооружений.
8. Конструктивно-технологические особенности зданий и сооружений, учитываемые при сносе и демонтаже.
9. Организационно-технологическое проектирование работ по сносу и демонтажу.
10. Разработка организационно-технологической документации при сносе и демонтаже.
11. Проект организации работ.

12. Требования к монтажной технике.
13. Порядок и последовательность демонтажа оборудования и его узлов.
14. Требования к демонтажу внутренних инженерных систем и элементов отделки.
15. Способы сноса зданий и сооружений, их характеристики и область применения.
16. Механическое обрушение объекта, типы используемых машин и технологической оснастки.
17. Способы демонтажа зданий и сооружений, их характеристика и область применения.
18. Выбор средств механизации для сноса (демонтажа) зданий и сооружений.

Тема домашнего задания: «Определение последовательности производства работ по реконструкции (усилению, восстановлению свойств) строительной конструкции».

*В домашнем задании рассматриваются следующие вопросы:*

- выбор рациональных способов производства работ по реконструкции (усилению, восстановлению свойств) строительной конструкции;
- определение последовательности производства работ по реконструкции (усилению, восстановлению свойств) строительной конструкции;
- разработка технологических схем производства работ по реконструкции (усилению, восстановлению свойств) строительной конструкции;

*Исходными данными для выполнения домашнего задания служат: объемно-планировочные решения (план типового этажа, геометрические параметры и материальный состав конструкций).*

### **3. Методические материалы, определяющие процедуры оценивания**

Процедура проведения промежуточной аттестации и текущего контроля успеваемости регламентируется локальным нормативным актом, определяющим порядок осуществления текущего контроля успеваемости и промежуточной аттестации обучающихся.

*3.1. Процедура оценивания при проведении промежуточной аттестации обучающихся по дисциплине в форме экзамена и/или дифференцированного зачета (зачета с оценкой)*

Промежуточная аттестация по дисциплине в форме экзамена/дифференцированного зачёта (зачета с оценкой) не проводится.

*3.2. Процедура оценивания при проведении промежуточной аттестации обучающихся по дисциплине в форме зачета*

Промежуточная аттестация по дисциплине в форме зачёта проводится в 8 семестре (очная форма обучения). Для оценивания знаний и навыков используются критерии и шкала, указанные п.1.2.

Ниже приведены правила оценивания формирования компетенций по показателю оценивания «Знания».

Критерий оценивания	Уровень освоения и оценка	
	Не зачтено	Зачтено
Знание терминов и определений, понятий	Не знает терминов и определений	Знает термины и определения

Знание основных закономерностей и соотношений, принципов	Не знает основные закономерности и соотношения, принципы построения знаний	Знает основные закономерности и соотношения, принципы построения знаний
Объём освоенного материала, усвоение всех дидактических единиц (разделов)	Не знает значительной части материала дисциплины	Знает материал дисциплины
Полнота ответов на проверочные вопросы	Не даёт ответы на большинство вопросов	Даёт ответы на большинство вопросов
Правильность ответов на вопросы	Допускает грубые ошибки при изложении ответа на вопрос	Не допускает ошибок при изложении ответа на вопрос
Чёткость изложения и интерпретации знаний	Излагает знания без логической последовательности	Излагает знания в логической последовательности
	Не иллюстрирует изложение поясняющими схемами, рисунками и примерами	Иллюстрирует изложение поясняющими схемами, рисунками и примерами
	Неверно излагает и интерпретирует знания	Верно излагает и интерпретирует знания

Ниже приведены правила оценивания формирования компетенций по показателю оценивания «Навыки начального уровня».

Критерий оценивания	Уровень освоения и оценка	
	Не зачтено	Зачтено
Навыки выбора методик выполнения заданий	Не может выбрать методику выполнения заданий	Может выбрать методику выполнения заданий
Навыки выполнения заданий различной сложности	Не имеет навыков выполнения учебных заданий	Имеет навыки выполнения учебных заданий
Навыки самопроверки. Качество сформированных навыков	Допускает грубые ошибки при выполнении заданий, нарушающие логику решения задач	Не допускает ошибок при выполнении заданий
Навыки анализа результатов выполнения заданий, решения задач	Делает некорректные выводы	Делает корректные выводы
Навыки представления результатов решения задач	Не может проиллюстрировать решение задачи поясняющими схемами, рисунками	Иллюстрирует решение задачи поясняющими схемами, рисунками

Ниже приведены правила оценивания формирования компетенций по показателю оценивания «Навыки основного уровня».

Критерий оценивания	Уровень освоения и оценка
---------------------	---------------------------



	Не зачтено	Зачтено
Навыки выбора методик выполнения заданий	Не может выбрать методику выполнения заданий	Применяет теоретические знания для выбора методики выполнения заданий
Навыки выполнения заданий различной сложности	Не имеет навыков выполнения учебных заданий	Имеет навыки выполнения как стандартных, так и нестандартных учебных заданий
Навыки самопроверки. Качество сформированных навыков	Допускает грубые ошибки при выполнении заданий, нарушающие логику решения задач	Не допускает ошибок при выполнении заданий
Навыки анализа результатов выполнения заданий, решения задач	Делает некорректные выводы	Самостоятельно анализирует результаты выполнения заданий
Навыки представления результатов решения задач	Не может проиллюстрировать решение задачи поясняющими схемами, рисунками	Выполняет поясняющие рисунки и схемы верно и аккуратно
Навыки обоснования выполнения заданий	Не может обосновать алгоритм выполнения заданий	Грамотно обосновывает ход решения задач
Быстрота выполнения заданий	Не выполняет задания или выполняет их очень медленно, не достигая поставленных задач	Выполняет все поставленные задания с опережением графика
Самостоятельность в выполнении заданий	Не может самостоятельно планировать и выполнять задания	Выполняет задания самостоятельно, без посторонней помощи
Результативность (качество) выполнения заданий	Выполняет задания некачественно	Выполняет качественно даже сложные задания

### *3.3. Процедура оценивания при проведении промежуточной аттестации обучающихся по дисциплине в форме защиты курсовой работы (курсового проекта)*

Промежуточная аттестация по дисциплине в форме защиты курсовой работы/курсового проекта не проводится.

Шифр	Наименование дисциплины
Б1.В.ДВ.05.05	Reconstruction and demolition of buildings and structures / Организационно-технологические решения по реконструкции и демонтажу зданий и сооружений

Код направления подготовки / специальности	08.03.01
Направление подготовки / специальность	Строительство
Наименование ОПОП (направленность / профиль)	Civil Engineering
Год начала реализации ОПОП	2022
Уровень образования	бакалавриат
Форма обучения	Очная
Год разработки/обновления	2022

### Перечень учебных изданий и учебно-методических материалов

#### Печатные учебные издания в НТБ НИУ МГСУ:

№ п/п	Автор, название, место издания, издательство, год издания, количество страниц	Количество экземпляров в библиотеке НИУ МГСУ
1.	Гончаров, А. А. Основы технологии возведения зданий : учебник для студентов высших учебных заведений обучающихся по направлению "Строительство" / А. А. Гончаров. - Москва : Академия, 2014. - 263 с. : ил., табл. - (Высшее образование. Бакалавриат). - Библиогр.: с. 262-263 (27 назв.). - ISBN 978-5-4468-0765-9	50
2.	Гребенник, Р. А. Рациональные методы возведения зданий и сооружений : учебное пособие для вузов / Р. А. Гребенник, В. Р. Гребенник ; [рец.: Л. В. Киевский, Н. И. Подгорнов]. - Изд. 3-е, перераб. и доп. - Москва : Студент, 2012. - 407 с. : ил., табл. - (Для высших учебных заведений). - Библиогр.: с. 406-407. - ISBN 978-5-4363-0004-7	100
3.	Анпилов, С. М. Технология возведения зданий и сооружений из монолитного железобетона : учебное пособие / С. М. Анпилов. - 2-е изд., стереотип. - Москва : АСВ, 2019. - 574 с. - Библиогр.: с. 567-573 (146 назв.). - ISBN 978-5-93093-590-5	45
4.	Организационно-технологические мероприятия по монтажу конструкций промышленных зданий / А. А. Лапидус [и др.]. - Москва : АСВ, 2020. - 140 с. : ил., табл. - Библиогр.: с. 127-140 (148 назв.). - ISBN 978-5-4323-0323-3	50

Электронные учебные издания в электронно-библиотечных системах (ЭБС):

№ п/п	Автор, название, место издания, год издания, количество страниц	Ссылка на учебное издание в ЭБС
1.	<p>Проект производства работ на возведение многоэтажного жилого дома : учебно-методическое пособие / [Н. Д. Чередниченко [и др.] ; Нац. исследоват. Моск. гос. строит. ун-т. - Москва : МИСИ-МГСУ, 2020. - (Строительство). - URL: <a href="http://lib-04.gic.mgsu.ru/lib/2020/21.pdf">http://lib-04.gic.mgsu.ru/lib/2020/21.pdf</a>. - ISBN 978-5-7264-2091-2 (сетевое). - ISBN 978-5-7264-2090-5 (локальное)</p>	<p><a href="http://lib-04.gic.mgsu.ru/lib/2020/21.pdf">http://lib-04.gic.mgsu.ru/lib/2020/21.pdf</a></p>
2.	<p>Организационно-технологические мероприятия по возведению и реконструкции гражданских и промышленных зданий : учебное пособие для обучающихся по направлению подготовки 08.03.01 Строительство / [Е. М. Пугач [и др.] ; Нац. исследоват. Моск. гос. строит. ун-т. - Москва : МИСИ-МГСУ, 2019. - (Строительство). - URL: <a href="http://lib-04.gic.mgsu.ru/lib/2020/28.pdf">http://lib-04.gic.mgsu.ru/lib/2020/28.pdf</a>. - ISBN 978-5-7264-2079-0 (сетевое). - ISBN 978-5-7264-2078-3 (локальное)</p>	<p><a href="http://lib-04.gic.mgsu.ru/lib/2020/28.pdf">http://lib-04.gic.mgsu.ru/lib/2020/28.pdf</a></p>

Приложение 3 к рабочей программе

Шифр	Наименование дисциплины
Б1.В.ДВ.05.05	Reconstruction and demolition of buildings and structures / Организационно-технологические решения по реконструкции и демонтажу зданий и сооружений

Код направления подготовки / специальности	08.03.01
Направление подготовки / специальность	Строительство
Наименование ОПОП (направленность / профиль)	Civil Engineering
Год начала реализации ОПОП	2022
Уровень образования	бакалавриат
Форма обучения	Очная
Год разработки/обновления	2022

**Перечень профессиональных баз данных и информационных справочных систем**

Наименование	Электронный адрес ресурса
«Российское образование» - федеральный портал	<a href="http://www.edu.ru/index.php">http://www.edu.ru/index.php</a>
Научная электронная библиотека	<a href="http://elibrary.ru/defaultx.asp?">http://elibrary.ru/defaultx.asp?</a>
Электронная библиотечная система IPRbooks	<a href="http://www.iprbookshop.ru/">http://www.iprbookshop.ru/</a>
Федеральная университетская компьютерная сеть России	<a href="http://www.runnet.ru/">http://www.runnet.ru/</a>
Информационная система "Единое окно доступа к образовательным ресурсам"	<a href="http://window.edu.ru/">http://window.edu.ru/</a>
Научно-технический журнал по строительству и архитектуре «Вестник МГСУ»	<a href="http://www.vestnikmgsu.ru/">http://www.vestnikmgsu.ru/</a>
Научно-техническая библиотека НИУ МГСУ	<a href="http://www.mgsu.ru/resources/Biblioteka/">http://www.mgsu.ru/resources/Biblioteka/</a>

Приложение 4 к рабочей программе

Шифр	Наименование дисциплины
Б1.В.ДВ.05.05	Reconstruction and demolition of buildings and structures / Организационно-технологические решения по реконструкции и демонтажу зданий и сооружений

Код направления подготовки / специальности	08.03.01
Направление подготовки / специальность	Строительство
Наименование ОПОП (направленность / профиль)	Civil Engineering
Год начала реализации ОПОП	2022
Уровень образования	бакалавриат
Форма обучения	Очная
Год разработки/обновления	2022

**Материально-техническое и программное обеспечение дисциплины**

Наименование специальных помещений и помещений для самостоятельной работы	Оснащенность специальных помещений и помещений для самостоятельной работы	Перечень лицензионного программного обеспечения. Реквизиты подтверждающего документа
Учебные аудитории для проведения учебных занятий, текущего контроля и промежуточной аттестации	Рабочее место преподавателя, рабочие места обучающихся	
Помещение для самостоятельной работы обучающихся  <b>Ауд. 41 НТБ</b> на 80 посадочных мест (рабочее место библиотекаря, рабочие места обучающихся)	ИБП GE VH Series VH 700 Источник бесперебойного питания РИП-12 (2 шт.) Компьютер/ТИП №5 (2 шт.) Компьютер Тип № 1 (6 шт.) Контрольно-пусковой блок С2000-КПБ (26 шт.) Монитор / Samsung 21,5" S22C200B (80 шт.) Плоттер / HP DJ T770 Прибор приемно-контрольный С2000-АСПТ (2 шт.) Принтер / HP LaserJet P2015 DN Принтер /Тип № 4 н/т Принтер HP LJ Pro 400 M401dn Системный блок / Kraftway Credo тип 4 (79 шт.) Электронное табло 2000*950	Adobe Acrobat Reader DC (ПО предоставляется бесплатно на условиях OpLic) Adobe Flash Player (ПО предоставляется бесплатно на условиях OpLic) APM Civil Engineering (Договор № 109/9.13_АО НИУ от 09.12.13 (НИУ-13)) ArcGIS Desktop (Договор передачи с ЕСРП СНГ 31 лицензии от 27.01.2016) ArhciCAD [22] (Б\Д; Веб-кабинет или подписка; OpenLicense) AutoCAD [2018] (Б\Д; Веб-кабинет или подписка; OpenLicense) AutoCAD [2020] (Б\Д; Веб-кабинет или подписка; OpenLicense) Autodesk Revit [2018] (Б\Д; Веб-кабинет или подписка; OpenLicense) Autodesk Revit [2020] (Б\Д; Веб-кабинет или подписка; OpenLicense) CorelDRAW [GSX5;55] (Договор № 292/10.11- АО НИУ от 28.11.2011 (НИУ-11)) eLearnBrowser [1.3] (Договор ГМЛ-Л-16/03-846 от 30.03.2016) Google Chrome (ПО предоставляется бесплатно на условиях OpLic) Lazarus (ПО предоставляется бесплатно на условиях OpLic)

		<p>Mathcad [Edu.Prime;3;30] (Договор №109/9.13_АО НИУ от 09.12.13 (НИУ-13))  Mathworks Matlab [R2008a;100] (Договор 089/08-ОК(ИОП) от 24.10.2008)  Mozilla Firefox (ПО предоставляется бесплатно на условиях OpLic)  MS Access [2013;Im] (OpenLicense; Подписка Azure Dev Tools; Б\Д; Веб-кабинет)  MS ProjectPro [2013;ImX] (OpenLicense; Подписка Azure Dev Tools; Б\Д; Веб-кабинет)  MS VisioPro [2013;ADT] (OpenLicense; Подписка Azure Dev Tools; Б\Д; Веб-кабинет)  MS Visual FoxPro [ADT] (OpenLicense; Подписка Azure Dev Tools; Б\Д; Веб-кабинет)  nanoCAD СПДС Стройплощадка (Договор бесплатной передачи / партнерство)  PascalABC [3.2.0.1311] (ПО предоставляется бесплатно на условиях OpLic)  Visual Studio Ent [2015;Imx] (OpenLicense; Подписка Azure Dev Tools; Б\Д; Веб-кабинет)  Visual Studio Expr [2008;ImX] (OpenLicense; Подписка Azure Dev Tools; Б\Д; Веб-кабинет)  WinPro 7 [ADT] (OpenLicense; Подписка Azure Dev Tools; Б\Д; Веб-кабинет)  Компас-3D V14 АЕС (Договор № 109/9.13_АО НИУ от 09.12.13 (НИУ-13))  ПК ЛИРА-САПР [2013] (Договор № 109/9.13_АО НИУ от 09.12.13 (НИУ-13))</p>
<p>Помещение для самостоятельной работы обучающихся</p> <p><b>Ауд. 59 НТБ</b>  на 5 посадочных мест, оборудованных компьютерами (рабочее место библиотекаря, рабочие места обучающихся, рабочее место для лиц с ограниченными возможностями здоровья)  Читальный зал на 52 посадочных места</p>	<p>Компьютер / ТИП №5 (4 шт.)  Монитор Acer 17" AL1717 (4 шт.)  Монитор Samsung 24" S24C450B  Системный блок Kraftway Credo KC36 2007 (4 шт.)  Системный блок Kraftway Credo KC43 с KSS тип3  Принтер/HP LaserJet P2015 DN  Аудиторный стол для инвалидов-колясочников  Видеоувеличитель /Optelec  ClearNote  Джойстик компьютерный беспроводной  Клавиатура Clevy с большими кнопками и накладкой (беспроводная)  Кнопка компьютерная выносная малая  Кнопка компьютерная выносная малая (2 шт.)</p>	<p>Google Chrome (ПО предоставляется бесплатно на условиях OpLic (не требуется))  Adobe Acrobat Reader DC (ПО предоставляется бесплатно на условиях OpLic (не требуется))  eLearnBrowser [1.3] (Договор ГМЛ-Л-16/03-846 от 30.03.2016)  Mozilla Firefox (ПО предоставляется бесплатно на условиях OpLic (лицензия не требуется))  MS OfficeStd [2010; 300] (Договор № 162/10 - АО НИУ от 18.11.2010 (НИУ-10))  Adobe Acrobat Reader [11] (ПО предоставляется бесплатно на условиях OpLic (лицензия не требуется))  K-Lite Codec Pack (ПО предоставляется бесплатно на условиях OpLic (лицензия не требуется))</p>
<p>Помещение для самостоятельной работы обучающихся</p> <p><b>Ауд. 84 НТБ</b>  На 5 посадочных мест, оборудованных компьютерами (рабочее место библиотекаря, рабочие места обучающихся)</p>	<p>Монитор Acer 17" AL1717 (5 шт.)  Системный блок Kraftway KW17 2010 (5 шт.)</p>	<p>AutoCAD [2020] (Б\Д; Веб-кабинет или подписка; OpenLicense)  Eurosoft STARK [201W;20] (Договор № 089/08-ОК(ИОП) от 24.10.2008)  MS OfficeStd [2010; 300] (Договор № 162/10 - АО НИУ от 18.11.2010 (НИУ-10))  nanoCAD СПДС Конструкции (Договор бесплатной передачи / партнерство)</p>

Читальный зал на 52 посадочных места		WinPro 7 [ADT] (OpenLicense; Подписка Azure Dev Tools; Б\Д; Веб-кабинет) ПК ЛИРА-САПР [2013R5] (ПО предоставляется бесплатно на условиях OpLic (лицензия не требуется))
--------------------------------------	--	--

Федеральное государственное бюджетное образовательное учреждение высшего образования  
«НАЦИОНАЛЬНЫЙ ИССЛЕДОВАТЕЛЬСКИЙ МОСКОВСКИЙ ГОСУДАРСТВЕННЫЙ  
СТРОИТЕЛЬНЫЙ УНИВЕРСИТЕТ»

**РАБОЧАЯ ПРОГРАММА**

Шифр	Наименование дисциплины
Б1.В.ДВ.06.01	Design of industrial buildings / Проектирование производственных зданий

Код направления подготовки / специальности	08.03.01
Направление подготовки / специальность	Строительство
Наименование ОПОП (направленность / профиль)	Civil Engineering
Год начала реализации ОПОП	2022
Уровень образования	бакалавриат
Форма обучения	очная
Год разработки/обновления	2022

Разработчики:

должность	ученая степень, ученое звание	ФИО
доцент	к.т.н.	Дуничкин И.В.
Старший преподаватель	-	Дмитриев А.С.

Рабочая программа дисциплины разработана и одобрена кафедрой (структурным подразделением) «Проектирование зданий и сооружений».

Рабочая программа утверждена методической комиссией по УГСН, протокол № 1 от «29» августа 2022 г.



## 1. Цель освоения дисциплины

Целью освоения дисциплины «Design of industrial buildings / Проектирование производственных зданий» является формирование уровня освоения компетенций обучающегося в области проектирования производственных зданий.

Программа составлена в соответствии с требованиями Федерального государственного образовательного стандарта высшего образования по направлению подготовки/специальности 08.03.01 Строительство.

Дисциплина относится к части, формируемой участниками образовательных отношений, Блока 1 «Дисциплины (модули)» основной профессиональной образовательной программы «Промышленное и гражданское строительство». Дисциплина является дисциплиной по выбору обучающегося.

## 2. Перечень планируемых результатов обучения по дисциплине, соотнесенных с планируемыми результатами освоения образовательной программы

Код и наименование компетенции (результат освоения)	Код и наименование индикатора достижения компетенции
ПК-4. Способность проводить оценку технических и технологических решений в сфере промышленного и гражданского строительства	ПК-4.1 Выбор и систематизация информации об основных параметрах технических и технологических решений в сфере промышленного и гражданского строительства
	ПК-4.2 Выбор нормативно-технических документов, устанавливающих требования к зданиям (сооружениям) промышленного и гражданского назначения
	ПК-4.3 Оценка технических и технологических решений в сфере промышленного и гражданского строительства на соответствие нормативно-техническим документам
ПК-6. Способность выполнять работы по архитектурно-строительному проектированию зданий и сооружений промышленного и гражданского назначения	ПК-6.1 Выбор исходной информации для проектирования здания (сооружения) промышленного и гражданского назначения
	ПК-6.2. Выбор нормативно-технических документов, устанавливающих требования к проектированию, возведению и эксплуатации зданий (сооружений) промышленного и гражданского назначения
	ПК-6.3. Подготовка технического задания на разработку раздела проектной документации здания (сооружения) промышленного и гражданского назначения
	ПК-6.4. Определение основных параметров объемно-планировочного решения здания (сооружения) промышленного и гражданского назначения в соответствии с нормативно-техническими документами, санитарно-гигиеническими требованиями, техническим заданием и с учетом требований норм для маломобильных групп населения
	ПК-6.5. Выбор варианта конструктивного решения здания (сооружения) промышленного и гражданского назначения в соответствии с нормативно-техническими документами и техническим заданием
	ПК-6.6. Назначение основных параметров строительной конструкции здания (сооружения) промышленного и гражданского назначения
	ПК-6.7. Корректировка основных параметров по результатам расчетного обоснования строительной

Код и наименование компетенции (результат освоения)	Код и наименование индикатора достижения компетенции
	конструкции здания (сооружения) промышленного и гражданского назначения
	ПК-6.8. Оформление текстовой и графической части проекта здания (сооружения) промышленного и гражданского назначения
	ПК-6.9. Представление и защита результатов работ по архитектурно-строительному проектированию здания (сооружения) промышленного и гражданского назначения

Код и наименование индикатора достижения компетенции	Наименование показателя оценивания (результата обучения по дисциплине)
ПК-4.1 Выбор и систематизация информации об основных параметрах технических и технологических решений в сфере промышленного и гражданского строительства	<b>Знает</b> основные параметры объемно-планировочных и конструктивных решений в сфере проектирования и строительства производственных зданий.
	<b>Имеет навыки начального уровня</b> выбора и систематизации информации об основных параметрах объемно-планировочных и конструктивных решений в сфере проектирования и строительства производственных зданий.
	<b>Имеет навыки основного уровня</b> выполнения измерений физико-технических параметров производственных зданий.
ПК-4.2 Выбор нормативно-технических документов, устанавливающих требования к зданиям (сооружениям) промышленного и гражданского назначения	<b>Знает</b> перечень нормативно-технических документов, устанавливающих требования к объемно-планировочным и конструктивным решениям производственных зданий (сооружений).
	<b>Знает</b> основные требования к объемно-планировочным и конструктивным решениям производственных зданий (сооружений).
	<b>Имеет навыки начального уровня</b> выбора из перечня нормативно-технических документов, тех, которые устанавливают требования к объемно-планировочным и конструктивным решениям производственных зданий (сооружений).
ПК-4.3 Оценка технических и технологических решений в сфере промышленного и гражданского строительства на соответствие нормативно-техническим документам	<b>Знает</b> основные объемно-планировочные и конструктивные решения в сфере проектирования и строительства производственных зданий (сооружений).
	<b>Имеет навыки начального уровня</b> оценки параметров объемно-планировочных и конструктивных решений на соответствие нормативно-техническим документам, определяющим эти требования.
ПК-6.1 Выбор исходной информации для проектирования здания (сооружения) промышленного и гражданского	<b>Знает</b> конструктивные системы и конструктивные схемы производственных зданий.
	<b>Знает</b> требования к объемно-планировочным и конструктивным решениям производственных зданий.

Код и наименование индикатора достижения компетенции	Наименование показателя оценивания (результата обучения по дисциплине)
назначения	<p><b>Знает</b> нормативные документы, определяющие параметры микроклимата и климатические условия в соответствии с районом строительства.</p> <p><b>Имеет навыки основного уровня</b> выбора объемно-планировочного и конструктивного решений производственного здания в соответствии с его функциональным назначением и климатическими условиями строительства.</p>
ПК-6.2. Выбор нормативно-технических документов, устанавливающих требования к проектированию, возведению и эксплуатации зданий (сооружений) промышленного и гражданского назначения	<p><b>Знает</b> перечень нормативно-технических документов, регламентирующих работу по архитектурно-строительному проектированию производственных зданий.</p> <p><b>Знает</b> основные требования нормативных документов для проведения работы по проектированию объемно-планировочных и конструктивных решений производственных зданий.</p> <p><b>Имеет навыки начального уровня</b> выбора из перечня нормативно-технических документов, тех, которые устанавливают требования к проведению работ по архитектурно-строительному проектированию производственных зданий.</p>
ПК-6.3. Подготовка технического задания на разработку раздела проектной документации здания (сооружения) промышленного и гражданского назначения	<p><b>Знает</b> основные параметры технического задания на разработку раздела проектной документации производственного здания.</p> <p><b>Имеет навыки начального уровня</b> подготовки технического задания на разработку раздела проектной документации производственных здания.</p>
ПК-6.4. Определение основных параметров объемно-планировочного решения здания (сооружения) промышленного и гражданского назначения в соответствии с нормативно-техническими документами, санитарно-гигиеническими требованиями, техническим заданием и с учетом требований норм для маломобильных групп населения	<p><b>Знает</b> нормативные документы, определяющие основные параметры объемно-планировочного решения производственных здания, в которых учитываются требования для маломобильных групп населения и людей с ОВЗ.</p> <p><b>Имеет навыки основного уровня</b> выбора параметров объемно-планировочного решения производственного здания с учетом обеспечения доступности здания для маломобильных групп населения и людей с ОВЗ.</p> <p><b>Имеет навыки основного уровня</b> выбора параметров объемно-планировочного решения, обеспечивающих комфортность пребывания в производственных зданиях представителей маломобильных групп населения и людей с ОВЗ.</p>
ПК-6.5. Выбор варианта конструктивного решения здания (сооружения) промышленного и гражданского назначения в соответствии с нормативно-техническими документами и техническим заданием	<p><b>Знает</b> конструктивные схемы и конструктивные системы производственных зданий.</p> <p><b>Имеет навыки начального уровня</b> выбора варианта конструктивного решения в соответствии с техническим заданием.</p>
ПК-6.6. Назначение основных параметров строительной конструкции здания (сооружения)	<p><b>Знает</b> основные геометрические параметры несущих и ограждающих строительных конструкций.</p> <p><b>Имеет навыки начального уровня</b> назначения основных</p>

Код и наименование индикатора достижения компетенции	Наименование показателя оценивания (результата обучения по дисциплине)
промышленного и гражданского назначения	геометрических параметров строительных конструкций в соответствии с объемно-планировочными параметрами здания, с нормами, определяющими нагрузки и воздействия на строительные конструкции производственного здания.
ПК-6.7. Корректировка основных параметров по результатам расчетного обоснования строительной конструкции здания (сооружения) промышленного и гражданского назначения	<b>Знает</b> методику физико-технических расчетов наружных и внутренних ограждающих конструкций производственного здания в соответствии с климатическими условиями. <b>Имеет навыки начального уровня</b> корректировки геометрических параметров наружных и внутренних ограждающих конструкций на основе физико-технических расчетов.
ПК-6.8. Оформление текстовой и графической части проекта здания (сооружения) промышленного и гражданского назначения	<b>Знает</b> требования к содержанию текстовой и графической части проекта производственного здания. <b>Имеет навыки начального уровня</b> оформления текстовой и графической части проекта производственного здания.
ПК-6.9. Представление и защита результатов работ по архитектурно-строительному проектированию здания (сооружения) промышленного и гражданского назначения	<b>Имеет навыки начального уровня</b> подготовки к представлению к защите результатов работ по архитектурно-строительному проектированию производственного здания. <b>Имеет навыки начального уровня</b> защиты результатов работ по архитектурно-строительному проектированию производственного здания.

Информация о формировании и контроле результатов обучения представлена в Фонде оценочных средств (Приложение 1).

### 3. Трудоемкость дисциплины и видов учебных занятий по дисциплине

Общая трудоемкость дисциплины составляет 3 зачетных единиц (108 академических часов).

*(1 зачетная единица соответствует 36 академическим часам)*

Видами учебных занятий и работы обучающегося по дисциплине могут являться.

Обозначение	Виды учебных занятий и работы обучающегося
Л	Лекции
ЛР	Лабораторные работы
ПЗ	Практические занятия
КоП	Компьютерный практикум
КРП	Групповые и индивидуальные консультации по курсовым работам (курсовым проектам)
СР	Самостоятельная работа обучающегося в период теоретического обучения
К	Самостоятельная работа обучающегося и контактная работа обучающегося с преподавателем в период промежуточной аттестации

*Структура дисциплины:*

Форма обучения – очная.

№	Наименование раздела дисциплины	Семестр	Количество часов по видам учебных занятий и работы обучающегося						Формы промежуточной аттестации, текущего контроля успеваемости	
			Л	ЛР	ПЗ	КоП	КРП	СР		К
1	Архитектурные и конструктивные решения производственных зданий	7	4			4				<i>Контрольное задание по КоП р.1,2</i>
2	Плоскостные и пространственные конструкции покрытий производственных зданий	7	8			8	16	42	18	
3	Физико-техническое проектирование жилых и производственных зданий	7	4			4				
	Итого:	7	16			16				<i>Зачет Курсовая работа</i>

#### 4. Содержание дисциплины, структурированное по видам учебных занятий и разделам

При проведении аудиторных учебных занятий предусмотрено проведение текущего контроля успеваемости:

*Контрольное задание по КоП*

##### 4.1 Лекции

Форма обучения – очная.

№	Наименование раздела дисциплины	Тема и содержание лекций
1	Архитектурные и конструктивные решения производственных зданий	Объемно-планировочные решения производственных зданий. Классификация производственных зданий, а также особенности планировок цехов с внутренним транспортом. Производственные здания из металлоконструкций или железобетона с унифицированными параметрами. Функции и архитектурно-конструктивные решения одноэтажных, малоэтажных, среднеэтажных производственных зданий.
2	Плоскостные и пространственные конструкции покрытий производственных зданий	Конструктивные схемы производственных зданий в зависимости от внутреннего транспорта, покрытия и пролетов между конструкциями. Монолитный железобетон и металлический прокат в каркасах и покрытиях современных производственных зданий.
3	Физико-техническое проектирование жилых и производственных зданий	Температурно-влажностный режим. Теплотехнические расчеты фасадов и светоаэрационных фонарей с учетом воздухопроницаемости. Нестационарные теплофизические расчеты ограждающих конструкций с учетом тепловой инерции. Аэрационный режим. Сопротивление воздухопроницанию светоаэрационных фонарей. Схемы аэрации цеха со светоаэрационным фонарем. Режим освещенности. Предварительная оценка возможности соблюдения норм естественного освещения. Верхнее естественное освещение. Акустический режим помещений. Пути передачи шума в . Основные физические величины, характеризующие звуковое поле. Нормативные требования к звукоизоляции ограждающих

	конструкций.
--	--------------

#### 4.2 Лабораторные работы

Не предусмотрено учебным планом

#### 4.3 Практические занятия

Не предусмотрено учебным планом

#### 4.4 Компьютерные практикумы

Форма обучения – очная.

№	Наименование раздела дисциплины	Тема и содержание компьютерного практикума
1.	Архитектурные и конструктивные решения производственных зданий	Проектирование и требования к объемно-планировочным решениям производственного здания. Анализ объемно-планировочных и конструктивных решений производственных зданий.
2.	Плоскостные и пространственные конструкции покрытий производственных зданий	Поодбор и изображение типовых ферм. Доработка проектной документации, в которой содержатся данные об конструктивных решениях покрытий производственных зданий. Анализ конструктивных решений существующих производственных зданий с пространственными покрытиями.
3.	Физико-техническое проектирование жилых и производственных зданий	Моделирование теплотехнического расчета наружной стены. Выполнение теплотехнического расчета наружной стены Расчет коэффициента естественной освещенности производственных помещений. Проектирование цеха с подкрановыми путями по заданию преподавателя. Определение оптимальных размеров и формы цеха со светоаэрационным фонарем из условия схемы аэрации. Определение шумового загрязнения в цеху.

#### 4.5 Групповые и индивидуальные консультации по курсовым работам (курсовым проектам)

На групповых и индивидуальных консультациях по курсовым работам осуществляется контактная работа обучающегося по вопросам выполнения курсовой работы. Консультации проводятся в аудиториях и/или через электронную информационную образовательную среду. При проведении консультаций преподаватель осуществляет контроль хода выполнения обучающимся курсовой работы/курсового проекта.

#### 4.6 Самостоятельная работа обучающегося в период теоретического обучения

Самостоятельная работа обучающегося в период теоретического обучения включает в себя:

- самостоятельную подготовку к учебным занятиям, включая подготовку к аудиторным формам текущего контроля успеваемости;
  - выполнение курсовой работы/курсового проекта;
  - самостоятельную подготовку к промежуточной аттестации.

В таблице указаны темы для самостоятельного изучения обучающимся:

Форма обучения – очная.

№	Наименование раздела дисциплины	Темы для самостоятельного изучения
1	Архитектурные и конструктивные решения производственных зданий	Темы для самостоятельного обучения соответствуют темам аудиторных занятий

2	Плоскостные и пространственные конструкции покрытий производственных зданий	Темы для самостоятельного обучения соответствуют темам аудиторных занятий
3	Физико-техническое проектирование жилых и производственных зданий	Темы для самостоятельного обучения соответствуют темам аудиторных занятий

*4.7 Самостоятельная работа обучающегося и контактная работа обучающегося с преподавателем в период промежуточной аттестации*

Работа обучающегося в период промежуточной аттестации включает в себя подготовку к формам промежуточной аттестации (к зачету), а также саму промежуточную аттестацию.

## **5. Оценочные материалы по дисциплине**

Фонд оценочных средств по дисциплине приведён в Приложении 1 к рабочей программе дисциплины.

Оценочные средства для проведения промежуточной аттестации, а также текущего контроля по дисциплине хранятся на кафедре (структурном подразделении), ответственной за преподавание данной дисциплины.

### **6. Учебно-методическое и материально-техническое обеспечение дисциплины**

Основные принципы осуществления учебной работы обучающихся изложены в локальных нормативных актах, определяющих порядок организации контактной работы и порядок самостоятельной работы обучающихся. Организация учебной работы обучающихся на аудиторных учебных занятиях осуществляется в соответствии с п. 3.

#### *6.1 Перечень учебных изданий и учебно-методических материалов для освоения дисциплины*

Для освоения дисциплины обучающийся может использовать учебные издания и учебно-методические материалы, имеющиеся в научно-технической библиотеке НИУ МГСУ и/или размещённые в Электронных библиотечных системах.

Актуальный перечень учебных изданий и учебно-методических материалов представлен в Приложении 2 к рабочей программе дисциплины.

#### *6.2 Перечень профессиональных баз данных и информационных справочных систем*

При осуществлении образовательного процесса по дисциплине используются профессиональные базы данных и информационных справочных систем, перечень которых указан в Приложении 3 к рабочей программе дисциплины.

#### *6.3 Перечень материально-технического, программного обеспечения освоения дисциплины*

Учебные занятия по дисциплине проводятся в помещениях, оснащенных соответствующим оборудованием и программным обеспечением.

Перечень материально-технического и программного обеспечения дисциплины приведен в Приложении 4 к рабочей программе дисциплины.

Шифр	Наименование дисциплины
Б1.В.ДВ.06.01	Design of industrial buildings / Проектирование производственных зданий

Код направления подготовки / специальности	08.03.01
Направление подготовки / специальность	Строительство
Наименование ОПОП (направленность / профиль)	Civil Engineering
Год начала реализации ОПОП	2022
Уровень образования	бакалавриат
Форма обучения	очная
Год разработки/обновления	2022

## ФОНД ОЦЕНОЧНЫХ СРЕДСТВ

### 1. Описание показателей и критериев оценивания компетенций, описание шкал оценивания

Оценивание формирования компетенций производится на основе показателей оценивания, указанных в п.2. рабочей программы и в п.1.1 ФОС.

Связь компетенций, индикаторов достижения компетенций и показателей оценивания приведена в п.2 рабочей программы.

#### 1.1. Описание формирования и контроля показателей оценивания

Оценивание уровня освоения обучающимся компетенций осуществляется с помощью форм промежуточной аттестации и текущего контроля. Формы промежуточной аттестации и текущего контроля успеваемости по дисциплине, с помощью которых производится оценивание, указаны в учебном плане и в п.3 рабочей программы.

В таблице приведена информация о формировании результатов обучения по дисциплине разделами дисциплины, а также о контроле показателей оценивания компетенций формами оценивания.

Наименование показателя оценивания (результата обучения по дисциплине)	Номера разделов дисциплины	Формы оценивания (формы промежуточной аттестации, текущего контроля успеваемости)
<b>Знает</b> основные параметры объемно-планировочных и конструктивных решений в сфере проектирования и строительства производственных зданий.	1	Контрольное задание по КоП



<b>Знает</b> перечень нормативно-технических документов, устанавливающих требования к объемно-планировочным и конструктивным решениям производственных зданий (сооружений).	1	Контрольное задание по КоП
<b>Знает</b> основные требования к объемно-планировочным и конструктивным решениям производственных зданий (сооружений).	1	Контрольное задание по КоП
<b>Знает</b> основные объемно-планировочные и конструктивные решения в сфере проектирования и строительства производственных зданий (сооружений).	1,2	Контрольное задание по КоП
<b>Знает</b> конструктивные системы и конструктивные схемы производственных зданий.	2	Контрольное задание по КоП
<b>Знает</b> требования к объемно-планировочным и конструктивным решениям производственных зданий.	2	Контрольное задание по КоП
<b>Знает</b> нормативные документы, определяющие параметры микроклимата и климатические условия в соответствии с районом строительства.	3	зачет
<b>Знает</b> конструктивные схемы и конструктивные системы производственных зданий.	2	Контрольное задание по КоП
<b>Знает</b> перечень нормативно-технических документов, регламентирующих работу по архитектурно-строительному проектированию производственных зданий.	1	Контрольное задание по КоП
<b>Знает</b> основные требования нормативных документов для проведения работы по проектированию объемно-планировочных и конструктивных решений производственных зданий.	1,2	Контрольное задание по КоП
<b>Знает</b> основные параметры технического задания на разработку раздела проектной документации производственного здания.	1,2,3	Контрольное задание по КоП, зачет, Курсовая работа
<b>Знает</b> нормативные документы, определяющие основные параметры объемно-планировочного решения производственных здания, в которых учитываются требования для маломобильных групп населения и людей с ОВЗ.	1	Контрольное задание по КоП
<b>Знает</b> основные геометрические параметры несущих и ограждающих строительных конструкций	2	Контрольное задание по КоП
<b>Знает</b> методику физико-технических расчетов наружных и внутренних ограждающих конструкций производственного здания в соответствии с климатическими условиями.	3	зачет
<b>Имеет навыки начального уровня</b> выбора и систематизации информации об основных параметрах объемно-планировочных и конструктивных решений в сфере проектирования и строительства	1	Контрольное задание по КоП

производственных зданий.		
<b>Имеет навыки начального уровня</b> выбора из перечня нормативно-технических документов, тех, которые устанавливают требования к объемно-планировочным и конструктивным решениям производственных зданий (сооружений).	1,2	Контрольное задание по КоП
<b>Имеет навыки начального уровня</b> выбора из перечня нормативных документов тех, которые определяют методику определения физико-технических параметров производственных зданий (сооружений).	1,2,3	Контрольное задание по КоП, зачет, Курсовая работа
<b>Имеет навыки начального уровня</b> оценки параметров объемно-планировочных и конструктивных решений на соответствие нормативно-техническим документам, определяющим эти требования.	1,2	Контрольное задание по КоП
<b>Имеет навыки начального уровня</b> выбора из перечня нормативно-технических документов, тех, которые устанавливают требования к проведению работ по архитектурно-строительному проектированию производственных зданий.	1	Контрольное задание по КоП
<b>Имеет навыки начального уровня</b> подготовки технического задания на разработку раздела проектной документации производственных здания.	1,2,3	Контрольное задание по КоП, зачет, Курсовая работа
<b>Имеет навыки начального уровня</b> выбора варианта конструктивного решения в соответствии с техническим заданием.	2,3	Контрольное задание по КоП, зачет
<b>Имеет навыки начального уровня</b> назначения основных геометрических параметров строительных конструкций в соответствии с объемно-планировочными параметрами здания, с нормами, определяющими нагрузки и воздействия на строительные конструкции производственного здания.	1,2,3	Контрольное задание по КоП, зачет, Курсовая работа
<b>Имеет навыки начального уровня</b> корректировки геометрических параметров наружных и внутренних ограждающих конструкций на основе физико-технических расчетов.	1,2,3	Контрольное задание по КоП, зачет, Курсовая работа
<b>Имеет навыки начального уровня</b> оформления текстовой и графической части проекта производственного здания.	1,2,3	Контрольное задание по КоП, зачет, Курсовая работа
<b>Имеет навыки начального уровня</b> подготовки к представлению к защите результатов работ по архитектурно-строительному проектированию производственного здания.	1,2,3	Контрольное задание по КоП, зачет, Курсовая работа
<b>Имеет навыки начального уровня</b> защиты результатов работ по архитектурно-строительному проектированию	1,2,3	Контрольное задание по КоП, зачет, Курсовая работа

производственного здания.		
<b>Имеет навыки основного уровня</b> выполнения измерений физико-технических параметров производственных зданий.	3	зачет
<b>Имеет навыки основного уровня</b> выбора объемно-планировочного и конструктивного решений производственного здания в соответствии с его функциональным назначением и климатическими условиями строительства.	3	зачет
<b>Имеет навыки основного уровня</b> выбора параметров объемно-планировочного решения производственного здания с учетом обеспечения доступности здания для маломобильных групп населения и людей с ОВЗ.	1,2,3	Контрольное задание по КоП, зачет, Курсовая работа
<b>Имеет навыки основного уровня</b> выбора параметров объемно-планировочного решения, обеспечивающих комфортность пребывания в производственных зданиях представителей маломобильных групп населения и людей с ОВЗ.	1,2,3	Контрольное задание по КоП, зачет, Курсовая работа

### 1.2. Описание критериев оценивания компетенций и шкалы оценивания

При проведении промежуточной аттестации в форме зачёта используется шкала оценивания: «Не зачтено», «Зачтено».

Показателями оценивания являются знания и навыки обучающегося, полученные при изучении дисциплины.

Критериями оценивания достижения показателей являются:

Показатель оценивания	Критерий оценивания
Знания	Знание терминов и определений, понятий
	Знание основных закономерностей и соотношений, принципов
	Объём освоенного материала, усвоение всех дидактических единиц (разделов)
	Полнота ответов на проверочные вопросы
	Правильность ответов на вопросы
Навыки начального уровня	Чёткость изложения и интерпретации знаний
	Навыки выбора методик выполнения заданий
	Навыки выполнения заданий различной сложности
	Навыки самопроверки. Качество сформированных навыков
	Навыки анализа результатов выполнения заданий, решения задач
Навыки основного уровня	Навыки представления результатов решения задач
	Навыки выбора методик выполнения заданий
	Навыки выполнения заданий различной сложности
	Навыки самопроверки. Качество сформированных навыков
	Навыки анализа результатов выполнения заданий, решения задач
	Навыки представления результатов решения задач
	Навыки обоснования выполнения заданий
	Быстрота выполнения заданий
Самостоятельность в выполнении заданий	
Результативность (качество) выполнения заданий	

## 2. Типовые контрольные задания для оценивания формирования компетенций

### 2.1. Промежуточная аттестация

#### 2.1.1. Промежуточная аттестация в форме экзамена, дифференцированного зачета (зачета с оценкой), зачета

Форма(ы) промежуточной аттестации:  
Зачет в 7 семестре.

Перечень типовых примерных вопросов/заданий для проведения зачёта в 7 семестре (очная форма обучения):

№	Наименование раздела дисциплины	Типовые вопросы/задания
1	Архитектурные и конструктивные решения производственных зданий	<ol style="list-style-type: none"> <li>1. Объемно-планировочные решения производственных зданий.</li> <li>2. Обеспечение доступности здания и комфортной среды пребывания маломобильных групп населения и людей с ОВЗ.</li> <li>3. Классификация зданий по назначению, высоте, отоплению, вентиляции, уровням ответственности и огнестойкости. Понятия уникального здания.</li> <li>4. Группы помещений производственных зданий.</li> <li>5. Особенности тамбура производственного здания в зависимости от климатической зоны.</li> <li>6. Типы конструктивных систем производственных зданий.</li> </ol>
2	Плоскостные и пространственные конструкции покрытий производственных зданий	<ol style="list-style-type: none"> <li>1. Классификация и типы плоскостных конструкций покрытий производственных зданий.</li> <li>2. Арки. Определение и классификация по очертанию оси арки, величины стрелы подъема арки, строительному материалу и применению. Особенности статической работы арок. Стержневые распорные системы. Методы передачи распора арки. Примеры большепролетных зданий с использованием покрытий в виде арочных конструкций.</li> <li>3. Рамы. Какой материал используют для изготовления рам? Виды сечений металлических рам. Достоинства и недостатки металлических рам перед деревянными и железобетонными. Три группы клееных рам в зависимости от технологии изготовления или используемых материалов. Преимущество рам перед балочными системами.</li> <li>4. С какой целью применяется преднапряжение в большепролетных рамах?</li> <li>5. Какое сечение используется в сплошных большепролетных рамах?</li> <li>6. Какие сечения используются в сквозных большепролетных рамах?</li> </ol>

		<p>7. Что называется фермой? Какая геометрическая фигура является основой фермы?</p> <p>8. Что является основными элементами фермы?</p> <p>9. Дайте классификацию ферм по характеру очертания поясов, по типу решетки, применению, статической схеме (или методам опирания), по материалу исполнения, по величине максимального усилия, по способу соединения элементов в узлах и др.</p> <p>10. Назовите основной недостаток деревянных ферм?</p> <p>11. Для каких пролетов их можно использовать железобетонные унифицированные фермы?</p> <p>12. Назовите запомнившиеся вам примеры большепролетных зданий с покрытиями в виде ферм. Опишите их особенности.</p>
3	Физико-техническое Проектирование жилых и производственных зданий	<p>1. Что называется освещенностью? В чём отличие инсоляции от естественного освещения? В чём энергетическая значимость солнечного облучения поверхности?</p> <p>2. Перечислите положительное и отрицательное действие инсоляции на внутреннюю среду при верхнем естественном освещении. Какие конструкции обеспечивают аэрацию и освещенность цехов?</p> <p>3. Какие элементы солнцезащитных устройств следует применять в зависимости от ориентации светопроемов в зданиях?</p> <p>4. Опишите эффект температурной конвекции в цеху. Как аэрация позволяет обеспечивать воздухообмен цехов?</p> <p>5. Санитарно-гигиенические параметры акустического режима.</p> <p>6. Теплотехнический расчет светоаэрационного фонаря.</p>

### 2.1.2. Промежуточная аттестация в форме защиты курсовой работы

Тематика курсовых работ:

Тема курсовой работы – Разработка архитектурно-планировочного решения одноэтажного производственного здания:

- Моторемонтное депо из железобетонных конструкций;
- Авторемонтная мастерская из металлических конструкций;
- Киносъемочный цех с железобетонным и металлическим каркасами.

Состав типового задания на выполнение курсовых работ.

Типовое задание курсовой работы темой «Разработка архитектурно-планировочного решения одноэтажного производственного здания»:

- Содержание текстовой части:

- А. Титульный лист
- Б. Введение
- В. Задание

- Г. Исходные данные для проектирования
- Д. Объемно-планировочное решение здания
- Е. Конструктивные решения здания
- Ж. Расчеты (теплотехнические расчеты всех наружных ограждающих конструкций здания и светоаэрационного фонаря, расчет освещенности, расчет и зонирование цеха по шуму)
  - Содержание графической части:
    - А. Фасад М1:100 (со стороны главного входа с построением теней)
    - Б. План первого этажа М1:100
    - В. План второго/третьего этажа М1:100
    - Г. План перекрытий М1:100
    - Д. План фундамента М1:100
    - Е. План кровли М1:100
    - Ж. План покрытия М1:100
    - И. Разрез по зданию М1:100
    - К. Разрез по наружной стене М1:20
    - Л. Конструктивные узлы здания М1:10 (не менее 4 шт., назначаются преподавателем)
    - М. Схема планировочной организации земельного участка М1:500

Перечень типовых примерных вопросов для защиты курсовой работы:

1. Привязки конструктивных элементов производственного здания из крупноразмерных элементов к модульным координационным осям.
2. Обеспечение пространственной жесткости и устойчивости проектируемого одноэтажного производственного здания из крупноразмерных элементов.
3. Обоснование объемно-планировочного и конструктивного решения среднеэтажного производственного здания из крупноразмерных элементов.
4. Узловые сопряжения конструктивных элементов производственного здания из крупноразмерных элементов.
5. Обоснование принятого конструктивного решения ограждающих конструкций (стен и покрытия) проектируемого одноэтажного производственного здания из крупноразмерных элементов.
6. Что является основным теплотехническим показателем наружной ограждающей конструкции многоэтажного одноэтажного производственного здания из крупноразмерных элементов? Как он определяется?
7. Какие показатели используют в качестве критериев для оценки экономичности объемно-планировочного решения одноэтажного производственного здания из крупноразмерных элементов?
8. Из каких соображений назначена глубина заложения фундаментов проектируемого многоэтажного одноэтажного производственного здания из крупноразмерных элементов?
9. Как обеспечивается пространственная жесткость и устойчивость проектируемого среднеэтажного производственного здания из крупноразмерных элементов?
10. К какому типу по статическим работам относятся наружные стены проектируемого объекта и почему?
11. Как привязывается проектируемое одноэтажное производственное здание из крупноразмерных элементов на генеральном плане участка строительства?

## 2.2. Текущий контроль

### 2.2.1. Перечень форм текущего контроля:

- контрольное задание по КоП в 7 семестре (р.1-2);
- 

### 2.3. Типовые контрольные задания форм текущего контроля:

- Тема Контрольного задания по КоП (формы текущего контроля):  
«Разработка архитектурно-планировочного решения одноэтажного производственного здания»
- Перечень типовых контрольных вопросов/заданий для Контрольного задания №1 по КоП:

1. Блочная, корпусная и смешанная системы объемно-планировочных решений (ОПР) производственных зданий.
2. Каркасная, стеновая, ствольная, оболочковая конструктивные системы производственных зданий.
3. Оптимальная величина пролета арок для различных строительных материалов.
4. При каких пролетах применяются большепролетные рамы? Какие бывают по конструкции большепролетные рамы?
5. Чем воспринимается распор большепролетных рам?
6. Какие очертания поясов применяются в ригелях большепролетных рам?
7. Какие системы решетки применяются в ригелях большепролетных рам?
8. Изобразите профили сечений металлических ферм.
9. Расскажите о болтовых и заклепочных соединениях в фермах: их достоинства и недостатки.
10. Чем (каким материалом и как) создается крепление узлов решетки к поясам металлических ферм?
11. Изобразите сечение железобетонных унифицированных ферм.
12. Типовые формы и размеры светоаэрационных фонарей.
13. Теплотехнические расчеты фасадов и светоаэрационных фонарей с учетом воздухопроницаемости.
14. Нестационарные теплофизические расчеты ограждающих конструкций с учетом тепловой инерции.
15. Аэрационный режим. Сопротивление воздухопроницанию светоаэрационных фонарей.
16. Схемы аэрации цеха со светоаэрационным фонарем.

## 3. Методические материалы, определяющие процедуры оценивания

Процедура проведения промежуточной аттестации и текущего контроля успеваемости регламентируется локальным нормативным актом, определяющим порядок осуществления текущего контроля успеваемости и промежуточной аттестации обучающихся.

*3.1. Процедура оценивания при проведении промежуточной аттестации обучающихся по дисциплине в форме экзамена и/или дифференцированного зачета (зачета с оценкой)*

Промежуточная аттестация по дисциплине в форме экзамена/дифференцированного зачёта (зачета с оценкой) не проводится

3.2. Процедура оценивания при проведении промежуточной аттестации обучающихся по дисциплине в форме зачета

Промежуточная аттестация по дисциплине в форме зачёта проводится в 7 семестре. Для оценивания знаний и навыков используются критерии и шкала, указанные п.1.2.

Ниже приведены правила оценивания формирования компетенций по показателю оценивания «Знания».

Критерий оценивания	Уровень освоения и оценка	
	Не зачтено	Зачтено
Знание терминов и определений, понятий	Не знает терминов и определений	Знает термины и определения
Знание основных закономерностей и соотношений, принципов	Не знает основные закономерности и соотношения, принципы построения знаний	Знает основные закономерности и соотношения, принципы построения знаний
Объём освоенного материала, усвоение всех дидактических единиц (разделов)	Не знает значительной части материала дисциплины	Знает материал дисциплины
Полнота ответов на проверочные вопросы	Не даёт ответы на большинство вопросов	Даёт ответы на большинство вопросов
Правильность ответов на вопросы	Допускает грубые ошибки при изложении ответа на вопрос	Не допускает ошибок при изложении ответа на вопрос
Чёткость изложения и интерпретации знаний	Излагает знания без логической последовательности	Излагает знания в логической последовательности
	Не иллюстрирует изложение поясняющими схемами, рисунками и примерами	Иллюстрирует изложение поясняющими схемами, рисунками и примерами
	Неверно излагает и интерпретирует знания	Верно излагает и интерпретирует знания

Ниже приведены правила оценивания формирования компетенций по показателю оценивания «Навыки начального уровня».

Критерий оценивания	Уровень освоения и оценка	
	Не зачтено	Зачтено
Навыки выбора методик выполнения заданий	Не может выбрать методику выполнения заданий	Может выбрать методику выполнения заданий
Навыки выполнения заданий различной сложности	Не имеет навыков выполнения учебных заданий	Имеет навыки выполнения учебных заданий
Навыки самопроверки. Качество сформированных навыков	Допускает грубые ошибки при выполнении заданий, нарушающие логику решения задач	Не допускает ошибки при выполнении заданий
Навыки анализа результатов выполнения заданий, решения задач	Делает некорректные выводы	Делает корректные выводы



Навыки представления результатов решения задач	Не может проиллюстрировать решение задачи поясняющими схемами, рисунками	Иллюстрирует решение задачи поясняющими схемами, рисунками
--	--	--

Ниже приведены правила оценивания формирования компетенций по показателю оценивания «Навыки основного уровня».

Критерий оценивания	Уровень освоения и оценка	
	Не зачтено	Зачтено
Навыки выбора методик выполнения заданий	Не может выбрать методику выполнения заданий	Может выбрать методику выполнения заданий
Навыки выполнения заданий различной сложности	Не имеет навыков выполнения учебных заданий	Имеет навыки выполнения учебных заданий
Навыки самопроверки. Качество сформированных навыков	Допускает грубые ошибки при выполнении заданий, нарушающие логику решения задач	Не допускает ошибки при выполнении заданий
Навыки анализа результатов выполнения заданий, решения задач	Делает некорректные выводы	Делает корректные выводы
Навыки представления результатов решения задач	Не может проиллюстрировать решение задачи поясняющими схемами, рисунками	Иллюстрирует решение задачи поясняющими схемами, рисунками
Навыки обоснования выполнения заданий	Не может обосновать алгоритм выполнения заданий	Обосновывает алгоритм выполнения заданий
Быстрота выполнения заданий	Не выполняет задания или выполняет их очень медленно, не достигая поставленных задач	Выполняет задания в поставленные сроки
Самостоятельность в выполнении заданий	Не может самостоятельно планировать и выполнять задания	Планирование и выполнение заданий осуществляет самостоятельно
Результативность (качество) выполнения заданий	Выполняет задания некачественно	Выполняет задания с достаточным уровнем качества

### *3.3. Процедура оценивания при проведении промежуточной аттестации обучающихся по дисциплине в форме защиты курсовой работы*

Промежуточная аттестация по дисциплине проводится в форме защиты курсовой работы в 7 семестре.

Используется шкала и критерии оценивания, указанные в п.1.2. Процедура оценивания знаний и навыков приведена в п.3.1.

Приложение 2 к рабочей программе

Шифр	Наименование дисциплины
Б1.В.ДВ.06.01	Design of industrial buildings / Проектирование производственных зданий

Код направления подготовки / специальности	08.03.01
Направление подготовки / специальность	Строительство
Наименование ОПОП (направленность / профиль)	Civil Engineering
Год начала реализации ОПОП	2022
Уровень образования	бакалавриат
Форма обучения	очная
Год разработки/обновления	2022

**Перечень учебных изданий и учебно-методических материалов**

Печатные учебные издания в НТБ НИУ МГСУ:

№ п/п	Автор, название, место издания, издательство, год издания, количество страниц	Количество экземпляров в библиотеке НИУ МГСУ
1	Румянцев, Б. М. Системы изоляции строительных конструкций [Текст] : учебное пособие / Б. М. Румянцев, О. Б. Ляпидевская, А. Д. Жуков. - 3-е изд., перераб. и доп. - Москва : МГСУ, 2017. - 594 с. : ил., цв. ил., табл. - Библиогр. в конце глав. - ISBN 978-5-7264-1420-1	81
2	Техническая эксплуатация зданий и сооружений [Текст] : учебное пособия для студентов, обучающихся по направлению "Строительство" / С И. Рощина [и др.] ; под ред. С. И. Рощиной ; [рец. М. Е. Дементьева ]. - Москва : КНОРУС, 2018. - 233 с. : ил., табл. - (Бакалавриат). - Библиогр.: с. 231-232 (40 назв.). - ISBN 978-5-406-06157-2	20

Электронные учебные издания в электронно-библиотечных системах (ЭБС):

№ п/п	Автор, название, место издания, год издания, количество страниц	Ссылка на учебное издание в ЭБС
1	Архитектурные конструкции малоэтажных гражданских зданий : учебное пособие / А. И. Гиясов, Б. И. Гиясов, Б. С. Стригин, Д. А. Ким. — Москва : МИСИ-МГСУ, ЭБС АСВ, 2019. — 128 с. — ISBN 978-5-7264-1935-0.	<a href="http://www.iprbookshop.ru/101782.html">http://www.iprbookshop.ru/101782.html</a>

2	<p>Основы архитектуры и строительных конструкций : учебник для академического бакалавриата / К. О. Ларионова [и др.] ; под общей редакцией А. К. Соловьева. — Москва : Издательство Юрайт, 2019. — 490 с. — (Бакалавр. Академический курс). — ISBN 978-5-534-05790-4</p>	<p><a href="https://urait.ru/bcode/431834">https://urait.ru/bcode/431834</a></p>
3	<p>Туснина, В. М. Архитектура гражданских и промышленных зданий : Учебное издание / Туснина В. М. Издание третье, дополненное. - Москва : АСВ, 2020. - 328 с. (Сер. Специалитет, Бакалавриат) - ISBN 978-5-4323-0144-4.</p>	<p><a href="https://www.studentlibrary.ru/book/ISBN9785432301444.html">https://www.studentlibrary.ru/book/ISBN9785432301444.html</a></p>
4	<p>Катунин, Г. П. Акустика помещений : учебное пособие / Г. П. Катунин. — Саратов : Ай Пи Эр Медиа, 2017. — 192 с. — ISBN 978-5-4486-0550-5</p>	<p><a href="https://www.iprbookshop.ru/60182.html">https://www.iprbookshop.ru/60182.html</a></p>
5	<p>Забалуева, Т. Р. Основы архитектурно-конструктивного проектирования [Электронный ресурс] : учебник / Т. Р. Забалуева ; Нац. исследоват. моск. гос. строит. ун-т. - 2-е изд. (эл.). - Электрон. текстовые дан. (1 файл pdf : 292 с.). - Москва : Изд-во МИСИ-МГСУ, 2017. - (Строительство). - ISBN 978-5-7264-1658-8</p>	<p><a href="http://lib-04.gic.mgsu.ru/lib/2019/29.pdf">http://lib-04.gic.mgsu.ru/lib/2019/29.pdf</a></p>

Приложение 3 к рабочей программе

Шифр	Наименование дисциплины
Б1.В.ДВ.06.01	Design of industrial buildings / Проектирование производственных зданий

Код направления подготовки / специальности	08.03.01
Направление подготовки / специальность	Строительство
Наименование ОПОП (направленность / профиль)	Civil Engineering
Год начала реализации ОПОП	2022
Уровень образования	бакалавриат
Форма обучения	очная
Год разработки/обновления	2022

**Перечень профессиональных баз данных и информационных справочных систем**

Наименование	Электронный адрес ресурса
«Российское образование» - федеральный портал	<a href="http://www.edu.ru/index.php">http://www.edu.ru/index.php</a>
Научная электронная библиотека	<a href="http://elibrary.ru/defaultx.asp?">http://elibrary.ru/defaultx.asp?</a>
Электронная библиотечная система IPRbooks	<a href="http://www.iprbookshop.ru/">http://www.iprbookshop.ru/</a>
Федеральная университетская компьютерная сеть России	<a href="http://www.runnet.ru/">http://www.runnet.ru/</a>
Информационная система "Единое окно доступа к образовательным ресурсам"	<a href="http://window.edu.ru/">http://window.edu.ru/</a>
Научно-технический журнал по строительству и архитектуре «Вестник МГСУ»	<a href="http://www.vestnikmgsu.ru/">http://www.vestnikmgsu.ru/</a>
Научно-техническая библиотека НИУ МГСУ	<a href="http://www.mgsu.ru/resources/Biblioteka/">http://www.mgsu.ru/resources/Biblioteka/</a>

Приложение 4 к рабочей программе

Шифр	Наименование дисциплины
Б1.В.ДВ.06.01	Design of industrial buildings / Проектирование производственных зданий

Код направления подготовки / специальности	08.03.01
Направление подготовки / специальность	Строительство
Наименование ОПОП (направленность / профиль)	Civil Engineering
Год начала реализации ОПОП	2022
Уровень образования	бакалавриат
Форма обучения	очная
Год разработки/обновления	2022

**Материально-техническое и программное обеспечение дисциплины**

Наименование специальных помещений и помещений для самостоятельной работы	Оснащенность специальных помещений и помещений для самостоятельной работы	Перечень лицензионного программного обеспечения. Реквизиты подтверждающего документа
Учебные аудитории для проведения учебных занятий, текущего контроля и промежуточной аттестации  115 УЛК	Рабочее место преподавателя, рабочие места обучающихся  Системный блок RDW Computers Office 100 (15 шт.) Экран мобильный на треноге	3Ds Max [2020] (Б\Д; Веб-кабинет или подписка; OpenLicense) ArhciCAD [22] (Б\Д; Веб-кабинет или подписка; OpenLicense) AutoCAD [2020] (Б\Д; Веб-кабинет или подписка; OpenLicense) Autodesk Revit [2020] (Б\Д; Веб-кабинет или подписка; OpenLicense) DOSBox (ПО предоставляется бесплатно на условиях OpLic) LibreOffice (ПО предоставляется бесплатно на условиях OpLic) MS ProjectPro [2013;ImX] (OpenLicense; Подписка Azure Dev Tools; Б\Д; Веб-кабинет) nanoCAD СПДС (Б\Д; Веб-кабинет или подписка; OpenLicense) nanoCAD СПДС Геоника [20.1] (Б\Д; Веб-кабинет или подписка; OpenLicense) nanoCAD СПДС Железобетон (Б\Д; Веб-кабинет или подписка; OpenLicense) nanoCAD СПДС

		<p>Металлоконструкции (Б\Д; Веб-кабинет или подписка; OpenLicense)</p> <p>nanoCAD СПДС Стройплощадка (Б\Д; Веб-кабинет или подписка; OpenLicense)</p> <p>Navisworks Manage [2020] (Б\Д; Веб-кабинет или подписка; OpenLicense)</p> <p>Renga Architecture [4.x] (ООО "РЕНГА СОФТВЭА", №б\н от 01.07.2019)</p> <p>WinPro 7 [ADT] (OpenLicense; Подписка Azure Dev Tools; Б\Д; Веб-кабинет)</p> <p>ЛИРА [10.8;20]</p>
<p>Учебные аудитории для проведения учебных занятий, текущего контроля и промежуточной аттестации</p> <p>210 УЛК</p>	<p>Рабочее место преподавателя, рабочие места обучающихся</p> <p>Жидкокристаллический телевизор SONY 32</p> <p>Интерактивная доска IQBoard PS S100</p> <p>Камера D-Link DCS-G900</p> <p>Компьютер тип 2 / Kraftway с монитором 19" Samsung (19 шт)</p> <p>Монитор Philips 243V7QDSB 23.8" (19 шт)</p> <p>Планшет графический</p> <p>Плоттер HP Q6652A</p> <p>Принтер HP LaserJet 1022</p> <p>Принтер HP K7103 A3</p> <p>Принтер HP1018</p> <p>Принтер цветной HP CP 1215</p> <p>Проектор / тип 1 InFocus IN3116</p> <p>Проектор мультимедиа Optoma EW533ST</p> <p>Проектор мультимедийный Toshiba TDP-T100</p> <p>Системный блок KC 59</p> <p>Системный блок тип 1 3 Logic Lime i7 9700/32Gb/1TB/500W (17 шт)</p> <p>Экран мобильный на</p>	<p>7-zip (СРПО (не требуется); OpL)</p> <p>Adobe Acrobat Reader DC (ПО предоставляется бесплатно на условиях OpLic (не требуется))</p> <p>Anaconda 3 [21] (ПО предоставляется бесплатно на условиях OpLic (не требуется))</p> <p>ArchiCAD [21] (Б\Д; Веб-кабинет или подписка; OpenLicense)</p> <p>Dia (ПО предоставляется бесплатно на условиях OpLic (не требуется))</p> <p>DOSBox (ПО предоставляется бесплатно на условиях OpLic (не требуется))</p> <p>Git (ПО предоставляется бесплатно на условиях OpLic (не требуется))</p> <p>Google Chrome (ПО предоставляется бесплатно на условиях OpLic (не требуется))</p> <p>Google Earth (СРПО (не требуется); OpL)</p> <p>Gvim (ПО предоставляется бесплатно на условиях OpLic (не требуется))</p> <p>LibreOffice [7] (ПО предоставляется бесплатно на условиях OpLic (не требуется))</p> <p>Mozilla Firefox (ПО предоставляется бесплатно на условиях OpLic (не требуется))</p> <p>MS Access [2013;Im] (OpenLicense; Подписка Azure Dev Tools; Б\Д; Веб-кабинет)</p> <p>MS ProjectPro [2013;ImX]</p>

	<p>треноге (3 шт) Экран с электроприводом 153*200 см (2 шт)</p>	<p>(OpenLicense; Подписка Azure Dev Tools; Б\Д; Веб-кабинет) MS VisioPro [2013;ADT] (OpenLicense; Подписка Azure Dev Tools; Б\Д; Веб-кабинет) Octave 6.3 (ПО предоставляется бесплатно на условиях OpLic (не требуется)) Oracle VirtualBox [6] (ПО предоставляется бесплатно на условиях OpLic (не требуется)) Python 2.7 (ПО предоставляется бесплатно на условиях OpLic (не требуется)) Python 3.8 (ПО предоставляется бесплатно на условиях OpLic (не требуется)) QT6 Toolkit (ПО предоставляется бесплатно на условиях OpLic (не требуется)) SumatraPDF (ПО предоставляется бесплатно на условиях OpLic (не требуется)) Visual Studio Ent [2015;Imx] (OpenLicense; Подписка Azure Dev Tools; Б\Д; Веб-кабинет) WinPro 10 [Pro, ADT] (OpenLicense; Подписка Azure Dev Tools; Б\Д; Веб-кабинет) Wireshark (ПО предоставляется бесплатно на условиях OpLic (не требуется)) Лира [10.8;20] ()</p>
<p>Учебные аудитории для проведения учебных занятий, текущего контроля и промежуточной аттестации</p>	<p>Рабочее место преподавателя, рабочие места обучающихся Анемометр с крыльчаткой Testo 417 для измерения скорости объемного потока Гигрометр для измерения влажности строительных материалов Testo 606-2 Измеритель теплопроводности МИТ-1 для измерения коэффициента теплопроводности Инфракрасный термометр testo 831,оптика 30:1 ( 2 шт.) Комбинированный</p>	<p>MS OfficeEnt [2007;300] (Договор № 097/07-ОК ИОП от 16.11.07 (НИУ-07)) Windows XP [ImX] (OpenLicense; Подписка Azure Dev Tools; Б\Д; Веб-кабинет) Zoom (ПО предоставляется бесплатно на условиях OpLic (не требуется))</p>

	<p>Люксметр/Яркоче р/Пульсметр Эколайт-01 с дополнительной фотоголо</p> <p>Компьютер / ТИП №2 Компьютер тип 3 Dell с монитором 21.5" HP Люксметр Testo 545 ( 4 шт.)</p> <p>Многоканальный регистратор теплотехнических параметров Терем-4.1 Монитор / Samsung 21,5" S22C200B Монитор LG L192WS Монитор LG W1942S МФУ / Осе плоттер/сканер/копир МФУ HP LaserJet M1522n MFP Ноутбук *Lenovo* портативный компьютер Lenovo ThinkPad L510 Series Core 2 Duo T6 Ноутбук / Тип №3 Пирометр Optris LaserSight для определения температуры поверхности ( 2 шт.) Плоттер Specfrum 2510 Прецизионный шумомер-анализатор спектра звука Экофизика-110А Принтер HP LJ1320 Принтер HP1018 Принтер со сканером лазерный Проектор / тип 1 InFocus IN3116 Тепловизор Testo 881-2 Комплект Профи для строительной термографии Термоанемометр Testo 425 для измерения скорости и температуры воздушного потока Термогигрометр Testo 625 для измерения</p>	
--	---	--



	<p>температуры и влажности воздуха Термометр Testo 925 для измерения температуры поверхности конструкций контактным Термометр с выносными зондами ТК-5,06 Универсальный цифровой прибор (люксметр+радиометр) RadioLux 111,PSR Krochman ( 2 шт.) Цифровой шумомер testo 816-1 второй класс точности ( 2 шт.) Экран проекционный Projekta Elpro Electrol 220*160</p>	
<p>Помещение для самостоятельной работы обучающихся</p> <p>Ауд. 41 НТБ на 80 посадочных мест (рабочее место библиотекаря, рабочие места обучающихся)</p>	<p>ИБП GE VH Series VH 700 Источник бесперебойного питания РИП-12 (2 шт.) Компьютер/ТИП №5 (2 шт.) Компьютер Тип № 1 (6 шт.) Контрольно-пусковой блок С2000-КПБ (26 шт.) Монитор / Samsung 21,5" S22C200B (80 шт.) Плоттер / HP DJ T770 Прибор приемно-контрольный С2000-АСПТ (2 шт.) Принтер / HP LaserJet P2015 DN Принтер /Тип № 4 н/т Принтер HP LJ Pro 400 M401dn Системный блок / Kraftway Credo тип 4 (79 шт.) Электронное табло 2000*950</p>	<p>Adobe Acrobat Reader DC (ПО предоставляется бесплатно на условиях OpLic) Adobe Flash Player (ПО предоставляется бесплатно на условиях OpLic) APM Civil Engineering (Договор № 109/9.13_АО НИУ от 09.12.13 (НИУ-13)) ArcGIS Desktop (Договор передачи с ЕСПИ СНГ 31 лицензии от 27.01.2016) ArhciCAD [22] (Б\Д; Веб-кабинет или подписка; OpenLicense) AutoCAD [2018] (Б\Д; Веб-кабинет или подписка; OpenLicense) AutoCAD [2020] (Б\Д; Веб-кабинет или подписка; OpenLicense) Autodesk Revit [2018] (Б\Д; Веб-кабинет или подписка; OpenLicense) Autodesk Revit [2020] (Б\Д; Веб-кабинет или подписка; OpenLicense) CorelDRAW [GSX5;55] (Договор № 292/10.11- АО НИУ от 28.11.2011 (НИУ-11)) eLearnBrowser [1.3] (Договор ГМЛ-Л-16/03-846 от 30.03.2016) Google Chrome (ПО предоставляется бесплатно на</p>

		<p>условиях OpLic)  Lazarus (ПО предоставляется бесплатно на условиях OpLic)  Mathcad [Edu.Prime;3;30]  (Договор №109/9.13_АО НИУ от 09.12.13 (НИУ-13))  Mathworks Matlab [R2008a;100]  (Договор 089/08-ОК(ИОП) от 24.10.2008)  Mozilla Firefox (ПО предоставляется бесплатно на условиях OpLic)  MS Access [2013;Im]  (OpenLicense; Подписка Azure Dev Tools; Б\Д; Веб-кабинет)  MS ProjectPro [2013;ImX]  (OpenLicense; Подписка Azure Dev Tools; Б\Д; Веб-кабинет)  MS VisioPro [2013;ADT]  (OpenLicense; Подписка Azure Dev Tools; Б\Д; Веб-кабинет)  MS Visual FoxPro [ADT]  (OpenLicense; Подписка Azure Dev Tools; Б\Д; Веб-кабинет)  nanoCAD СПДС Стройплощадка (Договор бесплатной передачи / партнерство)  PascalABC [3.2.0.1311] (ПО предоставляется бесплатно на условиях OpLic)  Visual Studio Ent [2015;Imx]  (OpenLicense; Подписка Azure Dev Tools; Б\Д; Веб-кабинет)  Visual Studio Expr [2008;ImX]  (OpenLicense; Подписка Azure Dev Tools; Б\Д; Веб-кабинет)  WinPro 7 [ADT] (OpenLicense; Подписка Azure Dev Tools; Б\Д; Веб-кабинет)  Компас-3D V14 АЕС (Договор № 109/9.13_АО НИУ от 09.12.13 (НИУ-13))  ПК ЛИРА-САПР [2013] (Договор № 109/9.13_АО НИУ от 09.12.13 (НИУ-13))</p>
<p>Помещение для самостоятельной работы обучающихся</p> <p>Ауд. 59 НТБ на 5 посадочных мест, оборудованных</p>	<p>Компьютер / ТИП №5 (4 шт.)  Монитор Acer 17" AL1717 (4 шт.)  Монитор Samsung 24" S24C450B  Системный блок</p>	<p>Google Chrome (ПО предоставляется бесплатно на условиях OpLic (не требуется))  Adobe Acrobat Reader DC (ПО предоставляется бесплатно на условиях OpLic (не требуется))  eLearnBrowser [1.3] (Договор</p>

<p>компьютерами (рабочее место библиотекаря, рабочие места обучающихся, рабочее место для лиц с ограниченными возможностями здоровья) Читальный зал на 52 посадочных места</p>	<p>Kraftway Credo KC36 2007 (4 шт.) Системный блок Kraftway Credo KC43 с KSS тип3 Принтер/HP LaserJet P2015 DN Аудиторный стол для инвалидов-колясочников Видеоувеличитель /Optelec ClearNote Джойстик компьютерный беспроводной Клавиатура CleVu с большими кнопками и накладкой (беспроводная) Кнопка компьютерная выносная малая Кнопка компьютерная выносная малая (2 шт.)</p>	<p>ГМЛ-Л-16/03-846 от 30.03.2016) Mozilla Firefox (ПО предоставляется бесплатно на условиях OpLic (лицензия не требуется)) MS OfficeStd [2010; 300] (Договор № 162/10 - АО НИУ от 18.11.2010 (НИУ-10)) Adobe Acrobat Reader [11] (ПО предоставляется бесплатно на условиях OpLic (лицензия не требуется)) K-Lite Codec Pack (ПО предоставляется бесплатно на условиях OpLic (лицензия не требуется))</p>
<p>Помещение для самостоятельной работы обучающихся  Ауд. 84 НТБ На 5 посадочных мест, оборудованных компьютерами (рабочее место библиотекаря, рабочие места обучающихся) Читальный зал на 52 посадочных места</p>	<p>Монитор Acer 17" AL1717 (5 шт.) Системный блок Kraftway KW17 2010 (5 шт.)</p>	<p>AutoCAD [2020] (БД; Веб-кабинет или подписка; OpenLicense) Eurosoft STARK [201W;20] (Договор № 089/08-ОК(ИОП) от 24.10.2008) MS OfficeStd [2010; 300] (Договор № 162/10 - АО НИУ от 18.11.2010 (НИУ-10)) nanoCAD СПДС Конструкции (Договор бесплатной передачи / партнерство) WinPro 7 [ADT] (OpenLicense; Подписка Azure Dev Tools; БД; Веб-кабинет) ПК ЛИРА-САПР [2013R5] (ПО предоставляется бесплатно на условиях OpLic (лицензия не требуется))</p>

АННОТАЦИЯ ПРОГРАММЫ ДИСЦИПЛИНЫ		
Шифр, наименование дисциплины	Б1.В.ДВ.06.01	Design of industrial buildings / Проектирование производственных зданий
Код и наименование направления подготовки/ специальности	08.03.01 / Строительство	
Наименование (я) ОПОП (направленность / профиль)	Промышленное и гражданское строительство	
Уровень образования	бакалавриат	
Трудоемкость дисциплины	3 зачётных единиц (108 академических часов)	

### Цель освоения дисциплины

Целью освоения дисциплины «Design of industrial buildings / Проектирование производственных зданий» является формирование уровня освоения компетенций обучающегося в области проектирования производственных зданий.

Программа составлена в соответствии с требованиями Федерального государственного образовательного стандарта высшего образования по направлению подготовки/специальности 08.03.01 Строительство.

Дисциплина относится к части, формируемой участниками образовательных отношений, Блока 1 «Дисциплины (модули)» основной профессиональной образовательной программы «Промышленное и гражданское строительство». Дисциплина является дисциплиной по выбору обучающегося.

### Перечень планируемых результатов обучения по дисциплине, соотнесенных с планируемыми результатами освоения образовательной программы

Код и наименование индикатора достижения компетенции	Наименование показателя оценивания (результата обучения по дисциплине)
ПК-4.1 Выбор и систематизация информации об основных параметрах технических и технологических решений в сфере промышленного и гражданского строительства	<b>Знает</b> основные параметры объемно-планировочных и конструктивных решений в сфере проектирования и строительства производственных зданий.
	<b>Имеет навыки начального уровня</b> выбора и систематизации информации об основных параметрах объемно-планировочных и конструктивных решений в сфере проектирования и строительства производственных зданий.
	<b>Имеет навыки основного уровня</b> выполнения измерений физико-технических параметров производственных зданий.
ПК-4.2 Выбор нормативно-технических документов, устанавливающих требования к зданиям (сооружениям) промышленного и гражданского назначения	<b>Знает</b> перечень нормативно-технических документов, устанавливающих требования к объемно-планировочным и конструктивным решениям производственных зданий (сооружений).
	<b>Знает</b> основные требования к объемно-планировочным и конструктивным решениям производственных зданий (сооружений).
	<b>Имеет навыки начального уровня</b> выбора из перечня нормативно-технических документов, тех, которые устанавливают требования к объемно-планировочным и

Код и наименование индикатора достижения компетенции	Наименование показателя оценивания (результата обучения по дисциплине)
	<p>конструктивным решениям производственных зданий (сооружений).</p> <p><b>Имеет навыки начального уровня</b> выбора из перечня нормативных документов тех, которые определяют методику определения физико-технических параметров производственных зданий (сооружений).</p>
ПК-4.3 Оценка технических и технологических решений в сфере промышленного и гражданского строительства на соответствие нормативно-техническим документам	<p><b>Знает</b> основные объемно-планировочные и конструктивные решения в сфере проектирования и строительства производственных зданий (сооружений).</p> <p><b>Имеет навыки начального уровня</b> оценки параметров объемно-планировочных и конструктивных решений на соответствие нормативно-техническим документам, определяющим эти требования.</p>
ПК-6.1 Выбор исходной информации для проектирования здания (сооружения) промышленного и гражданского назначения	<p><b>Знает</b> конструктивные системы и конструктивные схемы производственных зданий.</p> <p><b>Знает</b> требования к объемно-планировочным и конструктивным решениям производственных зданий.</p> <p><b>Знает</b> нормативные документы, определяющие параметры микроклимата и климатические условия в соответствии с районом строительства.</p> <p><b>Имеет навыки основного уровня</b> выбора объемно-планировочного и конструктивного решений производственного здания в соответствии с его функциональным назначением и климатическими условиями строительства.</p>
ПК-6.2. Выбор нормативно-технических документов, устанавливающих требования к проектированию, возведению и эксплуатации зданий (сооружений) промышленного и гражданского назначения	<p><b>Знает</b> перечень нормативно-технических документов, регламентирующих работу по архитектурно-строительному проектированию производственных зданий.</p> <p><b>Знает</b> основные требования нормативных документов для проведения работы по проектированию объемно-планировочных и конструктивных решений производственных зданий.</p> <p><b>Имеет навыки начального уровня</b> выбора из перечня нормативно-технических документов, тех, которые устанавливают требования к проведению работ по архитектурно-строительному проектированию производственных зданий.</p>
ПК-6.3. Подготовка технического задания на разработку раздела проектной документации здания (сооружения) промышленного и гражданского назначения	<p><b>Знает</b> основные параметры технического задания на разработку раздела проектной документации производственного здания.</p> <p><b>Имеет навыки начального уровня</b> подготовки технического задания на разработку раздела проектной документации производственных здания.</p>
ПК-6.4. Определение основных параметров объемно-планировочного решения здания (сооружения) промышленного и гражданского назначения в соответствии с нормативно-техническими документами,	<p><b>Знает</b> нормативные документы, определяющие основные параметры объемно-планировочного решения производственных здания, в которых учитываются требования для маломобильных групп населения и людей с ОВЗ.</p> <p><b>Имеет навыки основного уровня</b> выбора параметров объемно-планировочного решения производственного</p>

Код и наименование индикатора достижения компетенции	Наименование показателя оценивания (результата обучения по дисциплине)
санитарно-гигиеническими требованиями, техническим заданием и с учетом требований норм для маломобильных групп населения	здания с учетом обеспечения доступности здания для маломобильных групп населения и людей с ОВЗ. <b>Имеет навыки основного уровня</b> выбора параметров объемно-планировочного решения, обеспечивающих комфортность пребывания в производственных зданиях представителей маломобильных групп населения и людей с ОВЗ.
ПК-6.5. Выбор варианта конструктивного решения здания (сооружения) промышленного и гражданского назначения в соответствии с нормативно-техническими документами и техническим заданием	<b>Знает</b> конструктивные схемы и конструктивные системы производственных зданий. <b>Имеет навыки начального уровня</b> выбора варианта конструктивного решения в соответствии с техническим заданием.
ПК-6.6. Назначение основных параметров строительной конструкции здания (сооружения) промышленного и гражданского назначения	<b>Знает</b> основные геометрические параметры несущих и ограждающих строительных конструкций. <b>Имеет навыки начального уровня</b> назначения основных геометрических параметров строительных конструкций в соответствии с объемно-планировочными параметрами здания, с нормами, определяющими нагрузки и воздействия на строительные конструкции производственного здания.
ПК-6.7. Корректировка основных параметров по результатам расчетного обоснования строительной конструкции здания (сооружения) промышленного и гражданского назначения	<b>Знает</b> методику физико-технических расчетов наружных и внутренних ограждающих конструкций производственного здания в соответствии с климатическими условиями. <b>Имеет навыки начального уровня</b> корректировки геометрических параметров наружных и внутренних ограждающих конструкций на основе физико-технических расчетов.
ПК-6.8. Оформление текстовой и графической части проекта здания (сооружения) промышленного и гражданского назначения	<b>Знает</b> требования к содержанию текстовой и графической части проекта производственного здания. <b>Имеет навыки начального уровня</b> оформления текстовой и графической части проекта производственного здания.
ПК-6.9. Представление и защита результатов работ по архитектурно-строительному проектированию здания (сооружения) промышленного и гражданского назначения	<b>Имеет навыки начального уровня</b> подготовки к представлению к защите результатов работ по архитектурно-строительному проектированию производственного здания. <b>Имеет навыки начального уровня</b> защиты результатов работ по архитектурно-строительному проектированию производственного здания.

## COURSE DESCRIPTION

Code	Course title
Б1.Б.ДВ.06.01	Design of industrial buildings / Проектирование производственных зданий
Credits distribution: semester 7 - 3 credits	
Responsible department: Design of buildings and structures	

Study program code and field of study	08.03.01 Construction
Level of education	bachelor
Major	Civil Engineering
Study program launch year	2022
Form of study	full-time
Course description update year	2022
Language of instruction	English
Prerequisites	No

Authors:

Position	Academic title	Full name
Associate professor	Ph.D. (technical)	Dunichkin I.V.
Senior lecturer		Dmitriev A.S.

### Introduction

*The purpose of mastering the discipline " Design of industrial buildings" is to form the level of mastering the competencies of the student in the field of designing industrial buildings.*

*The program is compiled in accordance with the requirements of the Federal State Educational Standard of Higher Education in the field of training / specialty 08.03.01 Construction.*

*The discipline belongs to the part formed by the participants of educational relations, Block 1*

*"Disciplines (modules)" of the main professional educational program "Industrial and civil Engineering".*

*The discipline is the discipline of the student's choice.*

**Lectures:** *Yes*

**Practice classes:** *No*

**Laboratory works:** *No*

**Computer classes:** *Yes*

**Course project:** *Yes*

**Exam:** *oral, non-graded*

### Course outline

№	Title of the course topic	Semester No
1	Architectural and structural solutions of industrial buildings	7
2	Planar and spatial structures of coatings of industrial buildings	7
3	Physical and technical design of residential and industrial buildings	7

**Literature and sources:**

## Literature for the course

## Printed educational publications in the National Research University of MGSU:

n/a	Author, title, place of publication, publisher, year of publication, number of pages	Number of copies in the library of NRU MGSU
1	Румянцев, Б. М. Системы изоляции строительных конструкций [Текст] : учебное пособие / Б. М. Румянцев, О. Б. Ляпидевская, А. Д. Жуков. - 3-е изд., перераб. и доп. - Москва : МГСУ, 2017. - 594 с. : ил., цв. ил., табл. - Библиогр. в конце глав. - ISBN 978-5-7264-1420-1	81
2	Техническая эксплуатация зданий и сооружений [Текст] : учебное пособия для студентов, обучающихся по направлению "Строительство" / С И. Рощина [и др.] ; под ред. С. И. Рощиной ; [рец. М. Е. Дементьева ]. - Москва : КНОРУС, 2018. - 233 с. : ил., табл. - (Бакалавриат). - Библиогр.: с. 231-232 (40 назв.). - ISBN 978-5-406-06157-2	20

## Electronic educational publications in electronic library systems (EBS):

n/a	Author, title, place of publication, publisher, year of publication, number of pages	Link to the educational publication in the Electronic Library System
1	Архитектурные конструкции малоэтажных гражданских зданий : учебное пособие / А. И. Гиясов, Б. И. Гиясов, Б. С. Стригин, Д. А. Ким. — Москва : МИСИ-МГСУ, ЭБС АСВ, 2019. — 128 с. — ISBN 978-5-7264-1935-0.	<a href="http://www.iprbookshop.ru/101782.html">http://www.iprbookshop.ru/101782.html</a>
2	Основы архитектуры и строительных конструкций : учебник для академического бакалавриата / К. О. Ларионова [и др.] ; под общей редакцией А. К. Соловьева. — Москва : Издательство Юрайт, 2019. — 490 с. — (Бакалавр. Академический курс). — ISBN 978-5-534-05790-4	<a href="https://urait.ru/bcode/431834">https://urait.ru/bcode/431834</a>
3	Туснина, В. М. АРХИТЕКТУРА ГРАЖДАНСКИХ И ПРОМЫШЛЕННЫХ ЗДАНИЙ : Учебное издание / Туснина В. М. Издание третье, дополненное. - Москва : АСВ, 2020. - 328 с. (Сер. Специалитет, Бакалавриат) - ISBN 978-5-4323-0144-4.	<a href="https://www.studentlibrary.ru/book/ISBN9785432301444.html">https://www.studentlibrary.ru/book/ISBN9785432301444.html</a>
4	Катунин, Г. П. Акустика помещений : учебное пособие / Г. П. Катунин. — Саратов : Ай Пи Эр Медиа, 2017. — 192 с. — ISBN 978-5-4486-0550-5	<a href="https://www.iprbookshop.ru/60182.html">https://www.iprbookshop.ru/60182.html</a>
5	Забалуева, Т. Р. Основы архитектурно-конструктивного проектирования [Электронный ресурс] : учебник / Т. Р. Забалуева ; Нац. исследоват. моск. гос. строит. ун-т. - 2-е изд. (эл.). - Электрон. текстовые дан. (1 файл pdf : 292 с.). - Москва : Изд-во МИСИ-МГСУ, 2017. - (Строительство). - ISBN 978-5-7264-1658-8	<a href="http://lib-04.gic.mgsu.ru/lib/2019/29.pdf">http://lib-04.gic.mgsu.ru/lib/2019/29.pdf</a>

## Recommended sources of information

## Electronic educational publications in the open access of the Internet:



n/a	Author, title, place of publication, publisher, year of publication, number of pages	Link to the educational publication in the open access of the Internet
1	Dorota Anna Krawczyk, BUILDINGS 2020+ Constructions, materials and installations, Bialystok - Cordoba - Vilnius 2019, Printing House of Bialystok Univesity of Technology, 2019, p. 249	<a href="https://pb.edu.pl/oficyna-wydawnicza/wp-content/uploads/sites/4/2019/02/Buildings-2020-part1-04-02-2019-1.pdf">https://pb.edu.pl/oficyna-wydawnicza/wp-content/uploads/sites/4/2019/02/Buildings-2020-part1-04-02-2019-1.pdf</a>
2	Residential Structural Design Guide. A State-of-the-Art Engineering Resource for Light-Frame Homes, Apartments, and Townhouses/ Second Edition. Prepared for U.S. Department of Housing and Urban Development Office of Policy Development and Research, Washington, DC 20410-6000, Prepared by Coulbourne Consulting, 2017, p. 403	<a href="https://www.huduser.gov/publications/pdf/residential.pdf">https://www.huduser.gov/publications/pdf/residential.pdf</a>

### **Grading**

Moscow State University of Civil Engineering does not grade students on the curve.

Grading scale used is Excellent – Unsatisfactory (Excellent is the highest, Unsatisfactory is the lowest).  
Alternative scale - Pass/Fail.

Excellent (Отлично/Otlichno) — The work examined is outstanding and provides evidence of excellent performance demonstrating a superior understanding of the subject matter, a foundation of extensive knowledge, and a skillful use of concepts and/or materials. All learning outcomes are satisfied at a high level.

Good (Хорошо/Khorosho) — The work is of high standard and provides evidence of comprehensive knowledge and good performance demonstrating capacity to use the appropriate concepts, a good understanding of the subject. All learning outcomes are satisfied, and a majority satisfied at a high level.

Satisfactory (Удовлетворительно/Udovletvoritelno) — The work examined is generally satisfactory and provides evidence of adequate performance demonstrating a sufficient understanding of the subject matter however with notable shortcomings. Majority of the learning outcomes are satisfied at an appropriate level.

Unsatisfactory (Неудовлетворительно) — The work examined is unacceptable and provides minimum (if any) evidence of knowledge and understanding of the subject matter. The evidence fails to show that any of the learning outcomes are satisfied at an appropriate level.

Passed (Зачтено) – The work examined is acceptable and provides evidence of knowledge and understanding of the subject matter.

Failed (Не зачтено) – The work examined is unacceptable and provides minimum (if any) evidence of knowledge and understanding of the subject matter. The evidence fails to show that any of the learning outcomes are satisfied at an appropriate level.

The lowest passing grade is “Satisfactory” and “Passed”

### **Assignments and examinations**

To receive a passing grade students are required to complete in time, homework, tests and examinations assigned during the course.

Course projects are graded separately from the course.

### ***Integrity and Ethics***

MGSU students are held to high standards of their ethics and academic culture. These standards are reflected in your work as a student. In that spirit university, regulations regarding integrity of studies and grades will be observed without exception.

Федеральное государственное бюджетное образовательное учреждение высшего образования  
«НАЦИОНАЛЬНЫЙ ИССЛЕДОВАТЕЛЬСКИЙ МОСКОВСКИЙ ГОСУДАРСТВЕННЫЙ  
СТРОИТЕЛЬНЫЙ УНИВЕРСИТЕТ»

**РАБОЧАЯ ПРОГРАММА**

Шифр	Наименование дисциплины
Б1.В.ДВ.06.02	Design of underground structures/Проектирование подземных сооружений

Код направления подготовки / специальности	08.03.01
Направление подготовки / специальность	Строительство
Наименование ОПОП (направленность / профиль)	Civil Engineering
Год начала реализации ОПОП	2022
Уровень образования	бакалавриат
Форма обучения	очная
Год разработки/обновления	2022

Разработчики:

должность	ученая степень, ученое звание	ФИО
доцент	доц, ктн	Манько А.В.

Рабочая программа дисциплины разработана и одобрена кафедрой (структурным подразделением) «Механики грунтов и геотехники».

Рабочая программа утверждена методической комиссией по УГСН, протокол № 1 от «29» августа 2022 г.

## 1. Цель освоения дисциплины

Целью освоения дисциплины «Design of underground structures/Проектирование подземных сооружений» является углубление уровня освоения компетенций обучающегося в области освоения подземного пространства.

Программа составлена в соответствии с требованиями Федерального государственного образовательного стандарта высшего образования по направлению подготовки 08.03.01. Строительство.

Дисциплина относится к части, формируемой участниками образовательных отношений, Блока 1 «Дисциплины (модули)» основной профессиональной образовательной программы «Civil Engineering». Дисциплина является дисциплиной по выбору обучающегося.

## 2. Перечень планируемых результатов обучения по дисциплине, соотнесенных с планируемыми результатами освоения образовательной программы

Код и наименование компетенции (результат освоения)	Код и наименование индикатора достижения компетенции
ПК-14.Способен выполнять работы по проектированию строительных объектов, включая объекты геотехнического и подземного строительства	ПК-14.1 Составление технического задания на проектирование элемента объекта геотехнического и подземного строительства, выбор нормативно-технических документов, устанавливающих требования к проектным решениям объектов геотехнического и подземного строительства
	ПК-14.2 Выбор исходных данных для проектирования объектов геотехнического и подземного строительства
	ПК-14.3 Оценка условий строительства объектов геотехнического и подземного строительства по результатам инженерных изысканий
	ПК-14.4 Выбор компоновочной схемы объектов геотехнического и подземного строительства
	ПК-14.5 Составление принципиальных схем работы объектов (геотехнического, подземного) строительства, выявление физических процессов, лежащих в основе их работы
	ПК-14.6 Назначение геометрических размеров объектов геотехнического и подземного строительства и элементов его строительной конструкции
	ПК-14.7 Выбор технологии производства строительных работ на объектах геотехнического и подземного строительства
	ПК-14.8 Выполнение расчётов производительности строительных машин и оборудования, применяемых в геотехническом (подземном) строительстве
	ПК-14.9 Составление проектной и рабочей документации на основании базовых принципов поведения объектов геотехнического и подземного строительства
	ПК-14.10 Проверка соответствия проектных решений строительных объектов, включая объекты геотехнического и подземного строительства требованиям действующих нормативно-технических документов

Код и наименование компетенции (результат освоения)	Код и наименование индикатора достижения компетенции
	ПК-14.11 Оформление текстовой и графической части проекта объектов геотехнического и подземного строительства, в т.ч. с использованием прикладного программного обеспечения

Код и наименование индикатора достижения компетенции	Наименование показателя оценивания (результата обучения по дисциплине)
ПК-14.1 Составление технического задания на проектирование элемента объекта геотехнического и подземного строительства, выбор нормативно-технических документов, устанавливающих требования к проектным решениям объектов геотехнического и подземного строительства	<b>Знает</b> требования к проектным решениям объектов геотехнического и подземного строительства, в соответствии с нормативно-техническими документами <b>Имеет навыки (начального уровня)</b> составление технического задания на проектирование элемента объекта геотехнического и подземного строительства
ПК-14.2 Выбор исходных данных для проектирования объектов геотехнического и подземного строительства	<b>Имеет навыки (основного уровня)</b> по выбору исходных данных для проектирования объектов геотехнического и подземного строительства
ПК-14.3 Оценка условий строительства объектов геотехнического и подземного строительства по результатам инженерных изысканий	<b>Знает</b> критерии оценки условий строительства объектов геотехнического и подземного строительства по результатам инженерных изысканий <b>Имеет навыки (начального уровня)</b> оценки результатов инженерных изысканий для строительства объектов геотехнического и подземного строительства
ПК-14.4 Выбор компоновочной схемы объектов геотехнического и подземного строительства	<b>Имеет навыки (основного уровня)</b> по выбору компоновочной схемы объектов геотехнического и подземного строительства
ПК-14.5 Составление принципиальных схем работы объектов (геотехнического, подземного) строительства, выявление физических процессов, лежащих в основе их работы	<b>Знает</b> физические процессы, лежащие в основе геомеханической работы объектов (геотехнического, подземного) строительства <b>Имеет навыки (начального уровня)</b> составления принципиальных схем работы объектов (геотехнического, подземного) строительства
ПК-14.6 Назначение геометрических размеров объектов геотехнического и подземного строительства и элементов его строительной конструкции	<b>Имеет навыки (основного уровня)</b> в назначении геометрических размеров объектов геотехнического и подземного строительства и элементов его строительной конструкции
ПК-14.7 Выбор технологии производства строительных работ на объектах геотехнического и подземного строительства	<b>Знает</b> технологические шаги по строительству объектов геотехнического и подземного строительства <b>Имеет навыки (начального уровня)</b> выбора технологии производства строительных работ на объектах геотехнического и подземного строительства
ПК-14.8 Выполнение расчётов производительности строительных машин и оборудования,	<b>Знает</b> основы расчетов производительности строительных машин

Код и наименование индикатора достижения компетенции	Наименование показателя оценивания (результата обучения по дисциплине)
применяемых в геотехническом (подземном) строительстве	<b>Имеет навыки (основного уровня)</b> выполнения расчётов производительности строительных машин и оборудования, применяемых в геотехническом (подземном) строительстве
ПК-14.9 Составление проектной и рабочей докуменетации на основании базовых принципов поведения объектов геотехнического и подземного строительства	<b>Имеет навыки (начального уровня)</b> составления проектной и рабочей докуменетации на основании базовых принципов поведения объектов геотехнического и подземного строительства
ПК-14.10 Проверка соответствия проектных решений строительных объектов, включая объекты геотехнического и подземного строительства требованиям действующих нормативно-технических документов	<b>Имеет навыки (начального уровня)</b> проверки соответствия проектных решений строительных объектов, включая объекты геотехнического и подземного строительства требованиям действующих нормативно-технических документов
ПК-14.11 Оформление текстовой и графической части проекта объектов геотехнического и подземного строительства, в т.ч. с использованием прикладного программного обеспечения	<b>Знает</b> правила оформления проектов объектов геотехнического и подземного строительства <b>Имеет навыки (начального уровня)</b> использования прикладного программного обеспечения для проектов объектов геотехнического и подземного строительства

Информация о формировании и контроле результатов обучения представлена в Фонде оценочных средств (Приложение 1).

### 3. Трудоемкость дисциплины и видов учебных занятий по дисциплине

Общая трудоемкость дисциплины составляет 3 зачётных единиц (108 академических часов).  
(1 зачетная единица соответствует 36 академическим часам)

Видами учебных занятий и работы обучающегося по дисциплине могут являться.

Обозначение	Виды учебных занятий и работы обучающегося
Л	Лекции
ЛР	Лабораторные работы
ПЗ	Практические занятия
КоП	Компьютерный практикум
КРП	Групповые и индивидуальные консультации по курсовым работам (курсовым проектам)
СР	Самостоятельная работа обучающегося в период теоретического обучения
Контроль	Самостоятельная работа обучающегося и контактная работа обучающегося с преподавателем в период промежуточной аттестации

*Структура дисциплины:*

Форма обучения – очная

№	Наименование раздела дисциплины	Семестр	Количество часов по видам учебных занятий и работы обучающегося						Контроль	Формы промежуточной аттестации, текущего контроля успеваемости*		
			Л	ЛР	ПЗ	КоП	КРП	СР				
1	Подземные сооружения и геотехнические конструкции	7	2						16	42	18	Контрольное задание по КоП (р.4)
2	Архитектура подземного пространства		4									
3	Теоретические основы проектирования подземных и геотехнических сооружений		4									
4	Расчет и моделирование подземных и геотехнических сооружений		2			16						
5	Технологические приемы возведения подземных и геотехнических сооружений		4									
	Итого:		16			16	16	42		18		Защита курсовой работы, Зачёт

\* - реферат, контрольная работа, расчетно-графическая работа, домашнее задание

#### 4. Содержание дисциплины, структурированное по видам учебных занятий и разделам

При проведении аудиторных учебных занятий предусмотрено проведение текущего контроля успеваемости:

- В рамках компьютерного практикума предусмотрено контрольное задание компьютерного практикума.

##### 4.1 Лекции

№	Наименование раздела дисциплины	Тема и содержание лекций
1	Подземные сооружения и геотехнические конструкции	Классификация подземных и геотехнических сооружений. Конструктивные решения основных подземных и геотехнических сооружений
2	Архитектура подземного пространства	Информативность подземных сооружений. Психологические аспекты, связанные с пребыванием в подземном пространстве. Особенности построения архитектурного плана подземных и геотехнических сооружений. Безопасность подземных сооружений. Конструктивные особенности подземных и геотехнических сооружений
3	Теоретические основы проектирования подземных и	Теоретические основы механики скальных пород. Теоретическая механика грунтов. Геомеханическая классификация горных пород. Основные гипотезы горного

	геотехнических сооружений	давления. Нагрузки и воздействия на геотехнические сооружения
4	Расчет и моделирование подземных и геотехнических сооружений	Основы механики подземных сооружений. Аналитический расчет подземных и геотехнических сооружений. Моделирование подземных и геотехнических сооружений методом конечных элементов. Модели схематизации материалов
5	Технологические приемы возведения подземных и геотехнических сооружений	Технология строительно-монтажных работ подземных и геотехнических сооружений, возведенных открытым способом. Закрытый способ работ. Организация строительного производства

#### 4.2 Лабораторные работы

Не предусмотрено учебным планом.

#### 4.3 Практические занятия

Не предусмотрено учебным планом.

#### 4.4 Компьютерные практикумы

№	Наименование раздела дисциплины	Тема и содержание компьютерного практикума
4	Расчет и моделирование подземных и геотехнических сооружений	1. Задание физико-механических характеристик грунтов в модели по данным изысканий. 2. Линейно-упругие модели грунтового материала. Упругопластические модели грунтового материала. Применение на практике. 3. Проведение численных расчетов с целью определения изменения напряженно-деформированного состояния массива грунта. 4. Получение и анализ результатов численного моделирования для различного типа задач. Представление и интерпретация результатов.

#### 4.5 Групповые и индивидуальные консультации по курсовым работам (курсовым проектам)

На групповых и индивидуальных консультациях по курсовым работам осуществляется контактная работа обучающегося по вопросам выполнения курсовой работы. Консультации проводятся в аудиториях и/или через электронную информационную образовательную среду. При проведении консультаций преподаватель осуществляет контроль хода выполнения обучающимся курсовой работы.

#### 4.6 Самостоятельная работа обучающегося в период теоретического обучения

Самостоятельная работа обучающегося в период теоретического обучения включает в себя:

- самостоятельную подготовку к учебным занятиям, включая подготовку к аудиторным формам текущего контроля успеваемости;
- выполнение курсовой работы;
- самостоятельную подготовку к промежуточной аттестации.

В таблице указаны темы для самостоятельного изучения обучающимся:

№	Наименование раздела дисциплины	Темы для самостоятельного изучения
---	---------------------------------	------------------------------------



1	Подземные сооружения и геотехнические конструкции	Темы для самостоятельного изучения соответствуют темам аудиторных учебных занятий
2	Архитектура подземного пространства	Темы для самостоятельного изучения соответствуют темам аудиторных учебных занятий
3	Теоретические основы проектирования подземных и геотехнических сооружений	Темы для самостоятельного изучения соответствуют темам аудиторных учебных занятий
4	Расчет и моделирование подземных и геотехнических сооружений	Темы для самостоятельного изучения соответствуют темам аудиторных учебных занятий
5	Технологические приемы возведения подземных и геотехнических сооружений	Темы для самостоятельного изучения соответствуют темам аудиторных учебных занятий

#### *4.7 Самостоятельная работа обучающегося и контактная работа обучающегося с преподавателем в период промежуточной аттестации*

Работа обучающегося в период промежуточной аттестации включает в себя подготовку к формам промежуточной аттестации (зачет, защита курсовой работы), а также саму промежуточную аттестацию.

### **5. Оценочные материалы по дисциплине**

Фонд оценочных средств по дисциплине приведён в Приложении 1 к рабочей программе дисциплины.

Оценочные средства для проведения промежуточной аттестации, а также текущего контроля по дисциплине хранятся на кафедре (структурном подразделении), ответственной за преподавание данной дисциплины.

#### **6. Учебно-методическое и материально-техническое обеспечение дисциплины**

Основные принципы осуществления учебной работы обучающихся изложены в локальных нормативных актах, определяющих порядок организации контактной работы и порядок самостоятельной работы обучающихся. Организация учебной работы обучающихся на аудиторных учебных занятиях осуществляется в соответствии с п. 3.

##### *6.1 Перечень учебных изданий и учебно-методических материалов для освоения дисциплины*

Для освоения дисциплины обучающийся может использовать учебные издания и учебно-методические материалы, имеющиеся в научно-технической библиотеке НИУ МГСУ и/или размещённые в Электронных библиотечных системах.

Актуальный перечень учебных изданий и учебно-методических материалов представлен в Приложении 2 к рабочей программе дисциплины.

##### *6.2 Перечень профессиональных баз данных и информационных справочных систем*

При осуществлении образовательного процесса по дисциплине используются профессиональные базы данных и информационных справочных систем, перечень которых указан в Приложении 3 к рабочей программе дисциплины.

##### *6.3 Перечень материально-технического, программного обеспечения освоения дисциплины*

Учебные занятия по дисциплине проводятся в помещениях, оснащенных соответствующим оборудованием и программным обеспечением.

Перечень материально-технического и программного обеспечения дисциплины приведен в Приложении 4 к рабочей программе дисциплины.

Шифр	Наименование дисциплины
Б1.В.ДВ.06.02	Design of underground structures/Проектирование подземных сооружений

Код направления подготовки / специальности	08.03.01
Направление подготовки / специальность	Строительство
Наименование ОПОП (направленность / профиль)	Civil Engineering
Год начала реализации ОПОП	2022
Уровень образования	бакалавриат
Форма обучения	очная
Год разработки/обновления	2022

### ФОНД ОЦЕНОЧНЫХ СРЕДСТВ

#### 1. Описание показателей и критериев оценивания компетенций, описание шкал оценивания

Оценивание формирования компетенций производится на основе показателей оценивания, указанных в п.2. рабочей программы и в п.1.1 ФОС.

Связь компетенций, индикаторов достижения компетенций и показателей оценивания приведена в п.2 рабочей программы.

##### 1.1. Описание формирования и контроля показателей оценивания

Оценивание уровня освоения обучающимся компетенций осуществляется с помощью форм промежуточной аттестации и текущего контроля. Формы промежуточной аттестации и текущего контроля успеваемости по дисциплине, с помощью которых производится оценивание, указаны в учебном плане и в п.3 рабочей программы.

В таблице приведена информация о формировании результатов обучения по дисциплине разделами дисциплины, а также о контроле показателей оценивания компетенций формами оценивания.

Наименование показателя оценивания (результата обучения по дисциплине)	Номера разделов дисциплины	Формы оценивания (формы промежуточной аттестации, текущего контроля успеваемости)
<b>Знает</b> требования к проектным решениям объектов геотехнического и подземного строительства, в соответствии с нормативно-техническими документами	1-5	Зачёт
<b>Имеет навыки (начального уровня)</b> составление технического задания на	1-5	Защита курсовой работы

проектирование элемента объекта геотехнического и подземного строительства		
<b>Имеет навыки (основного уровня)</b> по выбору исходных данных для проектирования объектов геотехнического и подземного строительства	1-5	Контрольное задание по КоП, Защита курсовой работы
<b>Знает</b> критерии оценки условий строительства объектов геотехнического и подземного строительства по результатам инженерных изысканий	1-5	Зачёт
<b>Имеет навыки (начального уровня)</b> оценки результатов инженерных изысканий для строительства объектов геотехнического и подземного строительства	4	Контрольное задание по КоП
<b>Имеет навыки (основного уровня)</b> по выбору компоновочной схемы объектов геотехнического и подземного строительства	1-5	Контрольное задание по КоП, Защита курсовой работы
<b>Знает</b> физические процессы, лежащие в основе геомеханической работы объектов (геотехнического, подземного) строительства	1-5	Зачёт
<b>Имеет навыки (начального уровня)</b> составления принципиальных схем работы объектов (геотехнического, подземного) строительства	1-5	Защита курсовой работы
<b>Имеет навыки (основного уровня)</b> в назначении геометрических размеров объектов геотехнического и подземного строительства и элементов его строительной конструкции	1-5	Защита курсовой работы
<b>Знает</b> технологические шаги по строительству объектов геотехнического и подземного строительства	1-5	Зачёт
<b>Имеет навыки (начального уровня)</b> выбора технологии производства строительных работ на объектах геотехнического и подземного строительства	1-5	Контрольное задание по КоП, Защита курсовой работы
<b>Знает</b> основы расчетов производительности строительных машин	1-5	Зачёт
<b>Имеет навыки (основного уровня)</b> выполнения расчётов производительности строительных машин и оборудования, применяемых в геотехническом (подземном) строительстве	3	Защита курсовой работы
<b>Имеет навыки (начального уровня)</b> составления проектной и рабочей документации на основании базовых принципов поведения объектов геотехнического и подземного строительства	1-5	Защита курсовой работы

<b>Имеет навыки (начального уровня)</b> проверки соответствия проектных решений строительных объектов, включая объекты геотехнического и подземного строительства требованиям действующих нормативно- технических документов	1-5	Защита курсовой работы
<b>Знает</b> правила оформления проектов объектов геотехнического и подземного строительства	1-5	Зачёт
<b>Имеет навыки (начального уровня)</b> использования прикладного программного обеспечения для проектов объектов геотехнического и подземного строительства	1-5	Контрольное задание по КоП, Защита курсовой работы

### 1.2. Описание критериев оценивания компетенций и шкалы оценивания

При проведении промежуточной аттестации в форме зачёта используется шкала оценивания: «Не зачтено», «Зачтено».

Показателями оценивания являются знания и навыки обучающегося, полученные при изучении дисциплины.

Критериями оценивания достижения показателей являются:

Показатель оценивания	Критерий оценивания
Знания	Знание терминов и определений, понятий
	Знание основных закономерностей и соотношений, принципов
	Объём освоенного материала, усвоение всех дидактических единиц (разделов)
	Полнота ответов на проверочные вопросы
	Правильность ответов на вопросы
	Чёткость изложения и интерпретации знаний
Навыки начального уровня	Навыки выбора методик выполнения заданий
	Навыки выполнения заданий различной сложности
	Навыки самопроверки. Качество сформированных навыков
	Навыки анализа результатов выполнения заданий, решения задач
	Навыки представления результатов решения задач
Навыки основного уровня	Навыки выбора методик выполнения заданий
	Навыки выполнения заданий различной сложности
	Навыки самопроверки. Качество сформированных навыков
	Навыки анализа результатов выполнения заданий, решения задач
	Навыки представления результатов решения задач
	Навыки обоснования выполнения заданий
	Быстрота выполнения заданий
	Самостоятельность в выполнении заданий
Результативность (качество) выполнения заданий	

## 2. Типовые контрольные задания для оценивания формирования компетенций

### 2.1. Промежуточная аттестация

2.1.1. Промежуточная аттестация в форме экзамена, дифференцированного зачета (зачета с оценкой), зачета

Форма(ы) промежуточной аттестации:  
Зачет в 7 семестре

Перечень типовых примерных вопросов/заданий для проведения зачёта в 7 семестре (очная форма обучения):

№	Наименование раздела дисциплины	Типовые вопросы/задания
1	Подземные сооружения и геотехнические конструкции	<ul style="list-style-type: none"> <li>• Принципы использования подземного пространства. Формы подземных сооружений и их частей.</li> <li>• Виды подземных сооружений.</li> <li>• Применяемые классификации подземных или геотехнических сооружений.</li> <li>• Особенности устройства подземных сооружений различного назначения в городской среде. Влияние строительства. Влияние процесса эксплуатации.</li> <li>• Базовые причины освоения подземного пространства городов. Значимые преимущества, существенные недостатки.</li> <li>• Многофункциональные подземные комплексы.</li> <li>• Подземные города. Концепция устройства сооружений.</li> </ul>
2	Архитектура подземного пространства	<ul style="list-style-type: none"> <li>• Строительные материалы, используемые при строительстве подземных сооружений.</li> <li>• Гидроизоляционные и антикоррозионные материалы, используемые для строительства подземных сооружений.</li> <li>• Правила пожарной безопасности при проектировании подземных сооружений.</li> </ul>
3	Теоретические основы проектирования подземных и геотехнических сооружений	<ul style="list-style-type: none"> <li>• Классификация горных пород по М.М. Протодяконову.</li> <li>• Классификация горных пород RQD</li> <li>• Классификация горных пород RSR</li> <li>• Классификация горных пород Q</li> <li>• Классификация горных пород RMR</li> <li>• Классификация горных пород MRMR</li> <li>• Понятие о горном давлении</li> <li>• Что называют упругим последствием?</li> <li>• Как оценивается хрупкость горных пород?</li> <li>• Дайте определение деформационным характеристикам горных пород. Как они определяются в лабораторных условиях?</li> <li>• Что такое «предел прочности на одноосное сжатие»?</li> </ul>

4	Расчет и моделирование подземных и геотехнических сооружений	<ul style="list-style-type: none"> <li>• Что такое анизотропия?</li> <li>• Что такое математическая модель среды?</li> <li>• Основы применения упругой модели</li> <li>• Основы применения упруго-пластической модели</li> <li>• Пример реологических моделей</li> <li>• Основные алгоритмы метода конечных элементов.</li> <li>• Правила сборки матрицы жесткости</li> <li>• Метод сеток</li> <li>• Частные производные в дифференциальных уравнениях</li> <li>• Методы определения напряжений в стержневых системах МКЭ</li> </ul>
5	Технологические приемы возведения подземных и геотехнических сооружений	<ul style="list-style-type: none"> <li>• Новоавстрийский метод</li> <li>• Метод опертого свода</li> <li>• Метод опертого ядра</li> <li>• Метод сплошного забоя</li> <li>• Метод уступов</li> <li>• Виды ограждений</li> <li>• Способы погружения металлических свай и шпунта</li> <li>• Расчёт типа молота для погружения металлических свай и шпунта</li> <li>• Расчёт типа вибропогружателя для погружения металлических свай и шпунта</li> <li>• «Стена в грунте» из буросекущихся или бурокасающихся свай</li> <li>• Сборные «стены в грунте»</li> <li>• Основные операции проходческого цикла при щитовой проходке тоннелей</li> <li>• Виды и конструкции щитов</li> <li>• Разработка и уборка породы при щитовой проходке тоннелей</li> <li>• Щиты с пригрузом забоя</li> <li>• Возведение сборной обделки при щитовой проходке</li> <li>• Возведение монолитно-прессованной бетонной обделки при щитовой проходке</li> <li>• Тампонаж и гидроизоляция при щитовой проходке</li> <li>• Методы бестраншейной прокладки инженерных коммуникаций</li> </ul>

2.1.2. Промежуточная аттестация в форме защиты курсовой работы (курсового проекта)

Тема курсовой работы: «Моделирование системы «массив – подземное сооружение методом конечных элементов»

Типовое задание на выполнение курсовой работы:

1. Построение расчетной схемы подземного сооружения и окружающей застройки
2. Моделирование напряженно-деформированного состояния при помощи геомеханических программ
3. Обратный расчет и обратный анализ полученных результатов.

Состав типового задания на выполнение курсовой работы:

- титульный лист;
- оглавление,
- введение,
- основная часть (разделы, части),
- выводы (заключительная часть),
- приложения,
- пронумерованный список использованной литературы.

Примерный объем курсовой работы составляет 15-20 страниц машинописного текста.

Перечень типовых примерных вопросов для защиты курсовой работы в 10 семестре (очная форма обучения):

- Обоснуйте применение модели расчета в вашей работе
- Какие исходные данные необходимы для построения расчетной геотехнической модели для численного моделирования?
- В чем разница между нормативными и расчетными показателями грунтов основания? Какие величины необходимо принимать в расчет?
- Каким образом определяются границы расчетной модели при численном моделировании по ширине и глубине?
- Задание грунтов в расчетной модели. Выбор модели поведения материала. Основные параметры.
- Задание строительных конструкций подземного сооружения. Определение жесткости элементов ограждения и крепления котлованов.
- Понятие о конечных элементах. Узлы и точки напряжений в конечных элементах. Разбиение сетки конечных элементов.
- Грунтовые воды при численном моделировании. Способы моделирования процессов водопонижения при численном моделировании.
- Расчет исходного напряженного состояния грунтового массива.
- Задание расчетных стадий при моделировании этапного строительства.
- Результаты численных расчетов. Использование полученных изополей, изолиний, эпюр внутренних усилий для проектирования.
- Технологии усиления конструкций зданий и сооружений, грунтового основания.
- Методы снижения влияния нового строительства на окружающую застройку.

## 2.2. Текущий контроль

### 2.2.1. Перечень форм текущего контроля:

- контрольное задание по КоП.

### 2.2.2. Типовые контрольные задания форм текущего контроля:

*Контрольное задание для КоП «МКЭ в задачах освоения подземного пространства».*

*Типовое задание для выполнения контрольного задания по КоП:*

Состав типового задания для проведения контрольных заданий КоП:



Исходные данные:

1. Инженерно-геологическая колонка и разрез с указанием инженерно-геологических элементов, данных о грунтовых водах, абсолютных отметок всех границ смены инженерно-геологических элементов, а также устья и забоя скважины.
2. Типовые чертежи примерных конструктивных решений глубокого котлована / тоннеля с указанием габаритных размеров конструкций, типовых отметок и т.п.
3. Таблица расчетных физико-механических характеристик грунтов основания.
4. Описание индивидуальных параметров для задания КоП: глубины заложения сооружения камерного типа, ширины котлована в плане, диаметра тоннеля, толщины обделки тоннеля, конструкций зданий окружающей застройки.

Задание: с помощью программ численного моделирования выполнить определение изменения напряженного состояния массива грунта в процессе моделирования строительства подземного сооружения. Произвести расчеты с различными моделями грунта, проанализировать влияния выбора модели. Произвести расчеты с учетом изменения гидрогеологических условий в соответствии с данными о водопонижении на площадке строительства. Произвести расчеты массива грунта по устойчивости и с учетом консолидации основания. Произвести расчеты основания с учетом ползучести (дополнительно, по желанию обучающегося). Осуществить поиск методов снижения дополнительных осадок зданий окружающей застройки и выполнить расчет с учетом компенсационных мероприятий или усиления.

Вопросы по КоП:

- Модели и моделирование.
- Основные понятия, определения.
- Сущность моделирования
- Свойства моделей, цели моделирования
- Преимущества математического моделирования
- Цели моделирования и принципы построения математических моделей
- Классификация математических моделей.

### 3. Методические материалы, определяющие процедуры оценивания

Процедура проведения промежуточной аттестации и текущего контроля успеваемости регламентируется локальным нормативным актом, определяющим порядок осуществления текущего контроля успеваемости и промежуточной аттестации обучающихся.

*3.1. Процедура оценивания при проведении промежуточной аттестации обучающихся по дисциплине в форме экзамена и/или дифференцированного зачета (зачета с оценкой)*

Промежуточная аттестация по дисциплине в форме экзамена/дифференцированного зачёта (зачета с оценкой) не проводится.

Ниже приведены правила оценивания формирования компетенций по показателю оценивания «Знания».

Критерий оценивания	Уровень освоения и оценка			
	«2» (неудовлетв.)	«3» (удовлетвор.)	«4» (хорошо)	«5» (отлично)

Знание терминов и определений, понятий	Не знает терминов и определений	Знает термины и определения, но допускает неточности формулировок	Знает термины и определения	Знает термины и определения, может корректно сформулировать их самостоятельно
Знание основных закономерностей и соотношений, принципов	Не знает основные закономерности и соотношения, принципы построения знаний	Знает основные закономерности, соотношения, принципы построения знаний	Знает основные закономерности, соотношения, принципы построения знаний, их интерпретирует и использует	Знает основные закономерности, соотношения, принципы построения знаний, может самостоятельно их получить и использовать
Объём освоенного материала, усвоение всех дидактических единиц (разделов)	Не знает значительной части материала дисциплины	Знает только основной материал дисциплины, не усвоил его деталей	Знает материал дисциплины в объёме	Обладает твёрдым и полным знанием материала дисциплины, владеет дополнительными знаниями
Полнота ответов на проверочные вопросы	Не даёт ответы на большинство вопросов	Даёт неполные ответы на все вопросы	Даёт ответы на вопросы, но не все - полные	Даёт полные, развёрнутые ответы на поставленные вопросы
Правильность ответов на вопросы	Допускает грубые ошибки при изложении ответа на вопрос	В ответе имеются существенные ошибки	В ответе имеются несущественные неточности	Ответ верен
Чёткость изложения и интерпретации знаний	Излагает знания без логической последовательности	Излагает знания с нарушениями в логической последовательности	Излагает знания без нарушений в логической последовательности	Излагает знания в логической последовательности, самостоятельно их интерпретирует и анализирует
	Не иллюстрирует изложение поясняющими схемами, рисунками и примерами	Выполняет поясняющие схемы и рисунки небрежно и с ошибками	Выполняет поясняющие рисунки и схемы корректно и понятно	Выполняет поясняющие рисунки и схемы точно и аккуратно, раскрывая полноту усвоенных знаний
	Неверно излагает и интерпретирует знания	Допускает неточности в изложении и интерпретации знаний	Грамотно и по существу излагает знания	Грамотно и точно излагает знания, делает самостоятельные выводы

Ниже приведены правила оценивания формирования компетенций по показателю оценивания «Навыки начального уровня».

Критерий оценивания	Уровень освоения и оценка			
	«2» (неудовлетв.)	«3» (удовлетвор.)	«4» (хорошо)	«5» (отлично)

Навыки выбора методик выполнения заданий	Не может выбрать методику выполнения заданий	Испытывает затруднения по выбору методики выполнения заданий	Без затруднений выбирает стандартную методику выполнения заданий	Применяет теоретические знания для выбора методики выполнения заданий
Навыки выполнения заданий различной сложности	Не имеет навыков выполнения учебных заданий	Имеет навыки выполнения только простых типовых учебных заданий	Имеет навыки выполнения только стандартных учебных заданий	Имеет навыки выполнения как стандартных, так и нестандартных учебных заданий
Навыки самопроверки. Качество сформированных навыков	Допускает грубые ошибки при выполнении заданий, нарушающие логику решения задач	Допускает ошибки при выполнении заданий, нарушения логики решения	Допускает ошибки при выполнении заданий, не нарушающие логику решения	Не допускает ошибок при выполнении заданий
Навыки анализа результатов выполнения заданий, решения задач	Делает некорректные выводы	Испытывает затруднения с формулированием корректных выводов	Делает корректные выводы по результатам решения задачи	Самостоятельно анализирует результаты выполнения заданий
Навыки представления результатов решения задач	Не может проиллюстрировать решение задачи поясняющими схемами, рисунками	Выполняет поясняющие схемы и рисунки небрежно и с ошибками	Выполняет поясняющие рисунки и схемы корректно и понятно	Выполняет поясняющие рисунки и схемы верно и аккуратно

Ниже приведены правила оценивания формирования компетенций по показателю оценивания «Навыки основного уровня».

Критерий оценивания	Уровень освоения и оценка			
	«2» (неудовлетв.)	«3» (удовлетвор.)	«4» (хорошо)	«5» (отлично)
Навыки выбора методик выполнения заданий	Не может выбрать методику выполнения заданий	Испытывает затруднения по выбору методики выполнения заданий	Без затруднений выбирает стандартную методику выполнения заданий	Применяет теоретические знания для выбора методики выполнения заданий
Навыки выполнения заданий различной сложности	Не имеет навыков выполнения учебных заданий	Имеет навыки выполнения только простых типовых учебных заданий	Имеет навыки выполнения только стандартных учебных заданий	Имеет навыки выполнения как стандартных, так и нестандартных учебных заданий

Навыки самопроверки. Качество сформированных навыков	Допускает грубые ошибки при выполнении заданий, нарушающие логику решения задач	Допускает ошибки при выполнении заданий, нарушения логики решения	Допускает ошибки при выполнении заданий, не нарушающие логику решения	Не допускает ошибок при выполнении заданий
Навыки анализа результатов выполнения заданий, решения задач	Делает некорректные выводы	Испытывает затруднения с формулированием корректных выводов	Делает корректные выводы по результатам решения задачи	Самостоятельно анализирует результаты выполнения заданий
Навыки представления результатов решения задач	Не может проиллюстрировать решение задачи поясняющими схемами, рисунками	Выполняет поясняющие схемы и рисунки небрежно и с ошибками	Выполняет поясняющие рисунки и схемы корректно и понятно	Выполняет поясняющие рисунки и схемы верно и аккуратно
Навыки обоснования выполнения заданий	Не может обосновать алгоритм выполнения заданий	Испытывает затруднения при обосновании алгоритма выполнения заданий	Обосновывает ход решения задач без затруднений	Грамотно обосновывает ход решения задач
Быстрота выполнения заданий	Не выполняет задания или выполняет их очень медленно, не достигая поставленных задач	Выполняет задания медленно, с отставанием от установленного графика.	Выполняет все поставленные задания в срок	Выполняет все поставленные задания с опережением графика
Самостоятельность в выполнении заданий	Не может самостоятельно планировать и выполнять задания	Выполняет задания только с помощью наставника	Самостоятельно выполняет задания с консультацией у наставника	Выполняет задания самостоятельно, без посторонней помощи
Результативность (качество) выполнения заданий	Выполняет задания некачественно	Выполняет задания с недостаточным качеством	Выполняет задания качественно	Выполняет качественно даже сложные задания

### *3.2. Процедура оценивания при проведении промежуточной аттестации обучающихся по дисциплине в форме зачета*

Промежуточная аттестация по дисциплине в форме зачёта проводится в 7 семестре. Для оценивания знаний и навыков используются критерии и шкала, указанные п.1.2.

Ниже приведены правила оценивания формирования компетенций по показателю оценивания «Знания».

Критерий оценивания	Уровень освоения и оценка	
	Не зачтено	Зачтено

Знание терминов и определений, понятий	Не знает терминов и определений	Знает термины и определения
Знание основных закономерностей и соотношений, принципов	Не знает основные закономерности и соотношения, принципы построения знаний	Знает основные закономерности и соотношения, принципы построения знаний
Объём освоенного материала, усвоение всех дидактических единиц (разделов)	Не знает значительной части материала дисциплины	Знает материал дисциплины
Полнота ответов на проверочные вопросы	Не даёт ответы на большинство вопросов	Даёт ответы на большинство вопросов
Правильность ответов на вопросы	Допускает грубые ошибки при изложении ответа на вопрос	Не допускает ошибок при изложении ответа на вопрос
Чёткость изложения и интерпретации знаний	Излагает знания без логической последовательности	Излагает знания в логической последовательности
	Не иллюстрирует изложение поясняющими схемами, рисунками и примерами	Иллюстрирует изложение поясняющими схемами, рисунками и примерами
	Неверно излагает и интерпретирует знания	Верно излагает и интерпретирует знания

Ниже приведены правила оценивания формирования компетенций по показателю оценивания «Навыки начального уровня».

Критерий оценивания	Уровень освоения и оценка	
	Не зачтено	Зачтено
Навыки выбора методик выполнения заданий	Не может выбрать методику выполнения заданий	Может выбрать методику выполнения заданий
Навыки выполнения заданий различной сложности	Не имеет навыков выполнения учебных заданий	Имеет навыки выполнения учебных заданий
Навыки самопроверки. Качество сформированных навыков	Допускает грубые ошибки при выполнении заданий, нарушающие логику решения задач	Не допускает ошибки при выполнении заданий
Навыки анализа результатов выполнения заданий, решения задач	Делает некорректные выводы	Делает корректные выводы
Навыки представления результатов решения задач	Не может проиллюстрировать решение задачи поясняющими схемами, рисунками	Иллюстрирует решение задачи поясняющими схемами, рисунками

Ниже приведены правила оценивания формирования компетенций по показателю оценивания «Навыки основного уровня».

Критерий оценивания	Уровень освоения и оценка
---------------------	---------------------------

	Не зачтено	Зачтено
Навыки выбора методик выполнения заданий	Не может выбрать методику выполнения заданий	Может выбрать методику выполнения заданий
Навыки выполнения заданий различной сложности	Не имеет навыков выполнения учебных заданий	Имеет навыки выполнения учебных заданий
Навыки самопроверки. Качество сформированных навыков	Допускает грубые ошибки при выполнении заданий, нарушающие логику решения задач	Не допускает ошибки при выполнении заданий
Навыки анализа результатов выполнения заданий, решения задач	Делает некорректные выводы	Делает корректные выводы
Навыки представления результатов решения задач	Не может проиллюстрировать решение задачи поясняющими схемами, рисунками	Иллюстрирует решение задачи поясняющими схемами, рисунками
Навыки обоснования выполнения заданий	Не может обосновать алгоритм выполнения заданий	Обосновывает алгоритм выполнения заданий
Быстрота выполнения заданий	Не выполняет задания или выполняет их очень медленно, не достигая поставленных задач	Выполняет задания в поставленные сроки
Самостоятельность в выполнении заданий	Не может самостоятельно планировать и выполнять задания	Планирование и выполнение заданий осуществляет самостоятельно
Результативность (качество) выполнения заданий	Выполняет задания некачественно	Выполняет задания с достаточным уровнем качества

### *3.3. Процедура оценивания при проведении промежуточной аттестации обучающихся по дисциплине в форме защиты курсовой работы (курсового проекта)*

Промежуточная аттестация по дисциплине проводится в форме защиты курсовой работы в 7 семестре.

Используется шкала и критерии оценивания, указанные в п.1.2. Процедура оценивания знаний и навыков приведена в п.3.1.

Шифр	Наименование дисциплины
Б1.В.ДВ.06.02	Design of underground structures/Проектирование подземных сооружений

Код направления подготовки / специальности	08.03.01
Направление подготовки / специальность	Строительство
Наименование ОПОП (направленность / профиль)	Civil Engineering
Год начала реализации ОПОП	2022
Уровень образования	бакалавриат
Форма обучения	очная
Год разработки/обновления	2022

### Перечень учебных изданий и учебно-методических материалов

#### Печатные учебные издания в НТБ НИУ МГСУ:

№ п/п	Автор, название, место издания, издательство, год издания, количество страниц	Количество экземпляров в библиотеке НИУ МГСУ
1	Зерцалов, М. Г. Использование подземного пространства [Текст]: учебник для студентов высших учебных заведений, обучающихся по специальности 271101-"Строительство уникальных зданий и сооружений" (специализация "Проектирование, строительство и реконструкция подземных сооружений) / М. Г. Зерцалов, Д. С. Конюхов, В. Е. Меркин. – М.: АСВ, 2015. - 412 с.	33

#### Электронные учебные издания в электронно-библиотечных системах (ЭБС):

№ п/п	Автор, название, место издания, год издания, количество страниц	Ссылка на учебное издание в ЭБС
1	Пономарев, А. Б. Подземное строительство : учебное пособие / А. Б. Пономарев, Ю. Л. Винников. — Пермь : ПНИПУ, 2014. — 262 с. — ISBN 978-5-398-01233-0.	<a href="https://e.lanbook.com/book/160597">https://e.lanbook.com/book/160597</a>
2	Данилина, Н. В. Устойчивое развитие урбанизированных территорий : учебное пособие / Н. В. Данилина, А. В. Попов, Е. В. Щербина. — Москва : МИСИ – МГСУ, 2019. — 86 с. — ISBN 978-5-7264-1994-7.	<a href="https://e.lanbook.com/book/143086">https://e.lanbook.com/book/143086</a>
3	Беляев, В. Л. Основы подземного градоустройства : монография / В. Л. Беляев. — Москва : МИСИ – МГСУ, 2012. — 255 с. — ISBN 978-5-7264-0588-9.	<a href="https://e.lanbook.com/book/73598">https://e.lanbook.com/book/73598</a>

4	Боровков, Ю. А. Геомеханика : учебник / Ю. А. Боровков. — Санкт-Петербург : Лань, 2020. — 356 с. — ISBN 978-5-8114-4124-2.	<a href="https://e.lanbook.com/book/133896">https://e.lanbook.com/book/133896</a>
5	Солдаткин, А. В. Введение в метод конечных элементов : учебное пособие / А. В. Солдаткин, Е. С. Баранова. — Санкт-Петербург : БГТУ "Военмех" им. Д.Ф. Устинова, 2020. — 123 с. — ISBN 978-5-907324-05-3.	<a href="https://e.lanbook.com/book/172238">https://e.lanbook.com/book/172238</a>
6	Макаров, Е. Г. Метод конечных элементов в прочностных расчётах : учебное пособие / Е. Г. Макаров. — Санкт-Петербург : БГТУ "Военмех" им. Д.Ф. Устинова, 2017. — 136 с. — ISBN 978-5-906920-49-2.	<a href="https://e.lanbook.com/book/121830">https://e.lanbook.com/book/121830</a>
7	Подземная геотехнология : учебное пособие / А. Н. Анушенков, Б. А. Ахпашев, Е. П. Волков [и др.]. — Красноярск : СФУ, 2017. — 304 с. — ISBN 978-5-7638-3725-4.	<a href="https://e.lanbook.com/book/117775">https://e.lanbook.com/book/117775</a>
8	Политов, А. П. Технология строительства городских подземных сооружений : учебное пособие / А. П. Политов. — Кемерово : КузГТУ имени Т.Ф. Горбачева, 2012. — 184 с.	<a href="https://e.lanbook.com/book/69506">https://e.lanbook.com/book/69506</a>



Шифр	Наименование дисциплины
Б1.В.ДВ.06.02	Design of underground structures / Проектирование подземных сооружений

Код направления подготовки / специальности	08.03.01
Направление подготовки / специальность	Строительство
Наименование ОПОП (направленность / профиль)	Civil Engineering
Год начала реализации ОПОП	2022
Уровень образования	бакалавриат
Форма обучения	очная
Год разработки/обновления	2022

#### Перечень профессиональных баз данных и информационных справочных систем

Наименование	Электронный адрес ресурса
«Российское образование» - федеральный портал	<a href="http://www.edu.ru/index.php">http://www.edu.ru/index.php</a>
Научная электронная библиотека	<a href="http://elibrary.ru/defaultx.asp?">http://elibrary.ru/defaultx.asp?</a>
Электронная библиотечная система IPRbooks	<a href="http://www.iprbookshop.ru/">http://www.iprbookshop.ru/</a>
Федеральная университетская компьютерная сеть России	<a href="http://www.runnet.ru/">http://www.runnet.ru/</a>
Информационная система "Единое окно доступа к образовательным ресурсам"	<a href="http://window.edu.ru/">http://window.edu.ru/</a>
Научно-технический журнал по строительству и архитектуре «Вестник МГСУ»	<a href="http://www.vestnikmgsu.ru/">http://www.vestnikmgsu.ru/</a>
Научно-техническая библиотека НИУ МГСУ	<a href="http://www.mgsu.ru/resources/Biblioteka/">http://www.mgsu.ru/resources/Biblioteka/</a>

Шифр	Наименование дисциплины
Б1.В.ДВ.06.02	Design of underground structures / Проектирование подземных сооружений

Код направления подготовки / специальности	08.03.01
Направление подготовки / специальность	Строительство
Наименование ОПОП (направленность / профиль)	Civil Engineering
Год начала реализации ОПОП	2022
Уровень образования	бакалавриат
Форма обучения	очная
Год разработки/обновления	2022

### Материально-техническое и программное обеспечение дисциплины

Наименование специальных помещений и помещений для самостоятельной работы	Оснащенность специальных помещений и помещений для самостоятельной работы	Перечень лицензионного программного обеспечения. Реквизиты подтверждающего документа
Учебные аудитории для проведения учебных занятий, текущего контроля и промежуточной аттестации	Рабочее место преподавателя, рабочие места обучающихся	
<b>Ауд.105а КПА,</b> Компьютерный класс	"Доска аудиторная Монитор 22 0* ЖК (LCD) (2 шт.) Плоттер HP DesighJet Плоттер HP Designjet T610 Проектор SANYO Системный блок RDW Computers Office 100 (13 шт.) Системный блок компьютера в сборе Столик для проектора TE Экран настенный (2 шт.)"	"MS OfficeProPlus [2013;100] (Договор № 109/9.13_АО НИУ от 09.12.13 (НИУ-13)) Автоматизированная ГИС Аксиома (ПО предоставляется бесплатно ВУЗ на условиях OpLic (не требуется))"
Помещение для самостоятельной работы обучающихся  <b>Ауд. 41 НТБ</b> на 80 посадочных мест (рабочее место библиотекаря, рабочие места обучающихся)	ИБП GE VH Series VH 700 Источник бесперебойного питания РИП-12 (2 шт.) Компьютер/ТИП №5 (2 шт.) Компьютер Тип № 1 (6 шт.) Контрольно-пусковой блок С2000-КПБ (26 шт.) Монитор / Samsung 21,5" S22C200B (80 шт.) Плоттер / HP DJ T770 Прибор приемно-контрольный С2000-АСПТ (2 шт.) Принтер / HP LaserJet P2015 DN Принтер /Тип № 4 н/т Принтер HP LJ Pro 400 M401dn	Adobe Acrobat Reader DC (ПО предоставляется бесплатно на условиях OpLic) Adobe Flash Player (ПО предоставляется бесплатно на условиях OpLic) APM Civil Engineering (Договор № 109/9.13_АО НИУ от 09.12.13 (НИУ-13)) ArcGIS Desktop (Договор передачи с ЕСРИ СНГ 31 лицензии от 27.01.2016) ArhciCAD [22] (Б\Д; Веб-кабинет или подписка; OpenLicense) AutoCAD [2018] (Б\Д; Веб-кабинет или подписка; OpenLicense) AutoCAD [2020] (Б\Д; Веб-кабинет или подписка; OpenLicense)

<p>Наименование специальных помещений и помещений для самостоятельной работы</p>	<p>Оснащенность специальных помещений и помещений для самостоятельной работы</p>	<p>Перечень лицензионного программного обеспечения. Реквизиты подтверждающего документа</p>
	<p>Системный блок / Kraftway Credo тип 4 (79 шт.) Электронное табло 2000*950</p>	<p>Autodesk Revit [2018] (Б\Д; Веб-кабинет или подписка; OpenLicense) Autodesk Revit [2020] (Б\Д; Веб-кабинет или подписка; OpenLicense) CorelDRAW [GSX5;55] (Договор № 292/10.11- АО НИУ от 28.11.2011 (НИУ-11)) eLearnBrowser [1.3] (Договор ГМЛ-Л-16/03-846 от 30.03.2016) Google Chrome (ПО предоставляется бесплатно на условиях OpLic) Lazarus (ПО предоставляется бесплатно на условиях OpLic) Mathcad [Edu.Prime;3;30] (Договор №109/9.13_АО НИУ от 09.12.13 (НИУ-13)) Mathworks Matlab [R2008a;100] (Договор 089/08-ОК(ИОП) от 24.10.2008) Mozilla Firefox (ПО предоставляется бесплатно на условиях OpLic) MS Access [2013;Im] (OpenLicense; Подписка Azure Dev Tools; Б\Д; Веб-кабинет) MS ProjectPro [2013;ImX] (OpenLicense; Подписка Azure Dev Tools; Б\Д; Веб-кабинет) MS VisioPro [2013;ADT] (OpenLicense; Подписка Azure Dev Tools; Б\Д; Веб-кабинет) MS Visual FoxPro [ADT] (OpenLicense; Подписка Azure Dev Tools; Б\Д; Веб-кабинет) nanoCAD СПДС Стройплощадка (Договор бесплатной передачи / партнерство) PascalABC [3.2.0.1311] (ПО предоставляется бесплатно на условиях OpLic) Visual Studio Ent [2015;Imx] (OpenLicense; Подписка Azure Dev Tools; Б\Д; Веб-кабинет) Visual Studio Expr [2008;ImX] (OpenLicense; Подписка Azure Dev Tools; Б\Д; Веб-кабинет) WinPro 7 [ADT] (OpenLicense; Подписка Azure Dev Tools; Б\Д; Веб-кабинет) Компас-3D V14 АЕС (Договор № 109/9.13_АО НИУ от 09.12.13 (НИУ-13)) ПК ЛИРА-САПР [2013] (Договор № 109/9.13_АО НИУ от 09.12.13 (НИУ-13))</p>
<p>Помещение для самостоятельной работы обучающихся</p> <p><b>Ауд. 59 НТБ</b> на 5 посадочных мест, оборудованных компьютерами (рабочее</p>	<p>Компьютер / ТИП №5 (4 шт.) Монитор Acer 17" AL1717 (4 шт.) Монитор Samsung 24" S24C450B Системный блок Kraftway Credo KC36 2007 (4 шт.) Системный блок Kraftway Credo KC43 с KSS тип3 Принтер/HP LaserJet P2015 DN</p>	<p>Google Chrome (ПО предоставляется бесплатно на условиях OpLic (не требуется)) Adobe Acrobat Reader DC (ПО предоставляется бесплатно на условиях OpLic (не требуется)) eLearnBrowser [1.3] (Договор ГМЛ-Л-16/03-846 от 30.03.2016)</p>

<p>Наименование специальных помещений и помещений для самостоятельной работы</p>	<p>Оснащенность специальных помещений и помещений для самостоятельной работы</p>	<p>Перечень лицензионного программного обеспечения. Реквизиты подтверждающего документа</p>
<p>место библиотекаря, рабочие места обучающихся, рабочее место для лиц с ограниченными возможностями здоровья) Читальный зал на 52 посадочных места</p>	<p>Аудиторный стол для инвалидов-колясочников Видеоувеличитель /Optelec ClearNote Клавиатура Clevy с большими кнопками и накладкой (беспроводная) Кнопка компьютерная выносная малая Кнопка компьютерная выносная малая (2 шт.)</p>	<p>Mozilla Firefox (ПО предоставляется бесплатно на условиях OpLic (лицензия не требуется)) MS OfficeStd [2010; 300] (Договор № 162/10 - АО НИУ от 18.11.2010 (НИУ-10)) Adobe Acrobat Reader [11] (ПО предоставляется бесплатно на условиях OpLic (лицензия не требуется)) K-Lite Codec Pack (ПО предоставляется бесплатно на условиях OpLic (лицензия не требуется))</p>
<p>Помещение для самостоятельной работы обучающихся</p> <p><b>Ауд. 84 НТБ</b> На 5 посадочных мест, оборудованных компьютерами (рабочее место библиотекаря, рабочие места обучающихся) Читальный зал на 52 посадочных места</p>	<p>Монитор Acer 17" AL1717 (5 шт.) Системный блок Kraftway KW17 2010 (5 шт.)</p>	<p>AutoCAD [2020] (Б\Д; Веб-кабинет или подписка; OpenLicense) Eurosoft STARK [201W;20] (Договор № 089/08-ОК(ИОП) от 24.10.2008) MS OfficeStd [2010; 300] (Договор № 162/10 - АО НИУ от 18.11.2010 (НИУ-10)) nanoCAD СПДС Конструкции (Договор бесплатной передачи / партнерство) WinPro 7 [ADT] (OpenLicense; Подписка Azure Dev Tools; Б\Д; Веб-кабинет) ПК ЛИРА-САПР [2013R5] (ПО предоставляется бесплатно на условиях OpLic (лицензия не требуется))</p>

Федеральное государственное бюджетное образовательное учреждение высшего образования  
«НАЦИОНАЛЬНЫЙ ИССЛЕДОВАТЕЛЬСКИЙ МОСКОВСКИЙ ГОСУДАРСТВЕННЫЙ  
СТРОИТЕЛЬНЫЙ УНИВЕРСИТЕТ»

**РАБОЧАЯ ПРОГРАММА**

Шифр	Наименование дисциплины
Б1.В.ДВ.06.03	Additive Manufacturing in Construction / Аддитивное производство в строительстве

Код направления подготовки / специальности	08.03.01
Направление подготовки / специальность	Строительство
Наименование ОПОП (направленность / профиль)	Civil Engineering
Год начала реализации ОПОП	2022
Уровень образования	Бакалавриат
Форма обучения	Очная
Год разработки/обновления	2022

Разработчики:

должность	ученая степень, ученое звание	ФИО
доцент	к.т.н., доцент	Коротеев Д.Д.
доцент	к.т.н.	Макаров А.Н.

Рабочая программа дисциплины разработана и одобрена кафедрой (структурным подразделением) «Технологии и организация строительного производства».

Рабочая программа утверждена методической комиссией по УГСН, протокол № 1 от «29» августа 2022 г.

## 1. Цель освоения дисциплины

Целью освоения дисциплины «Additive Manufacturing in Construction / Аддитивное производство в строительстве» является углубление уровня освоения компетенций обучающегося в области строительства зданий и сооружений с применением аддитивных технологий.

Программа составлена в соответствии с требованиями Федерального государственного образовательного стандарта высшего образования по направлению подготовки 08.03.01 «Строительство».

Дисциплина относится к части, формируемой участниками образовательных отношений, Блока 1 «Дисциплины (модули)» основной профессиональной образовательной программы «Civil Engineering». Дисциплина является дисциплиной по выбору обучающегося.

## 2. Перечень планируемых результатов обучения по дисциплине, соотнесенных с планируемыми результатами освоения образовательной программы

Код и наименование компетенции (результат освоения)	Код и наименование индикатора достижения компетенции
ПК-3. Способен проектировать модели сложного изделия, изготавливаемого методами аддитивных технологий	ПК-3.1. Составление требований и проектирование конструкции изделия аддитивного производства на основе технического задания на его разработку
	ПК-3.2 Выбор оборудования, реализующего аддитивные технологии
	ПК-3.3 Выбор материалов для изготовления изделия методами аддитивных технологий в зависимости от заданных эксплуатационных свойств
	ПК-3.4 Применение средств вычислительной техники и специальных прикладных программ для проектирования модели изделия

Код и наименование индикатора достижения компетенции	Наименование показателя оценивания (результата обучения по дисциплине)
ПК-3.1. Составление требований и проектирование конструкции изделия аддитивного производства на основе технического задания на его разработку	<p><b>Знает</b> основные положения по применению аддитивных технологий в строительстве</p> <p><b>Знает</b> требования к конструкции изделия аддитивного производства для его проектирования</p> <p><b>Знает</b> технологии 3D-печати строительных конструкций зданий и сооружений</p> <p><b>Знает</b> требования к организационно-технологическому проектированию строительства объектов с применением аддитивных технологий</p> <p><b>Знает</b> требования к контролю качества работ при применении аддитивных технологий</p> <p><b>Имеет навыки (начального уровня)</b> работы с нормативной документацией по аддитивным технологиям</p> <p><b>Имеет навыки (начального уровня)</b> составления технического задания на разработку изделия аддитивного производства</p> <p><b>Имеет навыки (начального уровня)</b> проектирования конструкции изделия аддитивного производства на основе технического задания на его разработку</p> <p><b>Имеет навыки (начального уровня)</b> разработки разделов организационно-технологической документации на</p>

Код и наименование индикатора достижения компетенции	Наименование показателя оценивания (результата обучения по дисциплине)
	строительство объектов с применением аддитивных технологий
ПК-3.2 Выбор оборудования, реализующего аддитивные технологии	<p><b>Знает</b> виды и модели 3D-принтеров</p> <p><b>Имеет навыки (начального уровня)</b> подбора 3D-принтера для печати зданий</p>
ПК-3.3 Выбор материалов для изготовления изделия методами аддитивных технологий в зависимости от заданных эксплуатационных свойств	<p><b>Знает</b> виды строительных смесей для заправки 3D-принтера</p> <p><b>Знает</b> технологию изготовления строительных смесей для 3D-принтера</p> <p><b>Имеет навыки (начального уровня)</b> выбора смеси для печати конструкций на 3D-принтере</p> <p><b>Имеет навыки (начального уровня)</b> подбора состава смеси для печати конструкций на 3D-принтере</p>
ПК-3.4 Применение средств вычислительной техники и специальных прикладных программ для проектирования модели изделия	<p><b>Знает</b> виды программного обеспечения для проектирования 3D-модели строительных конструкций и строительных объектов</p> <p><b>Знает</b> основы проектирования 3D-модели строительных конструкций и строительных объектов</p> <p><b>Знает</b> основы организационно-технологического проектирования 3D-печати строительных конструкций и строительных объектов</p> <p><b>Имеет навыки (начального уровня)</b> проектирования 3D-моделей строительных конструкций и строительных объектов</p> <p><b>Имеет навыки (начального уровня)</b> организационно-технологического проектирования 3D-печати строительных конструкций и строительных объектов</p>

Информация о формировании и контроле результатов обучения представлена в Фонде оценочных средств (Приложение 1).

### 3. Трудоемкость дисциплины и видов учебных занятий по дисциплине

Общая трудоемкость дисциплины составляет 3 зачётных единицы (108 академических часов).

*(1 зачетная единица соответствует 36 академическим часам)*

Видами учебных занятий и работы обучающегося по дисциплине могут являться.

Обозначение	Виды учебных занятий и работы обучающегося
-------------	--

Л	Лекции
ЛР	Лабораторные работы
ПЗ	Практические занятия
КоП	Компьютерный практикум
КРП	Групповые и индивидуальные консультации по курсовым работам (курсовым проектам)
СР	Самостоятельная работа обучающегося в период теоретического обучения
Контроль	Самостоятельная работа обучающегося и контактная работа обучающегося с преподавателем в период промежуточной аттестации

*Структура дисциплины:*

Форма обучения – очная.

№	Наименование раздела дисциплины	Семестр	Количество часов по видам учебных занятий и работы обучающегося							Формы промежуточной аттестации, текущего контроля успеваемости*
			Л	ЛР	ПЗ	КоП	КРП	СР	Контроль	
1	Основные понятия и положения. Общие положения по применению аддитивных технологий в строительстве	7	2	-	-	2	16	42	18	<i>Контрольное задание по КоП – р.1-7</i>
2	Технологическое проектирование строительства с помощью аддитивных технологий	7	2	-	-	2				
3	Технология 3D-печати строительных конструкций	7	4	-	-	4				
4	3D-печать зданий и сооружений на строительной площадке	7	2	-	-	2				
5	Строительство зданий и сооружений из элементов, произведенных с использованием аддитивных технологий	7	2	-	-	2				
6	Организационно-технологическое проектирование строительства объектов с применением аддитивных технологий	7	2	-	-	2				
7	Контроль качества работ при применении аддитивных технологий	7	2	-	-	2				
	Итого	7	16	-	-	16	16	42	18	<i>Зачет, курсовая работа</i>

\* - реферат, контрольная работа, расчетно-графическая работа, домашнее задание.

#### 4. Содержание дисциплины, структурированное по видам учебных занятий и разделам

При проведении аудиторных учебных занятий предусмотрено проведение текущего контроля успеваемости: в рамках компьютерного практикума предусмотрено контрольное задание компьютерного практикума.



#### 4.1 Лекции

Форма обучения – очная.

№	Наименование раздела дисциплины	Тема и содержание лекций
1	Основные понятия и положения. Общие положения по применению аддитивных технологий в строительстве	<i>Тема №1. Общие положения по применению аддитивных технологий в строительстве.</i> Виды и сущность аддитивных технологий. Основные термины и их определения. Аддитивные технологии в строительстве. Нормативная документация, регламентирующая применение аддитивных технологий в строительстве. История развития технологий аддитивного производства в строительстве. Опыт применения аддитивных технологий при строительстве зданий и сооружений.
2	Технологическое проектирование строительства с помощью аддитивных технологий	<i>Тема №2. Требования к конструкции изделия аддитивного производства для его проектирования.</i> Процесс создания 3D-моделей зданий и сооружения для строительства с применением аддитивных технологий. Особенности объемно-планировочных и конструктивных решений зданий, возводимых с применением аддитивных технологий. Программы САПР, применяемые для проектирования и строительства с помощью аддитивных технологий.
3	Технология 3D-печати строительных конструкций	<i>Тема №3. Технология 3D-печати строительных конструкций зданий и сооружений</i> Процесс печати элементов строительных конструкций с помощью 3D-принтера. Состав работ и операций. Типы и конструктивные особенности 3D-принтеров, применяемых в строительстве. Материалы, применяемые для 3D-печати строительных конструкций.
4	3D-печать зданий и сооружений на строительной площадке	<i>Тема №4. Особенности технологии 3D-печати строительных конструкций зданий и сооружений на строительной площадке</i> Состав и последовательность подготовительных работ на строительной площадке. Состав работ и операций при строительстве зданий с помощью аддитивных технологий. Установка и особенности работы на строительной площадке 3D-принтера. Устройство фундаментов зданий и сооружений, возводимых с применением 3D-печати. Влияние климатических факторов на технологию 3D-печати зданий и сооружений.
5	Строительство зданий и сооружений из элементов, произведенных с использованием аддитивных технологий	<i>Тема №5. Особенности технологии строительства зданий и сооружений из элементов, изготовленных с использованием 3D-печати</i> Производство элементов строительных конструкций в заводских условиях с применением 3D-печати. Особенности доставки и складирования элементов на строительной площадке. Монтаж элементов в проектное положение. Устройство стыков элементов зданий и сооружений. Особенности логистических процессов.
6	Организационно-технологическое проектирование строительства объектов с применением аддитивных технологий	<i>Тема №6. Требования к организационно-технологическому проектированию строительства объектов с применением аддитивных технологий</i> Особенности разработки организационно-технологических документов при строительстве их с применением аддитивных технологий. Особенности организации строительной площадки при применении аддитивных технологий. Особенности планирования потребности в трудовых и материальных ресурсах при строительстве зданий с применением аддитивных технологий. Особенности расчета потребности в энергетических ресурсах. Охрана труда и техника безопасности при строительстве с применением аддитивных технологий.
7	Контроль качества работ при применении аддитивных технологий	<i>Тема №7. Требования к контролю качества работ при применении аддитивных технологий</i> Входной, операционный и приемочный контроль качества работ, выполненных с помощью аддитивных технологий. Операции контроля. Инструменты и способы контроля. Применение 3D-сканирования и

	фотограмметрии для контроля качества строительства с применением аддитивных технологий.
--	---

#### 4.2 Лабораторные работы

Не предусмотрено учебным планом.

#### 4.3 Практические занятия

Не предусмотрено учебным планом.

#### 4.4 Компьютерные практикумы

Форма обучения – очная.

№	Наименование раздела дисциплины	Тема и содержание компьютерного практикума
1	Основные понятия и положения. Общие положения по применению аддитивных технологий в строительстве	<i>Тема №1. Нормативная документация, регламентирующая применение аддитивных технологий в строительстве.</i> Работа с нормативными документами, регламентирующими применение аддитивных технологий в строительстве. Знакомство с примерами строительства зданий и сооружений с применением аддитивных технологий
2	Технологическое проектирование строительства с помощью аддитивных технологий	<i>Тема №2. Техническое задание на разработку изделия аддитивного производства</i> Составление технического задания на проектирование строительной конструкции. Знакомство с устройством и принципами работы 3D-принтера. Составление последовательности работ по 3D-печати строительных конструкций.
3	Технология 3D-печати строительных конструкций	<i>Тема №3. Проектирование конструкции изделия аддитивного производства на основе технического задания на его разработку</i> Проектирование заготовки (3D-модели) строительной конструкции для загрузки в 3D-принтер. Работа с элементами САПР для проектирования и контроля строительства с помощью аддитивных технологий. Проектирование состава смеси для 3D-печати. Определение ведомости и объемов работ по 3D-печати строительных конструкций.
4	3D-печать зданий и сооружений на строительной площадке	<i>Тема №4. Разработка раздела «Объемы и последовательность работ» организационно-технологической документации на строительство объектов с применением аддитивных технологий</i> Определение ведомости и объемов работ при возведении зданий и сооружений с применением 3D-печати на строительной площадке. Разработка технологических схем 3D-печати зданий и сооружений.
5	Строительство зданий и сооружений из элементов, произведенных с использованием аддитивных технологий	<i>Тема №5. Разработка раздела «Технологическая карта» организационно-технологической документации на строительство объектов с применением аддитивных технологий</i> Анализ основных этапов создания элементов с помощью аддитивных технологий производства. Составление последовательности сборки элементов после завершения 3D-печати и их постобработки. Разработка ТК на монтаж элементов строительных конструкций в проектное положение.
6	Организационно-технологическое проектирование строительства объектов с применением аддитивных технологий	<i>Тема №6. Разработка раздела «Календарное планирование» организационно-технологической документации на строительство объектов с применением аддитивных технологий</i> Составление календарных графиков строительства зданий и сооружений с применением аддитивных технологий. Проектирование строительного генерального плана при строительстве зданий и сооружений с применением аддитивных технологий. Расчет потребности в трудовых,

		материальных и энергетических ресурсах при применении аддитивных технологий. Определение мероприятий по охране труда при применении аддитивных технологий. Разработка технологических карт, элементов ППР на строительство зданий и их конструкций с применением аддитивных технологий
7	Контроль качества работ при применении аддитивных технологий	<i>Тема №7. Разработка раздела «Контроль качества работ» организационно-технологической документации на строительство объектов с применением аддитивных технологий</i> Составление карты контроля качества работ при использовании аддитивных технологий. Разработка раздела «Контроль качества» в ППР на строительство зданий и их конструкций с применением аддитивных технологий.

#### 4.5 Групповые и индивидуальные консультации по курсовым работам (курсовым проектам)

Не предусмотрено учебным планом.

#### 4.6 Самостоятельная работа обучающегося в период теоретического обучения

Самостоятельная работа обучающегося в период теоретического обучения включает в себя:

- самостоятельную подготовку к учебным занятиям, включая подготовку к аудиторным формам текущего контроля успеваемости;
- выполнение разделов курсовой работы;
- самостоятельную подготовку к промежуточной аттестации.

В таблице указаны темы для самостоятельного изучения обучающимся:

№	Наименование раздела дисциплины	Темы для самостоятельного изучения
1	Основные понятия и положения. Общие положения по применению аддитивных технологий в строительстве	<i>Тема №1. История развития аддитивных технологий.</i> История зарождения и развития концепции аддитивного производства. Применение технологий аддитивного производства в строительстве и других отраслях. <i>Тема №2. Зарубежный и отечественный опыт 3D-печати зданий.</i> Анализ зарубежного и отечественного опыта строительства зданий и сооружений с применением аддитивных технологий. Сравнение затрат на реализацию таких проектов по сравнению с классическими технологиями строительства
2	Технологическое проектирование строительства с помощью аддитивных технологий	<i>Тема №3. Программное обеспечение для проектирования зданий для 3D-печати.</i> Отечественные и зарубежные программы для создания 3d-моделей для печати. Анализ преимуществ и недостатков каждого из представленных вариантов. <i>Тема №4. Конструктивные особенности зданий для 3D-печати</i> Объемно-планировочные и конструктивные требования к проектированию здания для 3D-печати. Допустимая этажность, площадь здания и конфигурация.
3	Технология 3D-печати строительных конструкций	<i>Тема №5. Подготовительные работы для 3D-печати</i> Состав и последовательность работ по подготовке 3D-принтера к печати. Настройка принтера исходя из особенностей применяемых материалов <i>Тема №6. Устройство 3D-принтера</i> Основные характеристики 3D-принтера. Сменное оборудование. Плановое техническое обслуживание принтера. Ремонт 3D-принтера.
4	3D-печать зданий и сооружений на	<i>Тема №7. Подготовительные работы на строительной</i>

	строительной площадке	<p><i>площадке для 3D-печати</i></p> <p>Состав и последовательность работ по подготовке строительной площадки для установки 3D-принтера и печати строительных конструкций. Доставка и установка принтера на строительной площадке.</p> <p><i>Тема №8. Особенности армирования строительных конструкций при их 3D-печати</i></p> <p>Виды армирования, применяемого при 3D-печати. Отличие их от традиционных вариантов армирования строительных конструкций. Повышение устойчивости строительных конструкций.</p>
5	Строительство зданий и сооружений из элементов, произведенных с использованием аддитивных технологий	<p><i>Тема №9. Организация аддитивного производства строительных элементов на заводах</i></p> <p>Устройство завода о производстве строительных элементов с применением аддитивных технологий. Необходимое оборудование. Технологический цикл производства строительных элементов.</p> <p><i>Тема №10. Способы временного крепления и окончательного закрепления элементов зданий и сооружений</i></p> <p>Приспособления для временного крепления и выверки конструкций при их монтаже в проектное положение. Технология окончательного закрепления элементов зданий и сооружений между собой.</p>
6	Организационно-технологическое проектирование строительства объектов с применением аддитивных технологий	<p><i>Тема №11. Ведомости потребности в строительных материалах и оборудовании для 3D-печати</i></p> <p>Определение перечня необходимых материалов для 3D-печати. Анализ норм расхода материалов на единицу строительной продукции.</p> <p><i>Тема №12. Графики потребности строительных ресурсов</i></p> <p>Особенности составления графиков потребности материалов и оборудования для строительства зданий и сооружения с применением аддитивных технологий</p>
7	Контроль качества работ при применении аддитивных технологий	<p><i>Тема №13. Методы и инструменты неразрушающего контроля качества</i></p> <p>Методы контроля качества. Виды инструментов, применяемых для неразрушающего контроля качества строительных конструкций.</p> <p><i>Тема №14. Сдача и приемка законченных строительством объектов</i></p> <p>Последовательность сдачи и приемки законченных строительством объектов, построенных с применением аддитивных технологий.</p>

#### 4.7 Самостоятельная работа обучающегося и контактная работа обучающегося с преподавателем в период промежуточной аттестации

Работа обучающегося в период промежуточной аттестации включает в себя подготовку к формам промежуточной аттестации (к зачёту и защите курсовой работы), а также саму промежуточную аттестацию.

### 5. Оценочные материалы по дисциплине

Фонд оценочных средств по дисциплине приведён в Приложении 1 к рабочей программе дисциплины.

Оценочные средства для проведения промежуточной аттестации, а также текущего контроля по дисциплине хранятся на кафедре (структурном подразделении), ответственной за преподавание данной дисциплины.

## **6. Учебно-методическое и материально-техническое обеспечение дисциплины**

Основные принципы осуществления учебной работы обучающихся изложены в локальных нормативных актах, определяющих порядок организации контактной работы и порядок самостоятельной работы обучающихся. Организация учебной работы обучающихся на аудиторных учебных занятиях осуществляется в соответствии с п. 3.

### *6.1 Перечень учебных изданий и учебно-методических материалов для освоения дисциплины*

Для освоения дисциплины обучающийся может использовать учебные издания и учебно-методические материалы, имеющиеся в научно-технической библиотеке НИУ МГСУ и/или размещённые в Электронных библиотечных системах.

Актуальный перечень учебных изданий и учебно-методических материалов представлен в Приложении 2 к рабочей программе дисциплины.

### *6.2 Перечень профессиональных баз данных и информационных справочных систем*

При осуществлении образовательного процесса по дисциплине используются профессиональные базы данных и информационных справочных систем, перечень которых указан в Приложении 3 к рабочей программе дисциплины.

### *6.3 Перечень материально-технического, программного обеспечения освоения дисциплины*

Учебные занятия по дисциплине проводятся в помещениях, оснащенных соответствующим оборудованием и программным обеспечением.

Перечень материально-технического и программного обеспечения дисциплины приведен в Приложении 4 к рабочей программе дисциплины.

Шифр	Наименование дисциплины
Б1.В.ДВ.06.03	Additive Manufacturing in Construction / Аддитивное производство в строительстве

Код направления подготовки / специальности	08.03.01
Направление подготовки / специальность	Строительство
Наименование ОПОП (направленность / профиль)	Civil Engineering
Год начала реализации ОПОП	2022
Уровень образования	Бакалавриат
Форма обучения	Очная
Год разработки/обновления	2022

### ФОНД ОЦЕНОЧНЫХ СРЕДСТВ

#### 1. Описание показателей и критериев оценивания компетенций, описание шкал оценивания

Оценивание формирования компетенций производится на основе показателей оценивания, указанных в п.2. рабочей программы и в п.1.1 ФОС.

Связь компетенций, индикаторов достижения компетенций и показателей оценивания приведена в п.2 рабочей программы.

##### 1.1. Описание формирования и контроля показателей оценивания

Оценивание уровня освоения обучающимся компетенций осуществляется с помощью форм промежуточной аттестации и текущего контроля. Формы промежуточной аттестации и текущего контроля успеваемости по дисциплине, с помощью которых производится оценивание, указаны в учебном плане и в п.3 рабочей программы.

В таблице приведена информация о формировании результатов обучения по дисциплине разделами дисциплины, а также о контроле показателей оценивания компетенций формами оценивания.

Наименование показателя оценивания (результата обучения по дисциплине)	Номера разделов дисциплины	Формы оценивания (формы промежуточной аттестации, текущего контроля успеваемости)
<b>Знает</b> основные положения по применению аддитивных технологий в строительстве	1	Контрольное задание по КоП, Курсовая работа, Зачет
<b>Знает</b> требования к конструкции изделия аддитивного производства для его проектирования	2	Контрольное задание по КоП, Курсовая работа, Зачет
<b>Знает</b> технологии 3D-печати строительных конструкций зданий и сооружений	3, 4, 5	Контрольное задание по КоП, Курсовая работа,

		Зачет
<b>Знает</b> требования к организационно-технологическому проектированию строительства объектов с применением аддитивных технологий	6	Курсовая работа, Зачет
<b>Знает</b> требования к контролю качества работ при применении аддитивных технологий	7	Курсовая работа, Зачет
<b>Имеет навыки (начального уровня)</b> работы с нормативной документацией по аддитивным технологиям	1	Курсовая работа, Зачет
<b>Имеет навыки (начального уровня)</b> составления технического задания на разработку изделия аддитивного производства	2	Контрольное задание по КоП, Курсовая работа
<b>Имеет навыки (начального уровня)</b> проектирования конструкции изделия аддитивного производства на основе технического задания на его разработку	3	Контрольное задание по КоП, Курсовая работа
<b>Имеет навыки (начального уровня)</b> разработки разделов организационно-технологической документации на строительство объектов с применением аддитивных технологий	4, 5, 6, 7	Курсовая работа
<b>Знает</b> виды и модели 3D-принтеров	3	Зачет
<b>Имеет навыки (начального уровня)</b> подбора 3D-принтера для печати зданий	3	Контрольное задание по КоП, Курсовая работа
<b>Знает</b> виды строительных смесей для заправки 3D-принтера	3	Зачет
<b>Знает</b> технологию изготовления строительных смесей для 3D-принтера	3	Зачет
<b>Имеет навыки (начального уровня)</b> выбора смеси для печати конструкций на 3D-принтере	3	Контрольное задание по КоП, Курсовая работа
<b>Имеет навыки (начального уровня)</b> подбора состава смеси для печати конструкций на 3D-принтере	3	Контрольное задание по КоП, Курсовая работа
<b>Знает</b> виды программного обеспечения для проектирования 3D-модели строительных конструкций и строительных объектов	2	Зачет
<b>Знает</b> основы проектирования 3D-модели строительных конструкций и строительных объектов	2	Зачет
<b>Знает</b> основы организационно-технологического проектирования 3D-печати строительных конструкций и строительных объектов	6,7	Зачет
<b>Имеет навыки (начального уровня)</b> проектирования 3D-моделей строительных конструкций и строительных объектов	2	Контрольное задание по КоП, Курсовая работа
<b>Имеет навыки (начального уровня)</b> организационно-технологического проектирования 3D-печати строительных конструкций и строительных объектов	6,7	Контрольное задание по КоП, Курсовая работа

## 1.2. Описание критериев оценивания компетенций и шкалы оценивания

При проведении промежуточной аттестации в форме зачёта используется шкала оценивания: «Не зачтено», «Зачтено».

Показателями оценивания являются знания и навыки обучающегося, полученные при изучении дисциплины.

Критериями оценивания достижения показателей являются:

Показатель оценивания	Критерий оценивания
Знания	Знание терминов и определений, понятий
	Знание основных закономерностей и соотношений, принципов
	Объём освоенного материала, усвоение всех дидактических единиц (разделов)
	Полнота ответов на проверочные вопросы
	Правильность ответов на вопросы
	Чёткость изложения и интерпретации знаний
Навыки начального уровня	Навыки выбора методик выполнения заданий
	Навыки выполнения заданий различной сложности
	Навыки самопроверки. Качество сформированных навыков
	Навыки анализа результатов выполнения заданий, решения задач
	Навыки представления результатов решения задач

## 2. Типовые контрольные задания для оценивания формирования компетенций

### 2.1. Промежуточная аттестация

#### 2.1.1. Промежуточная аттестация в форме экзамена, дифференцированного зачета (зачета с оценкой), зачета

Форма(ы) промежуточной аттестации:

Зачет в 7 семестре (очная форма обучения).

Перечень типовых вопросов для проведения зачета в 7 семестре (очная форма обучения):

№	Наименование раздела дисциплины	Типовые вопросы
1	Основные понятия и положения. Общие положения по применению аддитивных технологий в строительстве	Виды и сущность аддитивных технологий. Основные термины и их определения. Аддитивные технологии в строительстве. Нормативная документация, регламентирующая применение аддитивных технологий в строительстве. История развития и применения технологий аддитивного производства в строительстве. Опыт применения аддитивных технологий при строительстве зданий и сооружений.
2	Технологическое проектирование строительства с помощью аддитивных технологий	Процесс создания 3D-моделей зданий и сооружений для строительства с применением аддитивных технологий. Особенности объемно-планировочных и конструктивных решений зданий, возводимых с применением аддитивных технологий. Программы САПР, применяемые для проектирования и строительства с помощью аддитивных технологий.
3	Технология 3D-печати строительных конструкций	Процесс печати элементов строительных конструкций с помощью 3D-принтера. Состав работ и операций.



		Типы и конструктивные особенности 3D-принтеров, применяемых в строительстве. Материалы, применяемые для 3D-печати строительных конструкций.
4	3D-печать зданий и сооружений на строительной площадке	Состав и последовательность подготовительных работ на строительной площадке. Состав работ и операций при строительстве зданий с помощью аддитивных технологий. Установка и особенности работы на строительной площадке 3D-принтера. Устройство фундаментов зданий и сооружений, возводимых с применением 3D-печати. Влияние климатических факторов на технологию 3D-печати зданий и сооружений.
5	Строительство зданий и сооружений из элементов, произведенных с использованием аддитивных технологий	Производство элементов строительных конструкций в заводских условиях с применением 3D-печати. Особенности доставки и складирования элементов на строительной площадке. Монтаж элементов в проектное положение. Устройство стыков элементов зданий и сооружений. Особенности логистических процессов.
6	Организационно-технологическое проектирование строительства объектов с применением аддитивных технологий	Особенности разработки организационно-технологических документов при строительстве их с применением аддитивных технологий. Особенности организации строительной площадки при применении аддитивных технологий. Особенности планирования потребности в трудовых и материальных ресурсах при строительстве зданий с применением аддитивных технологий. Особенности расчета потребности в энергетических ресурсах. Охрана труда и техника безопасности при строительстве с применением аддитивных технологий.
7	Контроль качества работ при применении аддитивных технологий	Входной, операционный и приемочный контроль качества работ, выполненных с помощью аддитивных технологий. Операции контроля. Инструменты и способы контроля. Применение 3D-сканирования и фотограмметрии для контроля качества строительства с применением аддитивных технологий.

### *2.1.2. Промежуточная аттестация в форме защиты курсовой работы (курсового проекта)*

Форма(ы) промежуточной аттестации:

Защита курсовой работы в 7 семестре (очная форма обучения).

*Тематика курсовой работы: Разработка технологической карты на 3D-печать строительной конструкции здания.*

Состав типового задания на выполнение курсой работы:

1. Разработка раздела ТК «Область применения».
2. Выбор рационального способа выполнения работ и описание организационно-технологических решений при 3D-печати строительной конструкции здания.
3. Определение состава (номенклатуры) объемов, трудоемкости и машиноемкости работ.

4. Определение продолжительности выполнения работ.
5. Построение организационно-технологической модели возведения объекта.
6. Определение потребности в строительных ресурсах и построение графиков распределения ресурсов.
7. Разработка раздела ТК «Контроль качества работ».
8. Разработка раздела ТК «Техника безопасности и охрана труда».
9. Определение технико-экономических показателей технологической карты.

Перечень типовых примерных вопросов для защиты курсовой работы:

1. Какая информация входит в раздел ТК «Область применения».
2. Как выбрать рациональный способ выполнения работ.
3. Описать организационно-технологические решения при 3D-печати строительной конструкции здания.
4. Как определить состав (номенклатуры) объемов, трудоемкости и машиноемкости работ.
5. Как определить продолжительность выполнения работ.
6. Как построить организационно-технологическую модель возведения объекта.
7. Как определить потребности в строительных ресурсах и построить графики распределения ресурсов.
8. Что входит в раздел ТК «Контроль качества работ».
9. Правила техники безопасности и охрана труда на строительной площадке.
10. Основные технико-экономические показатели технологической карты.

## 2.2. Текущий контроль

### 2.2.1. Перечень форм текущего контроля:

Контрольное задание по КоП р. 1-7 в 7 семестре;

### 2.2.2. Типовые контрольные задания форм текущего контроля:

Контрольное задание по КоП на тему: Проектирование конструкции изделия аддитивного производства на основе технического задания на его разработку.

*Перечень примерных заданий:*

1. Составить техническое задание на проектирование стены с размерами 5х3х0,2 м.
2. Спроектировать заготовку (3D-модель) стены с размерами 5х3х0,2 м для загрузки в 3D-принтер.
3. Разработать технологическую схему (дорожную карту) на 3D-печать строительной конструкции
4. Разработать технологические схемы 3D-печати зданий и сооружений.
5. Разработать раздел потребности в материально-технических ресурсах при организационно-технологическом проектировании строительства здания с применением аддитивных технологий

## 3. Методические материалы, определяющие процедуры оценивания

Процедура проведения промежуточной аттестации и текущего контроля успеваемости регламентируется локальным нормативным актом, определяющим порядок осуществления текущего контроля успеваемости и промежуточной аттестации обучающихся.

3.1. Процедура оценивания при проведении промежуточной аттестации обучающихся по дисциплине в форме экзамена и/или дифференцированного зачёта (зачёта с оценкой)

Промежуточная аттестация по дисциплине в форме экзамена/дифференцированного зачёта (зачёта с оценкой) не проводится.

3.2. Процедура оценивания при проведении промежуточной аттестации обучающихся по дисциплине в форме зачёта

Промежуточная аттестация по дисциплине в форме зачёта проводится в 7 семестре (очная форма обучения). Для оценивания знаний и навыков используются критерии и шкала, указанные п.1.2.

Ниже приведены правила оценивания формирования компетенций по показателю оценивания «Знания».

Критерий оценивания	Уровень освоения и оценка	
	Не зачтено	Зачтено
Знание терминов и определений, понятий	Не знает терминов и определений	Знает термины и определения
Знание основных закономерностей и соотношений, принципов построения знаний	Не знает основные закономерности и соотношения, принципы построения знаний	Знает основные закономерности и соотношения, принципы построения знаний
Объём освоенного материала, усвоение всех дидактических единиц (разделов)	Не знает значительной части материала дисциплины	Знает материал дисциплины
Полнота ответов на проверочные вопросы	Не даёт ответы на большинство вопросов	Даёт ответы на большинство вопросов
Правильность ответов на вопросы	Допускает грубые ошибки при изложении ответа на вопрос	Не допускает ошибок при изложении ответа на вопрос
Чёткость изложения и интерпретации знаний	Излагает знания без логической последовательности	Излагает знания в логической последовательности
	Не иллюстрирует изложение знаний поясняющими схемами, рисунками и примерами	Иллюстрирует изложение поясняющими схемами, рисунками и примерами
	Неверно излагает и интерпретирует знания	Верно излагает и интерпретирует знания

Ниже приведены правила оценивания формирования компетенций по показателю оценивания «Навыки начального уровня».

Критерий оценивания	Уровень освоения и оценка	
	Не зачтено	Зачтено
Навыки выбора методик выполнения заданий	Не может выбрать методику выполнения заданий	Может выбрать методику выполнения заданий
Навыки выполнения заданий различной сложности	Не имеет навыков выполнения учебных заданий	Имеет навыки выполнения учебных заданий

Навыки самопроверки. Качество сформированных навыков	Допускает грубые ошибки при выполнении заданий, нарушающие логику решения задач	Не допускает ошибки при выполнении заданий
Навыки анализа результатов выполнения заданий, решения задач	Делает некорректные выводы	Делает корректные выводы
Навыки представления результатов решения задач	Не может проиллюстрировать решение задачи поясняющими схемами, рисунками	Иллюстрирует решение задачи поясняющими схемами, рисунками

*3.3. Процедура оценивания при проведении промежуточной аттестации обучающихся по дисциплине в форме защиты курсовой работы (курсового проекта)*

Промежуточная аттестация по дисциплине в форме защиты курсовой работы проводится в 7 семестре (очная форма обучения).

Для оценивания знаний и навыков используются критерии и шкала, указанные п.1.2. Процедура оценивания знаний и навыков приведена в п.3.1.

Приложение 2 к рабочей программе

Шифр	Наименование дисциплины
Б1.В.ДВ.06.03	Additive Manufacturing in Construction / Аддитивное производство в строительстве

Код направления подготовки / специальности	08.03.01
Направление подготовки / специальность	Строительство
Наименование ОПОП (направленность / профиль)	Civil Engineering
Год начала реализации ОПОП	2022
Уровень образования	Бакалавриат
Форма обучения	Очная
Год разработки/обновления	2022

**Перечень учебных изданий и учебно-методических материалов**

Печатные учебные издания в НТБ НИУ МГСУ:

№ п/п	Автор, название, место издания, издательство, год издания, количество страниц	Количество экземпляров в библиотеке НИУ МГСУ
1	Ершов, М. Н. Технологические процессы в строительстве: учебник / М. Н. Ершов, А. А. Лapidус, В. И. Теличенко. - Москва: АСВ, 2016. Кн.1: Основы технологического проектирования. - 2016. - 43 с. - ISBN 978-5-4323-0129-1	200
2	Ершов, М. Н. Технологические процессы в строительстве: учебник / М. Н. Ершов, А. А. Лapidус, В. И. Теличенко. - Москва: АСВ, 2016. Кн.2: Технологические процессы переработки грунта. - 2016. - 111 с. - ISBN 978-5-4323-0130-7	202
3	Ершов, М. Н. Технологические процессы в строительстве: учебник / М. Н. Ершов, А. А. Лapidус, В. И. Теличенко. - Москва: АСВ, 2016. Кн.3: Технологические процессы устройства фундаментов. Устройство свайных фундаментов. - 2016. - 55 с. - ISBN 978-5-4323-0131-4	202
4	Ершов, М. Н. Технологические процессы в строительстве: учебник / М. Н. Ершов, А. А. Лapidус, В. И. Теличенко. - Москва: АСВ, 2016. Кн.4: Технологические процессы каменной кладки. - Москва: АСВ, 2016. - 51 с. - ISBN 978-5-4323-0132-1	205
5	Ершов, М. Н. Технологические процессы в строительстве: учебник / М. Н. Ершов, А. А. Лapidус, В. И. Теличенко. - Москва: АСВ, 2016. Кн.5: Технологии монолитного бетона и железобетона. - 2016. - 126 с. - ISBN 978-5-4323-0133-8	200
6	Ершов, М. Н. Технологические процессы в строительстве: учебник / М. Н. Ершов, А. А. Лapidус, В. И. Теличенко. - Москва: АСВ, 2016. Кн.6: Монтаж строительных конструкций. - 2016. - 103 с. - ISBN 978-5-4323-0134-5	200

7	Ершов, М. Н. Технологические процессы в строительстве: учебник / М. Н. Ершов, А. А. Лapidус, В. И. Теличенко. - Москва: АСВ, 2016. Кн.7: Производство кровельных работ и устройство защитных покрытий. - 2016. - 63 с. - ISBN 978-5-4323-0135-2	203
8	Ершов, М. Н. Технологические процессы в строительстве: учебник / М. Н. Ершов, А. А. Лapidус, В. И. Теличенко. - Москва: АСВ, 2016. Кн.8: Технологические процессы тепло-, звукоизоляции конструкций. Фасадные системы. - 2016. - 151 с. - ISBN 978-5-4323-0136-9	202
9	Ершов, М. Н. Технологические процессы в строительстве: учебник / М. Н. Ершов, А. А. Лapidус, В. И. Теличенко. - Москва: АСВ, 2016. Кн.9: Технологические процессы реконструкции зданий и сооружений. - Москва: АСВ, 2016. - 159 с - ISBN 978-5-4323-0137-6	202
10	Ершов, М. Н. Технологические процессы в строительстве: учебник / М. Н. Ершов, А. А. Лapidус, В. И. Теличенко. - Москва: АСВ, 2016. Кн.10: Технологические процессы отделочных работ. - Москва: АСВ, 2016. - 199 с. - ISBN 978-5-4323-0138-3	201
11	Ершов, М. Н. Современные технологии отделочных работ: учебное пособие для студентов ВПО, обучающихся по программе бакалавриата по направлению 270800 -"Строительство" (профиль "Промышленное и гражданское строительство) / М. Н. Ершов. - Москва: АСВ, 2013. - 204 с. - ISBN 978-5-93093-966-8	131

Электронные учебные издания в электронно-библиотечных системах (ЭБС):

№ п/п	Автор, название, место издания, год издания, количество страниц	Ссылка на учебное издание в ЭБС
1	Организация, планирование и управление строительством : учебно-методическое пособие / С. Б. Сборщиков, Н. В. Лазарева, Я. В. Жаров, А. В. Алексанин ; [рец. : П. В. Монастырев, А. С. Павлов] ; Нац. исследоват. Моск. гос. строит. ун-т., каф. технологии, организации и управления в строительстве. - Москва : Изд-во МИСИ-МГСУ, 2022. - (2,5 Мб). - (Строительство). - Загл. с титул. экрана. - Загл. с этикетки диска. - ISBN 978-5-7264-2961-8 (сетевое). - ISBN 978-5-7264-2962-5 (локальное)	<a href="http://lib-04.gic.mgsu.ru/lib/2022/4.pdf">http://lib-04.gic.mgsu.ru/lib/2022/4.pdf</a>
2	Архитектурно-строительное проектирование зданий и сооружений : учебно-методическое пособие / Б. И. Гиясов, Д. А. Ким ; [рец. : К. А. Андрианов, В. С. Кузнецов] ; Нац. исследоват. Моск. гос. строит. ун-т., каф. архитектурно-строительного проектирования. — Электрон. дан. и прогр. (4,5 Мб). — Москва : Издательство МИСИ – МГСУ, 2022. - ISBN 978-5-7264-2979-3 (сетевое). - ISBN 978-5-7264-2980-9 (локальное).	<a href="http://lib-04.gic.mgsu.ru/lib/2022/18.pdf">http://lib-04.gic.mgsu.ru/lib/2022/18.pdf</a>
3	Информационное моделирование на этапе строительства [Электронный ресурс] : учебно-методическое пособие / М.М. Железнов, Л.А. Адамцевич ; Министерство науки и высшего образования Российской Федерации, Национальный исследовательский Московский государственный строительный университет, кафедра информационных систем, технологий и автоматизации в строительстве. — Электрон. дан. и прогр. (2 Мб). — Москва : Издательство МИСИ – МГСУ, 2021. - ISBN 978-5-7264-2914-4 (сетевое). - ISBN 978-5-7264-2915-1 (локальное)	<a href="http://lib-04.gic.mgsu.ru/lib/2021/32.pdf">http://lib-04.gic.mgsu.ru/lib/2021/32.pdf</a>

4	<p>Современные строительные системы [Электронный ресурс] : учебно-методическое пособие / В.С. Семенов, О.Б. Ляпидевская, А.С. Пилипенко ; Министерство науки и высшего образования Российской Федерации, Национальный исследовательский Московский государственный строительный университет, кафедра строительного материаловедения. — Электрон. дан. и прогр. (2,6 Мб). — Москва : Издательство МИСИ – МГСУ, 2021. - ISBN 978-5-7264-2945-8 (сетевое). - ISBN 978-5-7264-2946-5 (локальное)</p>	<p><a href="http://lib-04.gic.mgsu.ru/lib/2021/43.pdf">http://lib-04.gic.mgsu.ru/lib/2021/43.pdf</a></p>
5	<p>Композиционные материалы в строительстве [Электронный ресурс] : [учебное пособие для обучающихся по направлению подготовки 08.03.01 Строительство] / [В.Г. Соловьев и др.] ; Министерство науки и высшего образования Российской Федерации, Национальный исследовательский Московский государственный строительный университет, кафедра технологии вяжущих веществ и бетонов. — Электрон. дан. и прогр. (3,8 Мб). — Москва : Издательство МИСИ – МГСУ, 2020. - ISBN 978-5-7264-2163-6 (сетевое). - ISBN 978-5-7264-2162-9 (локальное)</p>	<p><a href="http://lib-04.gic.mgsu.ru/lib/2020/65.pdf">http://lib-04.gic.mgsu.ru/lib/2020/65.pdf</a></p>

Приложение 3 к рабочей программе

Шифр	Наименование дисциплины
Б1.В.ДВ.06.03	Additive Manufacturing in Construction / Аддитивное производство в строительстве

Код направления подготовки / специальности	08.03.01
Направление подготовки / специальность	Строительство
Наименование ОПОП (направленность / профиль)	Civil Engineering
Год начала реализации ОПОП	2022
Уровень образования	Бакалавриат
Форма обучения	Очная
Год разработки/обновления	2022

**Перечень профессиональных баз данных и информационных справочных систем**

Наименование	Электронный адрес ресурса
«Российское образование» - федеральный портал	<a href="http://www.edu.ru/index.php">http://www.edu.ru/index.php</a>
Научная электронная библиотека	<a href="http://elibrary.ru/defaultx.asp?">http://elibrary.ru/defaultx.asp?</a>
Электронная библиотечная система IPRbooks	<a href="http://www.iprbookshop.ru/">http://www.iprbookshop.ru/</a>
Федеральная университетская компьютерная сеть России	<a href="http://www.runnet.ru/">http://www.runnet.ru/</a>
Информационная система "Единое окно доступа к образовательным ресурсам"	<a href="http://window.edu.ru/">http://window.edu.ru/</a>
Научно-технический журнал по строительству и архитектуре «Вестник МГСУ»	<a href="http://www.vestnikmgsu.ru/">http://www.vestnikmgsu.ru/</a>
Научно-техническая библиотека НИУ МГСУ	<a href="http://www.mgsu.ru/resources/Biblioteka/">http://www.mgsu.ru/resources/Biblioteka/</a>



Приложение 4 к рабочей программе

Шифр	Наименование дисциплины
Б1.В.ДВ.06.03	Additive Manufacturing in Construction / Аддитивное производство в строительстве

Код направления подготовки / специальности	08.03.01
Направление подготовки / специальность	Строительство
Наименование ОПОП (направленность / профиль)	Civil Engineering
Год начала реализации ОПОП	2022
Уровень образования	Бакалавриат
Форма обучения	Очная
Год разработки/обновления	2022

**Материально-техническое и программное обеспечение дисциплины**

Наименование специальных помещений и помещений для самостоятельной работы	Оснащенность специальных помещений и помещений для самостоятельной работы	Перечень лицензионного программного обеспечения. Реквизиты подтверждающего документа
Учебные аудитории для проведения учебных занятий, текущего контроля и промежуточной аттестации	Рабочее место преподавателя, рабочие места обучающихся	
Компьютерный класс Ауд 115 УЛК	Рабочее место преподавателя, рабочие места обучающихся Системный блок RDW Computers Office 100 (15 шт.) Экран мобильный на треноге	3Ds Max [2020] (Б\Д; Веб-кабинет или подписка; OpenLicense) ArhciCAD [22] (Б\Д; Веб-кабинет или подписка; OpenLicense) AutoCAD [2020] (Б\Д; Веб-кабинет или подписка; OpenLicense) Autodesk Revit [2020] (Б\Д; Веб-кабинет или подписка; OpenLicense) DOSBox (ПО предоставляется бесплатно на условиях OpLic) LibreOffice (ПО предоставляется бесплатно на условиях OpLic) MS ProjectPro [2013;ImX] (OpenLicense; Подписка Azure Dev Tools; Б\Д; Веб-кабинет) nanoCAD СПДС (Б\Д; Веб-кабинет или подписка; OpenLicense) nanoCAD СПДС Геоника [20.1] (Б\Д; Веб-кабинет или подписка; OpenLicense) nanoCAD СПДС Железобетон (Б\Д; Веб-кабинет или подписка; OpenLicense) nanoCAD СПДС Металлоконструкции (Б\Д; Веб-кабинет или подписка; OpenLicense) nanoCAD СПДС Стройплощадка (Б\Д; Веб-кабинет или подписка; OpenLicense) Navisworks Manage [2020] (Б\Д; Веб-кабинет или подписка; OpenLicense) Renga Architecture [4.x] (ООО "РЕНГА СОФТВЭА", №б\н от 01.07.2019) WinPro 7 [ADT] (OpenLicense; Подписка

<p>Помещение для самостоятельной работы обучающихся</p> <p><b>Ауд. 41 НТБ</b> на 80 посадочных мест (рабочее место библиотекаря, рабочие места обучающихся)</p>	<p>ИБП GE VH Series VH 700 Источник бесперебойного питания РИП-12 (2 шт.) Компьютер/ТИП №5 (2 шт.) Компьютер Тип № 1 (6 шт.) Контрольно-пусковой блок С2000-КПБ (26 шт.) Монитор / Samsung 21,5" S22C200B (80 шт.) Плоттер / HP DJ T770 Прибор приемно-контрольный С2000-АСПТ (2 шт.) Принтер / HP LaserJet P2015 DN Принтер /Тип № 4 н/т Принтер HP LJ Pro 400 M401dn Системный блок / Kraftway Credo тип 4 (79 шт.) Электронное табло 2000*950</p>	<p>Azure Dev Tools; Б\Д; Веб-кабинет) ЛИРА [10.8;20]</p> <p>Adobe Acrobat Reader DC (ПО предоставляется бесплатно на условиях OpLic) Adobe Flash Player (ПО предоставляется бесплатно на условиях OpLic) АРМ Civil Engineering (Договор № 109/9.13 АО НИУ от 09.12.13 (НИУ-13)) ArcGIS Desktop (Договор передачи с ЕСРИ СНГ 31 лицензии от 27.01.2016) ArhciCAD [22] (Б\Д; Веб-кабинет или подписка; OpenLicense) AutoCAD [2018] (Б\Д; Веб-кабинет или подписка; OpenLicense) AutoCAD [2020] (Б\Д; Веб-кабинет или подписка; OpenLicense) Autodesk Revit [2018] (Б\Д; Веб-кабинет или подписка; OpenLicense) Autodesk Revit [2020] (Б\Д; Веб-кабинет или подписка; OpenLicense) CorelDRAW [GSX5;55] (Договор № 292/10.11- АО НИУ от 28.11.2011 (НИУ-11)) eLearnBrowser [1.3] (Договор ГМЛ-Л-16/03-846 от 30.03.2016) Google Chrome (ПО предоставляется бесплатно на условиях OpLic) Lazarus (ПО предоставляется бесплатно на условиях OpLic) Mathcad [Edu.Prime;3;30] (Договор №109/9.13_АО НИУ от 09.12.13 (НИУ-13)) Mathworks Matlab [R2008a;100] (Договор 089/08-ОК(ИОП) от 24.10.2008) Mozilla Firefox (ПО предоставляется бесплатно на условиях OpLic) MS Access [2013;Im] (OpenLicense; Подписка Azure Dev Tools; Б\Д; Веб-кабинет) MS ProjectPro [2013;ImX] (OpenLicense; Подписка Azure Dev Tools; Б\Д; Веб-кабинет) MS VisioPro [2013;ADT] (OpenLicense; Подписка Azure Dev Tools; Б\Д; Веб-кабинет) MS Visual FoxPro [ADT] (OpenLicense; Подписка Azure Dev Tools; Б\Д; Веб-кабинет) nanoCAD СПДС Стройплощадка (Договор бесплатной передачи / партнерство) PascalABC [3.2.0.1311] (ПО предоставляется бесплатно на условиях OpLic) Visual Studio Ent [2015;Imx] (OpenLicense; Подписка Azure Dev Tools; Б\Д; Веб-кабинет) Visual Studio Expr [2008;ImX] (OpenLicense; Подписка Azure Dev Tools; Б\Д; Веб-кабинет) WinPro 7 [ADT] (OpenLicense; Подписка Azure Dev Tools; Б\Д; Веб-кабинет) Компас-3D V14 АЕС (Договор № 109/9.13_АО НИУ от 09.12.13 (НИУ-13)) ПК ЛИРА-САПР [2013] (Договор № 109/9.13 АО НИУ от 09.12.13 (НИУ-13))</p>
---	--	---

<p>Помещение для самостоятельной работы обучающихся</p> <p><b>Ауд. 59 НТБ</b></p> <p>на 5 посадочных мест, оборудованных компьютерами (рабочее место библиотекаря, рабочие места обучающихся, рабочее место для лиц с ограниченными возможностями здоровья)</p> <p>Читальный зал на 52 посадочных места</p>	<p>Компьютер / ТИП №5 (4 шт.)  Монитор Acer 17" AL1717 (4 шт.)  Монитор Samsung 24" S24C450B  Системный блок Kraftway Credo KC36 2007 (4 шт.)  Системный блок Kraftway Credo KC43 с KSS тип3  Принтер/HP LaserJet P2015 DN  Аудиторный стол для инвалидов-колясочников  Видеоувеличитель /Optelec  ClearNote  Джойстик компьютерный беспроводной  Клавиатура Clevy с большими кнопками и накладкой (беспроводная)  Кнопка компьютерная выносная малая  Кнопка компьютерная выносная малая (2 шт.)</p>	<p>Google Chrome (ПО предоставляется бесплатно на условиях OpLic (не требуется))  Adobe Acrobat Reader DC (ПО предоставляется бесплатно на условиях OpLic (не требуется))  eLearnBrowser [1.3] (Договор ГМЛ-Л-16/03-846 от 30.03.2016)  Mozilla Firefox (ПО предоставляется бесплатно на условиях OpLic (лицензия не требуется))  MS OfficeStd [2010; 300] (Договор № 162/10 - АО НИУ от 18.11.2010 (НИУ-10))  Adobe Acrobat Reader [11] (ПО предоставляется бесплатно на условиях OpLic (лицензия не требуется))  K-Lite Codec Pack (ПО предоставляется бесплатно на условиях OpLic (лицензия не требуется))</p>
<p>Помещение для самостоятельной работы обучающихся</p> <p><b>Ауд. 84 НТБ</b></p> <p>На 5 посадочных мест, оборудованных компьютерами (рабочее место библиотекаря, рабочие места обучающихся)</p> <p>Читальный зал на 52 посадочных места</p>	<p>Монитор Acer 17" AL1717 (5 шт.)  Системный блок Kraftway KW17 2010 (5 шт.)</p>	<p>AutoCAD [2020] (БД; Веб-кабинет или подписка; OpenLicense)  Eurosoft STARK [201W;20] (Договор № 089/08-ОК(ИОП) от 24.10.2008)  MS OfficeStd [2010; 300] (Договор № 162/10 - АО НИУ от 18.11.2010 (НИУ-10))  nanoCAD СПДС Конструкции (Договор бесплатной передачи / партнерство)  WinPro 7 [ADT] (OpenLicense; Подписка Azure Dev Tools; БД; Веб-кабинет)  ПК ЛИРА-САПР [2013R5] (ПО предоставляется бесплатно на условиях OpLic (лицензия не требуется))</p>

Федеральное государственное бюджетное образовательное учреждение высшего образования  
«НАЦИОНАЛЬНЫЙ ИССЛЕДОВАТЕЛЬСКИЙ МОСКОВСКИЙ ГОСУДАРСТВЕННЫЙ  
СТРОИТЕЛЬНЫЙ УНИВЕРСИТЕТ»

**РАБОЧАЯ ПРОГРАММА**

Шифр	Наименование дисциплины
Б1.В.ДВ.06.04	Principles of lean construction / Принципы бережливого строительства

Код направления подготовки / специальности	08.03.01
Направление подготовки / специальность	Строительство
Наименование ОПОП (направленность / профиль)	Civil Engineering
Год начала реализации ОПОП	2022
Уровень образования	Бакалавриат
Форма обучения	Очная
Год разработки/обновления	2022

Разработчики:

должность	ученая степень, ученое звание	ФИО
доцент	к.т.н., доцент	Коротеев Д.Д.
доцент	к.т.н.	Макаров А.Н.

Рабочая программа дисциплины разработана и одобрена кафедрой (структурным подразделением) «Технологии и организация строительного производства».

Рабочая программа утверждена методической комиссией по УГСН, протокол № 1 от «29» августа 2022 г.

### 1. Цель освоения дисциплины

Целью освоения дисциплины «Principles of lean construction / Принципы бережливого строительства» является углубление уровня освоения компетенций обучающегося в области бережливого строительства зданий и сооружений.

Программа составлена в соответствии с требованиями Федерального государственного образовательного стандарта высшего образования по направлению подготовки 08.03.01 «Строительство».

Дисциплина относится к части, формируемой участниками образовательных отношений, Блока 1 «Дисциплины (модули)» основной профессиональной образовательной программы «Civil Engineering». Дисциплина является дисциплиной по выбору обучающегося.

### 2. Перечень планируемых результатов обучения по дисциплине, соотнесенных с планируемыми результатами освоения образовательной программы

Код и наименование компетенции (результат освоения)	Код и наименование индикатора достижения компетенции
ПК-10. Способен осуществлять организационно-техническое (технологическое) сопровождение и планирование строительно-монтажных работ в сфере промышленного и гражданского строительства	ПК-10.1. Составление плана работ подготовительного периода
	ПК-10.2. Определение функциональных связей между подразделениями проектной (строительно-монтажной) организации
	ПК-10.3. Выбор метода производства строительно-монтажных работ
	ПК-10.4. Составление плана мероприятий по обеспечению безопасности на строительной площадке, соблюдению требований охраны труда, пожарной безопасности и охраны окружающей среды
	ПК-10.5. Составление графиков потребности в трудовых, материально-технических ресурсах по объекту промышленного и гражданского назначения при выполнении строительно-монтажных работ
	ПК-10.6. Составление оперативного плана строительно-монтажных работ
	ПК-10.7. Использование принципов бережливого производства при организации строительно-монтажных работ

Код и наименование индикатора достижения компетенции	Наименование показателя оценивания (результата обучения по дисциплине)
ПК-10.1. Составление плана работ подготовительного периода	<b>Знает</b> перечень и содержание работ подготовительного периода строительства <b>Знает</b> последовательность реализации проекта <b>Имеет навыки (начального уровня)</b> составления плана работ подготовительного периода строительства <b>Имеет навыки (начального уровня)</b> разработки дорожной карты реализации строительного проекта
ПК-10.2. Определение функциональных связей между подразделениями проектной (строительно-монтажной) организации	<b>Знает</b> состав подразделений проектной и строительно-монтажной организаций <b>Знает</b> функции и задачи подразделений проектных и строительно-монтажных организаций <b>Имеет навыки (начального уровня)</b> определения

Код и наименование индикатора достижения компетенции	Наименование показателя оценивания (результата обучения по дисциплине)
	<p>функциональных связей между подразделениями проектной (строительно-монтажной) организации</p> <p><b>Имеет навыки (начального уровня)</b> разработки регламента взаимодействия участников строительства</p>
<p>ПК-10.3. Выбор метода производства строительно-монтажных работ</p>	<p><b>Знает</b> методы производства строительно-монтажных работ в бережливом строительстве</p> <p><b>Имеет навыки (начального уровня)</b> выбора метода производства строительно-монтажных работ</p>
<p>ПК-10.4. Составление плана мероприятий по обеспечению безопасности на строительной площадке, соблюдению требований охраны труда, пожарной безопасности и охраны окружающей среды</p>	<p><b>Знает</b> состав мероприятий по обеспечению безопасности на строительной площадке, соблюдению требований охраны труда, пожарной безопасности и охраны окружающей среды</p> <p><b>Знает</b> систему и порядок организации эффективного и безопасного рабочего места</p> <p><b>Имеет навыки (начального уровня)</b> составления плана мероприятий по обеспечению безопасности на строительной площадке, соблюдению требований охраны труда, пожарной безопасности и охраны окружающей среды</p> <p><b>Имеет навыки (начального уровня)</b> организации рабочего места при выполнении строительного процесса по принципам бережливого строительства.</p>
<p>ПК-10.5. Составление графиков потребности в трудовых, материально-технических ресурсах по объекту промышленного и гражданского назначения при выполнении строительно-монтажных работ</p>	<p><b>Знает</b> состав трудовых, материально-технических ресурсов по объектам промышленного и гражданского назначения при выполнении строительно-монтажных работ</p> <p><b>Знает</b> принципы и методику планирования логистических процессов по системе «точно в срок» (Just-in-Time).</p> <p><b>Знает</b> принципы и методику планирования по системе «вытягивания» (Pull Scheduling)</p> <p><b>Имеет навыки (начального уровня)</b> составления графиков потребности в трудовых, материально-технических ресурсах по объекту промышленного и гражданского назначения при выполнении строительно-монтажных работ</p> <p><b>Имеет навыки (начального уровня)</b> планирования логистических процессов по системе «точно в срок» (Just-in-Time).</p> <p><b>Имеет навыки (начального уровня)</b> разработки ресурсных графиков по системе «вытягивания» (Pull Scheduling).</p>
<p>ПК-10.6. Составление оперативного плана строительно-монтажных работ</p>	<p><b>Знает</b> принципы составления оперативного плана строительно-монтажных работ</p> <p><b>Знает</b> принципы и методику планирования по системе «последний планировщик» (The Last Planner System)</p> <p><b>Имеет навыки (начального уровня)</b> составления оперативного плана строительно-монтажных работ</p> <p><b>Имеет навыки (начального уровня)</b> составления недельно-суточного плана строительно-монтажных работ</p>
<p>ПК-10.7. Использование принципов бережливого производства при организации строительно-монтажных работ</p>	<p><b>Знает</b> принципы бережливого производства при организации строительно-монтажных работ</p> <p><b>Знает</b> принципы и методику планирования по системе «вытягивания» (Pull Scheduling)</p> <p><b>Знает</b> принципы и методику управления строительством по системе «непрерывного совершенствования» (A continual</p>

Код и наименование индикатора достижения компетенции	Наименование показателя оценивания (результата обучения по дисциплине)
	<p>improvement process).</p> <p><b>Знает</b> принципы и методику управления строительством по системе Планируй-Делай-Проверь-Улучшай (Plan-Do-Check-Act)</p> <p><b>Знает</b> принципы составления отчетности в бережливом строительстве</p> <p><b>Имеет навыки (начального уровня)</b> использования принципов бережливого производства при организации строительно-монтажных работ</p> <p><b>Имеет навыки (начального уровня)</b> разработки регламента управления строительным процессом по методологии непрерывного совершенствования (A continual improvement process).</p> <p><b>Имеет навыки (начального уровня)</b> разработки регламента управления строительным процессом по методике Планируй-Делай-Проверь-Улучшай (Plan-Do-Check-Act).</p> <p><b>Имеет навыки (начального уровня)</b> выполнения отчетности по принципам бережливого строительства</p>

Информация о формировании и контроле результатов обучения представлена в Фонде оценочных средств (Приложение 1).

### 3. Трудоёмкость дисциплины и видов учебных занятий по дисциплине

Общая трудоёмкость дисциплины составляет 3 зачётных единицы (108 академических часов).

*(1 зачетная единица соответствует 36 академическим часам)*

Видами учебных занятий и работы обучающегося по дисциплине могут являться.

Обозначение	Виды учебных занятий и работы обучающегося
Л	Лекции
ЛР	Лабораторные работы
ПЗ	Практические занятия
КоП	Компьютерный практикум
КРП	Групповые и индивидуальные консультации по курсовым работам (курсовым проектам)
СР	Самостоятельная работа обучающегося в период теоретического обучения
Контроль	Самостоятельная работа обучающегося и контактная работа обучающегося с преподавателем в период промежуточной аттестации

Структура дисциплины:

Форма обучения – очная.

№	Наименование раздела дисциплины	Семестр	Количество часов по видам учебных занятий и работы обучающегося							Формы промежуточной аттестации, текущего контроля успеваемости*
			Л	ЛР	ПЗ	КоП	КРП	СР	Контроль	
1	Парадигма бережливого строительства.	7	2	-	-	2	16	42	18	<i>Контрольное задание по КоП – р.1-6</i>
2	Взаимодействие участников проекта в парадигме бережливого строительства	7	2	-	-	2				
3	Организация и планирование строительного проекта в парадигме бережливого строительства.	7	4	-	-	6				
4	Система организации безопасного и эффективного рабочего места	7	2	-	-	2				
5	Управление строительным проектом в парадигме бережливого строительства	7	2	-	-	2				
6	Методы производства строительно-монтажных работ в бережливом строительстве	7	2	-	-	2				
7	Методы контроля и мониторинга строительно-монтажных работ в бережливом строительстве.	7	2	-	-	-				
	Итого	7	16	-	-	16	16	42	18	<i>Зачет, курсовая работа</i>

\* - реферат, контрольная работа, расчетно-графическая работа, домашнее задание

**4. Содержание дисциплины, структурированное по видам учебных занятий и разделам**

При проведении аудиторных учебных занятий предусмотрено проведение текущего контроля успеваемости: в рамках компьютерного практикума предусмотрено контрольное задание компьютерного практикума.

*4.1 Лекции*

Форма обучения – очная.

№	Наименование раздела дисциплины	Тема и содержание лекций
1	Парадигма бережливого строительства.	<i>Тема №1. Парадигма бережливого строительства.</i> Терминология бережливого строительства. Парадигма бережливого строительства. Цели и задачи бережливого строительства. Принципы организации и управления строительством в парадигме бережливого строительства. Подходы



		<p>к реализации бережливого строительства. Виды потерь в парадигме бережливого строительства.</p> <p>Этапы создания объекта капитального строительства. Состав работ проектной и предпроектной подготовки. Перечень работ и последовательность их выполнения на подготовительном и основном этапе строительства. Дорожная карта строительного проекта. Критический путь проекта.</p>
2	<p>Взаимодействие участников проекта в парадигме бережливого строительства</p>	<p><i>Тема №2. Взаимодействие участников проекта в парадигме бережливого строительства</i></p> <p>Застройщик, заказчик, проектная и подрядная организации. Функции и задачи. Их взаимодействие на всех этапах строительства. Виды потерь во взаимодействии участников проекта. Принципы бережливого строительства в организации взаимодействия участников проекта. Ранее вовлечение подрядчиков. Информационные технологии, повышающие эффективность взаимодействия участников строительства. Электронный документооборот, электронная подпись, электронное взаимодействие.</p>
3	<p>Организация и планирование строительного проекта в парадигме бережливого строительства.</p>	<p><i>Тема №3. Планирование строительного проекта по принципам бережливого строительства</i></p> <p>Принципы организации предпроектных, проектных и строительно-монтажных работ. Планирование по системе «последний планировщик» (The Last Planner System). Принципы и методика планирования по системе «последний планировщик». Общий план-планирование фазы-месячное планирование-недельно-суточное планирование. Оперативное планирование строительных работ. Планирование строительства по принципам «строительного конвейера».</p> <p><i>Тема №4. Ресурсное планирование строительного проекта по принципам бережливого строительства</i></p> <p>Ресурсные графики (проектная, рабочая, орг.-тех. документация, материалы, рабочие, подрядные организации, финансовые потоки, время). Планирование логистических процессов по системе «точно в срок» (Just-in-Time). Принципы и методика. Планирование по системе «вытягивания» (Pull Scheduling). Принципы и методика. Информационные технологии в планировании бережливого строительства.</p>
4	<p>Система организации безопасного и эффективного рабочего места</p>	<p><i>Тема №5. Система организации безопасного и эффективного рабочего места</i></p> <p>Система 5S – это способ организации рабочего пространства: сортировка, соблюдение порядка, содержание в чистоте, стандартизация, совершенствование. Организация содержания строительной площадки, фронта работ, рабочего места по принципам бережливого строительства. Требования по охране труда, пожарной безопасности, экологической безопасности в парадигме бережливого строительства. Технологии мониторинга в системе управления охраной труда (системы видео- фото-наблюдения, биометрический контроль рабочего времени и т.д.). Принципы обращения с отходами в бережном строительстве: раздельный сбор, утилизация, рециклинг.</p>
5	<p>Управление строительным проектом</p>	<p><i>Тема №6. Управление строительным проектом в парадигме бережливого строительства</i></p>

	в парадигме бережливого строительства	Принципы управления проектом в парадигме бережливого строительства. Риск-ориентированный подход в системе организации строительных работ. Оперативное управление проектом. Выявление и анализ потерь. Обеспечение стабильности строительной системы. Систематический аудит строительной системы. Методология непрерывного совершенствования (A continual improvement process). Принципы и методика. Методика Планируй-Делай-Проверяй-Улучшай (Plan-Do-Check-Act) в разрезе управления строительством. Отчетность в «формате А3». Сущность и методика.
6	Методы производства строительного-монтажных работ в бережливом строительстве	<i>Тема №7. Методы производства строительного-монтажных работ в бережливом строительстве</i> Аддитивные технологии выполнения строительного-монтажных работ. Строительство из конструкций заводского изготовления, крупноблочное строительство. Строительство конвейерным способом. Комплексная механизация строительства. Роботизация и автоматизация строительства.
7	Методы контроля и мониторинга строительного-монтажных работ в бережливом строительстве.	<i>Тема №8. Методы контроля и мониторинга строительного-монтажных работ в бережливом строительстве.</i> Информационные технологии на этапе проектирования, строительства, эксплуатации. Строительная BIM-модель, исполнительная BIM-модель. Технологии 3D-сканирования, фотограмметрии для мониторинга строительства. Автоматизация процессов проектирования и управления. Автоматизация процессов мониторинга и контроля. Автоматизация разработки исполнительной документации. Строительный контроль по риск-ориентированному подходу.

#### 4.2 Лабораторные работы

Не предусмотрено учебным планом.

#### 4.3 Практические занятия

Не предусмотрено учебным планом.

#### 4.4 Компьютерные практикумы

Форма обучения – очная.

№	Наименование раздела дисциплины	Тема и содержание компьютерного практикума
1	Парадигма бережливого строительства.	<i>Тема №1. Разработка дорожной карты строительства объекта.</i> Разработка блок-схемы (дорожной карты) строительства объекта. Выделение основных фаз, вех и процессов проекта. Построение критического пути проекта.
2	Взаимодействие участников проекта в парадигме бережливого строительства	<i>Тема №2. Разработка регламента взаимодействия</i> Распределение участников по основным этапам дорожной карты проекта. Разработка блок-схемы взаимодействия участников проекта. Разработка элементов регламента взаимодействия.
3	Организация и	<i>Тема №3. Планирование строительного проекта по принципам</i>

	планирование строительного проекта в парадигме бережливого строительства.	<p><i>бережливого строительства</i></p> <p>Разработка графика работ по системе «последний планировщик» (The Last Planner System). Разработка общего плана. Разработка графика выполнения фазы строительства. Разработка графика на 1-2 месяца. Разработка недельно-суточного плана. Разработка оперативного плана.</p> <p><i>Тема №4. Ресурсное планирование строительного проекта по принципам бережливого строительства</i></p> <p>Разработка ресурсных графиков (проектная, рабочая, орг.-тех. документация, материалы, рабочие, подрядные организации, финансовые потоки, время)</p> <p><i>Тема №5. Ресурсное планирование строительного проекта по принципам бережливого строительства</i></p> <p>Планирование логистических процессов этапа строительства по системе «точно в срок» (Just-in-Time).</p> <p>Планирование этапа строительства по системе «вытягивания» (Pull Scheduling).</p>
4	Система организации безопасного и эффективного рабочего места	<p><i>Тема №6. Система организации безопасного и эффективного рабочего места</i></p> <p>Организация рабочего места при выполнении строительного процесса по системе 5S.</p> <p>Разработка элементов плана мероприятий по обеспечению безопасности на строительной площадке, соблюдению требований охраны труда, пожарной безопасности и охраны окружающей среды при выполнении строительного процесса.</p>
5	Управление строительным проектом в парадигме бережливого строительства	<p><i>Тема №7. Управление строительным проектом в парадигме бережливого строительства</i></p> <p>Разработка регламента управления строительным процессом по методологии непрерывного совершенствования (A continual improvement process).</p> <p>Разработка регламента управления строительным процессом по методике Планируй-Делай-Проверяй-Улучшай (Plan-Do-Check-Act).</p> <p>Выполнение отчета по строительному процессу в «формате А3».</p>
6	Методы производства строительного-монтажных работ в бережливом строительстве	<p><i>Тема №8. Выбор методы производства строительного-монтажных работ</i></p> <p>Выбор и обоснование метода производства работ при переходе на бережливое строительство.</p> <p>Выполнение отчета по строительному процессу в «формате А3».</p>

#### 4.5 Групповые и индивидуальные консультации по курсовым работам (курсовым проектам)

Не предусмотрено учебным планом.

#### 4.6 Самостоятельная работа обучающегося в период теоретического обучения

Самостоятельная работа обучающегося в период теоретического обучения включает в себя:

- самостоятельную подготовку к учебным занятиям, включая подготовку к аудиторным формам текущего контроля успеваемости;
- выполнение разделов курсовой работы;
- самостоятельную подготовку к промежуточной аттестации.

В таблице указаны темы для самостоятельного изучения обучающимся:

Форма обучения – очная.

№	Наименование раздела дисциплины	Темы для самостоятельного изучения
1	Парадигма бережливого строительства.	<p><i>Тема №1. История создания и развития принципов бережливого строительства.</i>                      Предпосылки к переходу строительной отрасли к принципам бережливого строительства. Потребление ресурсов строительной отрасли в Российской Федерации и за рубежом. Основные этапы развития концепции бережливого строительства.</p> <p><i>Тема №2. Опыт внедрения принципов бережливого строительства в строительную отрасль</i>                      Примеры строительных проектов в Российской Федерации и за рубежом, при реализации которых использовались принципы бережливого строительства</p>
2	Взаимодействие участников проекта в парадигме бережливого строительства	<p><i>Тема №3. Нормативная-правовая документация, регламентирующая взаимодействия участников строительства</i>                      Рассмотрение статей Градостроительного кодекса Российской Федерации и Гражданского кодекса Российской Федерации, посвященных участникам градостроительных отношений и их взаимодействию.</p> <p><i>Тема №4. Программное обеспечение для повышения эффективности взаимодействия участников строительства</i>                      ПО для реализации электронного документооборота в строительных организациях. ПО для обеспечения удаленного взаимодействия между участниками строительства.</p>
3	Организация и планирование строительного проекта в парадигме бережливого строительства.	<p><i>Тема №5. Предпроектная и проектная подготовка в парадигме бережливого строительства.</i>                      Этапы предпроектной и проектной подготовки строительства.                      Исходно-разрешительная документация в строительстве. Состав проекта, ускорение этапа согласования и утверждения проектной документации.</p> <p><i>Тема №6. Программное обеспечение для планирования строительного проекта парадигме бережливого строительства.</i>                      ПО для разработки долгосрочных и краткосрочных графиков строительства, а также графиков потребления ресурсов на строительном объекте.</p>
4	Система организации безопасного и эффективного рабочего места	<p><i>Тема №7. Нормативная документация по обеспечению техники безопасности на строительной площадке</i>                      Изучение нормативной документации, регламентирующей обеспечение техники безопасности и охраны труда на строительном объекте.</p> <p><i>Тема №8. Принципы обращения с отходами в бережливом строительстве</i>                      Классификация отходов, образующихся при строительстве, реконструкции и сносе зданий и</p>

		сооружений. Зарубежный и отечественный опыт раздельного сбора, утилизации, рециклинга строительных отходов
5	Управление строительным проектом в парадигме бережливого строительства	<i>Тема №9. Теоретические основы управления проектами</i> Изучение основных положений по управлению проектами. Принципы управления проектом в парадигме бережливого строительства. <i>Тема №10. Управление рисками в строительстве</i> Принципы обеспечения стабильности строительной системы и управления рисками в строительстве. Риск-ориентированный подход в системе организации строительных работ.
6	Методы производства строительного-монтажных работ в бережливом строительстве	<i>Тема №11. Роботизация и автоматизация строительства.</i> Опыт применения аддитивных технологий в строительстве в Российской Федерации и за рубежом. 3D-печать в строительстве. <i>Тема №12. Конвейерная технология строительства и крупноблочное строительство.</i> Поточная организация работ на строительной площадке. Временные и пространственные параметры потоков. Строительство методами подъема этажей и перекрытий. Монтаж укрупненных блоков. Узловой метод строительства.
7	Методы контроля и мониторинга строительного-монтажных работ в бережливом строительстве.	<i>Тема №13. Программное обеспечение для создания BIM-моделей</i> ПО для создания и работы со строительными BIM-моделями. Использование BIM-моделей на этапах планирования и управления строительным производством. <i>Тема №13. Мониторинг строительного-монтажных работ в бережливом строительстве.</i> Технологии 3D-сканирования, фотограмметрии для мониторинга строительства. Автоматизация процессов проектирования и управления.

#### 4.7 Самостоятельная работа обучающегося и контактная работа обучающегося с преподавателем в период промежуточной аттестации

Работа обучающегося в период промежуточной аттестации включает в себя подготовку к формам промежуточной аттестации (к зачёту), а также саму промежуточную аттестацию.

### 5. Оценочные материалы по дисциплине

Фонд оценочных средств по дисциплине приведён в Приложении 1 к рабочей программе дисциплины.

Оценочные средства для проведения промежуточной аттестации, а также текущего контроля по дисциплине хранятся на кафедре (структурном подразделении), ответственной за преподавание данной дисциплины.

## **6. Учебно-методическое и материально-техническое обеспечение дисциплины**

Основные принципы осуществления учебной работы обучающихся изложены в локальных нормативных актах, определяющих порядок организации контактной работы и порядок самостоятельной работы обучающихся. Организация учебной работы обучающихся на аудиторных учебных занятиях осуществляется в соответствии с п. 3.

### *6.1 Перечень учебных изданий и учебно-методических материалов для освоения дисциплины*

Для освоения дисциплины обучающийся может использовать учебные издания и учебно-методические материалы, имеющиеся в научно-технической библиотеке НИУ МГСУ и/или размещённые в Электронных библиотечных системах.

Актуальный перечень учебных изданий и учебно-методических материалов представлен в Приложении 2 к рабочей программе дисциплины.

### *6.2 Перечень профессиональных баз данных и информационных справочных систем*

При осуществлении образовательного процесса по дисциплине используются профессиональные базы данных и информационных справочных систем, перечень которых указан в Приложении 3 к рабочей программе дисциплины.

### *6.3 Перечень материально-технического, программного обеспечения освоения дисциплины*

Учебные занятия по дисциплине проводятся в помещениях, оснащенных соответствующим оборудованием и программным обеспечением.

Перечень материально-технического и программного обеспечения дисциплины приведен в Приложении 4 к рабочей программе дисциплины.

Шифр	Наименование дисциплины
Б1.В.ДВ.06.04	Principles of lean construction / Принципы бережливого строительства

Код направления подготовки / специальности	08.03.01
Направление подготовки / специальность	Строительство
Наименование ОПОП (направленность / профиль)	Civil Engineering
Год начала реализации ОПОП	2022
Уровень образования	Бакалавриат
Форма обучения	Очная
Год разработки/обновления	2022

### ФОНД ОЦЕНОЧНЫХ СРЕДСТВ

#### 1. Описание показателей и критериев оценивания компетенций, описание шкал оценивания

Оценивание формирования компетенций производится на основе показателей оценивания, указанных в п.2. рабочей программы и в п.1.1 ФОС.

Связь компетенций, индикаторов достижения компетенций и показателей оценивания приведена в п.2 рабочей программы.

##### 1.1. Описание формирования и контроля показателей оценивания

Оценивание уровня освоения обучающимся компетенций осуществляется с помощью форм промежуточной аттестации и текущего контроля. Формы промежуточной аттестации и текущего контроля успеваемости по дисциплине, с помощью которых производится оценивание, указаны в учебном плане и в п.3 рабочей программы.

В таблице приведена информация о формировании результатов обучения по дисциплине разделами дисциплины, а также о контроле показателей оценивания компетенций формами оценивания.

Наименование показателя оценивания (результата обучения по дисциплине)	Номера разделов дисциплины	Формы оценивания (формы промежуточной аттестации, текущего контроля успеваемости)
<b>Знает</b> перечень и содержание работ подготовительного периода строительства	1	Зачет
<b>Знает</b> состав подразделений проектной и строительно-монтажной организаций	2	Зачет
<b>Знает</b> последовательность реализации проекта	1	Зачет, курсовая работа
<b>Имеет навыки (начального уровня)</b> составления плана работ подготовительного периода строительства	1	Контрольное задание по КоП, курсовая работа

<b>Имеет навыки (начального уровня)</b> разработки дорожной карты реализации строительного проекта	1	Контрольное задание по КоП, курсовая работа
<b>Знает</b> функции и задачи подразделений проектных и строительно-монтажных организаций	2	Зачет
<b>Знает</b> методы производства строительно-монтажных работ в бережливом строительстве	6, 7	Зачет, курсовая работа
<b>Знает</b> состав мероприятий по обеспечению безопасности на строительной площадке, соблюдению требований охраны труда, пожарной безопасности и охраны окружающей среды	4	Зачет, курсовая работа
<b>Имеет навыки (начального уровня)</b> определения функциональных связей между подразделениями проектной (строительно-монтажной) организации	2	Контрольное задание по КоП, курсовая работа
<b>Имеет навыки (начального уровня)</b> разработки регламента взаимодействия участников строительства	2	Контрольное задание по КоП, курсовая работа
<b>Имеет навыки (начального уровня)</b> выбора метода производства строительно-монтажных работ	6, 7	Зачет, контрольное задание по КоП, курсовая работа
<b>Знает</b> систему и порядок организации эффективного и безопасного рабочего места	4	Зачет
<b>Знает</b> состав трудовых, материально-технических ресурсов по объектам промышленного и гражданского назначения при выполнении строительно-монтажных работ	3	Зачет, курсовая работа
<b>Имеет навыки (начального уровня)</b> составления плана мероприятий по обеспечению безопасности на строительной площадке, соблюдению требований охраны труда, пожарной безопасности и охраны окружающей среды	4	Контрольное задание по КоП, курсовая работа
<b>Имеет навыки (начального уровня)</b> организации рабочего места при выполнении строительного процесса по принципам бережливого строительства	4	Контрольное задание по КоП, курсовая работа
<b>Знает</b> принципы и методику планирования логистических процессов по системе «точно в срок» (Just-in-Time)	3	Зачет, курсовая работа
<b>Знает</b> принципы и методику планирования по системе «вытягивания» (Pull Scheduling)	3	Зачет, курсовая работа
<b>Имеет навыки (начального уровня)</b> составления графиков потребности в трудовых, материально-технических ресурсах по объекту промышленного и гражданского назначения при выполнении строительно-монтажных работ	3	Контрольное задание по КоП, курсовая работа
<b>Имеет навыки (начального уровня)</b> планирования логистических процессов по системе «точно в срок» (Just-in-Time).	3	Контрольное задание по КоП, курсовая работа
<b>Знает</b> принципы составления оперативного плана строительно-монтажных работ	3	Зачет, курсовая работа



<b>Имеет навыки (начального уровня)</b> разработки ресурсных графиков по системе «вытягивания» (Pull Scheduling).	3	Контрольное задание по КоП, курсовая работа
<b>Знает</b> принципы и методику планирования по системе «последний планировщик» (The Last Planner System)	3	Зачет
<b>Имеет навыки (начального уровня)</b> составления оперативного плана строительно-монтажных работ	3	Контрольное задание по КоП, курсовая работа
<b>Имеет навыки (начального уровня)</b> составления недельно-суточного плана строительно-монтажных работ	3	Контрольное задание по КоП, курсовая работа
<b>Знает</b> принципы бережливого производства при организации строительно-монтажных работ	3, 5	Зачет, курсовая работа
<b>Знает</b> принципы и методику планирования по системе «вытягивания» (Pull Scheduling)	3	Зачет
<b>Знает</b> принципы и методику управления строительством по системе «непрерывного совершенствования» (A continual improvement process).	5	Зачет
<b>Знает</b> принципы и методику управления строительством по системе Планируй-Делай-Проверяй-Улучшай (Plan-Do-Check-Act)	5	Зачет
<b>Знает</b> принципы составления отчетности в бережливом строительстве	5	Зачет, курсовая работа
<b>Имеет навыки (начального уровня)</b> использования принципов бережливого производства при организации строительно-монтажных работ	3,5	Контрольное задание по КоП, курсовая работа
<b>Имеет навыки (начального уровня)</b> разработки регламента управления строительным процессом по методологии непрерывного совершенствования (A continual improvement process).	5	Контрольное задание по КоП, курсовая работа
<b>Имеет навыки (начального уровня)</b> разработки регламента управления строительным процессом по методике Планируй-Делай-Проверяй-Улучшай (Plan-Do-Check-Act).	5	Контрольное задание по КоП, курсовая работа
<b>Имеет навыки (начального уровня)</b> выполнения отчетности по принципам бережливого строительства	5	Контрольное задание по КоП, курсовая работа

### 1.2. Описание критериев оценивания компетенций и шкалы оценивания

При проведении промежуточной аттестации в форме зачёта используется шкала оценивания: «Не зачтено», «Зачтено».

Показателями оценивания являются знания и навыки обучающегося, полученные при изучении дисциплины.

Критериями оценивания достижения показателей являются:

Показатель оценивания	Критерий оценивания
Знания	Знание терминов и определений, понятий

	Знание основных закономерностей и соотношений, принципов
	Объём освоенного материала, усвоение всех дидактических единиц (разделов)
	Полнота ответов на проверочные вопросы
	Правильность ответов на вопросы
	Чёткость изложения и интерпретации знаний
Навыки начального уровня	Навыки выбора методик выполнения заданий
	Навыки выполнения заданий различной сложности
	Навыки самопроверки. Качество сформированных навыков
	Навыки анализа результатов выполнения заданий, решения задач
	Навыки представления результатов решения задач

## 2. Типовые контрольные задания для оценивания формирования компетенций

### 2.1. Промежуточная аттестация

#### 2.1.1. Промежуточная аттестация в форме экзамена, дифференцированного зачета (зачета с оценкой), зачета

Форма(ы) промежуточной аттестации:  
Зачет в 7 семестре (очная форма обучения).

Перечень типовых вопросов для проведения зачета в 7 семестре (очная форма обучения):

№	Наименование раздела дисциплины	Типовые вопросы/задания
1	Парадигма бережливого строительства.	<ol style="list-style-type: none"> <li>1. Определения бережливого строительства. Парадигма бережливого строительства.</li> <li>2. Цели и задачи бережливого строительства.</li> <li>3. Принципы организации и управления строительством в парадигме бережливого строительства.</li> <li>4. Подходы к реализации бережливого строительства. Виды потерь в парадигме бережливого строительства.</li> <li>5. Этапы создания объекта капитального строительства. Состав работ проектной и предпроектной подготовки.</li> <li>6. Перечень работ и последовательность их выполнения на подготовительном и основном этапе строительства.</li> <li>7. Дорожная карта строительного проекта. Критический путь проекта.</li> </ol>
2	Взаимодействие участников проекта в парадигме бережливого строительства	<ol style="list-style-type: none"> <li>1. Застройщик, заказчик, проектная и подрядная организации. Функции и задачи.</li> <li>2. Взаимодействие участников строительства на всех этапах жизненного цикла.</li> <li>3. Виды потерь во взаимодействии участников проекта.</li> <li>4. Принципы бережливого строительства в организации взаимодействия участников проекта. Ранее вовлечение подрядчиков.</li> <li>5. Информационные технологии, повышающие эффективность взаимодействия участников строительства.</li> <li>6. Электронный документооборот, электронная подпись, электронное взаимодействие.</li> </ol>
3	Организация и	1. Принципы организации предпроектных, проектных и

	<p>планирование строительного проекта в парадигме бережливого строительства.</p>	<p>строительно-монтажных работ.  2. Планирование по системе «последний планировщик» (The Last Planner System).  3. Принципы и методика планирования по системе «последний планировщик». Общий план-планирование фазы-месячное планирование-недельно-суточное планирование.  4. Оперативное планирование строительных работ.  Планирование строительства по принципам «строительного конвейера».  5. Ресурсные графики (проектная, рабочая, орг.-тех. документация, материалы, рабочие, подрядные организации, финансовые потоки, время).  6. Планирование логистических процессов по системе «точно в срок» (Just-in-Time). Принципы и методика.  7. Планирование по системе «вытягивания» (Pull Scheduling). Принципы и методика.  8. Информационные технологии в планировании бережливого строительства.</p>
4	<p>Система организации безопасного и эффективного рабочего места</p>	<p>1. Система 5S – это способ организации рабочего пространства: сортировка, соблюдение порядка, содержание в чистоте, стандартизация, совершенствование.  2. Организация содержания строительной площадки, фронта работ, рабочего места по принципам бережливого строительства.  3. Требования по охране труда в парадигме бережливого строительства.  4. Требования по пожарной безопасности, экологической безопасности в парадигме бережливого строительства.  5. Технологии мониторинга в системе управления охраной труда (системы видео- фото- наблюдения, биометрический контроль рабочего времени и т.д.).  6. Принципы обращения с отходами в бережном строительстве: раздельный сбор, утилизация, рециклинг.</p>
5	<p>Управление строительным проектом в парадигме бережливого строительства</p>	<p>1. Принципы управления проектом в парадигме бережливого строительства.  2. Риск-ориентированный подход в системе организации строительных работ.  3. Оперативное управление проектом. Выявление и анализ потерь. 4. Обеспечение стабильности строительной системы.  5. Систематический аудит строительной системы.  6. Методология непрерывного совершенствования (A continual improvement process). Принципы и методика.  7. Методика Планируй-Делай-Проверяй-Улучшай (Plan-Do-Check-Act) в разрезе управления строительством.  8. Отчетность в бережливом строительстве. Сущность и методика.</p>
6	<p>Методы производства строительно-монтажных работ в бережливом строительстве</p>	<p>1. Аддитивные технологии выполнения строительно-монтажных работ.  2. Строительство из конструкций заводского изготовления, крупноблочное строительство.  3. Строительство конвейерным способом.  4. Комплексная механизация строительства.</p>

		5. Роботизация и автоматизация строительства.
7	Методы контроля и мониторинга строительно-монтажных работ в бережливом строительстве.	1. Информационные технологии на этапе проектирования, строительства, эксплуатации. Строительная BIM-модель, исполнительная BIM-модель. 2. Технологии 3D-сканирования, фотограмметрии для мониторинга строительства 3. Автоматизация процессов проектирования и управления. 4. Автоматизация процессов мониторинга и контроля 5. Автоматизация разработки исполнительной документации. 6. Строительный контроль по риск-ориентированному подходу

*2.1.2. Промежуточная аттестация в форме защиты курсовой работы (курсового проекта)*

*Тематика курсовой работы: Организация и управление строительным проектом по принципам бережливого строительства.*

Содержание курсовой работы:

1. Дорожная карта реализации строительного проекта
2. Общий план строительства
3. Планирование фазы строительства
4. Месячное планирование
5. Недельно-суточное планирование
6. Ресурсные графики по принципам бережливого строительства.
7. Регламент управления строительным процессом по принципам бережливого строительства.
8. Методы производства строительно-монтажных работ при переходе на систему бережливого строительства
9. Методы контроля строительно-монтажных работ при переходе на систему бережливого строительства
10. План мероприятий по обеспечению безопасности на строительной площадке, соблюдению требований охраны труда, пожарной безопасности и охраны окружающей среды

Графическая часть должна быть представлена на 1 листе

Пример содержания графической части:

1. Дорожная карта реализации строительного проекта
2. Общий план строительства
3. Планирование фазы строительства
4. Месячное планирование
5. Недельно-суточное планирование
6. Ресурсные графики по принципам бережливого строительства.

# Пример исходных данных. Пример задания:

Московский Государственный Строительный Университет  
Кафедра технологии строительного производства

## ЗАДАНИЕ 1

на проектирование технологии возведения многоэтажного монолитного жилого дома  
(курсовой проект 1 - подземная часть, курсовой проект 2 - надземная часть)

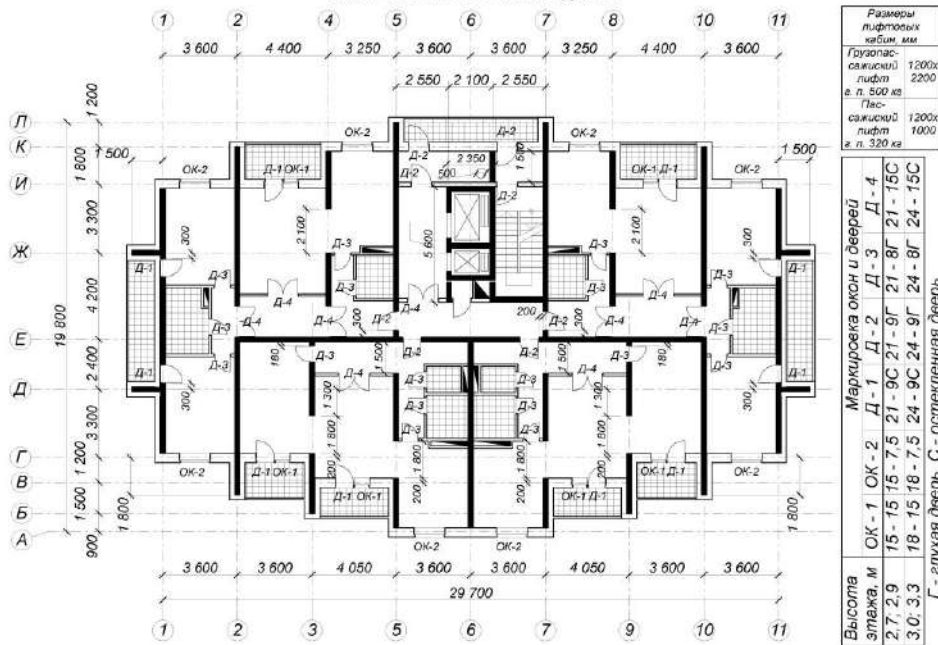
Студент \_\_\_\_\_ Факультет \_\_\_\_\_ Курс \_\_\_\_\_ Группа \_\_\_\_\_ Преподаватель \_\_\_\_\_  
Вариант исходных данных задания \_\_\_\_\_ Дата выдачи задания \_\_\_\_\_ Дата защиты проекта \_\_\_\_\_

### Варианты исходных данных для проектирования:

Наименование показателей	Варианты									
	1	2	3	4	5	6	7	8	9	10
Место строительства	Челябинск	Рязань	Владивосток	Кемерово	Екатеринбург	Краснодар	Смоленск	С.-Петербург	Астрахань	Новгород
Количество этажей	14	16	12	18	17	15	10	19	11	13
Высота этажа, Н <sub>э</sub> , м	3	2.8	3.2	3.1	3.3	2.9	3	3.1	3.3	2.8
Вариант исполнения наружных стен	1	3	2	4	5	1	4	2	3	5
Высота подвального этажа, Н <sub>п</sub> , м	2.8	2.7	3.0	3.3	3.1	2.6	2.7	3.0	2.9	2.6
Грунт, отметка поверхности, Н <sub>г</sub> , м	(глина) -0.7	(султ) -1	(спс) -0.8	(глина) -0.9	(султ) -0.6	(спс) -0.8	(спс) -0.7	(песч) -1.2	(песч) -1.1	(глина) -0.6
Толщина монолитн. ж/б стен, В <sub>ст</sub> , мм	200	220	180	250	220	200	180	250	180	200
Толщина монолитного перекрытия, мм	200	200	180	200	180	180	180	180	160	180
Толщина стен подвала, В <sub>п</sub> , мм	300	320	280	350	320	300	250	350	250	280
Сечение колонн АхВ, мм	500х400	600х400	400х400	600х500	500х500	500х500	400х400	600х500	400х400	500х400
Сечение монолитных балок, Н <sub>х</sub> В <sub>б</sub> , мм	500х250	550х250	450х250	600х250	550х300	500х300	400х300	600х300	450х200	450х300
Толщина фундамента, Н <sub>ф</sub> , мм	700	800	600	900	850	750	500	950	850	850
Класс используемого бетона	B20	B30	B22.5	B25	B25	B20	B30	B22.5	B25	B20
Диаметр л/ст ар-ры стен, мм	18/250	16/200	18/250	20/250	18/250	18/200	14/200	20/250	16/250	18/200
Диаметр л/ст ар-ры сеток перекрытия, мм	18/250	14/200	18/200	18/250	18/250	18/250	14/200	18/200	16/250	18/250
Диаметр л/ст ар-ры сеток ф. плиты, мм	20/250	22/250	18/200	22/250	22/250	20/200	22/200	18/250	18/250	18/250
Температура бетона после укладки (зима)	+15	+14	+12	+10	+9	+11	+16	+14	+13	+12
Темп. возведения типового этажа, дни	14	12	8	9	10	11	13	9	10	12
Производитель опалубки	Рей	Dall	Крамс	Дока	Крамс	Thyssen	Meva	Pilosio	Dall	Дока

песч - песчаный грунт, спс - сулесь, султ - суллинок

### ПЛАН ТИПОВОГО ЭТАЖА ЗДАНИЯ





9. Система 5S – это способ организации рабочего пространства: сортировка, соблюдение порядка, содержание в чистоте, стандартизация, совершенствование.
10. Организация содержания строительной площадки, фронта работ, рабочего места по принципам бережливого строительства.
11. Требования по охране труда в парадигме бережливого строительства.
12. Требования по пожарной безопасности, экологической безопасности в парадигме бережливого строительства.
13. Технологии мониторинга в системе управления охраной труда (системы видео- фото- наблюдения, биометрический контроль рабочего времени и т.д.).
14. Принципы обращения с отходами в бережном строительстве: отдельный сбор, утилизация, рециклинг.
15. Принципы организации предпроектных, проектных и строительно-монтажных работ.
16. Планирование по системе «последний планировщик» (The Last Planner System).
17. Принципы и методика планирования по системе «последний планировщик». Общий план-планирование фазы-месячное планирование-недельно-суточное планирование.
18. Оперативное планирование строительных работ.  
Планирование строительства по принципам «строительного конвейера».
19. Ресурсные графики (проектная, рабочая, орг.-тех. документация, материалы, рабочие, подрядные организации, финансовые потоки, время).
20. Планирование логистических процессов по системе «точно в срок» (Just-in-Time). Принципы и методика.
21. Планирование по системе «вытягивания» (Pull Scheduling). Принципы и методика.
22. Информационные технологии в планировании бережливого строительства.

## 2.2. Текущий контроль

### 2.2.1. Перечень форм текущего контроля:

- Контрольное задание по КоП р. 1-6 в 7 семестре (очная форма обучения).

### 2.2.2. Типовые контрольные задания форм текущего контроля:

Контрольное задание по КоП на тему: «Применение принципов бережливого строительства».

*Примерные задания:*

1. Разработка блок-схемы (дорожной карты) реализации строительного проекта
2. Разработка блок-схемы взаимодействия участников проекта. Разработка элементов регламента взаимодействия.
3. Разработка графика работ по системе «последний планировщик» (The Last Planner System).
4. Разработка графика выполнения фазы строительства. Разработка графика на 1-2 месяца.
5. Разработка недельно-суточного плана. Разработка оперативного плана
6. Разработка ресурсных графиков по системе «точно в срок» (Just-in-Time).
7. Разработка ресурсных графиков по системе «вытягивания» (Pull Scheduling).
8. Разработка элементов плана мероприятий по обеспечению безопасности на строительной площадке, соблюдению требований охраны труда, пожарной безопасности и охраны окружающей среды при выполнении строительного процесса.
9. Разработка регламента управления строительным процессом по методологии непрерывного совершенствования (A continual improvement process).
10. Разработка регламента управления строительным процессом по методике Планируй-Делай-Проверь-Улучшай (Plan-Do-Check-Act).

### 3. Методические материалы, определяющие процедуры оценивания

Процедура проведения промежуточной аттестации и текущего контроля успеваемости регламентируется локальным нормативным актом, определяющим порядок осуществления текущего контроля успеваемости и промежуточной аттестации обучающихся.

*3.1. Процедура оценивания при проведении промежуточной аттестации обучающихся по дисциплине в форме экзамена и/или дифференцированного зачета (зачета с оценкой)*

Промежуточная аттестация по дисциплине в форме экзамена/дифференцированного зачёта (зачета с оценкой) не проводится.

*3.2. Процедура оценивания при проведении промежуточной аттестации обучающихся по дисциплине в форме зачета*

Промежуточная аттестация по дисциплине в форме зачета проводится в 7 семестре (очная форма обучения).

Используются критерии и шкала оценивания, указанные в п.1.2. Оценка выставляется преподавателем интегрально по всем показателям и критериям оценивания.

Ниже приведены правила оценивания формирования компетенций по показателю оценивания «Знания».

Критерий оценивания	Уровень освоения и оценка	
	Не зачтено	Зачтено
Знание терминов и определений, понятий	Не знает терминов и определений	Знает термины и определения
Знание основных закономерностей и соотношений, принципов	Не знает основные закономерности и соотношения, принципы построения знаний	Знает основные закономерности и соотношения, принципы построения знаний
Объём освоенного материала, усвоение всех дидактических единиц (разделов)	Не знает значительной части материала дисциплины	Знает материал дисциплины
Полнота ответов на проверочные вопросы	Не даёт ответы на большинство вопросов	Даёт ответы на большинство вопросов
Правильность ответов на вопросы	Допускает грубые ошибки при изложении ответа на вопрос	Не допускает ошибок при изложении ответа на вопрос
Чёткость изложения и интерпретации знаний	Излагает знания без логической последовательности	Излагает знания в логической последовательности
	Не иллюстрирует изложение поясняющими схемами, рисунками и примерами	Иллюстрирует изложение поясняющими схемами, рисунками и примерами
	Неверно излагает и интерпретирует знания	Верно излагает и интерпретирует знания



Ниже приведены правила оценивания формирования компетенций по показателю оценивания «Навыки начального уровня».

Критерий оценивания	Уровень освоения и оценка	
	Не зачтено	Зачтено
Навыки выбора методик выполнения заданий	Не может выбрать методику выполнения заданий	Может выбрать методику выполнения заданий
Навыки выполнения заданий различной сложности	Не имеет навыков выполнения учебных заданий	Имеет навыки выполнения учебных заданий
Навыки самопроверки. Качество сформированных навыков	Допускает грубые ошибки при выполнении заданий, нарушающие логику решения задач	Не допускает ошибки при выполнении заданий
Навыки анализа результатов выполнения заданий, решения задач	Делает некорректные выводы	Делает корректные выводы
Навыки представления результатов решения задач	Не может проиллюстрировать решение задачи поясняющими схемами, рисунками	Иллюстрирует решение задачи поясняющими схемами, рисунками

### *3.3. Процедура оценивания при проведении промежуточной аттестации обучающихся по дисциплине в форме защиты курсовой работы (курсового проекта)*

Промежуточная аттестация по дисциплине проводится в форме защиты курсовой работы в 7 семестре (очная форма обучения).

Используется шкала и критерии оценивания, указанные в п.1.2. Процедура оценивания знаний и навыков приведена в п.3.1.

Приложение 2 к рабочей программе

Шифр	Наименование дисциплины
Б1.В.ДВ.06.04	Principles of lean construction / Принципы бережливого строительства

Код направления подготовки / специальности	08.03.01
Направление подготовки / специальность	Строительство
Наименование ОПОП (направленность / профиль)	Civil Engineering
Год начала реализации ОПОП	2022
Уровень образования	Бакалавриат
Форма обучения	Очная
Год разработки/обновления	2022

**Перечень учебных изданий и учебно-методических материалов**

Печатные учебные издания в НТБ НИУ МГСУ:

№ п/п	Автор, название, место издания, издательство, год издания, количество страниц	Количество экземпляров в библиотеке НИУ МГСУ
1	Ершов, М. Н. Технологические процессы в строительстве: учебник / М. Н. Ершов, А. А. Лapidус, В. И. Теличенко. - Москва: АСВ, 2016. Кн.1: Основы технологического проектирования. - 2016. - 43 с. - ISBN 978-5-4323-0129-1	200
2	Ершов, М. Н. Технологические процессы в строительстве: учебник / М. Н. Ершов, А. А. Лapidус, В. И. Теличенко. - Москва: АСВ, 2016. Кн.2: Технологические процессы переработки грунта. - 2016. - 111 с. - ISBN 978-5-4323-0130-7	202
3	Ершов, М. Н. Технологические процессы в строительстве: учебник / М. Н. Ершов, А. А. Лapidус, В. И. Теличенко. - Москва: АСВ, 2016. Кн.3: Технологические процессы устройства фундаментов. Устройство свайных фундаментов. - 2016. - 55 с. - ISBN 978-5-4323-0131-4	202
4	Ершов, М. Н. Технологические процессы в строительстве: учебник / М. Н. Ершов, А. А. Лapidус, В. И. Теличенко. - Москва: АСВ, 2016. Кн.4: Технологические процессы каменной кладки. - Москва: АСВ, 2016. - 51 с. - ISBN 978-5-4323-0132-1	205
5	Ершов, М. Н. Технологические процессы в строительстве: учебник / М. Н. Ершов, А. А. Лapidус, В. И. Теличенко. - Москва: АСВ, 2016. Кн.5: Технологии монолитного бетона и железобетона. - 2016. - 126 с. - ISBN 978-5-4323-0133-8	200

6	Ершов, М. Н. Технологические процессы в строительстве: учебник / М. Н. Ершов, А. А. Лapidус, В. И. Теличенко. - Москва: АСВ, 2016. Кн.6: Монтаж строительных конструкций. - 2016. - 103 с. - ISBN 978-5-4323-0134-5	200
7	Ершов, М. Н. Технологические процессы в строительстве: учебник / М. Н. Ершов, А. А. Лapidус, В. И. Теличенко. - Москва: АСВ, 2016. Кн.7: Производство кровельных работ и устройство защитных покрытий. - 2016. - 63 с. - ISBN 978-5-4323-0135-2	203
8	Ершов, М. Н. Технологические процессы в строительстве: учебник / М. Н. Ершов, А. А. Лapidус, В. И. Теличенко. - Москва: АСВ, 2016. Кн.8: Технологические процессы тепло-, звукоизоляции конструкций. Фасадные системы. - 2016. - 151 с. - ISBN 978-5-4323-0136-9	202
9	Ершов, М. Н. Технологические процессы в строительстве: учебник / М. Н. Ершов, А. А. Лapidус, В. И. Теличенко. - Москва: АСВ, 2016. Кн.9: Технологические процессы реконструкции зданий и сооружений. - Москва: АСВ, 2016. - 159 с - ISBN 978-5-4323-0137-6	202
10	Ершов, М. Н. Технологические процессы в строительстве: учебник / М. Н. Ершов, А. А. Лapidус, В. И. Теличенко. - Москва: АСВ, 2016. Кн.10: Технологические процессы отделочных работ. - Москва: АСВ, 2016. - 199 с. - ISBN 978-5-4323-0138-3	201
11	Ершов, М. Н. Современные технологии отделочных работ: учебное пособие для студентов ВПО, обучающихся по программе бакалавриата по направлению 270800 -"Строительство" (профиль "Промышленное и гражданское строительство) / М. Н. Ершов. - Москва: АСВ, 2013. - 204 с. - ISBN 978-5-93093-966-8	131

Электронные учебные издания в электронно-библиотечных системах (ЭБС):

№ п/п	Автор, название, место издания, год издания, количество страниц	Ссылка на учебное издание в ЭБС
1	Организация, планирование и управление строительством : учебно-методическое пособие / С. Б. Сборщиков, Н. В. Лазарева, Я. В. Жаров, А. В. Алексанин ; [рец. : П. В. Монастырев, А. С. Павлов] ; Нац. исследоват. Моск. гос. строит. ун-т., каф. технологии, организации и управления в строительстве. - Москва : Изд-во МИСИ-МГСУ, 2022. - (2,5 Мб). - (Строительство). - Загл. с титул. экрана. - Загл. с этикетки диска. - ISBN 978-5-7264-2961-8 (сетевое). - ISBN 978-5-7264-2962-5 (локальное)	<a href="http://lib-04.gic.mgsu.ru/lib/2022/4.pdf">http://lib-04.gic.mgsu.ru/lib/2022/4.pdf</a>
2	Архитектурно-строительное проектирование зданий и сооружений : учебно-методическое пособие / Б. И. Гиясов, Д. А. Ким ; [рец. : К. А. Андрианов, В. С. Кузнецов] ; Нац. исследоват. Моск. гос. строит. ун-т., каф. архитектурно-строительного проектирования. — Электрон. дан. и прогр. (4,5 Мб). — Москва : Издательство МИСИ – МГСУ, 2022. - ISBN 978-5-7264-2979-3 (сетевое). - ISBN 978-5-7264-2980-9 (локальное).	<a href="http://lib-04.gic.mgsu.ru/lib/2022/18.pdf">http://lib-04.gic.mgsu.ru/lib/2022/18.pdf</a>

3	<p>Информационное моделирование на этапе строительства [Электронный ресурс] : учебно-методическое пособие / М.М. Железнов, Л.А. Адамцевич ; Министерство науки и высшего образования Российской Федерации, Национальный исследовательский Московский государственный строительный университет, кафедра информационных систем, технологий и автоматизации в строительстве. — Электрон. дан. и прогр. (2 Мб). — Москва : Издательство МИСИ – МГСУ, 2021. - ISBN 978-5-7264-2914-4 (сетевое). - ISBN 978-5-7264-2915-1 (локальное)</p>	<p><a href="http://lib-04.gic.mgsu.ru/lib/2021/32.pdf">http://lib-04.gic.mgsu.ru/lib/2021/32.pdf</a></p>
4	<p>Современные строительные системы [Электронный ресурс] : учебно-методическое пособие / В.С. Семенов, О.Б. Ляпидевская, А.С. Пилипенко ; Министерство науки и высшего образования Российской Федерации, Национальный исследовательский Московский государственный строительный университет, кафедра строительного материаловедения. — Электрон. дан. и прогр. (2,6 Мб). — Москва : Издательство МИСИ – МГСУ, 2021. - ISBN 978-5-7264-2945-8 (сетевое). - ISBN 978-5-7264-2946-5 (локальное)</p>	<p><a href="http://lib-04.gic.mgsu.ru/lib/2021/43.pdf">http://lib-04.gic.mgsu.ru/lib/2021/43.pdf</a></p>
5	<p>Композиционные материалы в строительстве [Электронный ресурс] : [учебное пособие для обучающихся по направлению подготовки 08.03.01 Строительство] / [В.Г. Соловьев и др.] ; Министерство науки и высшего образования Российской Федерации, Национальный исследовательский Московский государственный строительный университет, кафедра технологии вяжущих веществ и бетонов. — Электрон. дан. и прогр. (3,8 Мб). — Москва : Издательство МИСИ – МГСУ, 2020. - ISBN 978-5-7264-2163-6 (сетевое). - ISBN 978-5-7264-2162-9 (локальное)</p>	<p><a href="http://lib-04.gic.mgsu.ru/lib/2020/65.pdf">http://lib-04.gic.mgsu.ru/lib/2020/65.pdf</a></p>

Приложение 3 к рабочей программе

Шифр	Наименование дисциплины
Б1.В.ДВ.06.04	Principles of lean construction / Принципы бережливого строительства

Код направления подготовки / специальности	08.03.01
Направление подготовки / специальность	Строительство
Наименование ОПОП (направленность / профиль)	Civil Engineering
Год начала реализации ОПОП	2022
Уровень образования	Бакалавриат
Форма обучения	Очная
Год разработки/обновления	2022

**Перечень профессиональных баз данных и информационных справочных систем**

Наименование	Электронный адрес ресурса
«Российское образование» - федеральный портал	<a href="http://www.edu.ru/index.php">http://www.edu.ru/index.php</a>
Научная электронная библиотека	<a href="http://elibrary.ru/defaultx.asp?">http://elibrary.ru/defaultx.asp?</a>
Электронная библиотечная система IPRbooks	<a href="http://www.iprbookshop.ru/">http://www.iprbookshop.ru/</a>
Федеральная университетская компьютерная сеть России	<a href="http://www.runnet.ru/">http://www.runnet.ru/</a>
Информационная система "Единое окно доступа к образовательным ресурсам"	<a href="http://window.edu.ru/">http://window.edu.ru/</a>
Научно-технический журнал по строительству и архитектуре «Вестник МГСУ»	<a href="http://www.vestnikmgsu.ru/">http://www.vestnikmgsu.ru/</a>
Научно-техническая библиотека НИУ МГСУ	<a href="http://www.mgsu.ru/resources/Biblioteka/">http://www.mgsu.ru/resources/Biblioteka/</a>

Приложение 4 к рабочей программе

Шифр	Наименование дисциплины
Б1.В.ДВ.06.04	Principles of lean construction / Принципы бережливого строительства

Код направления подготовки / специальности	08.03.01
Направление подготовки / специальность	Строительство
Наименование ОПОП (направленность / профиль)	Civil Engineering
Год начала реализации ОПОП	2022
Уровень образования	Бакалавриат
Форма обучения	Очная
Год разработки/обновления	2022

**Материально-техническое и программное обеспечение дисциплины**

Наименование специальных помещений и помещений для самостоятельной работы	Оснащенность специальных помещений и помещений для самостоятельной работы	Перечень лицензионного программного обеспечения. Реквизиты подтверждающего документа
Учебные аудитории для проведения учебных занятий, текущего контроля и промежуточной аттестации	Рабочее место преподавателя, рабочие места обучающихся	
Компьютерный класс Ауд 115 УЛК	Рабочее место преподавателя, рабочие места обучающихся Системный блок RDW Computers Office 100 (15 шт.) Экран мобильный на треноге	3Ds Max [2020] (Б\Д; Веб-кабинет или подписка; OpenLicense) ArhciCAD [22] (Б\Д; Веб-кабинет или подписка; OpenLicense) AutoCAD [2020] (Б\Д; Веб-кабинет или подписка; OpenLicense) Autodesk Revit [2020] (Б\Д; Веб-кабинет или подписка; OpenLicense) DOSBox (ПО предоставляется бесплатно на условиях OpLic) LibreOffice (ПО предоставляется бесплатно на условиях OpLic) MS ProjectPro [2013;ImX] (OpenLicense; Подписка Azure Dev Tools; Б\Д; Веб-кабинет) nanoCAD СПДС (Б\Д; Веб-кабинет или подписка; OpenLicense) nanoCAD СПДС Геоника [20.1] (Б\Д; Веб-кабинет или подписка; OpenLicense) nanoCAD СПДС Железобетон (Б\Д; Веб-кабинет или подписка; OpenLicense) nanoCAD СПДС Металлоконструкции (Б\Д; Веб-кабинет или подписка; OpenLicense) nanoCAD СПДС Стройплощадка (Б\Д; Веб-кабинет или подписка; OpenLicense) Navisworks Manage [2020] (Б\Д; Веб-кабинет или подписка; OpenLicense) Renga Architecture [4.x] (ООО "РЕНГА СОФТВЭА", №б\н от 01.07.2019) WinPro 7 [ADT] (OpenLicense; Подписка Azure Dev Tools; Б\Д; Веб-кабинет) ЛИРА [10.8;20]

<p>Помещение для самостоятельной работы обучающихся</p> <p><b>Ауд. 41 НТБ</b> на 80 посадочных мест (рабочее место библиотекаря, рабочие места обучающихся)</p>	<p>ИБП GE VH Series VH 700 Источник бесперебойного питания РИП-12 (2 шт.) Компьютер/ТИП №5 (2 шт.) Компьютер Тип № 1 (6 шт.) Контрольно-пусковой блок С2000-КПБ (26 шт.) Монитор / Samsung 21,5" S22C200B (80 шт.) Плоттер / HP DJ T770 Прибор приемно-контрольный С2000-АСПТ (2 шт.) Принтер / HP LaserJet P2015 DN Принтер /Тип № 4 н/т Принтер HP LJ Pro 400 M401dn Системный блок / Kraftway Credo тип 4 (79 шт.) Электронное табло 2000*950</p>	<p>Adobe Acrobat Reader DC (ПО предоставляется бесплатно на условиях OpLic) Adobe Flash Player (ПО предоставляется бесплатно на условиях OpLic) АРМ Civil Engineering (Договор № 109/9.13_АО НИУ от 09.12.13 (НИУ-13)) ArcGIS Desktop (Договор передачи с ЕСРИ СНГ 31 лицензии от 27.01.2016) ArhciCAD [22] (Б\Д; Веб-кабинет или подписка; OpenLicense) AutoCAD [2018] (Б\Д; Веб-кабинет или подписка; OpenLicense) AutoCAD [2020] (Б\Д; Веб-кабинет или подписка; OpenLicense) Autodesk Revit [2018] (Б\Д; Веб-кабинет или подписка; OpenLicense) Autodesk Revit [2020] (Б\Д; Веб-кабинет или подписка; OpenLicense) CorelDRAW [GSX5;55] (Договор № 292/10.11- АО НИУ от 28.11.2011 (НИУ-11)) eLearnBrowser [1.3] (Договор ГМЛ-Л-16/03-846 от 30.03.2016) Google Chrome (ПО предоставляется бесплатно на условиях OpLic) Lazarus (ПО предоставляется бесплатно на условиях OpLic) Mathcad [Edu.Prime;3;30] (Договор №109/9.13_АО НИУ от 09.12.13 (НИУ-13)) Mathworks Matlab [R2008a;100] (Договор 089/08-ОК(ИОП) от 24.10.2008) Mozilla Firefox (ПО предоставляется бесплатно на условиях OpLic) MS Access [2013;Im] (OpenLicense; Подписка Azure Dev Tools; Б\Д; Веб-кабинет) MS ProjectPro [2013;ImX] (OpenLicense; Подписка Azure Dev Tools; Б\Д; Веб-кабинет) MS VisioPro [2013;ADT] (OpenLicense; Подписка Azure Dev Tools; Б\Д; Веб-кабинет) MS Visual FoxPro [ADT] (OpenLicense; Подписка Azure Dev Tools; Б\Д; Веб-кабинет) nanoCAD СПДС Стройплощадка (Договор бесплатной передачи / партнерство) PascalABC [3.2.0.1311] (ПО предоставляется бесплатно на условиях OpLic) Visual Studio Ent [2015;Imx] (OpenLicense; Подписка Azure Dev Tools; Б\Д; Веб-кабинет) Visual Studio Expr [2008;ImX] (OpenLicense; Подписка Azure Dev Tools; Б\Д; Веб-кабинет) WinPro 7 [ADT] (OpenLicense; Подписка Azure Dev Tools; Б\Д; Веб-кабинет) Компас-3D V14 АЕС (Договор № 109/9.13_АО НИУ от 09.12.13 (НИУ-13)) ПК ЛИРА-САПР [2013] (Договор № 109/9.13_АО НИУ от 09.12.13 (НИУ-13))</p>
<p>Помещение для самостоятельной работы обучающихся</p>	<p>Компьютер / ТИП №5 (4 шт.) Монитор Acer 17" AL1717 (4 шт.)</p>	<p>Google Chrome (ПО предоставляется бесплатно на условиях OpLic (не требуется))</p>

<p><b>Ауд. 59 НТБ</b> на 5 посадочных мест, оборудованных компьютерами (рабочее место библиотекаря, рабочие места обучающихся, рабочее место для лиц с ограниченными возможностями здоровья) Читальный зал на 52 посадочных места</p>	<p>Монитор Samsung 24" S24C450B Системный блок Kraftway Credo KC36 2007 (4 шт.) Системный блок Kraftway Credo KC43 с KSS тип3 Принтер/HP LaserJet P2015 DN Аудиторный стол для инвалидов-колясочников Видеоувеличитель /Optelec ClearNote Джойстик компьютерный беспроводной Клавиатура Clevy с большими кнопками и накладкой (беспроводная) Кнопка компьютерная выносная малая Кнопка компьютерная выносная малая (2 шт.)</p>	<p>Adobe Acrobat Reader DC (ПО предоставляется бесплатно на условиях OpLic (не требуется)) eLearnBrowser [1.3] (Договор ГМЛ-Л-16/03-846 от 30.03.2016) Mozilla Firefox (ПО предоставляется бесплатно на условиях OpLic (лицензия не требуется)) MS OfficeStd [2010; 300] (Договор № 162/10 - АО НИУ от 18.11.2010 (НИУ-10)) Adobe Acrobat Reader [11] (ПО предоставляется бесплатно на условиях OpLic (лицензия не требуется)) K-Lite Codec Pack (ПО предоставляется бесплатно на условиях OpLic (лицензия не требуется))</p>
<p>Помещение для самостоятельной работы обучающихся <b>Ауд. 84 НТБ</b> На 5 посадочных мест, оборудованных компьютерами (рабочее место библиотекаря, рабочие места обучающихся) Читальный зал на 52 посадочных места</p>	<p>Монитор Acer 17" AL1717 (5 шт.) Системный блок Kraftway KW17 2010 (5 шт.)</p>	<p>AutoCAD [2020] (БД; Веб-кабинет или подписка; OpenLicense) Eurosoft STARK [201W;20] (Договор № 089/08-ОК(ИОП) от 24.10.2008) MS OfficeStd [2010; 300] (Договор № 162/10 - АО НИУ от 18.11.2010 (НИУ-10)) nanoCAD СПДС Конструкции (Договор бесплатной передачи / партнерство) WinPro 7 [ADT] (OpenLicense; Подписка Azure Dev Tools; БД; Веб-кабинет) ПК ЛИРА-САПР [2013R5] (ПО предоставляется бесплатно на условиях OpLic (лицензия не требуется))</p>



Федеральное государственное бюджетное образовательное учреждение высшего образования  
**«НАЦИОНАЛЬНЫЙ ИССЛЕДОВАТЕЛЬСКИЙ  
МОСКОВСКИЙ ГОСУДАРСТВЕННЫЙ СТРОИТЕЛЬНЫЙ УНИВЕРСИТЕТ»**

**РАБОЧАЯ ПРОГРАММА**

Шифр	Наименование дисциплины
Б1.В.ДВ.06.05	Construction project management / Управление строительными проектами

Код направления подготовки / специальности	08.03.01
Направление подготовки / специальности	Строительство
Наименование (я) ОПОП (направленность/профиль)	Civil Engineering
Год начала реализации ОПОП	2022
Уровень образования	бакалавриат
Форма обучения	очная
Год разработки / обновления	2022

Разработчики:

должность	ученая степень, звание	ФИО
Доцент	к.э.н., доцент	Пантелеева М.С.

Рабочая программа дисциплины разработана и одобрена кафедрой «Менеджмент и инновации»

Рабочая программа утверждена методической комиссией по УГСН, протокол № 1 от «29» августа 2022 г.

## 1. Цель освоения дисциплины

Целью освоения дисциплины «Construction project management / Управление строительными проектами» является формирование компетенций обучающегося в области теории и практики управления строительными проектами.

Программа составлена в соответствии с требованиями Федерального государственного образовательного стандарта высшего образования по направлению подготовки 08.03.01 Строительство.

Дисциплина относится к Блоку 1 «Дисциплины (модули)» части, формируемой участниками образовательных отношений, основной профессиональной образовательной программы «Civil Engineering» и является дисциплиной по выбору. Дисциплина является дисциплиной по выбору обучающегося.

## 2. Перечень планируемых результатов обучения по дисциплине, соотнесенных с планируемыми результатами освоения образовательной программы

Код и наименование компетенции (результат освоения)	Код и наименование индикатора достижения компетенции
УК-1. Способен осуществлять поиск, критический анализ и синтез информации, применять системный подход для решения поставленных задач	УК-1.2 Оценка достоверности и соответствия выбранной информации критериям полноты и аутентичности, систематизация с целью логичного и последовательного изложения информации в рамках поставленных задач
УК-2. Способен определять круг задач в рамках поставленной цели и выбирать оптимальные способы их решения, исходя из действующих правовых норм, имеющихся ресурсов и ограничений	УК-2.2 Определение потребности в ресурсах для решения задач профессиональной деятельности
	УК-2.3 Выбор правовых и нормативно-технических документов для решения задач профессиональной деятельности
ПК-4. Способен проводить оценку технических и технологических решений в сфере промышленного и гражданского строительства	ПК-4.1 Выбор и систематизация информации об основных параметрах технических и технологических решений в сфере промышленного и гражданского строительства

Код и наименование индикатора достижения компетенции	Наименование показателя оценивания (результата обучения по дисциплине)
УК-1.2 Оценка достоверности и соответствия выбранной информации критериям полноты и аутентичности, систематизация с целью логичного и последовательного изложения информации в рамках поставленных задач	<p><b>Знает</b> базовые методологии управления строительными проектами</p> <p><b>Знает</b> алгоритм разработки строительного проекта</p> <p><b>Знает</b> основные виды организационных структур строительного проекта</p> <p><b>Знает</b> принципы построения организационных структур управления строительными проектами</p> <p><b>Имеет навыки (основного уровня)</b> разработки организационных структур проекта</p>
УК-2.2 Определение потребности в ресурсах для решения задач профессиональной деятельности	<p><b>Знает</b> основные виды ресурсов для реализации строительного проекта</p> <p><b>Знает</b> основные программные продукты для управления реализацией строительного проекта</p> <p><b>Имеет навыки (начального уровня)</b> составления согласованного плана проектных работ с использованием инструментальных средств применяемого программного продукта</p> <p><b>Имеет навыки (основного уровня)</b> формирования карты задач (работ) строительного проекта</p> <p><b>Имеет навыки (основного уровня)</b> выполнения корректировки данных в таблице работ строительного проекта</p>

Код и наименование индикатора достижения компетенции	Наименование показателя оценивания (результата обучения по дисциплине)
	<p><b>Имеет навыки (основного уровня)</b> создания и сохранения согласованного варианта плана строительного проекта для дальнейшего шаблонирования</p> <p><b>Имеет навыки (начального уровня)</b> применения инструментов планирования, исполнения, мониторинга и контроля, управления изменениями в проектной деятельности</p> <p><b>Имеет навыки (начального уровня)</b> управления работами и ресурсами проекта</p> <p><b>Имеет навыки (основного уровня)</b> формирования ресурсного плана проекта по фазам жизненного цикла проекта</p>
УК-2.3 Выбор правовых и нормативно-технических документов для решения задач профессиональной деятельности	<p><b>Знает</b> стандарты проектного управления</p> <p><b>Знает</b> взаимосвязь между фазами и процессами проекта</p> <p><b>Знает</b> фазы жизненного цикла проекта</p> <p><b>Знает</b> основные виды отчётности по проекту</p> <p><b>Имеет навыки (начального уровня)</b> структуризации проекта</p> <p><b>Имеет навыки (начального уровня)</b> описания алгоритма фазы инициации проекта</p> <p><b>Имеет навыки (основного уровня)</b> разработки календарных графиков проекта</p> <p><b>Имеет навыки (начального уровня)</b> формирования состава отчета по завершении проекта</p>
ПК-4.1 Выбор и систематизация информации об основных параметрах технических и технологических решений в сфере промышленного и гражданского строительства	<p><b>Знает</b> приемы и способы систематизации и анализа информации о внутренней и внешней среде строительного проекта</p> <p><b>Знает</b> методы решения задачи профессиональной деятельности с учётом наличия ограничений и ресурсов</p> <p><b>Имеет навыки (начального уровня)</b> выбора инструментария обработки и анализа данных, необходимого для решения поставленных управленческих задач в процессе реализации строительного проекта</p>

Информация о формировании и контроле результатов обучения представлена в Фонде оценочных средств (Приложение 1).

### 3. Трудоемкость дисциплины и видов учебных занятий по дисциплине

Общая трудоемкость дисциплины составляет 3 зачетных единицы, 108 академических часов. (1 зачетная единица соответствует 36 академическим часам)

Видами учебных занятий и работы обучающегося по дисциплине могут являться.

Обозначение	Виды учебных занятий и работы обучающегося
Л	Лекции
ЛР	Лабораторные работы
ПЗ	Практические занятия
КоП	Компьютерный практикум
КРП	Групповые и индивидуальные консультации по курсовым работам (курсовым проектам)
СР	Самостоятельная работа обучающегося в период теоретического обучения
Контроль	Самостоятельная работа обучающегося и контактная работа обучающегося с преподавателем в период промежуточной аттестации

*Структура дисциплины:*

Форма обучения – очная

№	Наименование раздела дисциплины	Семестр	Количество часов по видам учебных занятий и работы обучающегося							Формы промежуточной аттестации, текущего контроля успеваемости
			Л	ЛР	ПЗ	КоП	КРП	СР	Контроль	
1	Концепция управления проектами	7	2	-	-	2	16	42	18	Контрольное задание по КоП (р. 2,3,4)
2	Разработка строительного проекта	7	6	-	-	6				
3	Реализация строительного проекта	7	6	-	-	6				
4	Завершение строительного проекта	7	2	-	-	2				
Итого:		7	16	-	-	16	16	42	18	Зачет, курсовая работа

#### 4. Содержание дисциплины, структурированное по видам учебных занятий и разделам

При проведении аудиторных учебных занятий предусмотрено проведение текущего контроля успеваемости:

- в рамках компьютерного практикума предусмотрено контрольное задание компьютерного практикума.

##### 4.1 Лекции

Форма обучения - очная

№	Наименование раздела дисциплины	Тема и содержание лекций
1	Концепция управления проектами	<p><b>Тема 1.1 Основные положения управления проектами</b> Понятие «проект»; классификация и типы проектов; понятие «Управление проектами»; функциональные области и процессы управления проектами; окружение проекта</p> <p><b>Тема 1.2 Жизненный цикл и участники проекта</b> Жизненный цикл проекта; фазы жизненного цикла проекта; участники проекта; функции руководителя проекта; состав проектной команды; алгоритм фазы инициации проекта</p> <p><b>Тема 1.3 Структура проекта</b> Структуризация проекта; иерархическая и организационная структуры проекта; методы структуризации проекта. Организационные структуры проекта для цифровой экономики</p> <p><b>Тема 1.4 Анализ рисков</b> Виды и классификация рисков; внешние и внутренние риски по отношению к проекту; факторы возникновения рисков событий; управление рисками в строительстве; методы анализа рисков; качественный и количественный анализ риска; способы снижения риска; распределение риска между участниками проекта; страхование риска; резервирование средств на покрытие непредвиденных расходов</p>
2	Разработка строительного проекта	<p><b>Тема 2.1. Управление планированием проекта</b> Цикл планирования проекта; разработка сетевых моделей; календарное планирование по методу критического пути; ресурсное планирование проекта; бюджетирование проекта; документирование плана проекта</p>

№	Наименование раздела дисциплины	Тема и содержание лекций
		<p><b>Тема 2.2 Организационные уровни управления проектами</b> Управляющая компания для реализации проекта; цель и назначение; основные функции и задачи по проекту; взаимоотношения с участниками строительства; основные обязанности по отношению к застройщику и подрядным организациям</p> <p><b>Тема 2.3 Контрактная деятельность по проекту</b> Способы заключения контрактов; виды и организация тендеров: контракты на проектные и подрядные работы; договоры на поставку материально-технических ресурсов и т.д.</p> <p><b>Тема 2.4 Информационно-программное обеспечение проекта</b> Базы данных в управлении проектами; использование экспертных систем; специализированные пакеты программ для ПК; пакеты программ, используемые для решения задач предынвестиционной фазы, на фазе планирования и реализации проекта; факторы выбора пакета программных средств для управления проектом</p>
3	Реализация строительного проекта	<p><b>Тема 3.1. Торги, закупки, контракты</b> Понятия торгов, закупок; этапы закупок, предмет торгов в строительстве; основные участники торгов и их функции; тендер; тендерная документация; виды торгов; способы закупок; порядок проведения традиционных подрядных торгов; понятия договора и его структура; классификация контрактов; понятие жизненного цикла контракта; условия изменения и расторжения договоров</p> <p><b>Тема 3.2 Управление реализацией проекта</b> Исполнение проекта: контроль исполнения проекта; мониторинг фактического выполнения работ; анализ результатов работ; корректирующие действия: управление изменениями проекта; завершение проекта</p>
4	Завершение строительного проекта	<p><b>Тема 4.1 Варианты завершения проекта</b> Причины завершения проекта; формы выхода из проекта; получение исполнительной документации; проверка договорной базы, взаиморасчетов, гарантийных фондов; финансовый аудит и отчет по проекту; развитие результата проекта</p>

#### 4.2 Лабораторные работы.

Не предусмотрено учебным планом.

#### 4.3 Практические занятия

Не предусмотрено учебным планом.

#### 4.4 Компьютерные практикумы.

Форма обучения - очная

№	Наименование раздела дисциплины	Тема и содержание компьютерного практикума
1	Концепция управления проектами	<p><b>Практическая работа N1</b> Знакомство с основными элементами и интерфейсом системы компьютерного моделирования MS Project Задания: определение плана работ (список работ, длительность работ и взаимосвязи между работами); разделение работ на группы; определение кон-</p>

№	Наименование раздела дисциплины	Тема и содержание компьютерного практикума
		<p>трольных точек (вех) проекта.</p> <p><b>Практическая работа N2</b>            Формулирование модели проекта с использованием изобразительных средств программы MS Project.            Задания: построение графика Ганта для инвестиционно-строительного проекта с автоматическим и ручным планированием работ и установление параметров MS Project, требуемых для описания проекта.</p>
2	Разработка строительного проекта	<p><b>Практическая работа N3</b>            Получение практических навыков составления согласованного плана проектных работ с использованием инструментальных средств программы MS Project.            Задания: сформировать карту задачи (работы), выполнить корректировку данных в таблице работ, зафиксировать согласованный вариант плана.</p> <p><b>Практическая работа N4</b>            Виды ресурсов и их признаки в MS Project.            Задания: сформировать карту материальных, трудовых и денежных ресурсов проекта; назначить ресурсы проекта; сформировать индивидуальные календарные графиков использования трудовых ресурсов.</p>
3	Реализация строительного проекта	<p><b>Практическая работа N5</b>            Отслеживание хода выполнения работ и фактических затрат: рассмотрение различных способов отслеживания хода реализации проекта.            Задания: построить диаграмму Ганта с отслеживанием и с изменениями; сформировать таблицу отклонений по времени, таблицу затрат и таблицу распределения стоимости по ресурсам; определение стоимости проекта.</p> <p><b>Практическая работа N6</b>            Методы преодоления конфликтов ресурсов по проекту с использованием инструментальных средств программы MS Project.            Задания: построить диаграмму Ганта, сформировать таблицу ресурсов и выполнить корректировку данных в таблице ресурсов; согласовать использование ресурсов между различными работами; нивелировать конфликты ресурсов разными способами.</p>
4	Завершение строительного проекта	<p><b>Практическая работа N7</b>            Выполнение контрольного задания по КоП</p> <p><b>Практическая работа N8</b>            Овладение навыками использования инструментальных средств программы MS Project для выявления резервов сокращения продолжительности проекта и затрат на его реализацию.            Задания: для предложенного инвестиционно-строительного проекта выявить имеющиеся риски возникновения неучтённых затрат; проанализировать имеющиеся ресурсы и альтернативные варианты их использование; определить, на сколько можно сократить время выполнения проекта при максимально достижимой интенсификации темпов его реализации; предложить и обосновать наиболее оправданный компромисс между затратами на выполнение проекта и его продолжительностью.</p>

4.5 Групповые и индивидуальные консультации по курсовым работам (курсовым проектам).

На групповых и индивидуальных консультациях по курсовым работам осуществляется контактная работа обучающегося по вопросам выполнения курсовой работы. Консультации проводятся в аудиториях и/или через электронную информационную образова-

тельную среду. При проведении консультаций преподаватель осуществляет контроль хода выполнения обучающимся курсовой работы.

#### 4.6 Самостоятельная работа обучающегося в период теоретического обучения

Самостоятельная работа обучающегося в период теоретического обучения включает в себя:

- самостоятельную подготовку к учебным занятиям, включая подготовку к аудиторным формам текущего контроля успеваемости;
- выполнение курсовой работы;
- самостоятельную подготовку к промежуточной аттестации.

В таблице указаны темы для самостоятельного изучения обучающимся очной формы обучения:

№	Наименование раздела дисциплины	Темы для самостоятельного изучения
1	Концепция управления проектами	Процесс инициирования строительного проекта. Причины инициации строительного проекта. Стадии процесса инициации строительного проекта. Виды бизнес-планов для реализации строительного проекта. Стандарты по разработке бизнес-планов. Типичные ошибки при составлении бизнес-плана строительного проекта.
2	Разработка строительного проекта	Методические рекомендации по проведению технико-экономических обоснований проектов в строительстве. Группы международных стандартов по управлению проектами в инвестиционно-строительной сфере. Эффективные методики моделирования бизнес-процессов управления строительным проектом.
3	Реализация строительного проекта	Факторы, характеризующие привлекательность прилегающей территории и самого объекта строительства. Факторы, характеризующие привлекательность соседнего окружения строительного проекта. Процесс приобретение прав на земельный участок. Проектная документация и ее содержание.
4	Завершение строительного проекта	Оценка потенциального ущерба от реализации строительного проекта. Разработка мер по снижению ущерба и оценка их стоимости. Подготовка архива проектной документации.

#### 4.7 Самостоятельная работа обучающегося и контактная работа обучающегося с преподавателем в период промежуточной аттестации

Работа обучающегося в период промежуточной аттестации включает в себя подготовку к формам промежуточной аттестации (к экзамену, к защите курсовой работы), а также саму промежуточную аттестацию.

### 5. Оценочные материалы по дисциплине

Фонд оценочных средств по дисциплине приведён в Приложении 1 к рабочей программе дисциплины.

Оценочные средства для проведения промежуточной аттестации, а также текущего контроля по дисциплине хранятся на кафедре (структурном подразделении), ответственной за преподавание данной дисциплины.

### 6. Учебно-методическое и материально-техническое обеспечение дисциплины

Основные принципы осуществления учебной работы обучающихся изложены в локальных нормативных актах, определяющих порядок организации контактной работы и порядок самостоятельной работы обучающихся. Организация учебной работы обучающихся на аудиторных учебных занятиях осуществляется в соответствии с п. 3.

*6.1 Перечень учебных изданий и учебно-методических материалов для освоения дисциплины*

Для освоения дисциплины обучающийся может использовать учебные издания и учебно-методические материалы, имеющиеся в научно-технической библиотеке НИУ МГСУ и/или размещённые в Электронных библиотечных системах.

Актуальный перечень учебных изданий и учебно-методических материалов представлен в Приложении 2 к рабочей программе дисциплины.

*6.2 Перечень профессиональных баз данных и информационных справочных систем*

При осуществлении образовательного процесса по дисциплине используются профессиональные базы данных и информационных справочных систем, перечень которых указан в Приложении 3 к рабочей программе дисциплины.

*6.3 Перечень материально-технического, программного обеспечения освоения дисциплины*

Учебные занятия по дисциплине проводятся в помещениях, оснащенных соответствующим оборудованием и программным обеспечением.

Перечень материально-технического и программного обеспечения дисциплины приведен в Приложении 4 к рабочей программе дисциплины.



## Приложение 1 к рабочей программе

Шифр	Наименование дисциплины
Б1.В.ДВ.06.05	Construction project management / Управление строительными проектами

Код направления подготовки / специальности	08.03.01
Направление подготовки / специальности	Строительство
Наименование (я) ОПОП (направленность/профиль)	Civil Engineering
Год начала реализации ОПОП	2022
Уровень образования	бакалавриат
Форма обучения	очная
Год разработки / обновления	2022

## ФОНД ОЦЕНОЧНЫХ СРЕДСТВ

### 1. Описание показателей и критериев оценивания компетенций, описание шкал оценивания

Оценивание формирования компетенций производится на основе показателей оценивания, указанных в п.2. рабочей программы и в п.1.1 ФОС.

Связь компетенций и показателей оценивания приведена в п.2 рабочей программы.

#### 1.1. Описание формирования и контроля показателей оценивания

Оценивание уровня освоения обучающимся компетенций осуществляется с помощью форм промежуточной аттестации и текущего контроля. Формы промежуточной аттестации и текущего контроля успеваемости по дисциплине, с помощью которых производится оценивание, указаны в учебном плане и в п.3 рабочей программы.

В таблице приведена информация о формировании результатов обучения по дисциплине разделами дисциплины, а также о контроле показателей оценивания компетенций формами оценивания.

Наименование показателя оценивания (результата обучения по дисциплине)	Номера разделов дисциплины	Формы оценивания (формы промежуточной аттестации, текущего контроля успеваемости)
<b>Знает</b> базовые методологии управления строительными проектами	1	Зачет
<b>Знает</b> алгоритм разработки строительного проекта	1	Курсовая работа Зачет
<b>Знает</b> основные виды организационных структур строительного проекта	2	Курсовая работа Зачет
<b>Знает</b> принципы построения организационных структур управления строительными проектами	2	Курсовая работа Зачет
<b>Знает</b> основные виды ресурсов для реализации строительного проекта	2,3	Курсовая работа Зачет
<b>Знает</b> основные программные продукты для управления реализацией строительного проекта	2,3	Контр. задание по КоП Зачет

Наименование показателя оценивания (результата обучения по дисциплине)	Номера разделов дисциплины	Формы оценивания (формы промежуточной аттестации, текущего контроля успеваемости)
<b>Знает</b> стандарты проектного управления	1	Зачет
<b>Знает</b> взаимосвязь между фазами и процессами проекта	1, 2	Курсовая работа Зачет
<b>Знает</b> фазы жизненного цикла проекта	1,2	Курсовая работа Зачет
<b>Знает</b> основные виды отчётности по проекту	4	Зачет
<b>Знает</b> приемы и способы систематизации и анализа информации о внутренней и внешней среде строительного проекта	2,3	Курсовая работа Зачет
<b>Знает</b> методы решения задачи профессиональной деятельности с учётом наличия ограничений и ресурсов	2,3	Зачет
<b>Имеет навыки (основного уровня)</b> разработки организационных структур проекта	1,2	Курсовая работа
<b>Имеет навыки (начального уровня)</b> составления согласованного плана проектных работ с использованием инструментальных средств применяемого программного продукта	2,3	Контр. задание по КоП Зачет
<b>Имеет навыки (основного уровня)</b> формирования карты задач (работ) строительного проекта	2,3	Контр. задание по КоП Курсовая работа
<b>Имеет навыки (основного уровня)</b> выполнения корректировки данных в таблице работ строительного проекта	2,3	Контр. задание по КоП
<b>Имеет навыки (основного уровня)</b> создания и сохранения согласованного варианта плана строительного проекта для дальнейшего шаблонирования	2,3	Контр. задание по КоП
<b>Имеет навыки (начального уровня)</b> применения инструментов планирования, исполнения, мониторинга и контроля, управления изменениями в проектной деятельности	2,3,4	Контр. задание по КоП Курсовая работа
<b>Имеет навыки (начального уровня)</b> управления работами и ресурсами проекта	2,3	Контр. задание по КоП Курсовая работа
<b>Имеет навыки (основного уровня)</b> формирования ресурсного плана проекта по фазам жизненного цикла проекта	2,3	Контр. задание по КоП Курсовая работа
<b>Имеет навыки (начального уровня)</b> структуризации проекта	2,3	Курсовая работа
<b>Имеет навыки (начального уровня)</b> описания алгоритма фазы инициации проекта	1,2	Курсовая работа
<b>Имеет навыки (основного уровня)</b> разработки календарных графиков проекта	2,3	Контр. задание по КоП Курсовая работа
<b>Имеет навыки (начального уровня)</b> формирования состава отчета по завершении проекта	4	Контр. задание по КоП
<b>Имеет навыки (начального уровня)</b> выбора инструментария обработки и анализа данных, необходимого для решения поставленных управленческих задач в процессе реализации строительного проекта	2,3,4	Контр. задание по КоП Курсовая работа

### *1.2. Описание критериев оценивания компетенций и шкалы оценивания*

При проведении промежуточной аттестации в форме зачёта используется шкала оценивания: «Не зачтено», «Зачтено».

Показателями оценивания являются знания и навыки обучающегося, полученные при изучении дисциплины.

Критериями оценивания достижения показателей являются:

Показатель оценивания	Критерий оценивания
Знания	Знание терминов и определений, понятий Знание основных закономерностей и соотношений, принципов Объём освоенного материала, усвоение всех дидактических единиц (разделов) Полнота ответов на проверочные вопросы Правильность ответов на вопросы Чёткость изложения и интерпретации знаний
Навыки начального уровня	Навыки выполнения заданий, решения задач по указанной методике Навыки анализа и проверки результатов выполнения заданий, решения задач Навыки представления результатов решения задач
Навыки основного уровня	Навыки выбора методик выполнения заданий Навыки самостоятельного выполнения заданий различной сложности Навыки обоснования выполнения заданий Навыки выполнения заданий в отведённое время

При проведении промежуточной аттестации в форме защиты курсовых работ используется шкала оценивания: «2» (неудовлетворительно), «3» (удовлетворительно), «4» (хорошо), «5» (отлично).

Показателями оценивания являются знания, навыки начального и навыки основного уровня обучающегося, полученные при изучении дисциплины.

Критериями оценивания достижения показателей являются:

Показатель оценивания	Критерий оценивания
Знания	Знание терминов и определений, понятий
	Знание основных закономерностей и соотношений, принципов
	Объём освоенного материала, усвоение всех дидактических единиц (разделов)
	Полнота ответов на проверочные вопросы
	Правильность ответов на вопросы
	Чёткость изложения и интерпретации знаний
Навыки начального уровня	Навыки выбора методик выполнения заданий
	Навыки выполнения заданий различной сложности
	Навыки самопроверки. Качество сформированных навыков
	Навыки анализа результатов выполнения заданий, решения задач
	Навыки представления результатов решения задач
Навыки основного уровня	Навыки выбора методик выполнения заданий
	Навыки выполнения заданий различной сложности
	Навыки самопроверки. Качество сформированных навыков
	Навыки анализа результатов выполнения заданий, решения задач
	Навыки представления результатов решения задач
	Навыки обоснования выполнения заданий
	Быстрота выполнения заданий
	Самостоятельность в выполнении заданий
Результативность (качество) выполнения заданий	

## 2. Типовые контрольные задания для оценивания формирования компетенций

### 2.1. Промежуточная аттестация

2.1.1. Промежуточная аттестация в форме экзамена, дифференцированного зачета (зачета с оценкой), зачета

Форма(ы) промежуточной аттестации:  
зачет в 7 семестре (очная форма обучения).

Перечень типовых вопросов (заданий) для проведения зачета в 7 семестре (очная форма обучения)

№	Наименование раздела дисциплины	Типовые вопросы/задания
1	Концепция управления проектами	<ol style="list-style-type: none"> <li>1. Жизненный цикл строительного проекта</li> <li>2. Разделение строительного проекта на фазы</li> <li>3. Построение иерархической структуры работ строительного проекта</li> <li>4. Методы структуризации проекта</li> <li>5. Методы заключения контрактов</li> <li>6. Конкурентные тендеры с фиксированной стоимостью работ.</li> <li>7. Контракт на условиях, выработанных в результате переговоров.</li> <li>8. Управляющая компания для реализации строительного проекта, цель и назначение</li> <li>9. Генконтрактор и основные подрядчики, их функции и обязанности.</li> <li>10. Субподрядчики, основные функции и обязанности.</li> <li>11. Проект-менеджер, основные функции и обязанности.</li> <li>12. Инженер по контролю проекта, основные функции и обязанности.</li> <li>13. Консультанты и инспекторы, основные функции и обязанности.</li> <li>14. Исходно-разрешительная документация, цель и назначение.</li> <li>15. Состав проектной документации, согласование и экспертиза.</li> <li>16. Виды контроля и надзора при реализации проекта</li> <li>17. Организационные структуры управления проектом</li> <li>18. Делегирование полномочий на места в управлении проектом</li> <li>19. Выбор проектного менеджера.</li> <li>20. Риски проекта и страхование</li> </ol>
2	Разработка строительного проекта	<ol style="list-style-type: none"> <li>21. Календарное планирование проекта.</li> <li>22. Календарно-сетевой график проекта.</li> <li>23. Основные этапы календарно-сетевого графика при реализации проекта.</li> <li>24. Ресурсное планирование проекта.</li> <li>25. Документирование плана проекта.</li> <li>26. Мониторинг проекта, основная цель и его участники.</li> <li>27. Инструментарий для проведения мониторинга проекта.</li> <li>28. Метод критического пути и контроль сроков проекта.</li> <li>29. Анализ стоимости выполненных работ.</li> <li>30. Исполнительная документация по проекту, основная цель и назначение.</li> <li>31. Виды исполнительной документации по проекту.</li> <li>32. Планирование взаимодействия в проекте.</li> <li>33. Понятие «информация» в управлении проектом.</li> <li>34. Основные потребители информации в проекте.</li> </ol>

№	Наименование раздела дисциплины	Типовые вопросы/задания
		35. Распределение информации в проекте. 36. Отчетность о ходе выполнения проекта. 37. Цель управления коммуникациями проекта. 38. Информационные системы управления проектами, 39. Применение Интернет для управления проектом
3	Реализация строительного проекта	49. Дайте определение торгов. Какие виды торгов вам известны? В чем их сущность? 50. Приведите примеры предметов торгов. 51. Перечислите участников торгов и кратко охарактеризуйте их функции в процессе торгов. 52. Опишите порядок проведения подрядных торгов. 53. Какие особенности проведения электронных аукционов открытой форме вам известны? 54. Дайте определение понятия «договор» («контракт»), 55. Какие виды контрактов вам известны? Кратко их охарактеризуйте. 56. Перечислите основные этапы жизненного цикла контракта. 57. Когда и как осуществляется изменение и расторжение договора? 58. Какие принципы должны быть положены в основу эффективной системы контроля исполнения проекта? 59. Какие критерии контроля являются основными для большинства проектов? 60. Какие основные методы контроля фактического выполнения работ вы знаете? В чем их сущность? 61. Для чего применяется метод освоенного объема? Какие показатели для него являются базовыми? 62. Что представляет собой процесс корректировки исполнения проекта? 63. Какие элементы проекта могут подвергаться корректировке? 64. Что представляет собой модифицированный план проекта? 65. Что такое изменение? 66. Что представляет собой управление изменениями? 67. Какие разделы включаются в план управления изменениями? 68. Какие действия включаются в процесс контроля реализации изменений?
4.	Завершение строительного проекта	69. Причины завершения строительного проекта 70. Варианты завершения строительного проекта 71. Формы выхода из строительного проекта 72. Перечислите этапы закрытия контракта. 73. Содержание итогового отчета по проекту

*2.1.2. Промежуточная аттестация в форме защиты курсовой работы (курсового проекта)*

*Тематика курсовой работы: «Разработка программы реализации строительного проекта с использованием трех методов оценки финансовых вложений» по вариантам.*

Состав типового задания на выполнение курсовой работы для 3 вариантов:

Вариант 1: пусть заданы три инвестиционных проекта и рассматриваются три варианта реализации каждого. Исходные данные по инвестиционным (I) и текущим (C) затратам представлены в табл. А. Лимит финансирования составляет  $F = 45$ .

Таблица А

Вариант	Инвестиционные затраты			Текущие затраты		
	1	11	20	22	5	3
15		20	30	4	1.5	0.8
7		12	18	5	3	1.2
2	9	14	22	6	4	2
	14	20	29	4	2	1.6
	8	11	18	4	3	2
3	11	18	22	5	3	2
	15	23	30	4	1.5	0.8
	6	12	18	5	3	1.2

Задание к варианту 1: постройте программу реализации инвестиционного проекта строительства завода по производству кирпича по методу В. В. Новожилова.

Вариант 2: период полезного использования всех трех проектов -10 лет. Исходные данные по инвестиционным (I) и текущим (C) затратам представлены в табл. А. Лимит финансирования  $F = 45$ . Начальное значение ставки расчетного процента  $i = 1\%$ .

Задание к варианту 2: постройте программу реализации инвестиционного проекта строительства завода по производству кирпича по методу Х. Фишеля.

Вариант 3: в распоряжении инвестора имеется пять инвестиционных проектов с периодом полезного использования, равным одному году. Данные, характеризующие эти проекты, ставки внутреннего процента, а также порядок предпочтения инвестиционных проектов при включении в программу по методу Дж. Дина, приведены в таблице В.

Таблица В

Исходные данные по проектам инвестирования (млн.руб.)

Для всех вариантов	Характеристики проекта	Индекс проекта инвестирования				
		1	2	3	4	5
	Инвестиционные расходы	-8,5	-20,4	-12,4	-17,6	-6,5
	Ставка внутреннего процента	25	20	12	11,8	5

Для финансирования этих проектов инвестор может использовать собственный капитал в сумме 22,5 млн. руб. и четыре проекта кредитования, рассчитанные на один год, денежные потоки которых и ставки внутреннего процента приведены в таблице Г.

Таблица Г

Исходные данные по проектам кредитования (млн, руб.)

Варианты	Характеристики проекта	Индекс проекта кредитования			
		1	2	3	4
1	Кредит	10	15	5	8
	Ставка внутреннего процента	5	9	15	20
2	Кредит	11,2	16	6,1	9
	Ставка внутреннего процента	4	10	15	20
3	Кредит	10,5	15,2	5,2	8,4

Ставка внутреннего процента	5	9	15	20
-----------------------------	---	---	----	----

Задание к варианту 3: постройте программу реализации инвестиционного проекта строительства завода по производству кирпича по методу Дж. Дина.

*Перечень типовых примерных вопросов для защиты курсовой работы:*

1. В чем заключается экономический смысл коэффициента сравнительной эффективности?
2. Какие критерии оптимальности соответствуют методам:
  - В. В. Новожилова,
  - Х. Фишеля,
  - Дж. Дина?
3. Дайте формулировки задачам методов В. В. Новожилова, Х. Фишеля и Дж. Дина.
4. Постарайтесь самостоятельно вывести формулу приведенных затрат.
5. Назовите принципиальные отличия методов оценки инвестиционных проектов.
6. Что такое приведенные затраты?
7. Перечислите исходные предпосылки для каждого из рассмотренных в данной работе методов.
8. Укажите различие между инвестициями и инновациями.

#### *2.2. Текущий контроль*

##### *2.2.1. Перечень форм текущего контроля:*

- контрольное задание по КоП в 7 семестре.

##### *2.2.2. Типовые контрольные задания форм текущего контроля:*

#### *Контрольное задание по КоП Пример контрольного задания по КоП*

##### *Вариант 1*

Для предложенного в таблице 1 проекта «Возведение фундамента при строительстве нового торгового здания» необходимо выполнить следующий перечень заданий:

1. Создайте новый проект и введите данные о работах и ресурсах в используемом программном продукте (установите для ресурсов максимум доступности — 100% и календарь с учетом государственных праздников).
2. Постройте диаграмму Ганта.
3. Назначьте ресурсы задачам.
4. Назначьте дату начала выполнения проекта (03.02.22).
5. Определите дату окончания проекта и его длительность.
6. Определите объем работы каждого ресурса.
7. Определите работы, запланированные на 15.02.22.
8. Постройте сетевой график проекта.
9. Определите критические работы.

Таблица 1

Перечень работ и ресурсов по проекту «Возведение фундамента при строительстве нового торгового здания»

№п/п	Работа	Предшествующие работы	Длительность работ, в днях	Ресурс
1	Выемка грунта под фундамент	-	7	Подрядчик на профилирование участка
2	Выемка грунта под колодец	1	2	Подрядчик на профилирование

	шахты лифта			участка
3	Формовка фундаментов под опоры и отдельных фундаментов	2	4	Бригада столяров и плотников генерального подрядчика
4	Предварительная прокладка электрооборудования и трубопроводов в шахте лифта	3	5	Подрядчик на работы по установке водопроводноканализационной сети; Подрядчик на работы по электрификации
5	Формовка стен колодца шахты лифта	3	4	Бригада столяров и плотников генерального подрядчика
6	Монтаж армирующих и анкерных болтов	5,4	4	Бригада столяров и плотников генерального подрядчика
7	Бетонирование фундаментов под опоры и отдельных фундаментов	6	5	Бригада бетоноукладчиков генерального подрядчика
8	Бетонирование стен шахты лифта	7	1	Бригада бетоноукладчиков генерального подрядчика
9	Выдерживание стен шахты лифта	8	7	Бригада чернорабочих генерального подрядчика
10	Выдерживание фундаментов под опоры и отдельных фундаментов	9	7	Бригада чернорабочих генерального подрядчика
11	Демонтаж опалубки стен	10	1	Бригада чернорабочих генерального подрядчика
12	Демонтаж опалубки фундаментов под опоры и отдельных фундаментов	11	3	Бригада чернорабочих генерального подрядчика
13	Монтаж пневматической трубы в колодце шахты лифта	12	3	Подрядчик на монтаж лифтового оборудования
14	Подготовка и бетонирование пола колодца шахты лифта	13	1	Бригада бетоноукладчиков генерального подрядчика

### 3. Методические материалы, определяющие процедуры оценивания

Процедура проведения промежуточной аттестации и текущего контроля успеваемости регламентируется локальным нормативным актом, определяющим порядок осуществления текущего контроля успеваемости и промежуточной аттестации обучающихся.

*3.1. Процедура оценивания при проведении промежуточной аттестации обучающихся по дисциплине в форме экзамена и/или дифференцированного зачета (зачета с оценкой)*

Промежуточная аттестация по дисциплине в форме экзамена/дифференцированного зачёта (зачета с оценкой) не проводится.

*3.2. Процедура оценивания при проведении промежуточной аттестации обучающихся по дисциплине в форме зачета.*

Промежуточная аттестация по дисциплине в форме зачёта проводится в 7 семестре. Для оценивания знаний и навыков используются критерии и шкала, указанные п.1.2.

Ниже приведены правила оценивания формирования компетенций по показателю оценивания «Знания».

Критерий оценивания	Уровень освоения и оценка	
	Не зачтено	Зачтено
Знание терминов и	Не знает терминов, определе-	Знает термины и определения.



определений, понятий	ний, понятий. Допускает неточности формулировок при ответе на все вопросы зачёта. Не может исправить неточности без помощи преподавателя	Допускает неточности формулировок, но самостоятельно исправляет неточности.
Знание основных закономерностей и соотношений, принципов	Не знает основных закономерностей, соотношений, принципов. Допускает неточности формулировок при ответе на все вопросы зачёта. Не может исправить неточности без помощи преподавателя	Знает основные закономерности, соотношения, принципы. Допускает неточности формулировок, но самостоятельно исправляет неточности.
Объём освоенного материала, усвоение всех дидактических единиц (разделов)	В Личный Кабинет Студента (ЛКС) не выложены все требуемые программой работы. Выложенные в ЛКС работы имеют статус «На доработку»	В Личный Кабинет Студента выложены все требуемые программой работы. Все выложенные в ЛКС работы имеют статус «К защите»
Полнота ответов на проверочные вопросы	Не может дополнить ответ или исправить неточности ответа без помощи преподавателя	Самостоятельно может дополнить ответ или исправить неточности ответа.
Правильность ответов на вопросы	Все ответы обучающегося имеют неточности, явные или грубые ошибки.	Большинство ответов не имеет неточностей. Ответы не имеют явных или грубых ошибок.
Чёткость изложения и интерпретации знаний	Ответы обучающегося нечёткие и неуверенные, не соответствуют полученной в рамках дисциплины информации. Неверно излагает или интерпретирует знания.	Ответы обучающегося чёткие и соответствуют полученной в рамках дисциплины информации. Интерпретация обучающимся знаний также соответствует учебному материалу.

Ниже приведены правила оценивания формирования компетенций по показателю оценивания «Навыки начального уровня».

Критерий оценивания	Уровень освоения и оценка	
	Не зачтено	Зачтено
Навыки выполнения заданий, решения задач по указанной методике	Допускает грубые ошибки при выполнении заданий, нарушающие логику решения задач	Не допускает ошибок при выполнении заданий. Допускает ошибки при выполнении заданий, не нарушающие логику решения .
Навыки анализа и проверки результатов выполнения заданий, решения задач	Не способен разделить анализируемый объект на составляющие. Делает некорректные выводы	Делает корректные выводы по результатам решения задачи. Испытывает затруднения с формулированием корректных выводов, которые может преодолеть самостоятельно.
Навыки представления результатов решения задач	Не может описать и проиллюстрировать решение задачи поясняющими схемами, рисунками	Описывает ход решения задачи, выполняет поясняющие рисунки и схемы верно и аккуратно. Выполняет поясняющие схемы и рисунки с ошибками, которые самостоятельно исправляет и объясняет корректно и понятно после уточняющих вопросов преподавателя.

Ниже приведены правила оценивания формирования компетенций по показателю оценивания «Навыки основного уровня».

Критерий оценивания	Уровень освоения и оценка	
	Не зачтено	Зачтено
Навыки выбора методик выполнения заданий	Не может выбрать методику выполнения заданий	Применяет теоретические знания для выбора методики выполнения заданий либо выбирает стандартную методику выполнения заданий. Испытывает затруднения по выбору методики выполнения заданий, которые самостоятельно преодолевает после уточняющего вопроса преподавателя.
Навыки самостоятельного выполнения заданий различной сложности	Не может самостоятельно планировать и выполнять задания. Выполняет задания только с помощью консультаций у преподавателя.	Выполняет задания самостоятельно, без посторонней помощи.
Навыки обоснования выполнения заданий	Не может обосновать алгоритм выполнения заданий.	Обосновывает ход решения задач без затруднений, либо самостоятельно преодолевает возникшие затруднения при обосновании алгоритма выполнения заданий.
Навыки выполнения заданий в отведённое время	Не выполняет задания в срок или выполняет их очень медленно, не достигая поставленных задач, выходя из графика.	Выполняет все поставленные задания в срок либо с опережением графика.

*3.3. Процедура оценивания при проведении промежуточной аттестации обучающихся по дисциплине в форме защиты курсовой работы (курсового проекта).*

Процедура защиты курсовой работы (курсового проекта) определена локальным нормативным актом, определяющим порядок осуществления текущего контроля успеваемости и промежуточной аттестации обучающихся.

Промежуточная аттестация по дисциплине проводится в форме защиты курсовой работы в 7 семестре.

Используется шкала и критерии оценивания, указанные в п.1.2.

Ниже приведены правила оценивания формирования компетенций по показателю оценивания «Знания».

Критерий оценивания	Уровень освоения и оценка			
	«2» (неудовлетв.)	«3» (удовлетвор.)	«4» (хорошо)	«5» (отлично)
Знание терминов и определений, понятий	Не знает терминов и определений	Знает термины и определения, но допускает неточности формулировок	Знает термины и определения	Знает термины и определения, может корректно сформулировать их самостоятельно

Критерий оценивания	Уровень освоения и оценка			
	«2» (неудовлетв.)	«3» (удовлетвор.)	«4» (хорошо)	«5» (отлично)
Знание основных закономерностей и соотношений, принципов	Не знает основные закономерности и соотношения, принципы построения знаний	Знает основные закономерности, соотношения, принципы построения знаний	Знает основные закономерности, соотношения, принципы построения знаний, их интерпретирует и использует	Знает основные закономерности, соотношения, принципы построения знаний, может самостоятельно их получить и использовать
Объём освоенного материала, усвоение всех дидактических единиц (разделов)	Не знает значительной части материала дисциплины	Знает только основной материал дисциплины, не усвоил его деталей	Знает материал дисциплины в объёме	Обладает твёрдым и полным знанием материала дисциплины, владеет дополнительными знаниями
Полнота ответов на проверочные вопросы	Не даёт ответы на большинство вопросов	Даёт неполные ответы на все вопросы	Даёт ответы на вопросы, но не все - полные	Даёт полные, развёрнутые ответы на поставленные вопросы
Правильность ответов на вопросы	Допускает грубые ошибки при изложении ответа на вопрос	В ответе имеются существенные ошибки	В ответе имеются несущественные неточности	Ответ верен
Чёткость изложения и интерпретации знаний	Излагает знания без логической последовательности	Излагает знания с нарушениями в логической последовательности	Излагает знания без нарушений в логической последовательности	Излагает знания в логической последовательности, самостоятельно их интерпретируя и анализируя
	Не иллюстрирует изложение поясняющими схемами, рисунками и примерами	Выполняет поясняющие схемы и рисунки небрежно и с ошибками	Выполняет поясняющие рисунки и схемы корректно и понятно	Выполняет поясняющие рисунки и схемы точно и аккуратно, раскрывая полноту усвоенных знаний
	Неверно излагает и интерпретирует знания	Допускает неточности в изложении и интерпретации знаний	Грамотно и, по существу, излагает знания	Грамотно и точно излагает знания, делает самостоятельные выводы

Ниже приведены правила оценивания формирования компетенций по показателю оценивания «Навыки начального уровня».

Критерий оценивания	Уровень освоения и оценка			
	«2» (неудовлетв.)	«3» (удовлетвор.)	«4» (хорошо)	«5» (отлично)
Навыки выбора методик выполнения заданий	Не может выбрать методику выполнения заданий	Испытывает затруднения по выбору методики выполнения заданий	Без затруднений выбирает стандартную методику выполнения заданий	Применяет теоретические знания для выбора методики выполнения заданий

Критерий оценивания	Уровень освоения и оценка			
	«2» (неудовлетв.)	«3» (удовлетвор.)	«4» (хорошо)	«5» (отлично)
Навыки выполнения заданий различной сложности	Не имеет навыков выполнения учебных заданий	Имеет навыки выполнения только простых типовых учебных заданий	Имеет навыки выполнения только стандартных учебных заданий	Имеет навыки выполнения как стандартных, так и нестандартных учебных заданий
Навыки самопроверки. Качество сформированных навыков	Допускает грубые ошибки при выполнении заданий, нарушающие логику решения задач	Допускает ошибки при выполнении заданий, нарушения логики решения	Допускает ошибки при выполнении заданий, не нарушающие логику решения	Не допускает ошибок при выполнении заданий
Навыки анализа результатов выполнения заданий, решения задач	Делает некорректные выводы	Испытывает затруднения с формулированием корректных выводов	Делает корректные выводы по результатам решения задачи	Самостоятельно анализирует результаты выполнения заданий
Навыки представления результатов решения задач	Не может проиллюстрировать решение задачи поясняющими схемами, рисунками	Выполняет поясняющие схемы и рисунки небрежно и с ошибками	Выполняет поясняющие рисунки и схемы корректно и понятно	Выполняет поясняющие рисунки и схемы верно и аккуратно

Ниже приведены правила оценивания формирования компетенций по показателю оценивания «Навыки основного уровня».

Критерий оценивания	Уровень освоения и оценка			
	«2» (неудовлетв.)	«3» (удовлетвор.)	«4» (хорошо)	«5» (отлично)
Навыки выбора методики выполнения заданий	Не может выбрать методику выполнения заданий	Испытывает затруднения по выбору методики выполнения заданий	Без затруднений выбирает стандартную методику выполнения заданий	Применяет теоретические знания для выбора методики выполнения заданий
Навыки выполнения заданий различной сложности	Не имеет навыков выполнения учебных заданий	Имеет навыки выполнения только простых типовых учебных заданий	Имеет навыки выполнения только стандартных учебных заданий	Имеет навыки выполнения как стандартных, так и нестандартных учебных заданий
Навыки самопроверки. Качество сформированных навыков	Допускает грубые ошибки при выполнении заданий, нарушающие логику решения задач	Допускает ошибки при выполнении заданий, нарушения логики решения	Допускает ошибки при выполнении заданий, не нарушающие логику решения	Не допускает ошибок при выполнении заданий
Навыки анализа ре-	Делает некоррект-	Испытывает за-	Делает кор-	Самостоятель-

Критерий оценивания	Уровень освоения и оценка			
	«2» (неудовлетв.)	«3» (удовлетвор.)	«4» (хорошо)	«5» (отлично)
результатов выполнения заданий, решения задач	нет выводов	трудности с формулированием корректных выводов	корректные выводы по результатам решения задачи	анализирует результаты выполнения заданий
Навыки представления результатов решения задач	Не может проиллюстрировать решение задачи поясняющими схемами, рисунками	Выполняет поясняющие схемы и рисунки небрежно и с ошибками	Выполняет поясняющие рисунки и схемы корректно и понятно	Выполняет поясняющие рисунки и схемы верно и аккуратно
Навыки обоснования выполнения заданий	Не может обосновать алгоритм выполнения заданий	Испытывает трудности при обосновании алгоритма выполнения заданий	Обосновывает ход решения задач без затруднений	Грамотно обосновывает ход решения задач
Быстрота выполнения заданий	Не выполняет задания или выполняет их очень медленно, не достигая поставленных задач	Выполняет задания медленно, с отставанием от установленного графика	Выполняет все поставленные задачи в срок	Выполняет все поставленные задачи с опережением графика
Самостоятельность в выполнении заданий	Не может самостоятельно планировать и выполнять задания	Выполняет задания только с помощью наставника	Самостоятельно выполняет задания с консультацией у наставника	Выполняет задания самостоятельно, без посторонней помощи
Результативность (качество) выполнения заданий	Выполняет задания некачественно	Выполняет задания с недостаточным качеством	Выполняет задания качественно	Выполняет качественно даже сложные задания

## Приложение 2 к рабочей программе

Шифр	Наименование дисциплины
Б1.В.ДВ.06.05	Construction project management / Управление строительными проектами

Код направления подготовки / специальности	08.03.01
Направление подготовки / специальности	Строительство
Наименование (я) ОПОП (направленность/профиль)	Civil Engineering
Год начала реализации ОПОП	2022
Уровень образования	бакалавриат
Форма обучения	очная
Год разработки / обновления	2022

**Перечень учебных изданий и учебно-методических материалов**

Печатные учебные издания в НТБ НИУ МГСУ:

№ п/п	Автор, название, место издания, издательство, год издания, количество страниц	Количество экземпляров в библиотеке НИУ МГСУ
1.	Управление проектами [Текст]: учебник и практикум для академического бакалавриата / А. И. Балашов [и др.] ; ред. Е. М. Рогова. - Москва : Юрайт, 2018. - 383 с. ISBN 978-5-534-00436-6	30

Электронные учебные издания в электронно-библиотечных системах (ЭБС):

№ п/п	Автор, название, место издания, год издания, количество страниц	Ссылка на учебное издание в ЭБС
1	Иванилова, С. В. Управление инновационными проектами : учебное пособие для бакалавров / С. В. Иванилова. — Москва : Дашков и К, Ай Пи Эр Медиа, 2018. — 188 с. — ISBN 978-5-394-02895-3. — Текст : электронный // Цифровой образовательный ресурс IPR SMART : [сайт].	<a href="https://www.iprbookshop.ru/66843.html">https://www.iprbookshop.ru/66843.html</a>
2	Управление проектами : учебник и практикум для академического бакалавриата / А. И. Балашов, Е. М. Рогова, М. В. Тихонова, Е. А. Ткаченко ; под общей редакцией Е. М. Роговой. — Москва : Издательство Юрайт, 2019. — 383 с. — (Бакалавр. Академический курс). — ISBN 978-5-534-00436-6. — Текст : электронный // Образовательная платформа Юрайт [сайт].	<a href="https://urait.ru/bcode/431784">https://urait.ru/bcode/431784</a>

**Перечень учебно-методических материалов в НТБ НИУ МГСУ**

№ п/п	Автор, название, место издания, издательство, год издания, количество страниц
1	Белый Е.М. Управление проектами [Электронный ресурс]: конспект лекций / Е.М.Белый, И.Б.Романова — Электрон. текстовые данные.— М.: Дашков и К, Ай Пи Эр Медиа, 2018.— 79 ISBN 978-5-4486-0061-6. <a href="https://www.iprbookshop.ru/70287.html">https://www.iprbookshop.ru/70287.html</a>

## Приложение 3 к рабочей программе

Шифр	Наименование дисциплины
Б1.В.ДВ.06.05	Construction project management / Управление строительными проектами

Код направления подготовки / специальности	08.03.01
Направление подготовки / специальности	Строительство
Наименование (я) ОПОП (направленность/профиль)	Civil Engineering
Год начала реализации ОПОП	2022
Уровень образования	бакалавриат
Форма обучения	очная
Год разработки / обновления	2022

**Перечень профессиональных баз данных и информационных справочных систем**

Наименование	Электронный адрес ресурса
«Российское образование» - федеральный портал	<a href="http://www.edu.ru/index.php">http://www.edu.ru/index.php</a>
Научная электронная библиотека	<a href="http://elibrary.ru/defaultx.asp?">http://elibrary.ru/defaultx.asp?</a>
Электронная библиотечная система IPRbooks	<a href="http://www.iprbookshop.ru/">http://www.iprbookshop.ru/</a>
Федеральная университетская компьютерная сеть России	<a href="http://www.runnet.ru/">http://www.runnet.ru/</a>
Информационная система "Единое окно доступа к образовательным ресурсам"	<a href="http://window.edu.ru/">http://window.edu.ru/</a>
Научно-технический журнал по строительству и архитектуре «Вестник МГСУ»	<a href="http://www.vestnikmgsu.ru/">http://www.vestnikmgsu.ru/</a>
Научно-техническая библиотека НИУ МГСУ	<a href="http://www.mgsu.ru/resources/Biblioteka/">http://www.mgsu.ru/resources/Biblioteka/</a>

## Приложение 4 к рабочей программе

Шифр	Наименование дисциплины
Б1.В.ДВ.06.05	Construction project management / Управление строительными проектами

Код направления подготовки / специальности	08.03.01
Направление подготовки / специальности	Строительство
Наименование (я) ОПОП (направленность/профиль)	Civil Engineering
Год начала реализации ОПОП	2022
Уровень образования	бакалавриат
Форма обучения	очная
Год разработки / обновления	2022

## Перечень материально-технического обеспечения ОПОП ВО

Наименование специальных помещений и помещений для самостоятельной работы	Оснащенность специальных помещений и помещений для самостоятельной работы	Перечень лицензионного программного обеспечения. Реквизиты подтверждающего документа
Учебные аудитории для проведения учебных занятий, текущего контроля и промежуточной аттестации	Рабочее место преподавателя, рабочие места обучающихся	
Ауд. 314 УЛК Лаборатория стоимостного инжиниринга. Компьютерный класс	Рабочее место преподавателя, рабочие места обучающихся Основное оборудование: "Компьютер / Тип № 2 (15 шт.) Монитор / 19" TFT (10 шт.) Плеер DVD-VHS SAMSUNG Проектор / InFocus IN116a потолочный Системный блок ПЭВМ ""ХОПЕР"" в составе: процессор Core 2 Duo E7200 2/53/1066/3М В (11 шт.) Сплит-система Panasonic CS-W18NKD/CU-W18NKD (3 шт.) Телевизор PHILIPS 42 PF9631 Экран Draper LNMA 2 11 NTSC Монитор / 19" TFT Samsung (1 шт.)"	"Adobe Acrobat Reader [11] (ПО предоставляется бесплатно на условиях OpLic) Adobe Flash Player (ПО предоставляется бесплатно на условиях OpLic) Firebird [2.5] (ПО предоставляется бесплатно на условиях OpLic) Google Chrome (ПО предоставляется бесплатно на условиях OpLic) MS OfficeEnt [2007;300] (Договор № 097/07-ОК ИОП от 16.11.07 (НИУ-07)) MS ProjectPro [2007;ADT] (OpenLicense; Подписка Azure Dev Tools; Б\Д; Веб-кабинет) MS ProjectPro [2013;ImX] (OpenLicense; Подписка Azure Dev Tools; Б\Д; Веб-кабинет) MS VisioPro [2013;ADT] (OpenLicense; Подписка Azure Dev Tools; Б\Д; Веб-кабинет) Smeta.ru 8 (ООО ""Фирма СтройСофт"" МССС-договор №0029118 от 26.12.2014) ""Windows XP [ImX] (OpenLicense; Подписка Azure Dev Tools; Б\Д; Веб-



Наименование специальных помещений и помещений для самостоятельной работы	Оснащенность специальных помещений и помещений для самостоятельной работы	Перечень лицензионного программного обеспечения. Реквизиты подтверждающего документа
		кабинет)"" WinPro 7 [ADT] (OpenLicense; Подписка Azure Dev Tools; Б\Д; Веб-кабинет)"
<p>Помещение для самостоятельной работы обучающихся</p> <p><b>Ауд. 41 НТБ</b> на 80 посадочных мест (рабочее место библиотекаря, рабочие места обучающихся)</p>	<p>ИБП GE VH Series VH 700 Источник бесперебойного питания РИП-12 (2 шт.) Компьютер/ТИП №5 (2 шт.) Компьютер Тип № 1 (6 шт.) Контрольно-пусковой блок С2000-КПБ (26 шт.) Монитор / Samsung 21,5" S22C200B (80 шт.) Плоттер / HP DJ T770 Прибор приемно-контрольный С2000-АСПТ (2 шт.) Принтер / HP LaserJet P2015 DN Принтер /Тип № 4 н/т Принтер HP LJ Pro 400 M401dn Системный блок / Kraftway Credo тип 4 (79 шт.) Электронное табло 2000*950</p>	<p>Adobe Acrobat Reader DC (ПО предоставляется бесплатно на условиях OpLic) Adobe Flash Player (ПО предоставляется бесплатно на условиях OpLic) APM Civil Engineering (Договор № 109/9.13_АО НИУ от 09.12.13 (НИУ-13)) ArcGIS Desktop (Договор передачи с ЕСПИ СНГ 31 лицензии от 27.01.2016) ArhciCAD [22] (Б\Д; Веб-кабинет или подписка; OpenLicense) AutoCAD [2018] (Б\Д; Веб-кабинет или подписка; OpenLicense) AutoCAD [2020] (Б\Д; Веб-кабинет или подписка; OpenLicense) Autodesk Revit [2018] (Б\Д; Веб-кабинет или подписка; OpenLicense) Autodesk Revit [2020] (Б\Д; Веб-кабинет или подписка; OpenLicense) CorelDRAW [GSX5;55] (Договор № 292/10.11- АО НИУ от 28.11.2011 (НИУ-11)) eLearnBrowser [1.3] (Договор ГМЛ-Л-16/03-846 от 30.03.2016) Google Chrome (ПО предоставляется бесплатно на условиях OpLic) Lazarus (ПО предоставляется бесплатно на условиях OpLic) Mathcad [Edu.Prime;3;30] (Договор №109/9.13_АО НИУ от 09.12.13 (НИУ-13)) Mathworks Matlab [R2008a;100] (Договор 089/08-ОК(ИОП) от 24.10.2008) Mozilla Firefox (ПО предоставляется бесплатно на условиях OpLic) MS Access [2013;Im] (OpenLicense; Подписка Azure Dev Tools; Б\Д; Веб-кабинет) MS ProjectPro [2013;ImX] (OpenLicense; Подписка Azure Dev Tools; Б\Д; Веб-кабинет) MS VisioPro [2013;ADT] (OpenLicense; Подписка Azure Dev Tools; Б\Д; Веб-кабинет) MS Visual FoxPro [ADT] (OpenLicense; Подписка Azure Dev Tools; Б\Д; Веб-кабинет) nanoCAD СПДС Стройплощадка (Договор бесплатной передачи / партнерство) PascalABC [3.2.0.1311] (ПО предоставляется бесплатно на условиях OpLic) Visual Studio Ent [2015;Imx] (OpenLicense; Подписка Azure Dev Tools; Б\Д; Веб-кабинет)</p>

Наименование специальных помещений и помещений для самостоятельной работы	Оснащенность специальных помещений и помещений для самостоятельной работы	Перечень лицензионного программного обеспечения. Реквизиты подтверждающего документа
		Visual Studio Expr [2008;ImX] (OpenLicense; Подписка Azure Dev Tools; БД; Веб-кабинет) WinPro 7 [ADT] (OpenLicense; Подписка Azure Dev Tools; БД; Веб-кабинет) Компас-3D V14 АЕС (Договор № 109/9.13_АО НИУ от 09.12.13 (НИУ-13)) ПК ЛИРА-САПР [2013] (Договор № 109/9.13_АО НИУ от 09.12.13 (НИУ-13))
Помещение для самостоятельной работы обучающихся  <b>Ауд. 59 НТБ</b> на 5 посадочных мест, оборудованных компьютерами (рабочее место библиотекаря, рабочие места обучающихся, рабочее место для лиц с ограниченными возможностями здоровья) Читальный зал на 52 посадочных места	Компьютер / ТИП №5 (4 шт.) Монитор Acer 17" AL1717 (4 шт.) Монитор Samsung 24" S24C450B Системный блок Kraftway Credo KC36 2007 (4 шт.) Системный блок Kraftway Credo KC43 с KSS тип3 Принтер/HP LaserJet P2015 DN Аудиторный стол для инвалидов-колясочников Видеоувеличитель /Optelec ClearNote Джойстик компьютерный беспроводной Клавиатура Clevy с большими кнопками и накладкой (беспроводная) Кнопка компьютерная выносная малая Кнопка компьютерная выносная малая (2 шт.)	Google Chrome (ПО предоставляется бесплатно на условиях OpLic (не требуется)) Adobe Acrobat Reader DC (ПО предоставляется бесплатно на условиях OpLic (не требуется)) eLearnBrowser [1.3] (Договор ГМЛ-Л-16/03-846 от 30.03.2016) Mozilla Firefox (ПО предоставляется бесплатно на условиях OpLic (лицензия не требуется)) MS OfficeStd [2010; 300] (Договор № 162/10 - АО НИУ от 18.11.2010 (НИУ-10)) Adobe Acrobat Reader [11] (ПО предоставляется бесплатно на условиях OpLic (лицензия не требуется)) K-Lite Codec Pack (ПО предоставляется бесплатно на условиях OpLic (лицензия не требуется))
Помещение для самостоятельной работы обучающихся  <b>Ауд. 84 НТБ</b> На 5 посадочных мест, оборудованных компьютерами (рабочее место библиотекаря, рабочие места обучающихся) Читальный зал на 52 посадочных места	Монитор Acer 17" AL1717 (5 шт.) Системный блок Kraftway KW17 2010 (5 шт.)	AutoCAD [2020] (БД; Веб-кабинет или подписка; OpenLicense) Eurosoft STARK [201W;20] (Договор № 089/08-ОК(ИОП) от 24.10.2008) MS OfficeStd [2010; 300] (Договор № 162/10 - АО НИУ от 18.11.2010 (НИУ-10)) nanoCAD СПДС Конструкции (Договор бесплатной передачи / партнерство) WinPro 7 [ADT] (OpenLicense; Подписка Azure Dev Tools; БД; Веб-кабинет) ПК ЛИРА-САПР [2013R5] (ПО предоставляется бесплатно на условиях OpLic (лицензия не требуется))

Федеральное государственное бюджетное образовательное учреждение высшего образования  
«**НАЦИОНАЛЬНЫЙ ИССЛЕДОВАТЕЛЬСКИЙ МОСКОВСКИЙ  
ГОСУДАРСТВЕННЫЙ СТРОИТЕЛЬНЫЙ УНИВЕРСИТЕТ**»

**РАБОЧАЯ ПРОГРАММА**

Шифр	Наименование дисциплины
Б1.В.ДВ.07.01	Road design / Проектирование дорог

Код направления подготовки / специальности	08.03.01
Направление подготовки / специальность	Строительство
Наименование ОПОП (направленность / профиль)	Civil engineering
Год начала реализации ОПОП	2022
Уровень образования	Бакалавриат
Форма обучения	Очная
Год разработки/обновления	2022

Разработчики:

должность	учёная степень, учёное звание	ФИО
доцент	к.т.н.	Шестаков Н.И.

Рабочая программа дисциплины разработана и одобрена кафедрой (структурным подразделением) «Градостроительство».

Рабочая программа утверждена методической комиссией по УГСН, протокол № 1 от «29» августа 2022 г.

## 1. Цель освоения дисциплины

Целью освоения дисциплины «Road design / Проектирование дорог» является формирование компетенций обучающегося в области проектирования автомобильных дорог, включающие в себя проектирование основных параметров геометрических элементов плана, продольного и поперечного профилей автомобильной дороги, а также дополнительных конструктивных элементов.

Программа составлена в соответствии с требованиями Федерального государственного образовательного стандарта высшего образования по направлению подготовки 08.03.01 «Строительство».

Дисциплина относится к части, формируемой участниками образовательных отношений, Блока 1 «Дисциплины (модули)» основной профессиональной образовательной программы «Civil engineering». Дисциплина является дисциплиной по выбору обучающегося.

## 2. Перечень планируемых результатов обучения по дисциплине, соотнесенных с планируемыми результатами освоения образовательной программы

Код и наименование компетенции (результат освоения)	Код и наименование индикатора достижения компетенции
ПК-4. Способен проводить оценку технических и технологических решений в сфере промышленного и гражданского строительства	ПК-4.1 Выбор и систематизация информации об основных параметрах технических и технологических решений в сфере промышленного и гражданского строительства.
	ПК-4.2 Выбор нормативно-технических документов, устанавливающих требования к зданиям (сооружениям) промышленного и гражданского назначения.
	ПК-4.3 Оценка технических и технологических решений в сфере промышленного и гражданского строительства на соответствие нормативно-техническим документам.
ПК-12.Способен выполнять работы по проектированию автомобильной дороги	ПК-12.1. Выбор исходной информации для проектирования автомобильной дороги
	ПК-12.2. Выбор нормативно-технических документов, устанавливающих требования к автомобильной дороге
	ПК-12.3. Составление проекта технического задания на разработку основных разделов проектной документации строительства (реконструкции, капитального ремонта) автомобильной дороги
	ПК-12.4. Выбор планового положения (трассирование) автомобильной дороги
	ПК-12.5. Выбор высотного положения автомобильной дороги.
	ПК-12.6. Выбор параметров и характеристик земляного полотна с учетом условий эксплуатации и технического задания.
	ПК-12.7. Выбор конструкции и материалов дорожной одежды автомобильной дороги с учетом условий эксплуатации и технического задания.
	ПК-12.8. Выбор конструкции инженерного оборудования и обустройства автомобильной дороги с учетом условий эксплуатации и технического задания.
	ПК-12.9. Выбор конструктивного решения элемента автомобильной дороги, обеспечивающего доступность перемещения инвалидов на объектах транспортной

Код и наименование компетенции (результат освоения)	Код и наименование индикатора достижения компетенции
	инфраструктуры.
	ПК-12.10. Оценка проектного решения элемента автомобильной дороги требованиям технического задания и нормативно-технических документов.
	ПК-12.11. Оформление текстовой и графической части проекта автомобильной дороги.
	ПК-12.12. Представление и защита результатов проектирования конструктивного элемента автомобильной дороги.
	ПК-12.13. Выбор строительных материалов и технологий в соответствии с проектными решениями автомобильных дорог.
	ПК-12.14. Выбор мер по борьбе с коррупцией в организации, осуществляющей проектирование автомобильной дороги.

Код и наименование индикатора достижения компетенции	Наименование показателя оценивания (результата обучения по дисциплине)
ПК-4.1 Выбор и систематизация информации об основных параметрах технических и технологических решений в сфере промышленного и гражданского строительства.	<b>Знает</b> принципы подбора информации об автомобильной дороге, включающие характеристику природно-климатических, инженерно-геологических, социально-экономических и экологических условий района строительства.
ПК-4.2 Выбор нормативно-технических документов, устанавливающих требования к зданиям (сооружениям) промышленного и гражданского назначения.	<b>Знает</b> основные нормативные документы регламентирующие требования к автомобильным дорогам. <b>Имеет навыки (начального уровня)</b> использования нормативной и справочной литературы в области проектирования элементов автомобильных дорог.
ПК-4.3 Оценка технических и технологических решений в сфере промышленного и гражданского строительства на соответствие нормативно-техническим документам.	<b>Знает</b> состав и требования к содержанию основных разделов исходной информации, необходимых для проектирования автомобильной дороги. .
ПК-12.1. Выбор исходной информации для проектирования автомобильной дороги	<b>Знает</b> категории автомобильных дорог в зависимости расчетной интенсивности движения. <b>Имеет навыки (начального уровня)</b> подбора исходной информации, необходимые для проектирования автомобильной дороги согласно техническим требованиям
ПК-12.2. Выбор нормативно-технических документов, устанавливающих требования к автомобильной дороге	<b>Знает</b> состав и требования к содержанию основных разделов исходной информации, необходимых для проектирования автомобильной дороги.
ПК-12.3. Составление проекта технического задания на разработку основных разделов проектной документации строительства (реконструкции, капитального ремонта) автомобильной дороги	<b>Имеет навыки (начального уровня)</b> составление проекта технического задания на разработку основных разделов проектной документации строительства.
ПК-12.4. Выбор планового положения (трассирование) автомобильной дороги	<b>Знает</b> основные правила, необходимые для выбора планового положения автомобильной дороги, согласно требованиям технического задания.

Код и наименование индикатора достижения компетенции	Наименование показателя оценивания (результата обучения по дисциплине)
	<b>Имеет навыки (начального уровня)</b> применения методов выбора планового положения автомобильной дороги.
ПК-12.5. Выбор высотного положения автомобильной дороги.	<b>Знает</b> необходимые требования к высотным положениям отметок положения автомобильной дороги. <b>Знает</b> основные нормативные документы регламентирующие требования к автомобильным дорогам. <b>Имеет навыки (начального уровня)</b> применения методов, необходимых для выбора высотного положения автомобильной дороги
ПК-12.6. Выбор параметров и характеристик земляного полотна с учетом условий эксплуатации и технического задания.	<b>Знает</b> зависимости параметров земляного полотна от условий эксплуатации автомобильной дороги
ПК-12.7. Выбор конструкции и материалов дорожной одежды автомобильной дороги с учетом условий эксплуатации и технического задания.	<b>Имеет навыки (начального уровня)</b> оценки проектного решения плана и продольного профиля проектируемой автомобильной дороги согласно требованиям технического задания и нормативно-технических документов.
ПК-12.8. Выбор конструкции инженерного оборудования и обустройства автомобильной дороги с учетом условий эксплуатации и технического задания.	<b>Знает</b> методы обработки результатов инженерных изысканий для составления проектных решений автомобильных дорог. <b>Имеет навыки (начального уровня)</b> использования результатов инженерных изысканий для проектирования автомобильных дорог.
ПК-12.9. Выбор конструктивного решения элемента автомобильной дороги, обеспечивающего доступность перемещения инвалидов на объектах транспортной инфраструктуры.	<b>Знает</b> принципы рациональных решений плана и продольного профиля проектируемой автомобильной дороги, обеспечивающими оптимальные технико-эксплуатационные характеристики согласно требованиям технического задания и нормативно-технических документов.
ПК-12.10. Оценка проектного решения элемента автомобильной дороги требованиям технического задания и нормативно-технических документов.	<b>Знает</b> основные методы расчётного обоснования плана, продольного и поперечного профилей автомобильной дороги <b>Имеет навыки (начального уровня)</b> оценки проектного решения плана и продольного профиля проектируемой автомобильной дороги согласно требованиям технического задания и нормативно-технических документов.
ПК-12.11. Оформление текстовой и графической части проекта автомобильной дороги.	<b>Знает</b> требования к оформлению к текстовой и графической части проекта автомобильной дороги. <b>Имеет навыки (начального уровня)</b> оформления текстовой и графической части проекта автомобильной дороги.
ПК-12.12. Представление и защита результатов проектирования конструктивного элемента автомобильной дороги.	<b>Имеет навыки (начального уровня)</b> представления и защиты результатов проектирования конструктивных элементов автомобильной дороги
ПК-12.13. Выбор строительных материалов и технологий в соответствии с проектными решениями автомобильных дорог.	<b>Имеет навыки (начального уровня)</b> выбора параметров и характеристик земляного полотна с учетом условий эксплуатации, технического задания и требований нормативной документации.

Код и наименование индикатора достижения компетенции	Наименование показателя оценивания (результата обучения по дисциплине)
ПК-12.14. Выбор мер по борьбе с коррупцией в организации, осуществляющей проектирование автомобильной дороги.	<b>Знает</b> основные положения ФЗ РФ от 25.12.2008 N 273-ФЗ «О противодействии коррупции», Указ Президента РФ от 29.06.2018 № 378 «О Национальном плане противодействия коррупции на 2018 - 2020 годы»

Информация о формировании и контроле результатов обучения представлена в Фонде оценочных средств (Приложение 1).

### 3. Трудоёмкость дисциплины и видов учебных занятий по дисциплине

Общая трудоёмкость дисциплины составляет 3 зачётных единиц (108 академических часов).

*(1 зачетная единица соответствует 36 академическим часам)*

Видами учебных занятий и работы обучающегося по дисциплине могут являться.

Обозначение	Виды учебных занятий и работы обучающегося
Л	Лекции
ЛР	Лабораторные работы
ПЗ	Практические занятия
КоП	Компьютерный практикум
КРП	Групповые и индивидуальные консультации по курсовым работам (курсовым проектам)
СР	Самостоятельная работа обучающегося в период теоретического обучения
К	Самостоятельная работа обучающегося и контактная работа обучающегося с преподавателем в период промежуточной аттестации

*Структура дисциплины:*

Форма обучения – очная.

№	Наименование раздела дисциплины	Семестр	Количество часов по видам учебных занятий и работы обучающегося						Формы промежуточной аттестации, текущего контроля успеваемости	
			Л	ЛР	ПЗ	КоП	КРП	СР		К
1	Технические нормы и требования к проектированию автомобильных дорог	8	8			8	18	45	9	<i>Контрольное задание по КоП, р.1,2</i>
2	Проектирование автомобильных дорог	8	10		10					
	Итого за 8 семестр	8	18			18	18	45	9	<i>Курсовой проект, Дифференцированный зачет (зачет с оценкой)</i>

### 4. Содержание дисциплины, структурированное по видам учебных занятий и разделам

При проведении аудиторных учебных занятий предусмотрено проведение текущего контроля успеваемости:

- В рамках КоП предусмотрено выполнение обучающимися контрольного задания по КоП.

#### 4.1 Лекции

№	Наименование раздела дисциплины	Тема и содержание лекций
1	Технические нормы и требования к проектированию автомобильных дорог	<p><i>Тема 1. Требования общих стандартов и нормативно-технических документов.</i></p> <p>Федеральный закон "Об автомобильных дорогах и о дорожной деятельности в Российской Федерации и о внесении изменений в отдельные законодательные акты Российской Федерации" от 08.11.2007 N 257-ФЗ. ГОСТ 33100-2014 «Дороги автомобильные общего пользования. Правила проектирования автомобильных дорог», СП 34.13330.2012 «Автомобильные дороги». Основные положения ФЗ РФ от 25.12.2008 N 273-ФЗ «О противодействии коррупции», Указ Президента РФ от 29.06.2018 № 378 «О Национальном плане противодействия коррупции на 2018 - 2020 годы» Характер деятельности по разработке и реализации проектов. Основные этапы проектных работ. Техническое задание.</p> <p><i>Тема 2. Виды и состав предпроектной и проектной документации.</i></p> <p>Состав разделов предпроектной документации для строительства автомобильной дороги. Пояснительная записка. Карта-схема транспортной сети района тяготения. Сводная ведомость грузонапряженности, грузооборота, интенсивности движения. Схема сравнения вариантов трассы. Схема занимаемых земель. Таблица основных технико-экономических показателей. План трассы. Сокращенный продольный профиль. Поперечные профили. Чертеж принятого варианта конструкции дорожной одежды. Ведомость проектируемых искусственных сооружений. Ведомость основных пересечений, примыканий и транспортных развязок. Ведомость автобусных остановок. Ведомость площадок отдыха. Ведомость зданий и сооружений дорожной и автотранспортной службы. Генеральный план комплекса дорожной службы. Ведомость переустройства крупных коммуникаций. Ведомость сноса, переноса зданий и сооружений. Ведомость грунтовых резервов и карьеров дорожно-строительных материалов. Ориентировочные площади занимаемых земель, с учетом их категории. Стоимость строительства.</p> <p>Состав проектной документации для строительства автомобильной дороги в Российской Федерации. Пояснительная записка. Схема планировочной организации земельного участка. Архитектурные решения. Конструктивные и объемно-планировочные решения. Сведения об инженерном оборудовании, о сетях инженерно-технического обеспечения, перечень инженерно-технических мероприятий, содержание технологических решений. Проект организации строительства. Проект организации работ по сносу или демонтажу объектов капитального строительства. Перечень мероприятий по охране окружающей среды.</p>



	<p>Мероприятия по обеспечению пожарной безопасности. Мероприятия по обеспечению доступа инвалидов. Смета на строительство объектов капитального строительства. Задание на разработку предпроектной документации строительства автомобильной дороги. Задание на разработку проектной документации строительства автомобильной дороги. Основные чертежи.</p> <p><i>Тема 3. Функциональная классификация автомобильных дорог.</i></p> <p>Классы автомобильных дорог согласно ГОСТ 33382-2015 «Дороги автомобильные общего пользования. Техническая классификация». Автомобильные магистрали; дороги для скоростного движения (скоростные дороги); обычные дороги. Категории автомобильных дорог. Вновь проектируемые: в зависимости от величины расчетной интенсивности движения транспортных средств; эксплуатируемые: в зависимости от величины фактической интенсивности движения транспортных средств с учетом потребительских свойств автомобильной дороги и условий доступа на нее. Основные элементы автомобильных дорог. Интенсивность движения и техническая категория автомобильной дороги. Категории автомобильных дорог (ГОСТ 33382) в зависимости от расчетной интенсивности движения. Технические требования для обеспечения соответствия категории потребителем свойствам автомобильных дорог.</p> <p>Определении транспортно-экономической характеристики проектируемой дороги. Показатели экономики района проектируемой автомобильной дороги, оптимистические и пессимистические прогнозы ее развития (население, промышленность, сельское хозяйство, строительство и т.д.); Существующее состояние транспортной сети и ее развитие, уровень автомобилизации населения, место и роль рассматриваемой автомобильной дороги в транспортной сети. Основные грузообразующие и грузопоглощающие пункты, анализ перевозок всеми видами транспорта и перераспределение их по видам транспорта, распределение автомобильных потоков по существующей сети, в том числе на проектируемой автомобильной дороге, что позволит определить расчетную перспективную интенсивность движения на новой или реконструируемой дороге.</p> <p>Климатические характеристики для разработки проектной документации. Дорожно-климатические зоны. Характеристики природно-климатических и инженерно-геологических условий строительства, месторождений (резервов) грунта. Суровые климатические условия. Характеристики социально-экономических и экологических условий района строительства.</p> <p><i>Тема 4. Требования, предъявляемые к качеству проектируемого объекта и его комплексная оценка.</i></p> <p>Понятие об оптимальном проектировании. Проектные, производственные и эксплуатационные показатели свойств объекта. Принципы назначения и величина норм. Нормы проектирования геометрических параметров. Расчетная скорость. Трудные участки. Рекомендуемые технические нормы проектирования автомобильных дорог. Расчетные скорости, нагрузки и габаритные размеры подвижного состава. Предельно допустимые технические нормы проектирования дорог. Наименьшие расстояния видимости. Параметры</p>
--	--

		<p>элементов поперечного профиля дорог. Расчет технических норм проектирования. Определение максимального продольного уклона. Динамический фактор. Определение расчетного расстояния видимости. Определение радиусов вертикальных кривых. Определение радиусов кривых в плане.</p>
2	Проектирование автомобильных дорог	<p><i>Тема 5 Проектирование плана трассы</i>          Геометрические параметры плана трассы автомобильной дороги. Трассирование на картах. Традиционный метод трассирования. Метод гибкой линейки. Элементы плана трассы автомобильной дороги. Углы поворота трассы. Прямолинейные и криволинейные отрезки дороги. Азимут. Румб. Клотоида. Тангенс. Биссектриса. Домер. Наименьшая длина переходной кривой. Выбор направления трассы. Элементы клотоидной трассы. Принципы трассирования. Требования к трассе автомобильной дороги. Предельная длина прямых в плане трассы. Радиусы круговых кривых при малых углах поворотов трассы. Трассирование автомобильной дороги. Заполнение «Ведомости углов поворотов, прямых, кривых». Разбивка пикетажа трассы на карте. Описание варианта плана трассы автомобильной дороги. Воздушная линия трассы. Определение величины неправильного пикета. Сравнение вариантов трассы.</p> <p><i>Тема 6. Продольный профиль</i>          Общие положения. Определение отметок поверхности земли. Вычерчивание черной линии продольного профиля и геологического разреза. Типы местности по характеру и степени увлажнения. Определение контрольных и руководящих отметок проектной линии продольного профиля. Рабочие отметки. Точки нулевых работ. Контрольные отметки. Руководящие отметки. Отметки моста. Строительная высота пролетного строения мостов. Высота насыпи в местах устройства водопропускных труб. Отметки путепроводов. Руководящие отметки из условия уровня залегания грунтовых вод. Возвышение поверхности покрытия. Руководящая отметка по условию снегонезаносимости. Возвышение бровки насыпи над расчетным уровнем снегового покрова. Переезды и пересечения автомобильных дорог с железными. Проектная линия продольного профиля. Продольный уклон. Рекомендуемая величина продольного уклона по требованиям СП 34.13330.2012. Виды вертикальных кривых (выпуклая и вогнутая). Нанесение проектной линии методом тангенсов. Нанесение проектной линии методом инженера Антонова. Расчеты вертикальной кривой для метода инженера Антонова. Точки нулевых работ. Поверхностный дорожный водоотвод. Минимальные размеры водоотводных сооружений. Типы укрепления водоотводных сооружений.</p> <p><i>Тема 7. Поперечный профиль</i>          Общие требования к проектированию земляного полотна. Параметры основных элементов проезжей части и земляного полотна автомобильных дорог. Индивидуальные типы земляного полотна. Крутизна откосов насыпей на прочном основании. Крутизна откосов выемок. Типы поперечных профилей. – Принципиальные схемы поперечных профилей насыпей: (насыпь высотой до 1,5 м с двумя канавами; с канавой; насыпь высотой от 3 до 6 м с равнопрочными откосами). Поперечные уклоны проезжей части. Поперечные уклоны обочин на прямолинейных участках дороги и кривых в</p>

		<p>плане. Проектирование виража. Кривые автомобильных дорог в плане. Условия движения автомобиля на кривой. Проектирование виража и уширения проезжей части на кривой. Устройство переходных кривых. Поперечный уклон проезжей части двускатных автомобильных дорог. Поперечный уклон и уширение проезжей части на виражах. Особенности устройства уширения на вираже и отгонов уширения на отгонах виража. Переход от двускатного поперечного профиля дороги к односкатному.</p> <p><i>Тема 8. Проектирование пересечений и примыканий</i>  Транспортные узлы в одном и разных уровнях. Вариантная проработка по выбору схем пересечений и примыканий в зоне транспортного узла на основе технико-экономического сравнения. Требования обеспечивающие безопасность движения. Пересечения и примыкания автомобильных дорог в одном уровне. Простые пресечения и примыкания, канализированные пересечения и примыканий с островками и зонами безопасности, кольцевые пересечения. Пересечения и примыкания в разных уровнях (транспортные развязки). схему организации движения на транспортном пересечении или примыкании с учетом уровня удобств и безопасности движения. Выбор вида пересечения или примыкания. Устройство переходно-скоростных полос.</p> <p><i>Тема 9. Оценка проектных решений при проектировании автомобильных дорог</i>  Архитектурно-ландшафтное проектирование автомобильных дорог. Сочетание плана и профиля, основные законы. Оптическое трассирование с помощью озеленения. Самопоясняющие дороги. Основные технические решения, принимаемые при проектировании автомобильных дорог. Рациональные решения плана и продольного профиля проектируемой автомобильной дороги, обеспечивающими оптимальные технико-эксплуатационные характеристики и минимальную стоимость строительства. Перечень показателей сравнения вариантов проектных решений.</p>
--	--	--

#### 4.2 Лабораторные работы

Не предусмотрено учебным планом

#### 4.3 Практические занятия

Не предусмотрено учебным планом

#### 4.4 Компьютерные практикумы

№	Наименование раздела дисциплины	Тема и содержание компьютерных практикумов
---	---------------------------------	--

1	Технические нормы и требования к проектированию автомобильных дорог	<p><b>1 «Введение. Основные проектные работы»</b>  Предпроектное проектирование. Разработка проектной документации. Разработка рабочих чертежей. Состав проектной документации.</p> <p><b>2 «Категории автомобильных дорог»</b>  Расчет перспективной приведенной интенсивности движения и обоснование технической категории автомобильной дороги.</p> <p><b>3 «Описание района строительства»</b>  Пример характеристики района проектирования автомобильной дороги. Оценка гидрометеорологических условий и воздействий на сооружения автомобильных дорог. Построение розы ветров. Условия снеготранспорта. Расчет уровня вод.</p> <p><b>4 «Геометрические параметры дорог»</b>  Расчетные типы транспортных средств. Определение расчетной скорости и нагрузки. Ширина проезжей части и земляного полотна. Остановочные, краевые полосы и бордюры. Поперечные уклоны элементов дороги. Оценка проектных решений при проектировании автомобильных дорог.</p>
---	---	--

2	Проектирование автомобильных дорог	<p><b>5 «Построение плана трассы»</b>          Определение категории дороги. Работа с картой М 1:25 000, 1:10 000, определение сечения рельефа горизонталями, условные знаки, бергштрихи. Принципы трассирования. Камеральное трассирование трассы. Выбор направления трассы. Элементы клотоидной трассы. Заполнение ведомости углов поворота, кривых и прямых участков. Проверки. Сравнение вариантов трассы. Пример трассирования автомобильной дороги по склону.</p> <p><b>6 «Оформление продольного профиля автомобильной дороги общего пользования»</b>          Определение положения проектной линии продольного профиля. Основные принципы проектирования продольного профиля. Продольные уклоны: оптимальные, затяжные. Вертикальные кривые, контрольные. Продольный водоотвод, нагорные канавы, дренаж.          Проектирование продольного профиля. Построение черного профиля. Проектирование продольного профиля. Контрольные точки, построение ломаного хода, проверка уклонов, редактирование красной линии. Расчет вертикальных кривых. Определение места нуля, заполнение боковика продольного профиля. Оформление продольного профиля, грунтового разреза, кюветов, труб и мостов.</p> <p><b>7 «Оформление поперечных профилей автомобильной дороги»</b>          Поперечный профиль автомобильной дороги. Типовые рабочие поперечники. Поперечные уклоны. Крутизна откосов. Полоса отвода. Поверхностный и подземный водоотвод. Проектирование рабочих поперечников. Выбор типа поперечного профиля. Построение типовых рабочих поперечников. Подсчет объемов земляных работ. Проектирование земляного полотна. Элементы земполотна. Грунты для сооружения земляного полотна. Проектирование насыпей на слабых основаниях. Проектирование насыпей на склонах. Построение и расчет виража. Кривые автомобильных дорог в плане. Условия движения автомобиля на кривой. Проектирование виража и уширения проезжей части на кривой. Устройство переходных кривых.</p> <p><b>8 «Пересечения и примыкания автомобильных дорог»</b>          Пересечение и примыкание дорог в разных уровнях. Назначение вариантов транспортной развязки. Распределение интенсивностей движения.          Транспортная развязка. Сравнение вариантов транспортных развязок по пропускной способности.</p> <p><b>9 «Сравнение и оценка проектных решений»</b>          Архитектурно-ландшафтное проектирование автомобильных дорог. Сочетание плана и профиля, основные законы. Оптическое трассирование с помощью озеленения. Оценка вариантов план, продольного и поперечных профилей проектируемой автомобильной дороги.</p>
---	------------------------------------	--

4.5 Групповые и индивидуальные консультации по курсовым работам (курсовым проектам)

На групповых и индивидуальных консультациях по курсовым проектам осуществляется контактная работа обучающегося по вопросам выполнения курсового проекта. Консультации проводятся в аудиториях и/или через электронную информационную образовательную среду. При проведении консультаций преподаватель осуществляет контроль хода выполнения обучающимся курсового проекта.

#### *4.6 Самостоятельная работа обучающегося в период теоретического обучения*

Самостоятельная работа обучающегося в период теоретического обучения включает в себя:

- самостоятельную подготовку к учебным занятиям, включая подготовку к аудиторным формам текущего контроля успеваемости;
- выполнение курсового проекта;
- самостоятельную подготовку к промежуточной аттестации.

В таблице указаны темы для самостоятельного изучения обучающимся:

№	Наименование раздела дисциплины	Темы для самостоятельного изучения
1	Технические нормы и требования к проектированию автомобильных дорог	Темы для самостоятельного изучения соответствуют темам аудиторных учебных занятий
2	Проектирование автомобильных дорог	Темы для самостоятельного изучения соответствуют темам аудиторных учебных занятий

#### *4.7 Самостоятельная работа обучающегося и контактная работа обучающегося с преподавателем в период промежуточной аттестации*

Работа обучающегося в период промежуточной аттестации включает в себя подготовку к формам промежуточной аттестации к дифференцированному зачету (зачету с оценкой), защите курсового проекта, а также саму промежуточную аттестацию.

### **5. Оценочные материалы по дисциплине**

Фонд оценочных средств по дисциплине приведён в Приложении 1 к рабочей программе дисциплины.

Оценочные средства для проведения промежуточной аттестации, а также текущего контроля по дисциплине хранятся на кафедре (структурном подразделении), ответственной за преподавание данной дисциплины.

### **6. Учебно-методическое и материально-техническое обеспечение дисциплины**

Основные принципы осуществления учебной работы обучающихся изложены в локальных нормативных актах, определяющих порядок организации контактной работы и порядок самостоятельной работы обучающихся. Организация учебной работы обучающихся на аудиторных учебных занятиях осуществляется в соответствии с п. 3.

#### *6.1 Перечень учебных изданий и учебно-методических материалов для освоения дисциплины*

Для освоения дисциплины обучающийся может использовать учебные издания и учебно-методические материалы, имеющиеся в научно-технической библиотеке НИУ МГСУ и/или размещённые в Электронных библиотечных системах.

Актуальный перечень учебных изданий и учебно-методических материалов представлен в Приложении 2 к рабочей программе дисциплины.

### *6.2 Перечень профессиональных баз данных и информационных справочных систем*

При осуществлении образовательного процесса по дисциплине используются профессиональные базы данных и информационных справочных систем, перечень которых указан в Приложении 3 к рабочей программе дисциплины.

### *6.3 Перечень материально-технического, программного обеспечения освоения дисциплины*

Учебные занятия по дисциплине проводятся в помещениях, оснащенных соответствующим оборудованием и программным обеспечением.

Перечень материально-технического и программного обеспечения дисциплины приведен в Приложении 4 к рабочей программе дисциплины.

Шифр	Наименование дисциплины
Б1.В.ДВ.07.01	Road design / Проектирование дорог

Код направления подготовки / специальности	08.03.01
Направление подготовки / специальность	Строительство
Наименование ОПОП (направленность / профиль)	Civil engineering
Год начала реализации ОПОП	2022
Уровень образования	Бакалавриат
Форма обучения	Очная
Год разработки/обновления	2022

### ФОНД ОЦЕНОЧНЫХ СРЕДСТВ

#### 1. Описание показателей и критериев оценивания компетенций, описание шкал оценивания

Оценивание формирования компетенций производится на основе показателей оценивания, указанных в п.2. рабочей программы и в п.1.1 ФОС.

Связь компетенций, индикаторов достижения компетенций и показателей оценивания приведена в п.2 рабочей программы.

##### 1.1. Описание формирования и контроля показателей оценивания

Оценивание уровня освоения обучающимся компетенций осуществляется с помощью форм промежуточной аттестации и текущего контроля. Формы промежуточной аттестации и текущего контроля успеваемости по дисциплине, с помощью которых производится оценивание, указаны в учебном плане и в п.3 рабочей программы.

В таблице приведена информация о формировании результатов обучения по дисциплине разделами дисциплины, а также о контроле показателей оценивания компетенций формами оценивания.

Наименование показателя оценивания (результата обучения по дисциплине)	Номера разделов дисциплины	Формы оценивания (формы промежуточной аттестации, текущего контроля успеваемости)
<b>Знает</b> принципы подбора информации об автомобильной дороге, включающие характеристику природно-климатических, инженерно-геологических, социально-экономических и экологических условий района строительства.	1,2	Дифференцированный зачет (зачет с оценкой)
<b>Знает</b> методы обработки результатов инженерных изысканий для составления проектных решений автомобильных дорог.	1,2	Дифференцированный зачет (зачет с оценкой)
<b>Имеет навыки (начального уровня)</b> использования результатов инженерных изысканий для проектирования автомобильных дорог.	1,2	Контрольное задание по КоП Курсовой проект



<b>Знает</b> состав и требования к содержанию основных разделов исходной информации, необходимых для проектирования автомобильной дороги.	1,2	Дифференцированный зачет (зачет с оценкой)
<b>Имеет навыки (начального уровня)</b> подбора исходной информации, необходимые для проектирования автомобильной дороги согласно техническим требованиям	1,2	Контрольное задание по КоП
<b>Знает</b> категории автомобильных дорог в зависимости расчетной интенсивности движения.	1,2	Дифференцированный зачет (зачет с оценкой)
<b>Знает</b> основные нормативные документы регламентирующие требования к автомобильным дорогам.	1,2	Дифференцированный зачет (зачет с оценкой)
<b>Имеет навыки (начального уровня)</b> использования нормативной и справочной литературы в области проектирования элементов автомобильных дорог	1,2	Контрольное задание по КоП
<b>Имеет навыки (начального уровня)</b> составление проекта технического задания на разработку основных разделов проектной документации строительства.	1,2	Контрольное задание по КоП
<b>Знает</b> основные правила, необходимые для выбора планового положения автомобильной дороги, согласно требованиям технического задания.	1,2	Дифференцированный зачет (зачет с оценкой)
<b>Имеет навыки (начального уровня)</b> применения методов выбора планового положения автомобильной дороги.	1,2	Курсовой проект
<b>Знает</b> необходимые требования к высотным положениям отметок положения автомобильной дороги.	1,2	Курсовой проект
<b>Имеет навыки (начального уровня)</b> применения методов, необходимых для выбора высотного положения автомобильной дороги	1,2	Курсовой проект
<b>Знает</b> зависимости параметров земляного полотна от условий эксплуатации автомобильной дороги.	1,2	Дифференцированный зачет (зачет с оценкой)
<b>Имеет навыки (начального уровня)</b> выбора параметров и характеристик земляного полотна с учетом условий эксплуатации, технического задания и требований нормативной документации.	1,2	Курсовой проект
<b>Знает</b> принципы рациональных решений плана и продольного профиля проектируемой автомобильной дороги, обеспечивающими оптимальные технико-эксплуатационные характеристики согласно требованиям технического задания и нормативно-технических документов.	1,2	Дифференцированный зачет (зачет с оценкой)
<b>Имеет навыки (начального уровня)</b> оценки проектного решения плана и продольного профиля проектируемой автомобильной дороги согласно требованиям технического задания и нормативно-технических документов.	1,2	Курсовой проект
<b>Знает</b> требования к оформлению к текстовой и графической части проекта автомобильной дороги.	1,2	Дифференцированный зачет (зачет с оценкой)
<b>Имеет навыки (начального уровня)</b> оформления текстовой и графической части проекта автомобильной дороги.	1,2	Курсовой проект
<b>Имеет навыки (начального уровня)</b> представления и защиты результатов проектирования конструктивных элементов автомобильной дороги	1,2	Курсовой проект
<b>Знает</b> основные положения ФЗ РФ от 25.12.2008 N 273-	1,2	Дифференцированный

ФЗ «О противодействии коррупции», Указ Президента РФ от 29.06.2018 № 378 «О Национальном плане противодействия коррупции на 2018 - 2020 годы»		зачет (зачет с оценкой)
<b>Знает</b> основные методы расчётного обоснования плана, продольного и поперечного профилей автомобильной дороги	1,2	Дифференцированный зачет (зачет с оценкой)
<b>Имеет навыки (начального уровня)</b> оценки проектного решения плана и продольного профиля проектируемой автомобильной дороги согласно требованиям технического задания и нормативно-технических документов.	1,2	Курсовой проект Контрольное задание по КоП

### 1.2. Описание критериев оценивания компетенций и шкалы оценивания

При проведении промежуточной аттестации в форме дифференцированного зачёта (зачета с оценкой)/защиты курсовых проектов используется шкала оценивания: «2» (неудовлетворительно), «3» (удовлетворительно), «4» (хорошо), «5» (отлично).

Показателями оценивания являются знания и навыки обучающегося, полученные при изучении дисциплины.

Критериями оценивания достижения показателей являются:

Показатель оценивания	Критерий оценивания
Знания	Знание терминов и определений, понятий
	Знание основных закономерностей и соотношений, принципов
	Объём освоенного материала, усвоение всех дидактических единиц (разделов)
	Полнота ответов на проверочные вопросы
	Правильность ответов на вопросы
	Чёткость изложения и интерпретации знаний
Навыки начального уровня	Навыки выбора методик выполнения заданий
	Навыки выполнения заданий различной сложности
	Навыки самопроверки. Качество сформированных навыков
	Навыки анализа результатов выполнения заданий, решения задач
	Навыки представления результатов решения задач

## 2. Типовые контрольные задания для оценивания формирования компетенций

### 2.1. Промежуточная аттестация

2.1.1. Промежуточная аттестация в форме экзамена, дифференцированного зачета (зачета с оценкой), зачета

Форма(ы) промежуточной аттестации:

дифференцированный зачет (зачет с оценкой) в 8 семестре.

Перечень типовых вопросов (заданий) для проведения дифференцированного зачета (зачета с оценкой) в 8 семестре:

№	Наименование раздела дисциплины	Типовые вопросы/задания
---	---------------------------------	-------------------------

1	Технические нормы и требования к проектированию автомобильных дорог	<p>Содержание проектной деятельности.          Характер деятельности по разработке и реализации проектов.          Предпроектное проектирование. Разработка проектной документации.          Разработка рабочих чертежей. Состав проектной документации.          Основные этапы проектных работ. Техническое задание.          Какие автомобильные дороги относятся к дорогам общего пользования?          Функциональная классификация автомобильных дорог.          Назовите классификационные признаки автомагистрали.          Поясните, что такое приведенная перспективная интенсивность движения на автомобильной дороге.          Назовите и охарактеризуйте элементы обочины.          Категории автомобильных дорог (ГОСТ 33382) в зависимости от расчетной интенсивности движения.          Технические требования для обеспечения соответствия категории потребительским свойствам автомобильных дорог.          Дорожно-климатические зоны.          Определении транспортно-экономической характеристики проектируемой дороги.          Показатели экономики района проектируемой автомобильной дороги.          Климатические характеристики для разработки проектной документации.          Характеристики природно-климатических и инженерно-геологических условий строительства.          Суровые климатические условия.          Характеристики социально-экономических и экологических условий района строительства.          Понятие об оптимальном проектировании.          Проектные, производственные и эксплуатационные показатели свойств объекта.          Принципы назначения и величина норм.          Нормы проектирования геометрических параметров          Расчетные скорости, нагрузки и габаритные размеры подвижного состава.          Расчет технических нормативов дороги.          Определение расстояния видимости.          Наименьшие радиусы кривых в плане и продольном профиле.          Элементы плана автомобильных дорог.          Построение плана трассы.          Описание и обоснование трассы.          Определение элементов и главных точек круговой кривой.          Определение направления трассы.          Оформление плана трассы.          Принципы трассирования автомобильной дороги.          Кривые автомобильных дорог в плане.          Условия движения автомобиля на кривой.          Построение плана трассы.          Составление ведомости углов поворота, прямых и кривых.          Проверки.          Построение плана трассы. Определение границ бассейна водосбора по карте с горизонталями.</p>
---	---	---

2	Проектирование автомобильных дорог	<p>Исходные данные для нанесения проектной линии.          Проектная линия в разных условиях рельефа.          Проектирование вертикальных кривых.          Оформление продольного профиля.          Элементы продольного профиля.          Принципы проектирования продольного профиля автомобильных дорог.          Определение положения проектной линии продольного профиля.          Продольные уклоны: оптимальные, затяжные. Вертикальные кривые, контрольные.          Продольный водоотвод, нагорные канавы, дренаж.          Проектирование продольного профиля. Построение черного профиля.          Проектирование продольного профиля. Контрольные точки, построение ломаного хода, проверка уклонов, редактирование красной линии.          Проектирование продольного профиля. Оформление продольного профиля, грунтового разреза, кюветов, труб и мостов.          Технические требования к земляному полотну.          Элементы поперечных профилей.          Поперечный профиль автомобильной дороги. Типовые рабочие поперечники.          Изобразите поперечный профиль дороги в насыпи. Укажите основные элементы: кромку, бровку, откосы насыпи, откосы канав.          Что понимают под заложением откоса.          Подсчет объемов земляных работ.          Ширина проезжей части и земляного полотна.          Проектирование рабочих поперечников. Выбор типа поперечного профиля. Построение типовых рабочих поперечников.          Проектирование виража и уширения проезжей части на кривой.          Устройство переходных кривых.          Особенности устройства уширения на вираже и отгонов уширения на отгонах виража. Переход от двускатного поперечного профиля дороги к односкатному.          Пересечения и примыкания автомобильных дорог.          Общие положения и требования по проектированию пересечений и примыканий в одном уровне.          Классификация пересечений автомобильных дорог в разных уровнях и требования к ним.          Элементы пересечений автомобильных дорог в разных уровнях.          Сравнение вариантов трассы.          Сравнение вариантов продольных профилей автомобильной дороги.          Сравнение вариантов конструкции земляного полотна.          Пункты оценки проектных решений при технико-экономическом обосновании проекта.</p>
---	------------------------------------	---

*2.1.2. Промежуточная аттестация в форме защиты курсовой работы (курсового проекта)*

Тематика курсовой работы в 8 семестре: «Проектирование автомобильной дороги»

### Состав типового задания на выполнение курсовой работы.

Курсовая работа состоит из расчетно-пояснительной записки объемом 20 - 30 с. машинописного текста на листах бумаги формата А4 (210x297 мм) и расчетно-графической части.

Расчетно-пояснительная записка должна включать: титульный лист, задание на курсовой проект, содержание, разделы проекта в соответствии с заданием, список использованной литературы, приложения.

Графическая часть работы включает карту с нанесенными двумя вариантами трассы, два продольных профиля для выбранного варианта трассы (на одном проектная линия строится методом тангенсов, на другом – методом инженера Антонова); типовые поперечные профили земляного полотна; два типовых поперечных профиля с привязкой к конкретным пикетам; разбивочные чертежи отгона виража для одной переходной кривой.

Исходными данными являются:

- район проектирования трассы;
- перспективная интенсивность движения;
- грунт земляного полотна;
- тип местности по условию увлажнения;
- глубина залегания грунтовых вод;
- геодезические карты района проектирования.

В курсовой работе в соответствии с заданием на проектирование расчет технических норм выполняют в пояснительной записке. Рекомендуемые и предельно допустимые нормы проектирования автомобильной дороги назначают по нормативным документам СП 34.13330. Вся информация по назначенным и рассчитанным нормам заносят в таблицу. По результатам проектирования в пояснительной записке делаются выводы о том, выдержаны ли все нормы проектирования. Если не удалось соблюсти рекомендуемые нормы, то указывают причины. Так же поясняют причины уменьшения норм до предельно допустимых, если их применили для отдельных элементов проекта.

В курсовой работе по основам проектирования рекомендуется применять самый простой способ трассирования – традиционный. Углы поворотов  $\alpha$  и  $\alpha_{пр}$  и величины румбов (или азимутов) измеряют на карте транспортиром.

После выполнения расчетов элементов теодолитного хода приступают к вписыванию горизонтальных кривых. Форма кривых определяется в зависимости от величины их радиуса. В случае стесненных условий радиусы кривых постепенно уменьшают, стараясь вписать максимальные возможные радиусы.

Выбор лучшего варианта трассы в курсовой работе производят на основе всестороннего анализа технических показателей трасс.

Далее, рассчитывают и наносят линию поверхности земли по отметкам земли по оси дороги. Ниже и параллельно вычерчивают линию грунтового профиля. Под линией грунтового профиля указывают характеристику залегающих грунтов. Места расположения скважин и шурфов назначают в соответствии с рельефом местности. Шурфы и скважины нумеруют. В скважинах и шурфах штриховкой показывают состояние грунтов. Рассчитывают контрольные и руководящие отметки. Расчеты проводят в пояснительной записке, по результатам расчетов заполняют таблицу контрольных и руководящих отметок в продольном профиле. Наносят проектную линию продольного профиля. Вычисляют проектные отметки проектной линии на каждом пикете и в каждой плюсовой точке. Рассчитывают рабочие отметки и наносят их на чертеж продольного профиля. Определяют пикетажные положения точек нулевых работ и отмечают их на

профиле. В пояснительной записке описывают проектную линию продольного профиля и запроектированную систему водоотвода. Приступают к формированию поперечных профилей земляного полотна.

Перечень типовых примерных вопросов для защиты курсовой работы:

1. Перечислите виды автомобильных дорог по значению.
2. Дайте понятие «расчетная скорость» для проектирования автомобильной дороги. Зачем оно вводится?
3. Опишите трудные топографические условия проектирования.
4. Напишите формулы (2шт.) для определения пикетажного значения конца второго закругления. Все значения, входящие в формулы, покажите на схеме.
5. Какую информацию содержит продольный профиль автомобильной дороги?
6. По требованиям каких нормативных документов проектируют продольный профиль?
7. Как определяют отметки черной линии продольного профиля?
8. Какие контрольные отметки определяют для проектирования проектной линии продольного профиля?
9. Дайте понятие руководящих отметок проектной линии продольного профиля. Как их определяют?
10. Какие участки трассы автомобильной дороги считаются снегозаносимыми?
11. Как определить минимальную высоту насыпи на снегозаносимых участках?
12. Как учитывают уровень грунтовых вод при проектировании проектной линии продольного профиля?
13. Что такое точка нулевых работ на продольном профиле?
14. Как определить рабочую отметку?

## 2.2. Текущий контроль

### 2.2.1. Перечень форм текущего контроля:

- Контрольное задание по КоП.

### 2.2.2. Типовые контрольные задания форм текущего контроля

#### **Контрольное задание по КоП «Проектирование автодороги»**

Перечень типовых контрольных вопросов:

1. В продольном профиле запроектирована выпуклая кривая  $R=10000$  м. Вершина кривой находится на ПК 214+00. Проектная отметка вершины 120,00. Определите, на каком пикете находится точка кривой с уклоном касательной минус 10‰ и какую отметку имеет эта точка.
2. Изобразите раскрытую выемку. На чертеже подпишите рекомендуемые заложения откосов. Укажите минимальную глубину кюветов.
3. Назовите расстояния видимости, которые нормируются при проектировании автомобильных дорог? Изобразите расчетные схемы, обозначьте расстояния.
4. Трасса имеет начальный азимут  $A=3000$ , первый угол поворота – правый 400, второй угол поворота – левый 500. Изобразите теодолитный ход трассы и рассчитайте азимут, румб и дирекционный угол последней прямой.
5. Трасса имеет начальный азимут  $A=3000$  и один правый угол поворота  $Y=400$ . Каков азимут конечной прямой трассы?

### 3. Методические материалы, определяющие процедуры оценивания

Процедура проведения промежуточной аттестации и текущего контроля успеваемости регламентируется локальным нормативным актом, определяющим порядок осуществления текущего контроля успеваемости и промежуточной аттестации обучающихся.

*3.1. Процедура оценивания при проведении промежуточной аттестации обучающихся по дисциплине в форме экзамена и/или дифференцированного зачета (зачета с оценкой)*

Промежуточная аттестация по дисциплине в форме дифференцированного зачёта (зачета с оценкой) проводится в 8 семестре.

Используются критерии и шкала оценивания, указанные в п.1.2. Оценка выставляется преподавателем интегрально по всем показателям и критериям оценивания.

Ниже приведены правила оценивания формирования компетенций по показателю оценивания «Знания».

Критерий оценивания	Уровень освоения и оценка			
	«2» (неудовлетв.)	«3» (удовлетвор.)	«4» (хорошо)	«5» (отлично)
Знание терминов и определений, понятий	Не знает терминов и определений	Знает термины и определения, но допускает неточности формулировок	Знает термины и определения	Знает термины и определения, может корректно сформулировать их самостоятельно
Знание основных закономерностей и соотношений, принципов	Не знает основные закономерности и соотношения, принципы построения знаний	Знает основные закономерности, соотношения, принципы построения знаний	Знает основные закономерности, соотношения, принципы построения знаний, их интерпретирует и использует	Знает основные закономерности, соотношения, принципы построения знаний, может самостоятельно их получить и использовать
Объём освоенного материала, усвоение всех дидактических единиц (разделов)	Не знает значительной части материала дисциплины	Знает только основной материал дисциплины, не усвоил его деталей	Знает материал дисциплины в объёме	Обладает твёрдым и полным знанием материала дисциплины, владеет дополнительными знаниями
Полнота ответов на проверочные вопросы	Не даёт ответы на большинство вопросов	Даёт неполные ответы на все вопросы	Даёт ответы на вопросы, но не все - полные	Даёт полные, развёрнутые ответы на поставленные вопросы
Правильность ответов на вопросы	Допускает грубые ошибки при изложении ответа на вопрос	В ответе имеются существенные ошибки	В ответе имеются несущественные неточности	Ответ верен

Чёткость изложения и интерпретации знаний	Излагает знания без логической последовательности	Излагает знания с нарушениями в логической последовательности	Излагает знания без нарушений в логической последовательности	Излагает знания в логической последовательности, самостоятельно их интерпретируя и анализируя
	Не иллюстрирует изложение поясняющими схемами, рисунками и примерами	Выполняет поясняющие схемы и рисунки небрежно и с ошибками	Выполняет поясняющие рисунки и схемы корректно и понятно	Выполняет поясняющие рисунки и схемы точно и аккуратно, раскрывая полностью усвоенных знаний
	Неверно излагает и интерпретирует знания	Допускает неточности в изложении и интерпретации знаний	Грамотно и по существу излагает знания	Грамотно и точно излагает знания, делает самостоятельные выводы

Ниже приведены правила оценивания формирования компетенций по показателю оценивания «Навыки начального уровня».

Критерий оценивания	Уровень освоения и оценка			
	«2» (неудовлетв.)	«3» (удовлетвор.)	«4» (хорошо)	«5» (отлично)
Навыки выбора методик выполнения заданий	Не может выбрать методику выполнения заданий	Испытывает затруднения по выбору методики выполнения заданий	Без затруднений выбирает стандартную методику выполнения заданий	Применяет теоретические знания для выбора методики выполнения заданий
Навыки выполнения заданий различной сложности	Не имеет навыков выполнения учебных заданий	Имеет навыки выполнения только простых типовых учебных заданий	Имеет навыки выполнения только стандартных учебных заданий	Имеет навыки выполнения как стандартных, так и нестандартных учебных заданий
Навыки самопроверки. Качество сформированных навыков	Допускает грубые ошибки при выполнении заданий, нарушающие логику решения задач	Допускает ошибки при выполнении заданий, нарушения логики решения	Допускает ошибки при выполнении заданий, не нарушающие логику решения	Не допускает ошибок при выполнении заданий
Навыки анализа результатов выполнения заданий, решения задач	Делает некорректные выводы	Испытывает затруднения с формулированием корректных выводов	Делает корректные выводы по результатам решения задачи	Самостоятельно анализирует результаты выполнения заданий



Навыки представления результатов решения задач	Не может проиллюстрировать решение задачи поясняющими схемами, рисунками	Выполняет поясняющие схемы и рисунки небрежно и с ошибками	Выполняет поясняющие рисунки и схемы корректно и понятно	Выполняет поясняющие рисунки и схемы верно и аккуратно
--	--	--	--	--

*3.2. Процедура оценивания при проведении промежуточной аттестации обучающихся по дисциплине в форме зачета*

Промежуточная аттестация по дисциплине в форме зачёта не проводится.

*3.3. Процедура оценивания при проведении промежуточной аттестации обучающихся по дисциплине в форме защиты курсовой работы (курсового проекта)*

Процедура защиты курсовой работы (курсового проекта) определена локальным нормативным актом, определяющим порядок осуществления текущего контроля успеваемости и промежуточной аттестации обучающихся.

Промежуточная аттестация по дисциплине проводится в форме защиты курсового проекта в 8 семестре.

Используется шкала и критерии оценивания, указанные в п.1.2. Процедура оценивания знаний и навыков приведена в п.3.1.

## Приложение 2 к рабочей программе

Шифр	Наименование дисциплины
Б1.В.ДВ.07.01	Road design / Проектирование дорог

Код направления подготовки / специальности	08.03.01
Направление подготовки / специальность	Строительство
Наименование ОПОП (направленность / профиль)	Civil engineering
Год начала реализации ОПОП	2022
Уровень образования	Бакалавриат
Форма обучения	Очная
Год разработки/обновления	2022

**Перечень учебных изданий и учебно-методических материалов**

## Печатные учебные издания в НТБ НИУ МГСУ:

№ п/п	Автор, название, место издания, издательство, год издания, количество страниц	Количество экземпляров в библиотеке НИУ МГСУ
1	Юлин А.Н., Кашперюк П.И., Манина Е.В. Инженерная геология и геоэкология : учебное пособие для вузов. - М: МГСУ, 2013. – 116с. – ISBN 978-5-7264-0586-5.	138

## Электронные учебные издания в электронно-библиотечных системах (ЭБС):

№ п/п	Автор, название, место издания, год издания, количество страниц	Ссылка на учебное издание в ЭБС
1	Бондарева Э.Д. Изыскания и проектирование автомобильных дорог. Часть I : учебное пособие / Бондарева Э.Д., Клековкина М.П. — Санкт-Петербург : Санкт-Петербургский государственный архитектурно-строительный университет, ЭБС АСВ, 2012. — 128 с. — ISBN 978-5-9227-0378-5. — Текст : электронный // IPR SMART : [сайт]. — URL: <a href="https://www.iprbookshop.ru/19334.html">https://www.iprbookshop.ru/19334.html</a> (дата обращения: 01.08.2022).	<a href="http://www.iprbookshop.ru/19334.html">http://www.iprbookshop.ru/19334.html</a>
2	Бондарева Э.Д. Изыскания и проектирование автомобильных дорог. Часть 2 [Электронный ресурс]: учебное пособие/ Бондарева Э.Д., Клековкина М.П.— Электрон. текстовые данные.— Санкт-Петербург: Санкт-Петербургский государственный архитектурно-строительный университет, ЭБС АСВ, 2012.— 94 с.— Режим доступа: <a href="http://www.iprbookshop.ru/18999.html">http://www.iprbookshop.ru/18999.html</a> .— ЭБС «IPRbooks» ISBN 978-5-9227-0379-2	<a href="http://www.iprbookshop.ru/18999.html">http://www.iprbookshop.ru/18999.html</a>

3	<p>Горшкова Н.Г. Изыскания и проектирование автомобильных дорог промышленного транспорта : учебное пособие / Горшкова Н.Г.. — Белгород : Белгородский государственный технологический университет им. В.Г. Шухова, ЭБС АСВ, 2013. — 135 с. — Текст : электронный // IPR SMART : [сайт]. — URL: <a href="https://www.iprbookshop.ru/27281.html">https://www.iprbookshop.ru/27281.html</a> (дата обращения: 01.08.2022).</p>	<p><a href="http://www.iprbookshop.ru/27281.html">http://www.iprbookshop.ru/27281.html</a></p>
---	--	--

## Приложение 3 к рабочей программе

Шифр	Наименование дисциплины
Б1.В.ДВ.07.01	Road design / Проектирование дорог

Код направления подготовки / специальности	08.03.01
Направление подготовки / специальность	Строительство
Наименование ОПОП (направленность / профиль)	Civil engineering
Год начала реализации ОПОП	2022
Уровень образования	Бакалавриат
Форма обучения	Очная
Год разработки/обновления	2022

**Перечень профессиональных баз данных и информационных справочных систем**

Наименование	Электронный адрес ресурса
«Российское образование» - федеральный портал	<a href="http://www.edu.ru/index.php">http://www.edu.ru/index.php</a>
Научная электронная библиотека	<a href="http://elibrary.ru/defaultx.asp?">http://elibrary.ru/defaultx.asp?</a>
Электронная библиотечная система IPRbooks	<a href="http://www.iprbookshop.ru/">http://www.iprbookshop.ru/</a>
Федеральная университетская компьютерная сеть России	<a href="http://www.runnet.ru/">http://www.runnet.ru/</a>
Информационная система "Единое окно доступа к образовательным ресурсам"	<a href="http://window.edu.ru/">http://window.edu.ru/</a>
Научно-технический журнал по строительству и архитектуре «Вестник МГСУ»	<a href="http://www.vestnikmgsu.ru/">http://www.vestnikmgsu.ru/</a>
Научно-техническая библиотека НИУ МГСУ	<a href="http://www.mgsu.ru/resources/Biblioteka/">http://www.mgsu.ru/resources/Biblioteka/</a>

## Приложение 4 к рабочей программе

Шифр	Наименование дисциплины
Б1.В.ДВ.07.01	Road design / Проектирование дорог

Код направления подготовки / специальности	08.03.01
Направление подготовки / специальность	Строительство
Наименование ОПОП (направленность / профиль)	Civil engineering
Год начала реализации ОПОП	2022
Уровень образования	Бакалавриат
Форма обучения	Очная
Год разработки/обновления	2022

## Материально-техническое и программное обеспечение дисциплины

Наименование специальных помещений и помещений для самостоятельной работы	Оснащенность специальных помещений и помещений для самостоятельной работы	Перечень лицензионного программного обеспечения. Реквизиты подтверждающего документа
Учебные аудитории для проведения учебных занятий, текущего контроля и промежуточной аттестации	Рабочее место преподавателя, рабочие места обучающихся	
Ауд.732 КМК Компьютерный класс	Доска под маркер Камера для компьютера Монитор Samsung 19" TFT (14 шт.) Печь муфельная LF-7/13-G2 Принтер лазерный с кабелем Принтер струйный HP # Системный блок / Kraftway Credo тип 3 (2 шт.) Системный блок Kraftway Credo KC41 (11 шт.) Экран Projecta	LibreOffice (ПО предоставляется бесплатно на условиях OpLic) Mozilla Firefox (ПО предоставляется бесплатно на условиях OpLic) WinPro 7 [ADT] (OpenLicense; Подписка Azure Dev Tools; БД; Веб-кабинет) XnView (ПО предоставляется бесплатно на условиях OpLic)
Ауд.018 УЛК	Лаборатория дорожно-строительных материалов	Аквадистиллятор ДЭ-10 Весы АСОМ JW-1-200 Весы АСОМ JW-1-300 Весы Shinko VIBRA Термостат-Баня водяная TW-2.03(8.5Л.,20-100град.пластик) ( 2 шт.)-
Помещение для самостоятельной работы обучающихся  Ауд. 41 НТБ на 80	ИБП GE VH Series VH 700 Источник бесперебойного питания РИП-12 (2 шт.) Компьютер/ТИП №5 (2 шт.) Компьютер Тип № 1 (6 шт.) Контрольно-пусковой блок С2000-КПБ (26 шт.)	Adobe Acrobat Reader DC (ПО предоставляется бесплатно на условиях OpLic) Adobe Flash Player (ПО предоставляется бесплатно на условиях OpLic) APM Civil Engineering (Договор № 109/9.13 АО НИУ от 09.12.13 (НИУ-13))

Наименование специальных помещений и помещений для самостоятельной работы	Оснащенность специальных помещений и помещений для самостоятельной работы	Перечень лицензионного программного обеспечения. Реквизиты подтверждающего документа
<p>посадочных мест (рабочее место библиотекаря, рабочие места обучающихся)</p>	<p>Монитор / Samsung 21,5" S22C200B (80 шт.)  Плоттер / HP DJ T770  Прибор приемно-контрольный С2000-АСПТ (2 шт.)  Принтер / HP LaserJet P2015 DN  Принтер /Тип № 4 н/т  Принтер HP LJ Pro 400 M401dn  Системный блок / Kraftway Credo тип 4 (79 шт.)  Электронное табло 2000*950</p>	<p>ArcGIS Desktop (Договор передачи с ЕСПИ СНГ 31 лицензии от 27.01.2016)  ArhciCAD [22] (Б\Д; Веб-кабинет или подписка; OpenLicense)  AutoCAD [2018] (Б\Д; Веб-кабинет или подписка; OpenLicense)  AutoCAD [2020] (Б\Д; Веб-кабинет или подписка; OpenLicense)  Autodesk Revit [2018] (Б\Д; Веб-кабинет или подписка; OpenLicense)  Autodesk Revit [2020] (Б\Д; Веб-кабинет или подписка; OpenLicense)  CorelDRAW [GSX5;55] (Договор № 292/10.11- АО НИУ от 28.11.2011 (НИУ-11))  eLearnBrowser [1.3] (Договор ГМЛ-Л-16/03-846 от 30.03.2016)  Google Chrome (ПО предоставляется бесплатно на условиях OpLic)  Lazarus (ПО предоставляется бесплатно на условиях OpLic)  Mathcad [Edu.Prime;3;30] (Договор №109/9.13_АО НИУ от 09.12.13 (НИУ-13))  Mathworks Matlab [R2008a;100] (Договор 089/08-ОК(ИОП) от 24.10.2008)  Mozilla Firefox (ПО предоставляется бесплатно на условиях OpLic)  MS Access [2013;Im] (OpenLicense; Подписка Azure Dev Tools; Б\Д; Веб-кабинет)  MS ProjectPro [2013;ImX] (OpenLicense; Подписка Azure Dev Tools; Б\Д; Веб-кабинет)  MS VisioPro [2013;ADT] (OpenLicense; Подписка Azure Dev Tools; Б\Д; Веб-кабинет)  MS Visual FoxPro [ADT] (OpenLicense; Подписка Azure Dev Tools; Б\Д; Веб-кабинет)  naoCAD СПДС Стройплощадка (Договор бесплатной передачи / партнерство)  PascalABC [3.2.0.1311] (ПО предоставляется бесплатно на условиях OpLic)  Visual Studio Ent [2015;Imx] (OpenLicense; Подписка Azure Dev Tools; Б\Д; Веб-кабинет)  Visual Studio Expr [2008;ImX] (OpenLicense; Подписка Azure Dev Tools; Б\Д; Веб-кабинет)  WinPro 7 [ADT] (OpenLicense; Подписка Azure Dev Tools; Б\Д; Веб-кабинет)  Компас-3D V14 АЕС (Договор № 109/9.13_АО НИУ от 09.12.13 (НИУ-13))  ПК ЛИРА-САПР [2013] (Договор № 109/9.13_АО НИУ от 09.12.13 (НИУ-</p>

Наименование специальных помещений и помещений для самостоятельной работы	Оснащенность специальных помещений и помещений для самостоятельной работы	Перечень лицензионного программного обеспечения. Реквизиты подтверждающего документа
		13))
<p>Помещение для самостоятельной работы обучающихся</p> <p><b>Ауд. 59 НТБ</b> на 5 посадочных мест, оборудованных компьютерами (рабочее место библиотекаря, рабочие места обучающихся, рабочее место для лиц с ограниченными возможностями здоровья) Читальный зал на 52 посадочных места</p>	<p>Компьютер / ТИП №5 (4 шт.) Монитор Acer 17" AL1717 (4 шт.) Монитор Samsung 24" S24C450B Системный блок Kraftway Credo KC36 2007 (4 шт.) Системный блок Kraftway Credo KC43 с KSS тип3 Принтер/HP LaserJet P2015 DN Аудиторный стол для инвалидов-колясочников Видеоувеличитель /Optelec ClearNote Джойстик компьютерный беспроводной Клавиатура Clevy с большими кнопками и накладкой (беспроводная) Кнопка компьютерная выносная малая Кнопка компьютерная выносная малая (2 шт.)</p>	<p>Google Chrome (ПО предоставляется бесплатно на условиях OpLic (не требуется)) Adobe Acrobat Reader DC (ПО предоставляется бесплатно на условиях OpLic (не требуется)) eLearnBrowser [1.3] (Договор ГМЛ-Л-16/03-846 от 30.03.2016) Mozilla Firefox (ПО предоставляется бесплатно на условиях OpLic (лицензия не требуется)) MS OfficeStd [2010; 300] (Договор № 162/10 - АО НИУ от 18.11.2010 (НИУ-10)) Adobe Acrobat Reader [11] (ПО предоставляется бесплатно на условиях OpLic (лицензия не требуется)) K-Lite Codec Pack (ПО предоставляется бесплатно на условиях OpLic (лицензия не требуется))</p>
<p>Помещение для самостоятельной работы обучающихся</p> <p><b>Ауд. 84 НТБ</b> На 5 посадочных мест, оборудованных компьютерами (рабочее место библиотекаря, рабочие места обучающихся) Читальный зал на 52 посадочных места</p>	<p>Монитор Acer 17" AL1717 (5 шт.) Системный блок Kraftway KW17 2010 (5 шт.)</p>	<p>AutoCAD [2020] (Б\Д; Веб-кабинет или подписка; OpenLicense) Eurosoft STARK [201W;20] (Договор № 089/08-ОК(ИОП) от 24.10.2008) MS OfficeStd [2010; 300] (Договор № 162/10 - АО НИУ от 18.11.2010 (НИУ-10)) nanoCAD СПДС Конструкции (Договор бесплатной передачи / партнерство) WinPro 7 [ADT] (OpenLicense; Подписка Azure Dev Tools; Б\Д; Веб-кабинет) ПК ЛИРА-САПР [2013R5] (ПО предоставляется бесплатно на условиях OpLic (лицензия не требуется))</p>

Федеральное государственное бюджетное образовательное учреждение высшего образования  
«НАЦИОНАЛЬНЫЙ ИССЛЕДОВАТЕЛЬСКИЙ МОСКОВСКИЙ ГОСУДАРСТВЕННЫЙ  
СТРОИТЕЛЬНЫЙ УНИВЕРСИТЕТ»

**РАБОЧАЯ ПРОГРАММА**

Шифр	Наименование дисциплины
Б1.В.ДВ.07.02	Design in reinforced concrete /Проектирование железобетонных конструкций зданий

Код направления подготовки / специальности	08.03.01
Направление подготовки / специальность	Строительство
Наименование ОПОП (направленность / профиль)	Civil Engineering
Год начала реализации ОПОП	2022
Уровень образования	бакалавриат
Форма обучения	очная
Год разработки/обновления	2022

Разработчики:

должность	ученая степень, ученое звание	ФИО
доцент	к.т.н., доцент	Малахова А.Н.
доцент	к.т.н., доцент	Харун Махмуд

Рабочая программа дисциплины разработана и одобрена кафедрой (структурным подразделением) «Железобетонных и каменных конструкций».

Рабочая программа утверждена методической комиссией по УГСН, протокол №1 от «29» августа 2022 г.



## 1. Цель освоения дисциплины

Целью освоения дисциплины «Design in reinforced concrete /Проектирование железобетонных конструкций зданий» является углубление уровня освоения компетенций обучающегося в области проектирования железобетонных и каменных конструкций.

Программа составлена в соответствии с требованиями Федерального государственного образовательного стандарта высшего образования по направлению подготовки 08.01.03 Строительство

Дисциплина относится к части, формируемой участниками образовательных отношений, Блока 1 основной профессиональной образовательной программы «Civil Engineering». Дисциплина является дисциплиной по выбору обучающегося.

## 2. Перечень планируемых результатов обучения по дисциплине, соотнесенных с планируемыми результатами освоения образовательной программы

Код и наименование компетенции (результат освоения)	Код и наименование индикатора достижения компетенции
ПК-7. Способен проводить расчетное обоснование и конструирование строительных конструкций зданий и сооружений промышленного и гражданского назначения	ПК-7-1. Выбор исходной информации и нормативно-технических документов для выполнения расчётного обоснования проектных решений здания (сооружения) промышленного и гражданского назначения
	ПК-7-2. Выбор нормативно-технических документов, устанавливающих требования к расчётному обоснованию проектного решения здания (сооружения) промышленного и гражданского назначения
	ПК-7-3. Сбор нагрузок и воздействий на здание (сооружение) промышленного и гражданского назначения
	ПК-7-4. Выбор методики расчётного обоснования проектного решения конструкции здания (сооружения) промышленного и гражданского назначения
	ПК-7-5. Выбор параметров расчетной схемы здания (сооружения), строительной конструкции здания (сооружения) промышленного и гражданского назначения
	ПК-7-6. Выполнение расчетов строительной конструкции, здания (сооружения), основания по первой, второй группам предельных состояний
	ПК-7-7. Конструирование и графическое оформление проектной документации на строительную конструкцию
	ПК-7-8. Представление и защита результатов работ по расчетному обоснованию и конструированию строительной конструкции здания (сооружения) промышленного и гражданского назначения
	ПК-7-9. Использование необходимых программных средств для информационного моделирования и решения профильных задач

Код и наименование индикатора достижения компетенции	Наименование показателя оценивания (результата обучения по дисциплине)
ПК-7-1. Выбор исходной	<i>Знает</i> перечень необходимых исходных данных для

Код и наименование индикатора достижения компетенции	Наименование показателя оценивания (результата обучения по дисциплине)
<p>информации и нормативно-технических документов для выполнения расчётного обоснования проектных решений здания (сооружения) промышленного и гражданского назначения</p>	<p>проектирования принципиальных конструктивных решений с целью обеспечения прочности, устойчивости здания (сооружения) из железобетона.  <i>Знает</i> перечень нормативно-технических документов для выполнения расчётного обоснования проектных решений здания (сооружения) из железобетона.  <i>Имеет навыки (основного уровня)</i> выбора и анализа исходных данных (задание на проектирование, инженерные изыскания, чертежи с планами, разрезами и фасадами, технологические решения) для выполнения расчётного обоснования проектных решений здания (сооружения) из железобетона</p>
<p>ПК-7-2. Выбор нормативно-технических документов, устанавливающих требования к расчётному обоснованию проектного решения здания (сооружения) промышленного и гражданского назначения</p>	<p><i>Знает</i> перечень нормативно-технических документов, устанавливающих требования к расчётному обоснованию проектного решения здания (сооружения) промышленного и гражданского назначения из железобетонных и каменных конструкций.  <i>Имеет навыки (основного уровня)</i> выбора нормативных документов, необходимых для разработки проектной документации.</p>
<p>ПК-7-3. Сбор нагрузок и воздействий на здание (сооружение) промышленного и гражданского назначения</p>	<p><i>Знает</i> возможные виды нагрузок, воздействий и их сочетаний, учитываемых при расчетах зданий и сооружений по предельным состояниям первой и второй групп; требования по учету особых нагрузок и воздействий при проектировании зданий и сооружений по предельным состояниям первой группы.  <i>Имеет навыки (основного уровня)</i> сбора нагрузок и воздействий на здание (сооружение) промышленного и гражданского назначения.</p>
<p>ПК-7-4. Выбор методики расчётного обоснования проектного решения конструкции здания (сооружения) промышленного и гражданского назначения</p>	<p><i>Знает</i> методику расчётного обоснования проектного решения для различных вариантов расчетных схем железобетонных конструкций.  <i>Имеет навыки (основного уровня)</i> выбора типа (стержень, пластина, плита) конечного элемента (вида аппроксимирующей функции) для железобетонной конструкций, находящейся в определенном напряженно-деформированном состоянии.</p>
<p>ПК-7-5. Выбор параметров расчетной схемы здания (сооружения), строительной конструкции здания (сооружения) промышленного и гражданского назначения</p>	<p><i>Знает</i> параметры расчетной схемы здания (сооружения), железобетонной конструкции здания (сооружения) промышленного и гражданского назначения.  <i>Имеет навыки (основного уровня)</i> выбора плоских (стержни, пластины) и объемных элементов для моделирования конструкций зданий, а также принятия решения о характере закрепления узлов, опирания и соединения элементов в узлах (жесткое, шарнирное), задание деформационных характеристик элементов РС и узлов их сопряжения.</p>
<p>ПК-7-6. Выполнение расчетов строительной конструкции, здания (сооружения), основания по</p>	<p><i>Знать</i> основные положения расчета конструкций по предельным состояниям.  <i>Имеет навыки (основного уровня)</i> расчета прочности</p>

Код и наименование индикатора достижения компетенции	Наименование показателя оценивания (результата обучения по дисциплине)
первой, второй группам предельных состояний	железобетонных изгибаемых, центрально и внецентренно нагруженных конструкций.
ПК-7-7. Конструирование и графическое оформление проектной документации на строительную конструкцию	<b>Знает</b> конструктивные требования к геометрическим размерам и армированию железобетонных конструкций. <b>Знает</b> основные требования к графическому оформлению проектной документации на железобетонные конструкции. <b>Имеет навыки (основного уровня)</b> конструирования железобетонных элементов зданий и сооружений и графического оформления раздела проектной документации по представлению принятых технических решений железобетонных конструкций
ПК-7-8. Представление и защита результатов работ по расчетному обоснованию и конструированию строительной конструкции здания (сооружения) промышленного и гражданского назначения	<b>Знает</b> технические средства и инструменты, а также специализированные компьютерные программы для представления результатов работ по расчетному обоснованию и конструированию строительной конструкции здания (сооружения) промышленного и гражданского назначения. <b>Имеет навыки (основного уровня)</b> оформления результатов курсовой работы для ее использования в публичном выступлении, конструктивного ведения дискуссии
ПК-7-9. Использование необходимых программных средств для информационного моделирования и решения профильных задач	<b>Знает</b> о возможностях современных программных комплексов, предназначенных для выполнения численного расчета конструктивных систем и расчета железобетонных конструкций зданий (сооружений) <b>Имеет навыки (основного уровня)</b> для использования необходимых программных средств при моделировании конструктивных систем и проектировании железобетонных конструкций зданий (сооружений)

Информация о формировании и контроле результатов обучения представлена в Фонде оценочных средств (Приложение 1).

### 3. Трудоемкость дисциплины и видов учебных занятий по дисциплине

Общая трудоемкость дисциплины составляет 3 зачётных единицы (108 академических часов).

(1 зачетная единица соответствует 36 академическим часам)

Видами учебных занятий и работы обучающегося по дисциплине могут являться.

Обозначение	Виды учебных занятий и работы обучающегося
Л	Лекции
ЛР	Лабораторные работы
ПЗ	Практические занятия
КоП	Компьютерный практикум
КРП	Групповые и индивидуальные консультации по курсовым работам (курсовым проектам)
СР	Самостоятельная работа обучающегося в период теоретического обучения
Контроль	Самостоятельная работа обучающегося и контактная работа обучающегося с

Структура дисциплины:

Форма обучения – очная

№	Наименование раздела дисциплины	Семестр	Количество часов по видам учебных занятий и работы обучающегося							Формы промежуточной аттестации, текущего контроля успеваемости	
			Л	ЛР	ПЗ	КоП	КРП	СР	Контроль		
1	Нормативно-технические требования к проектированию конструктивным системам и несущим железобетонным элементам зданий промышленного и гражданского назначения	7	6			6					<i>Контрольное задание по КоП</i>
2	Компьютерные методы расчета конструктивных систем и железобетонных конструкций зданий промышленного и гражданского назначения	7	6			6	16	45	9		
3	Армирование железобетонных конструкций зданий промышленного и гражданского назначения	7	6			6					
	Итого:	7	18			18	18	45	9	<i>зачет, курсовая работа</i>	

#### 4. Содержание дисциплины, структурированное по видам учебных занятий и разделам

При проведении аудиторных учебных занятий предусмотрено проведение текущего контроля успеваемости:

- В рамках компьютерного практикума предусмотрено контрольное задание компьютерного практикума.

##### 4.1 Лекции

Форма обучения – очная.

№	Наименование раздела дисциплины	Тема и содержание лекций
1	Нормативно-технические требования к проектированию конструктивным системам	<i>Классификация железобетонных зданий по конструктивным схемам (системам) и нормативные требования, регламентирующие их проектирование</i> Классификация зданий с несущими железобетонными

	<p>и несущим железобетонным элементам зданий промышленного и гражданского назначения</p>	<p>конструкциями. Конструктивные системы (схемы), железобетонных зданий промышленного и гражданского назначения</p> <p>.Основной нормативный документ, регламентирующий проектирование монолитных многоэтажных зданий (каркасная и стеновая КС). Варианты конструктивного решения перекрытий в зданиях монолитной КС. Основной нормативный документ, регламентирующий проектирование сборных многоэтажных каркасных зданий. Критерии отнесения каркасов сборных многоэтажных зданий к рамным, рамно-связевым и связевым. Виды связей. Варианты конструктивного решения сборных перекрытий многоэтажных каркасных зданий. Основной нормативный документ, регламентирующий проектирование крупнопанельных. зданий. Конструкции крупнопанельных зданий. Вертикальные и горизонтальные стыки конструктивных элементов крупнопанельных зданий. Определение их податливости.. Основные нормативно-технические требования, учитываемые при проектировании сборных одноэтажных каркасных зданий. Варианты конструктивного решения одноэтажных зданий в сборном железобетоне промышленного назначения.</p> <p><i>Вариантное проектирование железобетонных конструкций для оптимизации конструктивных параметров</i></p> <p>Конструктивные решения и параметры несущих элементов монолитных многоэтажных зданий. Строительные каталоги железобетонных конструкций для проектирование зданий в сборном железобетоне. Формирование марок сборных конструкций. Задачи вариантного проектирования для оптимизации конструктивных параметров несущих элементов зданий на основе технико-экономического сравнения.</p>
2	<p>Компьютерные методы расчета конструктивных систем и проектирования железобетонных конструкций зданий промышленного и гражданского назначения</p>	<p><i>Численные методы расчета и команды для построения расчетных схем и расчета железобетонных конструкций</i></p> <p>.Программные комплексы для численного расчета конструктивных систем и расчета железобетонных конструкций зданий (сооружений). Классификация расчетных схем. Состав исходных данных для выполнения компьютерного расчета проектируемого здания...Последовательность моделирования расчетной схема средствами программно-расчетного комплекса (геометрия, жесткости и материалы, связи и нагружений). Использование команд АЖТ, жесткие вставки, работа с блоками при формировании расчетных схем. Учет грунтового основания через задание коэффициентов постели С1 и С2 .Представление результатов численного расчета. Анализ напряженно-деформированного конструктивных элементов здания. Представление</p>

		<p>результатов подбора арматуры (табличная, графическая форма и в виде чертежей)  <i>Нагрузки для расчетных схем зданий и сооружений и их сочетания</i>  .Определение нагрузок для нагружения многоэтажных зданий, в том числе ветровой (статической и динамической составляющими) . Определение нагрузок для нагружения сборных одноэтажных зданий, в том числе , крановыми нагрузками.. Формирование таблиц редактора загрузений, РСУ и РСН. Выполнение компьютерных расчетов по <i>Усилиям, РСУ и РСН.</i></p>
3	Армирование железобетонных конструкций зданий промышленного и гражданского назначения	<p><i>Общие сведения по армированию железобетонных конструкций.</i>  Конструктивные требования к армированию вертикальных несущих конструкций зданий (колонн, стен) и горизонтальных несущих элементов (плит и балок), а также к обеспечению необходимой длины анкеровки и перепуску арматурных стержней при их стыковании, в том числе с использованием муфт.  <i>Примеры армирования железобетонных конструкций выполнение чертежей марки КЖ.</i>  Примеры армирование сборных колонн, ригелей и плит многоэтажных зданий; колонн и стропильных конструкций одноэтажных зданий. Монолитных конструкций: колонн, стен, плит и балок перекрытий, фундаментов  <i>Выполнение рабочих чертежей марки КЖ в составе проектной документации</i>  Нормативные требования к выполнению чертежей. Состав чертежей для зданий в сборном железобетоне (схемы расположения конструкций и спецификации к схемам, типовые узлы сопряжения элементов сборных зданий).Закладные детали и строповочные петли для сборных конструкций. Состав чертежей для монолитных зданий (опалубочные и арматурные чертежи со схемами, узлами армирования и спецификациями). Фиксаторы арматуры.</p>

#### 4.2 Лабораторные работы

Не предусмотрено учебным планом

#### 4.3 Практические занятия

Не предусмотрено учебным планом

#### 4.4 Компьютерные практикумы

Форма обучения – очная.

№	Наименование раздела дисциплины	Тема и содержание компьютерного практикума
---	---------------------------------	--

1	<p>Нормативно-технические требования к проектированию конструктивным системам и несущим железобетонным элементам зданий промышленного и гражданского назначения</p>	<p><b>Коп№1, Коп№2</b> Из сборных конструкций строительного каталога по индивидуальным исходным данным выполнить компоновку поперечной рамы многоэтажного каркасного здания и ее плоскую расчетную схему. Для построения РС задать: геометрию, размеры поперечных сечений и деформационные характеристики бетона для стержневых элементов РС, жесткое закрепление опорных узлов, жесткое (шарнирное)сопряжения ригелей с колоннами и нагружение РС. Выполнить численный расчет многоэтажной рамы. Представить на экране компьютера результаты расчета.</p> <p><b>Коп№3.</b> Из сборных конструкций строительного каталога по индивидуальным исходным данным выполнить компоновку поперечной рамы одноэтажного каркасного здания и ее плоскую расчетную схему (РС). Для построения РС задать: геометрию, размеры поперечных сечений и деформационные характеристики бетона для стержневых элементов РС, жесткое акрепление опорных узлов, шарнирное сопряжение стропильных конструкций с колоннами .и нагружение РС. Выполнить численный расчет одноэтажной рамы. Представить на экране компьютера результаты расчета.</p>
2	<p>Компьютерные методы расчета конструктивных систем и железобетонных конструкций зданий промышленного и гражданского назначения</p>	<p>Коп№4 и №5. Моделирование пространственной расчетной схемы по исходным данным курсовой работы монолитного многоэтажного здания с подземным этажом колонной конструктивной системы с использованием команды <i>генерация пространственных рам</i>, дополнительное построение стен подвала и лестнично-лифтовой шахты. Вычисление и назначение коэффициентов постели для элементов фундаментной плиты в соответствии с заданной геологией. Вычисление и приложение нагрузок к узлам и элементам расчетной схемы, в том числе пульсационной составляющей ветровой нагрузки и бокового давления грунта. Выполнить статический расчет и подобрать арматуру для элементов расчетной схемы. Представить на экране компьютера результаты расчета.</p> <p>Коп№6. По индивидуальным исходным данным создать геометрию пространственной модели подземного круглого железобетонного резервуара, наложить связи, задать жесткости и материалы, приложить нагрузки. Определить армирование конструктивных элементов резервуара. Убедиться, что деформации и ширина раскрытия трещин имеют допустимые значения. Представить на экране компьютера результаты расчета.</p>
3	<p>Армирование железобетонных конструкций зданий промышленного и гражданского назначения</p>	<p>Коп№7 и №8. Создать по индивидуальным исходным данным пространственную расчетную модель многоэтажного сборного каркасного здания с диафрагмами жесткости и внутренней лестницей. Для ригеля и нижней колонны здания прелставить результаты подбора арматуры в табличной, графической формах и в виде чертежей.</p> <p>Коп№9. Создать по индивидуальным исходным данных плоскую расчетную модель плиты перекрытия, опертой на колонны. Выполнить расчет плиты с подбором арматуры.</p>

	Выполнить схему армирования плиты перекрытия с составлением спецификации материалов и ведомости деталей. Представить на экране компьютера чертеж, выполненный средствами графического редактора
--	---

#### 4.5 Групповые и индивидуальные консультации по курсовым работам (курсовым проектам)

На групповых и индивидуальных консультациях по курсовым работам осуществляется контактная работа обучающегося по вопросам выполнения курсовой работы. Консультации проводятся в аудиториях и/или через электронную информационную образовательную среду. При проведении консультаций преподаватель осуществляет контроль хода выполнения обучающимся курсовой работы.

#### 4.6 Самостоятельная работа обучающегося в период теоретического обучения

Самостоятельная работа обучающегося в период теоретического обучения включает в себя:

- самостоятельную подготовку к учебным занятиям, включая подготовку к аудиторным формам текущего контроля успеваемости;
- выполнение курсовой работы
- самостоятельную подготовку к промежуточной аттестации.

В таблице указаны темы для самостоятельного изучения обучающимся:

Форма обучения – очная.

№	Наименование раздела дисциплины	Темы для самостоятельного изучения
1	Нормативно-технические требования к проектированию конструктивным системам и несущим железобетонным элементам зданий промышленного и гражданского назначения	<i>Конструктивные параметры несущих элементов зданий различных конструктивных систем</i> Изучение нормативных требований по проектированию зданий различных конструктивных систем: СП 430.1325800.2018. Монолитные конструктивные системы. Правила конструирования. СП 356.1325800.2017. Конструкции каркасные железобетонные сборные многоэтажных зданий. Правила проектирования. СП 335.1325800.2017. Крупнопанельные конструктивные системы. Правила проектирования. СП 355.1325800.2017. Конструкции каркасные железобетонные сборные одноэтажных зданий производственного назначения. Правила проектирования.
2	Компьютерные методы расчета конструктивных систем и железобетонных конструкций зданий промышленного и гражданского назначения	<i>Численные методы расчета и команды для построения расчетных схем и расчета железобетонных конструкций</i> Отработка использования команд программного комплекса для выполнения компьютерных расчетов в рамках компьютерных практикумов <i>КоП№1....КоП№8</i>
3	Армирование железобетонных конструкций зданий	<i>Армирование железобетонных конструкций и выполнение чертежей марки КЖ</i>



	промышленного и гражданского назначения	Изучение нормативных требований для выполнения чертежей армирования железобетонных конструкций: ГОСТ Р 21.101.2020. Основные требования к проектной и рабочей документации. ГОСТ 21.501.2018. Правила выполнения рабочей документации архитектурных и конструктивных решений
--	---	--

*4.7 Самостоятельная работа обучающегося и контактная работа обучающегося с преподавателем в период промежуточной аттестации*

Работа обучающегося в период промежуточной аттестации включает в себя подготовку к формам промежуточной аттестации (к зачёту, к защите курсовой работы), а также саму промежуточную аттестацию.

## **5. Оценочные материалы по дисциплине**

Фонд оценочных средств по дисциплине приведён в Приложении 1 к рабочей программе дисциплины.

Оценочные средства для проведения промежуточной аттестации, а также текущего контроля по дисциплине хранятся на кафедре (структурном подразделении), ответственной за преподавание данной дисциплины.

## **6. Учебно-методическое и материально-техническое обеспечение дисциплины**

Основные принципы осуществления учебной работы обучающихся изложены в локальных нормативных актах, определяющих порядок организации контактной работы и порядок самостоятельной работы обучающихся. Организация учебной работы обучающихся на аудиторных учебных занятиях осуществляется в соответствии с п. 3.

### *6.1 Перечень учебных изданий и учебно-методических материалов для освоения дисциплины*

Для освоения дисциплины обучающийся может использовать учебные издания и учебно-методические материалы, имеющиеся в научно-технической библиотеке НИУ МГСУ и/или размещённые в Электронных библиотечных системах.

Актуальный перечень учебных изданий и учебно-методических материалов представлен в Приложении 2 к рабочей программе дисциплины.

### *6.2 Перечень профессиональных баз данных и информационных справочных систем*

При осуществлении образовательного процесса по дисциплине используются профессиональные базы данных и информационных справочных систем, перечень которых указан в Приложении 3 к рабочей программе дисциплины.

### *6.3 Перечень материально-технического, программного обеспечения освоения дисциплины*

Учебные занятия по дисциплине проводятся в помещениях, оснащенных соответствующим оборудованием и программным обеспечением.

Перечень материально-технического и программного обеспечения дисциплины приведен в Приложении 4 к рабочей программе дисциплины.

Шифр	Наименование дисциплины
Б1.В.ДВ.07.02	Design in reinforced concrete /Проектирование железобетонных конструкций зданий

Код направления подготовки / специальности	08.03.01
Направление подготовки / специальность	Строительство
Наименование ОПОП (направленность / профиль)	Civil Engineering
Год начала реализации ОПОП	2022
Уровень образования	бакалавриат
Форма обучения	очная
Год разработки/обновления	2022

### ФОНД ОЦЕНОЧНЫХ СРЕДСТВ

#### 1. Описание показателей и критериев оценивания компетенций, описание шкал оценивания

Оценивание формирования компетенций производится на основе показателей оценивания, указанных в п.2. рабочей программы и в п.1.1 ФОС.

Связь компетенций, индикаторов достижения компетенций и показателей оценивания приведена в п.2 рабочей программы.

##### 1.1. Описание формирования и контроля показателей оценивания

Оценивание уровня освоения обучающимся компетенций осуществляется с помощью форм промежуточной аттестации и текущего контроля. Формы промежуточной аттестации и текущего контроля успеваемости по дисциплине, с помощью которых производится оценивание, указаны в учебном плане и в п.3 рабочей программы.

В таблице приведена информация о формировании результатов обучения по дисциплине разделами дисциплины, а также о контроле показателей оценивания компетенций формами оценивания.

Наименование показателя оценивания (результата обучения по дисциплине)	Номера разделов дисциплины	Формы оценивания (формы промежуточной аттестации, текущего контроля успеваемости)
<b>Знает</b> перечень необходимых исходных данных для проектирования принципиальных конструктивных решений с целью обеспечения прочности, устойчивости здания (сооружения) из железобетона.	1,2	Зачет, контрольное задание по КоП
<b>Знает</b> перечень нормативно-технических документов для выполнения расчётного обоснования проектных решений здания (сооружения) из железобетона.	1,2	Зачет, контрольное задание по КоП

<b>Имеет навыки (основного уровня)</b> выбора и анализа исходных данных (задание на проектирование, инженерные изыскания, чертежи с планами, разрезами и фасадами, технологические решения) для выполнения расчётного обоснования проектных решений здания (сооружения) из железобетона	1,2	Зачет, курсовая работа
<b>Знает</b> перечень нормативно-технических документов, устанавливающих требования к расчётному обоснованию проектного решения здания (сооружения) промышленного и гражданского назначения из железобетонных и каменных конструкций.	1,2	Зачет, контрольное задание по КоП
<b>Имеет навыки (основного уровня)</b> выбора нормативных документов, необходимых для разработки проектной документации.	1,2,3	Зачет, курсовая работа
<b>Знает</b> возможные виды нагрузок, воздействий и их сочетаний, учитываемых при расчетах зданий и сооружений по предельным состояниям первой и второй групп; требования по учету особых нагрузок и воздействий при проектировании зданий и сооружений по предельным состояниям первой группы.	1,2	Зачет, контрольное задание по КоП
<b>Имеет навыки (основного уровня)</b> сбора нагрузок и воздействий на здание (сооружение) промышленного и гражданского назначения	2	Зачет, курсовая работа, контрольное задание по КоП
<b>Знает</b> методику расчётного обоснования проектного решения для различных вариантов расчетных схем железобетонных конструкций.	1,2	Зачет
<b>Имеет навыки (основного уровня)</b> выбора типа (стержень, пластина, плита) конечного элемента (вида аппроксимирующей функции) для железобетонной конструкций, находящейся в определенном напряженно-деформированном состоянии.	2	Зачет, курсовая работа, контрольное задание по КоП
<b>Знает</b> параметры расчетной схемы здания (сооружения), железобетонной конструкции здания (сооружения) промышленного и гражданского назначения.	2	Зачет, контрольное задание по КоП
<b>Имеет навыки (основного уровня)</b> выбора плоских (стержни, пластины) и объемных элементов для моделирование конструкций зданий , а также принятия решения о характере закрепления узлов, отпираания и соединения элементов в узлах (жесткое, шарнирное), задание деформационных характеристик элементов РС и узлов их сопряжения	1,2	Зачет, курсовая работа, контрольное задание по КоП
<b>Знать</b> основные положения расчета конструкций по предельным состояниям.	1,2	Зачет. контрольное задание по КоП
<b>Имеет навыки (основного уровня)</b> расчета прочности железобетонных изгибаемых, центрально и внецентренно нагруженных конструкций.	2	Зачет, курсовая работа, контрольное задание по КоП
<b>Знает</b> конструктивные требования к геометрическим	3	Зачет, контрольное

размерам и армированию железобетонных конструкций.		задание по КоП
<b>Знает</b> основные требования к графическому оформлению проектной документации на железобетонные конструкции.	3	Зачет, контрольное задание по КоП
<b>Имеет навыки (основного уровня)</b> конструирования железобетонных элементов зданий и сооружений и графического оформления раздела проектной документации по представлению принятых технических решений железобетонных конструкций	3	Зачет, курсовая работа
<b>Знает</b> технические средства и инструменты, а также специализированные компьютерные программы для представления результатов работ по расчетному обоснованию и конструированию строительной конструкции здания (сооружения) промышленного и гражданского назначения.	2,3	Зачет
<b>Имеет навыки (основного уровня)</b> оформления результатов курсовой работы для ее использования в публичном выступлении, конструктивного ведения дискуссии	2,3	Курсовая работа
<b>Знает</b> о возможностях современных программных комплексов, предназначенных для выполнения численного расчета конструктивных систем и расчета железобетонных конструкций зданий (сооружений)	2,3	Зачет
<b>Имеет навыки (основного уровня)</b> для использования необходимых программных средств при моделировании конструктивных систем и проектировании железобетонных конструкций зданий (сооружений)	2,3	Курсовая работа, контрольное задание по КоП

## 1.2. Описание критериев оценивания компетенций и шкалы оценивания

При проведении промежуточной аттестации в форме защиты курсовых работ используется шкала оценивания: «2» (неудовлетворительно), «3» (удовлетворительно), «4» (хорошо), «5» (отлично).

При проведении промежуточной аттестации в форме зачёта используется шкала оценивания: «Не зачтено», «Зачтено».

Показателями оценивания являются знания и навыки обучающегося, полученные при изучении дисциплины.

Критериями оценивания достижения показателей являются:

Показатель оценивания	Критерий оценивания
Знания	Знание терминов и определений, понятий
	Знание основных закономерностей и соотношений, принципов
	Объём освоенного материала, усвоение всех дидактических единиц (разделов)
	Полнота ответов на проверочные вопросы
	Правильность ответов на вопросы
	Чёткость изложения и интерпретации знаний
Навыки начального уровня	Навыки выбора методик выполнения заданий
	Навыки выполнения заданий различной сложности
	Навыки самопроверки. Качество сформированных навыков

	Навыки анализа результатов выполнения заданий, решения задач
	Навыки представления результатов решения задач
Навыки основного уровня	Навыки выбора методик выполнения заданий
	Навыки выполнения заданий различной сложности
	Навыки самопроверки. Качество сформированных навыков
	Навыки анализа результатов выполнения заданий, решения задач
	Навыки представления результатов решения задач
	Навыки обоснования выполнения заданий
	Быстрота выполнения заданий
	Самостоятельность в выполнении заданий
	Результативность (качество) выполнения заданий

## 2. Типовые контрольные задания для оценивания формирования компетенций

### 2.1. Промежуточная аттестация

#### 2.1.1. Промежуточная аттестация в форме зачета

Форма(ы) промежуточной аттестации:

Зачет в 7 семестре (очная форма обучения)

Перечень типовых вопросов (заданий) для проведения зачёта в 7 семестре (очная форма обучения):

№	Наименование раздела дисциплины	Типовые вопросы/задания
1	Нормативно-технические требования к проектированию конструктивным системам и несущим железобетонным элементам зданий промышленного и гражданского назначения	<ol style="list-style-type: none"> <li>1.Классификация зданий с несущими железобетонными конструкциями.</li> <li>2. Конструктивные системы (схемы), железобетонных зданий промышленного и гражданского назначения</li> <li>3.Основной нормативный документ, регламентирующий проектирование монолитных многоэтажных зданий (каркасная и стеновая КС)</li> <li>4.Варианты конструктивного решения перекрытий в зданиях монолитной КС</li> <li>5.Основной нормативный документ, регламентирующий проектирование сборных многоэтажных каркасных зданий.</li> <li>6.Критерии отнесения каркасов сборных многоэтажных зданий к рамным, рамно-связевым и связевым. Виды связей.</li> <li>7.Варианты конструктивного решения сборных перекрытий многоэтажных каркасных зданий.</li> <li>8.Основной нормативный документ, регламентирующий проектирование крупнопанельных. зданий. Конструкции крупнопанельных зданий</li> <li>9. Вертикальные и горизонтальные стыки конструктивных элементов крупнопанельных зданий. Определение их податливости.</li> <li>10. Основные нормативно-технические требования, учитываемые при проектировании сборных одноэтажных каркасных зданий.</li> <li>11.Варианты конструктивного решения одноэтажных</li> </ol>

		<p>зданий в сборном железобетоне промышленного назначения</p> <p>12. Конструктивные решения и параметры несущих элементов монолитных многоэтажных зданий.</p> <p>13. Строительные каталоги железобетонных конструкций для проектирование зданий в сборном железобетоне. Формирование марок сборных конструкций</p> <p>14..Задачи вариантного проектирования для оптимизации конструктивных параметров несущих элементов зданий на основе технико-экономического сравнения.</p>
2	Компьютерные методы расчета конструктивных систем и железобетонных конструкций зданий промышленного и гражданского назначения	<p>15. Программные комплексы для численного расчета конструктивных систем и расчета железобетонных конструкций зданий (сооружений). Классификация расчетных схем</p> <p>16. Состав исходных данных для выполнения компьютерного расчета проектируемого здания..</p> <p>17. Последовательность моделирования расчетной схема средствами программно-расчетного комплекса (геометрия, жесткости и материалы, связи и нагружений).</p> <p>18. Использование команд АЖТ, жесткие вставки, работа с блоками при формировании расчетных схем.</p> <p>19. Учет грунтового основания через задание коэффициентов постели <math>C_1</math> и <math>C_2</math></p> <p>20..Представление результатов численного расчета. Анализ напряженно-деформированного конструктивных элементов здания</p> <p>21. Представление результатов подбора арматуры (табличная, графическая форма и в виде чертежей)</p> <p>22..Определение нагрузок для нагружения многоэтажных зданий, в том числе ветровой (статической и динамической составляющими)</p> <p>23. Определение нагрузок для нагружения сборных одноэтажных зданий, в том числе , крановыми нагрузками..</p> <p>24. Формирование таблиц редактора загрузки, РСУ и РСН. Выполнение компьютерных расчетов по <i>Усилиям</i>, <i>PCY</i> и <i>PCN</i>.</p>
3	Армирование железобетонных конструкций зданий промышленного и гражданского назначения	<p>25. Конструктивные требования к армированию вертикальных несущих конструкций зданий (колонн, стен).</p> <p>26. Конструктивные требования к армированию горизонтальных несущих элементов (плит и балок).</p> <p>27. Определение длины анкеровки и перепуску арматурных стержней при их стыковании, в том числе с использованием муфт.</p> <p>28. Схемы армирование сборных колонн, ригелей и плит многоэтажных зданий.</p> <p>29. Схемы армирования колонн и стропильных балок одноэтажных зданий.</p> <p>30. Схемы армирования монолитных перекрытий (плит и балок)</p>

		<p>31. Состав чертежей для зданий в сборном железобетоне (схемы расположения конструкций и спецификации к схемам).</p> <p>32. Закладные детали и строповочные петли для сборных конструкций.</p> <p>33. Состав чертежей для монолитных зданий (опалубочные и арматурные чертежи со схемами, узлами армирования).</p> <p>34. Изделия для армирования железобетонных конструкций (каркасы и сетки). Фиксаторы арматуры.</p> <p>35. Спецификации на чертежах армирования железобетонных конструкций (спецификация материалов, ведомости деталей и ведомость расхода стали)..</p>
--	--	---

### 2.1.2. Промежуточная аттестация в форме защиты курсовой работы (курсового проекта)

Тематика курсовых работ:

Численный расчет конструктивной системы и проектирование железобетонных конструкций монолитного каркасного здания (с индивидуальными исходными данными)

Состав типового задания на выполнение курсовых работ.

-Указываются размеры здания в координатных осях, число надземных этажей и высота типового этажа (подземный этаж высотой 2,7 м)

-Указывается назначение здания (при необходимости - величина временной нагрузки на перекрытие) и город расположения площадки строительства

-При моделировании пространственной расчетной схемы монолитного каркасного здания необходимо назначать конструктивные параметры для несущих элементов монолитной конструктивной системы и назначить классы материалов.

-Для нагружения узлов и элементов расчетной схемы необходимо назначить конструктивное решение и определить вес пола, кровли, перегородок, наружных ненесущих стен. Также определить боковое давление грунта на стены подземной части здания, снеговую нагрузку, ветровую нагрузку (статическую и пульсационную составляющую). Сформировать таблицы редактора загружений, РСУ и РСН. Выполнить компьютерные расчеты по РСУ и РСН.

-Наложить связи на узлы фундаментной плиты. Определить коэффициенты постели для элементов фундаментной плиты.

--Выполнить автоматизированный подбор арматуры при обеспечении допустимых значений перемещений и ширины раскрытия трещин. Дополнить автоматизированный расчет расчетами по алгоритмам нормативных документов, в том числе расчетом на продавливание.

-Привести результаты численного расчета и подбора арматуры в графической форме.

-С учетом конструктивных требований к оформлению чертежей железобетонных конструкций выполнить чертежи плиты перекрытия, колонны в пределах всех этажей и фундаментной плиты.

Объем курсовой работы:

Пояснительная записка - 25...30 с, чертежи формата А2 - 2 листа.

Перечень типовых примерных вопросов для защиты курсовой работы:

1.Какие исходные данные и нормативные-технические документы использовались при выполнении компоновки проектируемого здания?



2. Перечислите несущие конструкции здания. Какие конструктивные параметры были назначены для несущих конструкций?

3. Дайте определение конструктивной системы здания. Почему она называется каркасной?

4. Охарактеризуйте принятую в курсовой работе расчетную схему здания. Из каких элементов она составлена?

5. Какова последовательность моделирования расчетной схемы?

6. Какие команды программного комплекса были использованы при моделировании геометрии расчетной схемы?

7. Как заполнялись диалоговые окна команды *жесткости и материалы*?

8. Какие нагрузки были включены в таблицу редактора загружений? Виды нагрузок?

9. Какие коэффициенты надежности по нагрузкам, доли длительности и взаимное исключение уточнялись для нагружений в таблицах РСУ и РСН?

10. Как определялась и прикладывалась к расчетной схеме ветровая нагрузка (статическая и пульсационная составляющие)?

11. Как определялись коэффициенты постели? Какими возможностями по определению коэффициентов постели располагает программный комплекс?

12. Как выполнялось закрепление расчетной схемы?

13. Какие конструктивные требования необходимо соблюдать при армировании плит перекрытия?

14. Какие конструктивные требования необходимо соблюдать при армировании колонн?

15. Какие конструктивные требования необходимо соблюдать при армировании фундаментной плиты?

16. Как выглядят формы и заполнение таблиц *спецификации материалов* и *ведомости деталей*?

17. Какие нормативные требования были реализованы при выполнении чертежей?

## 2.2. Текущий контроль

### 2.2.1. Перечень форм текущего контроля:

- контрольное задание по КоП.

### 2.2.2. Типовые контрольные задания форм текущего контроля:

Контрольное задание по КоП *Тема «Проектирование несущих сборных конструкций многоэтажного каркасного здания (по индивидуальным исходным данным)»*

Перечень типовых контрольных заданий по КоП:

1. Сформировать геометрию плоской расчетной схемы многоэтажной рамы.

2. Выполнить моделирование заданного вида узла сопряжения ригелей с колоннами и жестко закрепить опорные узлы рамы.

3. Назначить жесткости и материалы для стержневых элементов расчетной схемы в соответствии с нормативными требованиями к конструктивным параметрам несущих элементов многоэтажного каркасного здания и в соответствии с унифицированными размерами сборных элементов для многоэтажных каркасных зданий.

4. Сформировать таблицы загружений, РСУ и РСН в соответствии с заданием и нормативными требованиями к виду нагрузок, коэффициентам надежности по нагрузками, сочетания нагрузок, долям длительности.

5. Выполнить статический расчет и подбор арматуры для ригелей в пределах этажа и колонн в пределах высоте здания. Результаты компьютерного подбора арматуры представить на экране компьютера в графической форме и в виде чертежей.

6. Показать соблюдение требований по допустимому прогибу и ширине раскрытия трещин для несущих сборных конструкций здания.

### 3. Методические материалы, определяющие процедуры оценивания

Процедура проведения промежуточной аттестации и текущего контроля успеваемости регламентируется локальным нормативным актом, определяющим порядок осуществления текущего контроля успеваемости и промежуточной аттестации обучающихся.

3.1. Процедура оценивания при проведении промежуточной аттестации обучающихся по дисциплине в форме экзамена и/или дифференцированного зачета (зачета с оценкой)

Промежуточная аттестация по дисциплине в форме экзамена/дифференцированного зачёта (зачета с оценкой) не проводится.

3.2. Процедура оценивания при проведении промежуточной аттестации обучающихся по дисциплине в форме зачета

Ниже приведены правила оценивания формирования компетенций по показателю оценивания «Знания».

Критерий оценивания	Уровень освоения и оценка	
	Не зачтено	Зачтено
Знание терминов и определений, понятий	Не знает терминов и определений	Знает термины и определения
Знание основных закономерностей и соотношений, принципов	Не знает основные закономерности и соотношения, принципы построения знаний	Знает основные закономерности и соотношения, принципы построения знаний
Объём освоенного материала, усвоение всех дидактических единиц (разделов)	Не знает значительной части материала дисциплины	Знает материал дисциплины
Полнота ответов на проверочные вопросы	Не даёт ответы на большинство вопросов	Даёт ответы на большинство вопросов
Правильность ответов на вопросы	Допускает грубые ошибки при изложении ответа на вопрос	Не допускает ошибок при изложении ответа на вопрос
Чёткость изложения и интерпретации знаний	Излагает знания без логической последовательности	Излагает знания в логической последовательности
	Не иллюстрирует изложение поясняющими схемами, рисунками и примерами	Иллюстрирует изложение поясняющими схемами, рисунками и примерами
	Неверно излагает и интерпретирует знания	Верно излагает и интерпретирует знания

Ниже приведены правила оценивания формирования компетенций по показателю оценивания «Навыки начального уровня».

Критерий оценивания	Уровень освоения и оценка	
	Не зачтено	Зачтено
Навыки выбора методик выполнения заданий	Не может выбрать методику выполнения заданий	Может выбрать методику выполнения заданий
Навыки выполнения заданий различной сложности	Не имеет навыков выполнения учебных заданий	Имеет навыки выполнения учебных заданий

Навыки самопроверки. Качество сформированных навыков	Допускает грубые ошибки при выполнении заданий, нарушающие логику решения задач	Не допускает ошибки при выполнении заданий
Навыки анализа результатов выполнения заданий, решения задач	Делает некорректные выводы	Делает корректные выводы
Навыки представления результатов решения задач	Не может проиллюстрировать решение задачи поясняющими схемами, рисунками	Иллюстрирует решение задачи поясняющими схемами, рисунками

Ниже приведены правила оценивания формирования компетенций по показателю оценивания «Навыки основного уровня».

Критерий оценивания	Уровень освоения и оценка	
	Не зачтено	Зачтено
Навыки выбора методик выполнения заданий	Не может выбрать методику выполнения заданий	Может выбрать методику выполнения заданий
Навыки выполнения заданий различной сложности	Не имеет навыков выполнения учебных заданий	Имеет навыки выполнения учебных заданий
Навыки самопроверки. Качество сформированных навыков	Допускает грубые ошибки при выполнении заданий, нарушающие логику решения задач	Не допускает ошибки при выполнении заданий
Навыки анализа результатов выполнения заданий, решения задач	Делает некорректные выводы	Делает корректные выводы
Навыки представления результатов решения задач	Не может проиллюстрировать решение задачи поясняющими схемами, рисунками	Иллюстрирует решение задачи поясняющими схемами, рисунками
Навыки обоснования выполнения заданий	Не может обосновать алгоритм выполнения заданий	Обосновывает алгоритм выполнения заданий
Быстрота выполнения заданий	Не выполняет задания или выполняет их очень медленно, не достигая поставленных задач	Выполняет задания в поставленные сроки
Самостоятельность в выполнении заданий	Не может самостоятельно планировать и выполнять задания	Планирование и выполнение заданий осуществляет самостоятельно
Результативность (качество) выполнения заданий	Выполняет задания некачественно	Выполняет задания с достаточным уровнем качества

*3.3. Процедура оценивания при проведении промежуточной аттестации обучающихся по дисциплине в форме защиты курсовой работы (курсового проекта)*

Промежуточная аттестация по дисциплине проводится в форме защиты курсовой работы в 7 семестре (очная форма обучения).

Используется шкала и критерии оценивания, указанные в п.1.2. Процедура оценивания знаний и навыков приведена в п.3.1.

Шифр	Наименование дисциплины
Б1.В.ДВ.07.02	Design in reinforced concrete /Проектирование железобетонных конструкций зданий

Код направления подготовки / специальности	08.03.01
Направление подготовки / специальность	Строительство
Наименование ОПОП (направленность / профиль)	Civil Engineering
Год начала реализации ОПОП	2022
Уровень образования	бакалавриат
Форма обучения	очная
Год разработки/обновления	2022

### Перечень учебных изданий и учебно-методических материалов

#### Печатные учебные издания в НТБ НИУ МГСУ:

№ п/п	Автор, название, место издания, издательство, год издания, количество страниц	Количество экземпляров в библиотеке НИУ МГСУ
1	Малахова А.Н. Расчет железобетонных конструкций многоэтажных зданий : учебное пособие/А.Н.Малахова; [рец.: А.Г. Тамразян, А.И. Бедов, Д.В. Морозова]; Нац. Исслед. Моск. Гос. Строит. Ун-т. – 3-е изд Москва: МГСУ, 2018. - 205 с.: с ил., табл. – (Строительство). – Библиогр.: с. 196-197 (29 назв). -ISBN: 978-5-7264-1824-7	22
2	Малахова, А. Н. Проектирование железобетонных конструкций с использованием программного комплекса ЛИРА : учебное пособие для студентов высших учебных заведений, обучающихся по программе бакалавриата по направлению 270800 "Строительство" / А. Н. Малахова, М. А. Мухин; Московский государственный строительный университет. - Москва: МГСУ, 2015. - 119 с.: с ил., табл. – (Строительство). – Библиогр.: с. 117 (23 назв). -ISBN 978-5-7264-1059-3	40
3	Малахова, А. Н. Армирование железобетонных конструкций : учебное пособие для студентов высших и средних учебных заведений, обучающихся по программе бакалавриата по направлению 270800 - "Строительство" (профиль "Промышленное и гражданское строительство") / А. Н. Малахова; Московский государственный строительный университет. - 2-е изд. - Москва: МГСУ, 2015. - 113 с.: ил., табл. Библиогр.: с. 109-110 (33 назв.). – ISBN 978-5-7264-0987-0	56
4	Малахова, А. Н. Армирование железобетонных конструкций : [учебное пособие] / А. Н. Малахова ; [рец: В. С. Кузнецов, Д. В. Морозова] ; Нац. исслед. Моск. гос. строит. ун-т. - 4-е изд., перераб. и доп. - Москва : МГСУ, 2018. - 127 с. : ил., табл. - (Строительство). - Библиогр.: с. 123 (33 назв.). - ISBN 978-5-7264-1827-8	23

#### Электронные учебные издания в электронно-библиотечных системах (ЭБС):

№ п/п	Автор, название, место издания, год издания, количество страниц	Ссылка на учебное издание в ЭБС

1	Малахова А.Н. Расчет железобетонных конструкций многоэтажных зданий : учебное пособие / Малахова А.Н.. — Москва : Московский государственный строительный университет, Ай Пи Эр Медиа, ЭБС АСВ, 2017. — 206 с. — ISBN 978-5-7264-1563-5. — Текст : электронный // Цифровой образовательный ресурс IPR SMART : [сайт]	<a href="https://www.iprbookshop.ru/65699">https://www.iprbookshop.ru/65699</a>
2	Малахова А.Н. Армирование железобетонных конструкций : учебное пособие / А.Н. Малахова. Нац. исследоват. моск. гос строит. ун-т .- 3 изд. (эл). Электрон. текстовые данные (1 файл pdf: 116 с.) - Москва: Изд-во МИСИ-МГСУ, 2017. (Строительство). - ISBN 978-5-7264-1707-3	<a href="http://lib-04.gic.mgsu.ru/lib/2019/44.pdf">http://lib-04.gic.mgsu.ru/lib/2019/44.pdf</a>
3	Малахова А.Н. Проектирование железобетонных конструкций с использованием программного комплекса ЛИРА : учебное пособие / А.Н. Малахова, М.А. Мухин. Нац. исследоват. моск. гос строит. ун-т .- 3 изд. (эл). Электрон. текстовые данные (1 файл pdf: 121 с.) - Москва: Изд-во МИСИ-МГСУ, 2017. (Строительство). - ISBN 978-5-7264-1580-2	<a href="http://lib-04.gic.mgsu.ru/lib/2019/98.pdf">http://lib-04.gic.mgsu.ru/lib/2019/98.pdf</a>

Приложение 3 к рабочей программе

Шифр	Наименование дисциплины
Б1.В.ДВ.07.02	Design in reinforced concrete /Проектирование железобетонных конструкций зданий

Код направления подготовки / специальности	08.03.01
Направление подготовки / специальность	Строительство
Наименование ОПОП (направленность / профиль)	Civil Engineering
Год начала реализации ОПОП	2022
Уровень образования	бакалавриат
Форма обучения	очная
Год разработки/обновления	2022

**Перечень профессиональных баз данных и информационных справочных систем**

Наименование	Электронный адрес ресурса
«Российское образование» - федеральный портал	<a href="http://www.edu.ru/index.php">http://www.edu.ru/index.php</a>
Научная электронная библиотека	<a href="http://elibrary.ru/defaultx.asp?">http://elibrary.ru/defaultx.asp?</a>
Электронная библиотечная система IPRbooks	<a href="http://www.iprbookshop.ru/">http://www.iprbookshop.ru/</a>
Федеральная университетская компьютерная сеть России	<a href="http://www.runnet.ru/">http://www.runnet.ru/</a>
Информационная система "Единое окно доступа к образовательным ресурсам"	<a href="http://window.edu.ru/">http://window.edu.ru/</a>
Научно-технический журнал по строительству и архитектуре «Вестник МГСУ»	<a href="http://www.vestnikmgsu.ru/">http://www.vestnikmgsu.ru/</a>
Научно-техническая библиотека НИУ МГСУ	<a href="http://www.mgsu.ru/resources/Biblioteka/">http://www.mgsu.ru/resources/Biblioteka/</a>

Приложение 4 к рабочей программе

Шифр	Наименование дисциплины
Б1.В.ДВ.07.02	Design in reinforced concrete /Проектирование железобетонных конструкций зданий

Код направления подготовки / специальности	08.03.01
Направление подготовки / специальность	Строительство
Наименование ОПОП (направленность / профиль)	Civil Engineering
Год начала реализации ОПОП	2022
Уровень образования	бакалавриат
Форма обучения	очная
Год разработки/обновления	2022

**Материально-техническое и программное обеспечение дисциплины**

Наименование специальных помещений и помещений для самостоятельной работы	Оснащенность специальных помещений и помещений для самостоятельной работы	Перечень лицензионного программного обеспечения. Реквизиты подтверждающего документа
Учебные аудитории для проведения учебных занятий, текущего контроля и промежуточной аттестации	Рабочее место преподавателя, рабочие места обучающихся, оснащенное компьютером	ПК ЛИРА-САПР [2013R5] (ПО предоставляется бесплатно на условиях OpLic (лицензия не требуется))
Помещение для самостоятельной работы обучающихся  <b>Ауд. 41 НТБ</b> на 80 посадочных мест (рабочее место библиотекаря, рабочие места обучающихся)	ИБП GE VH Series VH 700 Источник бесперебойного питания РИП-12 (2 шт.) Компьютер/ТИП №5 (2 шт.) Компьютер Тип № 1 (6 шт.) Контрольно-пусковой блок С2000-КПБ (26 шт.) Монитор / Samsung 21,5" S22C200B (80 шт.) Плоттер / HP DJ T770 Прибор приемно-контрольный С2000-АСПТ (2 шт.) Принтер / HP LaserJet P2015 DN Принтер /Тип № 4 н/т Принтер HP LJ Pro 400 M401dn Системный блок / Kraftway Credo тип 4 (79 шт.) Электронное табло 2000*950	Adobe Acrobat Reader DC (ПО предоставляется бесплатно на условиях OpLic) Adobe Flash Player (ПО предоставляется бесплатно на условиях OpLic) APM Civil Engineering (Договор № 109/9.13_АО НИУ от 09.12.13 (НИУ-13)) ArcGIS Desktop (Договор передачи с ЕСРИ СНГ 31 лицензии от 27.01.2016) ArhciCAD [22] (Б\Д; Веб-кабинет или подписка; OpenLicense) AutoCAD [2018] (Б\Д; Веб-кабинет или подписка; OpenLicense) AutoCAD [2020] (Б\Д; Веб-кабинет или подписка; OpenLicense) Autodesk Revit [2018] (Б\Д; Веб-кабинет или подписка; OpenLicense) Autodesk Revit [2020] (Б\Д; Веб-кабинет или подписка; OpenLicense) CorelDRAW [GSX5;55] (Договор № 292/10.11- АО НИУ от 28.11.2011 (НИУ-11)) eLearnBrowser [1.3] (Договор ГМЛ-Л-16/03-846 от 30.03.2016) Google Chrome (ПО предоставляется бесплатно на условиях OpLic) Lazarus (ПО предоставляется бесплатно на условиях OpLic)

		<p>Mathcad [Edu.Prime;3;30] (Договор №109/9.13_АО НИУ от 09.12.13 (НИУ-13))</p> <p>Mathworks Matlab [R2008a;100] (Договор 089/08-ОК(ИОП) от 24.10.2008)</p> <p>Mozilla Firefox (ПО предоставляется бесплатно на условиях OpLic)</p> <p>MS Access [2013;Im] (OpenLicense; Подписка Azure Dev Tools; Б\Д; Веб-кабинет)</p> <p>MS ProjectPro [2013;ImX] (OpenLicense; Подписка Azure Dev Tools; Б\Д; Веб-кабинет)</p> <p>MS VisioPro [2013;ADT] (OpenLicense; Подписка Azure Dev Tools; Б\Д; Веб-кабинет)</p> <p>MS Visual FoxPro [ADT] (OpenLicense; Подписка Azure Dev Tools; Б\Д; Веб-кабинет)</p> <p>nanoCAD СПДС Стройплощадка (Договор бесплатной передачи / партнерство)</p> <p>PascalABC [3.2.0.1311] (ПО предоставляется бесплатно на условиях OpLic)</p> <p>Visual Studio Ent [2015;Imx] (OpenLicense; Подписка Azure Dev Tools; Б\Д; Веб-кабинет)</p> <p>Visual Studio Expr [2008;ImX] (OpenLicense; Подписка Azure Dev Tools; Б\Д; Веб-кабинет)</p> <p>WinPro 7 [ADT] (OpenLicense; Подписка Azure Dev Tools; Б\Д; Веб-кабинет)</p> <p>Компас-3D V14 АЕС (Договор № 109/9.13_АО НИУ от 09.12.13 (НИУ-13))</p> <p>ПК ЛИРА-САПР [2013] (Договор № 109/9.13_АО НИУ от 09.12.13 (НИУ-13))</p>
<p>Помещение для самостоятельной работы обучающихся</p> <p><b>Ауд. 59 НТБ</b></p> <p>на 5 посадочных мест, оборудованных компьютерами (рабочее место библиотекаря, рабочие места обучающихся, рабочее место для лиц с ограниченными возможностями здоровья)</p> <p>Читальный зал на 52 посадочных места</p>	<p>Компьютер / ТИП №5 (4 шт.)</p> <p>Монитор Acer 17" AL1717 (4 шт.)</p> <p>Монитор Samsung 24" S24C450B</p> <p>Системный блок Kraftway Credo KC36 2007 (4 шт.)</p> <p>Системный блок Kraftway Credo KC43 с KSS тип3</p> <p>Принтер/HP LaserJet P2015 DN</p> <p>Аудиторный стол для инвалидов-колясочников</p> <p>Видеувеличитель /Optelec</p> <p>ClearNote</p> <p>Джойстик компьютерный беспроводной</p> <p>Клавиатура Clevy с большими кнопками и накладкой (беспроводная)</p> <p>Кнопка компьютерная выносная малая</p> <p>Кнопка компьютерная выносная малая (2 шт.)</p>	<p>Google Chrome (ПО предоставляется бесплатно на условиях OpLic (не требуется))</p> <p>Adobe Acrobat Reader DC (ПО предоставляется бесплатно на условиях OpLic (не требуется))</p> <p>eLearnBrowser [1.3] (Договор ГМЛ-Л-16/03-846 от 30.03.2016)</p> <p>Mozilla Firefox (ПО предоставляется бесплатно на условиях OpLic (лицензия не требуется))</p> <p>MS OfficeStd [2010; 300] (Договор № 162/10 - АО НИУ от 18.11.2010 (НИУ-10))</p> <p>Adobe Acrobat Reader [11] (ПО предоставляется бесплатно на условиях OpLic (лицензия не требуется))</p> <p>K-Lite Codec Pack (ПО предоставляется бесплатно на условиях OpLic (лицензия не требуется))</p>
<p>Помещение для самостоятельной работы обучающихся</p> <p><b>Ауд. 84 НТБ</b></p> <p>На 5 посадочных мест, оборудованных компьютерами (рабочее место библиотекаря, рабочие места обучающихся)</p>	<p>Монитор Acer 17" AL1717 (5 шт.)</p> <p>Системный блок Kraftway KW17 2010 (5 шт.)</p>	<p>AutoCAD [2020] (Б\Д; Веб-кабинет или подписка; OpenLicense)</p> <p>Eurosoft STARK [201W;20] (Договор № 089/08-ОК(ИОП) от 24.10.2008)</p> <p>MS OfficeStd [2010; 300] (Договор № 162/10 - АО НИУ от 18.11.2010 (НИУ-10))</p> <p>nanoCAD СПДС Конструкции (Договор бесплатной передачи / партнерство)</p>



Читальный зал на 52 посадочных места		WinPro 7 [ADT] (OpenLicense; Подписка Azure Dev Tools; Б\Д; Веб-кабинет) ПК ЛИРА-САПР [2013R5] (ПО предоставляется бесплатно на условиях OpLic (лицензия не требуется))
--------------------------------------	--	--

Федеральное государственное бюджетное образовательное учреждение высшего образования  
«НАЦИОНАЛЬНЫЙ ИССЛЕДОВАТЕЛЬСКИЙ МОСКОВСКИЙ ГОСУДАРСТВЕННЫЙ  
СТРОИТЕЛЬНЫЙ УНИВЕРСИТЕТ»

**РАБОЧАЯ ПРОГРАММА**

Шифр	Наименование дисциплины
Б1.В.ДВ.07.03	Building materials for innovative technologies / Строительные материалы для инновационных технологий

Код направления подготовки / специальности	08.03.01
Направление подготовки / специальность	Строительство
Наименование ОПОП (направленность / профиль)	Civil Engineering
Год начала реализации ОПОП	2022
Уровень образования	бакалавриат
Форма обучения	очная
Год разработки/обновления	2022

Разработчики:

должность	ученая степень, ученое звание	ФИО
Доцент	к.т.н, доцент	Иноземцев А.С.

Рабочая программа дисциплины разработана и одобрена кафедрой (структурным подразделением) «Строительное материаловедение».

Рабочая программа утверждена методической комиссией по УГСН, протокол № 1 от «29» августа 2022 г.

## 1. Цель освоения дисциплины

Целью освоения дисциплины «Building materials for innovative technologies/ Строительные материалы для инновационных технологий» является углубление компетенций обучающегося в области строительного материаловедения, знакомство с общими принципами строительного аддитивного производства, знакомство с современными материалами для аддитивных технологий, с их свойствами и методиками оценки качества, особенностями технологии производства аддитивных материалов и рациональными областями применения.

Программа составлена в соответствии с требованиями Федерального государственного образовательного стандарта высшего образования по направлению подготовки 08.03.01 Строительство.

Дисциплина относится к части, формируемой участниками образовательных отношений Блока 1 «Дисциплины (модули)» основной профессиональной образовательной программы «Civil Engineering». Дисциплина является дисциплиной по выбору обучающегося.

## 2. Перечень планируемых результатов обучения по дисциплине, соотнесенных с планируемыми результатами освоения образовательной программы

Код и наименование компетенции (результат освоения)	Код и наименование индикатора достижения компетенции
ПК-3. Способен проектировать модели сложного изделия, изготавливаемого методами аддитивных технологий	ПК-3.1 Составление требований и проектирование конструкции изделия аддитивного производства на основе технического задания на его разработку
	ПК-3.2 Выбор оборудования, реализующего аддитивные технологии
	ПК-3.3 Выбор материалов для изготовления изделия методами аддитивных технологий в зависимости от заданных эксплуатационных свойств
	ПК-3.4 Применение средств вычислительной техники и специальных прикладных программ для проектирования модели изделия

Код и наименование индикатора достижения компетенции	Наименование показателя оценивания (результата обучения по дисциплине)
ПК-3.1 Составление требований и проектирование конструкции изделия аддитивного производства на основе технического задания на его разработку	<b>Знает</b> терминологическую основу строительного материаловедения в области аддитивного строительства
	<b>Знает</b> нормативно-технические документы, регламентирующие испытания строительных материалов и изделий в области 3D-печати
ПК-3.2 Выбор оборудования, реализующего аддитивные технологии	<b>Знает</b> особенности технологических процессов 3D-печати в строительстве и требования к обеспечению их безопасности
ПК-3.3 Выбор материалов для изготовления изделия методами аддитивных технологий в зависимости от заданных эксплуатационных свойств	<b>Знает</b> назначение и классификацию строительных материалов в области аддитивного строительства
	<b>Знает</b> базовые требования к составам для строительной 3D-печати и правила их проектирования
	<b>Знает</b> сведения об основных свойствах строительных материалов, технологии их производства для аддитивного производства в строительстве

Код и наименование индикатора достижения компетенции	Наименование показателя оценивания (результата обучения по дисциплине)
	<b>Знает</b> основные методы оценки качества строительных материалов для аддитивного производства
	<b>Имеет навыки (начального уровня)</b> выбора методов оценивания качества строительных материалов для аддитивного производства
ПК-3.4 Применение средств вычислительной техники и специальных прикладных программ для проектирования модели изделия	<b>Имеет навыки (начального уровня)</b> формулирования требований к строительным материалам для аддитивного производства в зависимости от назначения и условий работы строительной конструкции

Информация о формировании и контроле результатов обучения представлена в Фонде оценочных средств (Приложение 1).

### 3. Трудоемкость дисциплины и видов учебных занятий по дисциплине

Общая трудоемкость дисциплины составляет 3 зачётных единицы (108 академических часов).

*(1 зачетная единица соответствует 36 академическим часам)*

Видами учебных занятий и работы обучающегося по дисциплине могут являться.

Обозначение	Виды учебных занятий и работы обучающегося
Л	Лекции
ЛР	Лабораторные работы
ПЗ	Практические занятия
КоП	Компьютерный практикум
КРП	Групповые и индивидуальные консультации по курсовым работам (курсовым проектам)
СР	Самостоятельная работа обучающегося в период теоретического обучения
Контроль	Самостоятельная работа обучающегося и контактная работа обучающегося с преподавателем в период промежуточной аттестации

*Структура дисциплины:*

Форма обучения – очная.

№	Наименование раздела дисциплины	Семестр	Количество часов по видам учебных занятий и работы обучающегося						Контроль	Формы промежуточной аттестации, текущего контроля успеваемости*
			Л	ЛР	ПЗ	КоП	КРП	СР		
1	Основы аддитивного производства в строительстве. Технология 3D-печати в строительстве	8	6	–	–	6	6	45	9	Контрольное задание по КоП (р. 1-3), Контрольная работа (р. 1-3)
2	Структура и свойства материалов для аддитивного производства	8	6			6	6			

3	Методы контроля качества материалов для аддитивного производства	8	6			6	6			
	Итого:	8	18	–	–	18	18	45	9	<i>Зачет, курсовой проект</i>

\* - реферат, контрольная работа, расчетно-графическая работа, домашнее задание

#### 4. Содержание дисциплины, структурированное по видам учебных занятий и разделам

При проведении аудиторных учебных занятий предусмотрено проведение текущего контроля успеваемости:

В рамках практических занятий предусмотрено выполнение обучающимися контрольной работы.

##### 4.1 Лекции

№	Наименование раздела дисциплины	Тема и содержание лекций
1	Основы аддитивного производства в строительстве. Технология 3D-печати в строительстве	История разработки и развития аддитивного производства в строительстве. Общие принципы аддитивного производства. Основные разновидности существующих аддитивных технологий в различных отраслях промышленности. Технологические подходы и решения для реализации аддитивного производства в строительстве. Принципиальная схема аддитивного производства в строительстве. Особенности устройства оборудования для аддитивного производства. Технологические параметры аддитивного производства.
2	Структура и свойства материалов для аддитивного производства	Основные свойства материалов для аддитивного производства. Состав материалов для аддитивного производства. Реологические особенности материалов для аддитивного производства.
3	Методы контроля качества материалов для аддитивного производства	Нормированные методы испытания материалов для аддитивного производства. Существующие подходы для оценки качества материалов для аддитивного производства. Оборудование для контроля качества материалов.

##### 4.2 Лабораторные работы

Не предусмотрено учебным планом.

##### 4.3 Практические занятия

Не предусмотрено учебным планом.

##### 4.4 Компьютерные практикумы

№	Наименование раздела дисциплины	Тема и содержание компьютерного практикума
1	Основы аддитивного производства в строительстве. Технология аддитивного производства в строительстве	Основы полного цикла 3D-печати. Циклы 3D-печати. Цифровые инструменты аддитивного производства. Основные методы математического моделирования. Современные программные средства обработки экспериментальных данных. Планирование и организация эксперимента. Схемы процесса аддитивного производства.
2	Структура и свойства материалов	Моделирование на компьютере составов, свойств,

	для аддитивного производства	поведения материалов. Основы подготовки STL-файла в 3D-печати и его проверка на ошибки. Слайсинг и постобработка как этапы аддитивного производства. Моделирование условий создания композитных материалов. Подбор соотношений компонентов. Моделирование условий тепловой обработки композитных материалов.
3	Методы контроля качества материалов для аддитивного производства	Моделирование свойств композитных материалов. Математическое моделирование влияния входных факторов на прочность композитного материала при сжатии путем планирования первого порядка. Математическое моделирование влияния входных факторов на прочность композитного материала при сжатии путем ортогонального центрального планирования второго порядка Бокса-Уильсона. Построение математической модели зависимостей удобоукладываемости смеси и прочности материала на сжатие от расходов цемента и воды.

#### 4.5 Групповые и индивидуальные консультации по курсовым работам (курсовым проектам)

На групповых и индивидуальных консультациях по курсовым проектам осуществляется контактная работа обучающегося по вопросам выполнения курсового проекта. Консультации проводятся в аудиториях и/или через электронную информационную образовательную среду. При проведении консультаций преподаватель осуществляет контроль хода выполнения обучающимся курсового проекта.

#### 4.6 Самостоятельная работа обучающегося в период теоретического обучения

Самостоятельная работа обучающегося в период теоретического обучения включает в себя:

- самостоятельную подготовку к учебным занятиям, включая подготовку к аудиторным формам текущего контроля успеваемости;
- выполнение курсового проекта;
- самостоятельную подготовку к промежуточной аттестации.

В таблице указаны темы для самостоятельного изучения обучающимся:

№	Наименование раздела дисциплины	Темы для самостоятельного изучения
1	Основы аддитивного производства в строительстве. Технология аддитивного производства в строительстве	Основные направления применения аддитивных технологий в различных отраслях промышленности. Общая классификация аддитивного производства. Достижения аддитивного производства в строительстве. Преимущества и недостатки аддитивного производства. Тенденции и перспективы развития. Основные термины и определения в области аддитивного производства. Нормативная документация для аддитивного производства в строительстве. Зарубежный опыт развития аддитивного производства в строительстве. Виды материалов для аддитивного производства в строительстве. Сырье для производства материалов для аддитивного производства. Требования к материалам для аддитивного производства. Критерии качества материалов для аддитивного

		производства. Основы компьютерного моделирования и системного анализа в приложении к сложным технологическим системам.
2	Структура и свойства материалов для аддитивного производства	Эксплуатационные свойства материалов для аддитивного производства. Основные принцип проектирования материалов для аддитивного производства по реологическим параметрам. Основные принципы выбора и оценки качества материалов для аддитивного производства. Нестандартные материалы для аддитивного производства, метаматериалы. Современные материалы, используемые в аддитивном производстве за рубежом. Влияние свойств сырьевых материалов на свойства композитных материалов. Прогнозирование свойств продуктов исходя из свойств исходных материалов.
3	Методы контроля качества материалов для аддитивного производства	Технико-экономическая эффективность аддитивного производства. Мировой опыт методологии разработки материалов для аддитивного производства в строительстве. Методология оценки качества чернил для 3D-печати. Классификация методов компьютерного моделирования. Программное обеспечение для реализации компьютерного моделирования.

*4.7 Самостоятельная работа обучающегося и контактная работа обучающегося с преподавателем в период промежуточной аттестации*

Работа обучающегося в период промежуточной аттестации включает в себя подготовку к формам промежуточной аттестации (к зачету), а также саму промежуточную аттестацию.

### **5. Оценочные материалы по дисциплине**

Фонд оценочных средств по дисциплине приведён в Приложении 1 к рабочей программе дисциплины.

Оценочные средства для проведения промежуточной аттестации, а также текущего контроля по дисциплине хранятся на кафедре (структурном подразделении), ответственной за преподавание данной дисциплины.

### **6. Учебно-методическое и материально-техническое обеспечение дисциплины**

Основные принципы осуществления учебной работы обучающихся изложены в локальных нормативных актах, определяющих порядок организации контактной работы и порядок самостоятельной работы обучающихся. Организация учебной работы обучающихся на аудиторных учебных занятиях осуществляется в соответствии с п. 3.

#### *6.1 Перечень учебных изданий и учебно-методических материалов для освоения дисциплины*

Для освоения дисциплины обучающийся может использовать учебные издания и учебно-методические материалы, имеющиеся в научно-технической библиотеке НИУ МГСУ и/или размещённые в Электронных библиотечных системах.

Актуальный перечень учебных изданий и учебно-методических материалов представлен в Приложении 2 к рабочей программе дисциплины.

### *6.2 Перечень профессиональных баз данных и информационных справочных систем*

При осуществлении образовательного процесса по дисциплине используются профессиональные базы данных и информационных справочных систем, перечень которых указан в Приложении 3 к рабочей программе дисциплины.

### *6.3 Перечень материально-технического, программного обеспечения освоения дисциплины*

Учебные занятия по дисциплине проводятся в помещениях, оснащенных соответствующим оборудованием и программным обеспечением.

Перечень материально-технического и программного обеспечения дисциплины приведен в Приложении 4 к рабочей программе дисциплины.



Шифр	Наименование дисциплины
Б1.В.ДВ.07.03	Building materials for innovative technologies / Строительные материалы для инновационных технологий

Код направления подготовки / специальности	08.03.01
Направление подготовки / специальность	Строительство
Наименование ОПОП (направленность / профиль)	Civil Engineering
Год начала реализации ОПОП	2022
Уровень образования	бакалавриат
Форма обучения	очная
Год разработки/обновления	2022

### ФОНД ОЦЕНОЧНЫХ СРЕДСТВ

#### 1. Описание показателей и критериев оценивания компетенций, описание шкал оценивания

Оценивание формирования компетенций производится на основе показателей оценивания, указанных в п.2. рабочей программы и в п.1.1 ФОС.

Связь компетенций, индикаторов достижения компетенций и показателей оценивания приведена в п.2 рабочей программы.

##### 1.1. Описание формирования и контроля показателей оценивания

Оценивание уровня освоения обучающимся компетенций осуществляется с помощью форм промежуточной аттестации и текущего контроля. Формы промежуточной аттестации и текущего контроля успеваемости по дисциплине, с помощью которых производится оценивание, указаны в учебном плане и в п.3 рабочей программы.

В таблице приведена информация о формировании результатов обучения по дисциплине разделами дисциплины, а также о контроле показателей оценивания компетенций формами оценивания.

Наименование показателя оценивания (результата обучения по дисциплине)	Номера разделов дисциплины	Формы оценивания (формы промежуточной аттестации, текущего контроля успеваемости)
<b>Знает</b> терминологическую основу строительного материаловедения в области аддитивного строительного производства	1-3	Контрольное задание по КоП, защита курсового проекта, зачет
<b>Знает</b> назначение и классификацию строительных материалов в области аддитивного строительного производства	1, 2	Контрольное задание по КоП, зачет
<b>Знает</b> сведения об основных свойствах строительных материалов, технологии их производства для	2, 3	Контрольное задание по КоП, защита курсового

аддитивного производства в строительстве		проекта, зачет
<b>Знает</b> основные методы оценки качества строительных материалов для аддитивного производства	3	Контрольное задание по КоП, зачет
<b>Имеет навыки (начального уровня)</b> формулирования требований к строительным материалам для аддитивного производства в зависимости от назначения и условий работы строительной конструкции	2, 3	Контрольное задание по КоП, защита курсового проекта
<b>Имеет навыки (начального уровня)</b> выбора методов оценивания качества строительных материалов для аддитивного производства	3	Контрольное задание по КоП, защита курсового проекта

## 1.2. Описание критериев оценивания компетенций и шкалы оценивания

При проведении промежуточной аттестации в форме зачёта используется шкала оценивания: «Не зачтено», «Зачтено».

Показателями оценивания являются знания и навыки обучающегося, полученные при изучении дисциплины.

Критериями оценивания достижения показателей являются:

Показатель оценивания	Критерий оценивания
Знания	Знание терминов и определений, понятий
	Знание основных закономерностей и соотношений, принципов
	Объём освоенного материала, усвоение всех дидактических единиц (разделов)
	Полнота ответов на проверочные вопросы
	Правильность ответов на вопросы
	Чёткость изложения и интерпретации знаний
Навыки начального уровня	Навыки выбора методик выполнения заданий
	Навыки выполнения заданий различной сложности
	Навыки самопроверки. Качество сформированных навыков
	Навыки анализа результатов выполнения заданий, решения задач
	Навыки представления результатов решения задач

## 2. Типовые контрольные задания для оценивания формирования компетенций

### 2.1. Промежуточная аттестация

2.1.1. Промежуточная аттестация в форме экзамена, дифференцированного зачета (зачета с оценкой), зачета

Форма(ы) промежуточной аттестации: зачет в 7 семестре.

Перечень типовых примерных вопросов для проведения зачёта в 7 семестре (очная форма обучения):

№	Наименование раздела дисциплины	Типовые вопросы
1	Основы аддитивного производства в строительстве. Технология аддитивного производства в строительстве	<ul style="list-style-type: none"> <li>– Основные задачи аддитивного производства в строительстве. Существующий опыт и перспективы.</li> <li>– Назначение и классификация строительных материалов для аддитивного производства.</li> <li>– Сырьевая база производства строительных материалов для аддитивного производства.</li> </ul>

		<ul style="list-style-type: none"> <li>– Техничко-экономическая эффективность аддитивного производства в строительстве.</li> <li>– Ограничения, сложности и проблемы использования аддитивного производства в строительстве.</li> <li>– Особенности технологии аддитивного производства в строительстве.</li> <li>– Основные принципы реализации аддитивного производства в строительстве.</li> <li>– Принципиальная технологическая схема аддитивного производства в строительстве.</li> <li>– Основное оборудования для аддитивного производства в строительстве.</li> </ul>
2	Структура и свойства материалов для аддитивного производства	<ul style="list-style-type: none"> <li>– Особенности структуры материалов (макроструктура, микроструктура) для аддитивного производства.</li> <li>– Состав материалов для аддитивного производства.</li> <li>– Параметры состояния и структурные характеристики строительных материалов для аддитивного производства. Основные требования.</li> <li>– Показатели качества материалов для аддитивного производства в строительстве.</li> <li>– Реологические свойства строительных материалов для аддитивного производства. Основные требования.</li> <li>– Гидрофизические свойства строительных материалов для аддитивного производства. Основные требования. Зависимость этих свойств от структуры материала.</li> <li>– Физико-механические свойства строительных материалов для аддитивного производства. Основные требования.</li> <li>– Теплофизические свойства строительных материалов для аддитивного производства. Основные требования.</li> </ul>
3	Методы контроля качества материалов для аддитивного производства	<ul style="list-style-type: none"> <li>– Методы испытания материалов для аддитивного производства в состоянии сухой смеси (влажность, наибольшая крупность зерен заполнителя, содержание зерен наибольшей крупности, насыпная плотность).</li> <li>– Методы испытания готовых к применению подвижных смесей для аддитивного производства (подвижность, сохраняемость первоначальной подвижности, стойкость к оплыванию, прокачиваемость, сроки начала и конца схватывания, водоудерживающая способность).</li> <li>– Методы испытания затвердевших материалов для аддитивного производства (прочность на сжатие, влажность, коэффициент теплопроводности, морозостойкость, прочность сцепления слоев (сплошность), водонепроницаемость).</li> </ul>

### 2.1.2. Промежуточная аттестация в форме защиты курсовой работы (курсового проекта)

Промежуточная аттестация в форме защиты курсовой работы/курсового проекта не проводится.

Тематика курсовых проектов:

Разработка технологии строительного производства изделий/конструкций методом 3D-печати из бетонной/гипсовой смеси (по вариантам).

Состав типового задания на выполнение курсовых проектов.

1. Тема проекта.
2. Исходные данные:
  - характеристика продукции/конструкции
  - характеристика материалов для 3D-печати с составом в % по массе;
  - характеристика исходного сырья.

Перечень типовых примерных вопросов для защиты курсового проекта:

1. Назовите основные компоненты, входящие в состав материала для 3D-печати, принятого к производству и дайте им краткую характеристику.
2. Привести основные показатели, установленные для материала для 3D-печати в соответствии с действующими ГОСТ или ТУ.
3. Укажите достоинства материала для 3D-печати, возможности улучшения его качества, снижения стоимости и область применения.
4. Опишите устройство строительного 3D-принтера.
5. Приведите перечень применяемого технологического оборудования, участвующих в производстве изделий и конструкций.
6. Что такое экструзионная головка?
7. Какую роль в производстве выполняют питатели, дозаторы, конвейеры и установки пневматического транспорта.
8. Какую роль в производстве выполняют бункерные установки или емкости для промежуточного выдерживания материала.
9. Каким требованиям должны удовлетворять сырьевые материалы и готовая продукция.
10. Привести методику и частоту проведения входного контроля качества поступающих сырьевых материалов.
11. Привести методику и частоту проведения операционного контроля качества выпускаемой продукции.
12. Привести методику и частоту проведения приемочного контроля качества готовой продукции.
13. Приведите перечень мероприятий по охране труда, предусмотренных в проекте.
14. Приведите перечень мероприятий по охране окружающей среды, предусмотренных в проекте.

## *2.2. Текущий контроль*

### *2.2.1. Перечень форм текущего контроля:*

- контрольное задание по КоП в 7 семестре.

### *2.2.2. Типовые контрольные задания форм текущего контроля:*

Контрольное задание по КоП: «Различные методы моделирования структуры композитных материалов».

1. С помощью метода математического планирования эксперимента провести моделирование влияния входных факторов на прочность при сжатии бетонных образцов кубов со стороной 100 мм в возрасте 28 сут. нормального твердения
2. В качестве входных переменных факторов, влияющих на прочность, взять расходы сырьевых ингредиентов: цемента (Ц), воды (В), песка (П), золы-уноса (ЗУ), суперпластификатора и полипропиленовых волокон.

3. Определить свойства цементного камня на основе портландцемента ( $S_{уд} = 333 \text{ м}^2/\text{кг}$ , ПЦ 500-Д20, гипсового камня 4 %, с добавкой 30 % молотого известняка ( $S_{уд} = 400 \text{ м}^2/\text{кг}$ ). Водоцементное отношение  $В/Ц = 0,45$ . Использовать доступное программное обеспечение.
4. С помощью метода математического планирования эксперимента провести моделирование влияния входных факторов на прочность при сжатии образцов размером 40x40x60 мм в возрасте 28 сут. нормального твердения.
5. В качестве входных переменных факторов, влияющих на прочность, взять расходы сырьевых ингредиентов: цемента (Ц), воды (В), песка (П), золы-уноса (ЗУ), суперпластификатора.
3. Определить свойства цементного камня на основе портландцемента ( $S_{уд} = 400 \text{ м}^2/\text{кг}$ , ПЦ 500 Д10, гипсового камня 5 %, с добавкой 25 % молотого известняка ( $S_{уд} = 400 \text{ м}^2/\text{кг}$ ). Водоцементное отношение  $В/Ц = 0,40$ . Использовать доступное программное обеспечение.

#### 4. Методические материалы, определяющие процедуры оценивания

Процедура проведения промежуточной аттестации и текущего контроля успеваемости регламентируется локальным нормативным актом, определяющим порядок осуществления текущего контроля успеваемости и промежуточной аттестации обучающихся.

*4.1. Процедура оценивания при проведении промежуточной аттестации обучающихся по дисциплине в форме экзамена и/или дифференцированного зачета (зачета с оценкой)*

Промежуточная аттестация по дисциплине в форме экзамена/дифференцированного зачёта (зачета с оценкой) не проводится.

*4.2. Процедура оценивания при проведении промежуточной аттестации обучающихся по дисциплине в форме зачета*

Промежуточная аттестация по дисциплине в форме зачёта проводится в бсеместре. Для оценивания знаний и навыков используются критерии и шкала, указанные п.1.2.

Ниже приведены правила оценивания формирования компетенций по показателю оценивания «Знания».

Критерий оценивания	Уровень освоения и оценка	
	Не зачтено	Зачтено
Знание терминов и определений, понятий	Не знает терминов и определений	Знает термины и определения
Знание основных закономерностей и соотношений, принципов	Не знает основные закономерности и соотношения, принципы построения знаний	Знает основные закономерности и соотношения, принципы построения знаний
Объём освоенного материала, усвоение всех дидактических единиц (разделов)	Не знает значительной части материала дисциплины	Знает материал дисциплины
Полнота ответов на проверочные вопросы	Не даёт ответы на большинство вопросов	Даёт ответы на большинство вопросов

Правильность ответов на вопросы	Допускает грубые ошибки при изложении ответа на вопрос	Не допускает ошибок при изложении ответа на вопрос
Чёткость изложения и интерпретации знаний	Излагает знания без логической последовательности	Излагает знания в логической последовательности
	Не иллюстрирует изложение поясняющими схемами, рисунками и примерами	Иллюстрирует изложение поясняющими схемами, рисунками и примерами
	Неверно излагает и интерпретирует знания	Верно излагает и интерпретирует знания

Ниже приведены правила оценивания формирования компетенций по показателю оценивания «Навыки начального уровня».

Критерий оценивания	Уровень освоения и оценка	
	Не зачтено	Зачтено
Навыки выбора методик выполнения заданий	Не может выбрать методику выполнения заданий, не обладает навыками выполнения поставленных задач	Применяет теоретические знания для выбора методики выполнения заданий, не испытывает затруднений при выполнении стандартных задач
Навыки выполнения заданий различной сложности	Не имеет навыков выполнения учебных заданий	Имеет навыки выполнения как стандартных, так и нестандартных учебных заданий
Навыки самопроверки. Качество сформированных навыков	Допускает грубые ошибки при выполнении заданий, нарушающие логику решения задач	Не допускает ошибок при выполнении заданий
Навыки анализа результатов выполнения заданий, решения задач	Делает некорректные выводы или испытывает затруднения с формулированием корректных выводов	Делает корректные выводы по результатам решения задачи, самостоятельно анализирует результаты выполнения заданий
Навыки представления результатов решения задач	Выполняет поясняющие рисунки и схемы не понятно и не аккуратно	Выполняет поясняющие рисунки и схемы понятно и аккуратно

*4.3. Процедура оценивания при проведении промежуточной аттестации обучающихся по дисциплине в форме защиты курсовой работы (курсового проекта)*

Промежуточная аттестация по дисциплине в форме защиты курсовой работы/курсового проекта не проводится.

Приложение 2 к рабочей программе

Шифр	Наименование дисциплины
Б1.В.ДВ.07.03	Building materials for innovative technologies / Строительные материалы для инновационных технологий

Код направления подготовки / специальности	08.03.01
Направление подготовки / специальность	Строительство
Наименование ОПОП (направленность / профиль)	Civil Engineering
Год начала реализации ОПОП	2022
Уровень образования	бакалавриат
Форма обучения	очная
Год разработки/обновления	2022

**Перечень учебных изданий и учебно-методических материалов**

Электронные учебные издания в электронно-библиотечных системах (ЭБС):

№ п/п	Автор, название, место издания, год издания, количество страниц	Ссылка на учебное издание в ЭБС
1	Усачев, А. М. Специальные конструкционные и функциональные строительные материалы : учебное пособие / А. М. Усачев, С. М. Усачев, Е. В. Баранов. — Москва : Ай Пи Ар Медиа, 2021. — 243 с. — ISBN 978-5-4497-1078-9.	<a href="https://www.iprbookshop.ru/108337.html">https://www.iprbookshop.ru/108337.html</a>
2	Производство строительных материалов, изделий и конструкций : учебное пособие для студентов бакалавриата, обучающихся по направлению подготовки 08.03.01 Строительство, профиль "Производство и применение строительных материалов, изделий и конструкций" / [О. Ю. Баженова [ и др.] ; Моск. гос. строит. ун-т. - Учебное электронное издание. - Москва : МГСУ, 2016. - (Строительство). - ISBN 978-5-7264-1365-5	<a href="http://lib-04.gic.mgsu.ru/lib/2017/11.pdf">http://lib-04.gic.mgsu.ru/lib/2017/11.pdf</a>
3	Ляпидевская, О.Б. Бетонные смеси. Технические требования. Методы испытаний. Сравнительный анализ российских и европейских строительных норм: [учебное пособие для магистрантов] / О. Б. Ляпидевская, Е. А. Безуглова. — Москва : Московский государственный строительный университет, ЭБС АСВ, 2013. — 60 с. — ISBN 978-5-7264-0734-0.	<a href="https://www.iprbookshop.ru/19995.html">https://www.iprbookshop.ru/19995.html</a>

Перечень учебно-методических материалов в НТБ НИУ МГСУ

№ п/п	Автор, название, место издания, издательство, год издания, количество страниц
1	<p>Ляпидевская, О. Б. Бетонные смеси. Технические требования. Методы испытаний. Сравнительный анализ российских и европейских строительных норм : [Электронный ресурс] : методические указания / О. Б. Ляпидевская, Е. А. Безуглова ; Нац. исследоват. моск. гос. строит. ун-т. - 2-е изд. (эл.). - Москва : Изд-во МИСИ-МГСУ, 2017. - (Строительные нормы). - ISBN 978-5-7264-1704-2 - URL: <a href="http://lib-04.gic.mgsu.ru/lib/metod2017/132.pdf">http://lib-04.gic.mgsu.ru/lib/metod2017/132.pdf</a>.</p>



Приложение 3 к рабочей программе

Шифр	Наименование дисциплины
Б1.В.ДВ.07.03	Building materials for innovative technologies / Строительные материалы для инновационных технологий

Код направления подготовки / специальности	08.03.01
Направление подготовки / специальность	Строительство
Наименование ОПОП (направленность / профиль)	Civil Engineering
Год начала реализации ОПОП	2022
Уровень образования	бакалавриат
Форма обучения	очная
Год разработки/обновления	2022

**Перечень профессиональных баз данных и информационных справочных систем**

Наименование	Электронный адрес ресурса
«Российское образование» - федеральный портал	<a href="http://www.edu.ru/index.php">http://www.edu.ru/index.php</a>
Научная электронная библиотека	<a href="http://elibrary.ru/defaultx.asp?">http://elibrary.ru/defaultx.asp?</a>
Электронная библиотечная система IPRbooks	<a href="http://www.iprbookshop.ru/">http://www.iprbookshop.ru/</a>
Федеральная университетская компьютерная сеть России	<a href="http://www.runnet.ru/">http://www.runnet.ru/</a>
Информационная система "Единое окно доступа к образовательным ресурсам"	<a href="http://window.edu.ru/">http://window.edu.ru/</a>
Научно-технический журнал по строительству и архитектуре «Вестник МГСУ»	<a href="http://www.vestnikmgsu.ru/">http://www.vestnikmgsu.ru/</a>
Научно-техническая библиотека НИУ МГСУ	<a href="http://www.mgsu.ru/resources/Biblioteka/">http://www.mgsu.ru/resources/Biblioteka/</a>

Приложение 4 к рабочей программе

Шифр	Наименование дисциплины
Б1.В.ДВ.07.03	Building materials for innovative technologies / Строительные материалы для инновационных технологий

Код направления подготовки / специальности	08.03.01
Направление подготовки / специальность	Строительство
Наименование ОПОП (направленность / профиль)	Производство и применение строительных материалов и конструкций
Год начала реализации ОПОП	2022
Уровень образования	бакалавриат
Форма обучения	очная
Год разработки/обновления	2022

**Материально-техническое и программное обеспечение дисциплины**

Наименование специальных помещений и помещений для самостоятельной работы	Оснащенность специальных помещений и помещений для самостоятельной работы	Перечень лицензионного программного обеспечения. Реквизиты подтверждающего документа
Учебные аудитории для проведения учебных занятий, текущего контроля и промежуточной аттестации	Рабочее место преподавателя, рабочие места обучающихся	
<b>Ауд. 732 КМК</b> Компьютерный класс	Доска под маркер Камера для компьютера Монитор Samsung 19" TFT (14 шт.) Печь муфельная LF-7/13-G2 Принтер лазерный с кабелем Принтер струйный HP # Системный блок / Kraftway Credo тип 3 (2 шт.) Системный блок Kraftway Credo KC41 (11 шт.) Экран Projecta	LibreOffice (ПО предоставляется бесплатно на условиях OpLic) Mozilla Firefox (ПО предоставляется бесплатно на условиях OpLic) WinPro 7 [ADT] (OpenLicense; Подписка Azure Dev Tools; БД; Веб-кабинет) XnView (ПО предоставляется бесплатно на условиях OpLic)
<b>Ауд.506 КМК</b> Компьютерный класс	Компьютер Kraftway (12 шт) Копировальный аппарат *CANON* Монитор SAMSUNG "17" (2 шт) Монитор Philips 243V7QDSB 23.8" ( 11 шт) Монитор Samsung 19* (11 шт) Монитор TFT 17* Проектор / BenQ MW712 Системный блок P4 Системный блок тип 1 3 Logic Lime i7 9700/32Gb/1TB/500W (11	Abaqus SE [2020] (БД; Веб-кабинет или подписка; OpenLicense) Anaconda 3 [2021] (ПО предоставляется бесплатно на условиях OpLic) Adobe Acrobat Reader [11] (ПО предоставляется бесплатно на условиях OpLic) AutoCAD [2020] (БД; Веб-кабинет или подписка; OpenLicense)

	<p>шт) Экран проекционный Projecta Proscreen 240*240</p>	<p>Autodesk Revit [2020] (Б\Д; Веб-кабинет или подписка; OpenLicense) Borland Developer Studio 2006 (C#,C++) АЕ (Договор № 089/08-ОК(ИОП) от 23.05.2008 (НИУ-08)) Code::Blocks (ПО предоставляется бесплатно на условиях OpLic) DOSBox (ПО предоставляется бесплатно на условиях OpLic) eLearnBrowser [1.3] (Договор ГМЛ-Л-16/03-846 от 30.03.2016) FreePascal [3.0] (ПО предоставляется бесплатно на условиях OpLic) Intel Parallel Studio [XE 2015] (Договор № 033 - ЭА44.10.НИУ/14 от 03.12.14) Lazarus (ПО предоставляется бесплатно на условиях OpLic) LibreOffice (ПО предоставляется бесплатно на условиях OpLic) Lisa [8.0] (ПО предоставляется бесплатно на условиях OpLic) Mathcad [Edu.Prime;3;30] (Договор № 109/9.13_АО НИУ от 09.12.13 (НИУ-13)) Mathworks Matlab [R2008a;100] (Договор 089/08- ОК(ИОП) от 24.10.2008) MS OfficeEnt [2007;300] (Договор № 097/07-ОК ИОП от 16.11.07 (НИУ-07)) MS Visual FoxPro [ADT] (OpenLicense; Подписка Azure Dev Tools; Б\Д; Веб-кабинет) Octave 6.3 (ПО предоставляется бесплатно на условиях OpLic) Python 2.7 (ПО предоставляется бесплатно на условиях OpLic) Python 3.8 (ПО предоставляется бесплатно на условиях OpLic) SCAD Office [sMax21;20] (Договор № 090816/1 от 19.08.2016) Visual Studio Ent [2015;Imx] (OpenLicense; Подписка Azure Dev Tools; Б\Д; Веб-кабинет) Visual Studio Expr [2008;ImX] (OpenLicense; Подписка Azure</p>
--	--	---

		<p>Dev Tools; Б\Д; Веб-кабинет)          Watcom Fortran&amp;C/C++          [Open;1.9] (ПО предоставляется бесплатно на условиях OpLic)          WinPro 7 [ADT] (OpenLicense; Подписка Azure Dev Tools; Б\Д; Веб-кабинет)          Лира [10.8;20] (Договор № 089/08-ОК(ИОП) от 23.05.2008 (НИУ-08))          ПК ЛИРА-САПР [2016R5] (ПО предоставляется бесплатно на условиях OpLic)</p>
<p>Помещение для самостоятельной работы обучающихся</p> <p><b>Ауд. 41 НТБ</b>          на 80 посадочных мест (рабочее место библиотекаря, рабочие места обучающихся)</p>	<p>ИБП GE VH Series VH 700          Источник бесперебойного питания РИП-12 (2 шт.)          Компьютер/ТИП №5 (2 шт.)          Компьютер Тип № 1 (6 шт.)          Контрольно-пусковой блок С2000-КПБ (26 шт.)          Монитор / Samsung 21,5" S22C200B (80 шт.)          Плоттер / HP DJ T770          Прибор приемно-контрольный С2000-АСПТ (2 шт.)          Принтер / HP LaserJet P2015 DN          Принтер /Тип № 4 н/т          Принтер HP LJ Pro 400 M401dn          Системный блок / Kraftway Credo тип 4 (79 шт.)          Электронное табло 2000*950</p>	<p>Adobe Acrobat Reader DC (ПО предоставляется бесплатно на условиях OpLic)          Adobe Flash Player (ПО предоставляется бесплатно на условиях OpLic)          АРМ Civil Engineering (Договор № 109/9.13_АО НИУ от 09.12.13 (НИУ-13))          ArcGIS Desktop (Договор передачи с ЕСРИ СНГ 31 лицензии от 27.01.2016)          ArhciCAD [22] (Б\Д; Веб-кабинет или подписка; OpenLicense)          AutoCAD [2018] (Б\Д; Веб-кабинет или подписка; OpenLicense)          AutoCAD [2020] (Б\Д; Веб-кабинет или подписка; OpenLicense)          Autodesk Revit [2018] (Б\Д; Веб-кабинет или подписка; OpenLicense)          Autodesk Revit [2020] (Б\Д; Веб-кабинет или подписка; OpenLicense)          CorelDRAW [GSX5;55] (Договор № 292/10.11- АО НИУ от 28.11.2011 (НИУ-11))          eLearnBrowser [1.3] (Договор ГМЛ-Л-16/03-846 от 30.03.2016)          Google Chrome (ПО предоставляется бесплатно на условиях OpLic)          Lazarus (ПО предоставляется бесплатно на условиях OpLic)          Mathcad [Edu.Prime;3;30] (Договор №109/9.13_АО НИУ от 09.12.13 (НИУ-13))          Mathworks Matlab [R2008a;100] (Договор 089/08-</p>

		<p>ОК(ИОП) от 24.10.2008)  Mozilla Firefox (ПО предоставляется бесплатно на условиях OpLic)  MS Access [2013;Im] (OpenLicense; Подписка Azure Dev Tools; БД; Веб-кабинет)  MS ProjectPro [2013;ImX] (OpenLicense; Подписка Azure Dev Tools; БД; Веб-кабинет)  MS VisioPro [2013;ADT] (OpenLicense; Подписка Azure Dev Tools; БД; Веб-кабинет)  MS Visual FoxPro [ADT] (OpenLicense; Подписка Azure Dev Tools; БД; Веб-кабинет)  nanoCAD СПДС  Стройплощадка (Договор бесплатной передачи / партнерство)  PascalABC [3.2.0.1311] (ПО предоставляется бесплатно на условиях OpLic)  Visual Studio Ent [2015;Imx] (OpenLicense; Подписка Azure Dev Tools; БД; Веб-кабинет)  Visual Studio Expr [2008;ImX] (OpenLicense; Подписка Azure Dev Tools; БД; Веб-кабинет)  WinPro 7 [ADT] (OpenLicense; Подписка Azure Dev Tools; БД; Веб-кабинет)  Компас-3D V14 АЕС (Договор № 109/9.13_АО НИУ от 09.12.13 (НИУ-13))  ПК ЛИРА-САПР [2013] (Договор № 109/9.13_АО НИУ от 09.12.13 (НИУ-13))</p>
<p>Помещение для самостоятельной работы обучающихся</p> <p><b>Ауд. 59 НТБ</b>  на 5 посадочных мест, оборудованных компьютерами (рабочее место библиотекаря, рабочие места обучающихся, рабочее место для лиц с ограниченными возможностями здоровья)  Читальный зал на 52 посадочных места</p>	<p>Компьютер / ТИП №5 (4 шт.)  Монитор Acer 17" AL1717 (4 шт.)  Монитор Samsung 24" S24C450B  Системный блок Kraftway Credo KC36 2007 (4 шт.)  Системный блок Kraftway Credo KC43 с KSS тип3  Принтер/HP LaserJet P2015 DN  Аудиторный стол для инвалидов-колясочников  Видеоувеличитель /Optelec  ClearNote  Джойстик компьютерный беспроводной  Клавиатура Clevy с большими кнопками и накладкой (беспроводная)  Кнопка компьютерная выносная малая</p>	<p>Google Chrome (ПО предоставляется бесплатно на условиях OpLic (не требуется))  Adobe Acrobat Reader DC (ПО предоставляется бесплатно на условиях OpLic (не требуется))  eLearnBrowser [1.3] (Договор ГМЛ-Л-16/03-846 от 30.03.2016)  Mozilla Firefox (ПО предоставляется бесплатно на условиях OpLic (лицензия не требуется))  MS OfficeStd [2010; 300] (Договор № 162/10 - АО НИУ от 18.11.2010 (НИУ-10))  Adobe Acrobat Reader [11] (ПО предоставляется бесплатно на условиях OpLic (лицензия не</p>

	Кнопка компьютерная выносная малая (2 шт.)	требуется)) K-Lite Codec Pack (ПО предоставляется бесплатно на условиях OpLic (лицензия не требуется))
<p>Помещение для самостоятельной работы обучающихся</p> <p><b>Ауд. 84 НТБ</b> На 5 посадочных мест, оборудованных компьютерами (рабочее место библиотекаря, рабочие места обучающихся) Читальный зал на 52 посадочных места</p>	<p>Монитор Acer 17" AL1717 (5 шт.) Системный блок Kraftway KW17 2010 (5 шт.)</p>	<p>AutoCAD [2020] (Б\Д; Веб-кабинет или подписка; OpenLicense) Eurosoft STARK [201W;20] (Договор № 089/08-ОК(ИОП) от 24.10.2008) MS OfficeStd [2010; 300] (Договор № 162/10 - АО НИУ от 18.11.2010 (НИУ-10)) nanoCAD СПДС Конструкции (Договор бесплатной передачи / партнерство) WinPro 7 [ADT] (OpenLicense; Подписка Azure Dev Tools; Б\Д; Веб-кабинет) ПК ЛИРА-САПР [2013R5] (ПО предоставляется бесплатно на условиях OpLic (лицензия не требуется))</p>

Федеральное государственное бюджетное образовательное учреждение высшего образования  
«НАЦИОНАЛЬНЫЙ ИССЛЕДОВАТЕЛЬСКИЙ МОСКОВСКИЙ ГОСУДАРСТВЕННЫЙ  
СТРОИТЕЛЬНЫЙ УНИВЕРСИТЕТ»

РАБОЧАЯ ПРОГРАММА

Шифр	Наименование дисциплины
Б1.В.ДВ.07.04	Principles of "Green" construction / Принципы "зеленого" строительства

Код направления подготовки / специальности	08.03.01
Направление подготовки / специальность	Строительство
Наименование ОПОП (направленность / профиль)	Civil Engineering
Год начала реализации ОПОП	2022
Уровень образования	бакалавриат
Форма обучения	очная
Год разработки/обновления	2022

Разработчики:

должность	учёная степень, учёное звание	ФИО
Зав. кафедрой	Д.т.н., доцент	Н.В. Данилина

Рабочая программа дисциплины разработана и одобрена кафедрой (структурным подразделением) «Градостроительство».

Рабочая программа утверждена методической комиссией по УГСН, протокол № 1 от «29» августа 2022 г.

## 1. Цель освоения дисциплины

Целью освоения дисциплины «Principles of "Green" construction / Принципы "зеленого" строительства» является углубление уровня освоения компетенций обучающегося в области градостроительного планирования устойчиво развивающихся городов и принципов создания комфортной и экологически безопасной среды жизнедеятельности «зеленого» города.

Программа составлена в соответствии с требованиями Федерального государственного образовательного стандарта высшего образования по направлению подготовки 08.03.01 Строительство.

Дисциплина относится к части, формируемой участниками образовательных отношений, Блока 1 «Дисциплины (модули)» основной профессиональной образовательной программы «Городское строительство и хозяйство». Дисциплина является дисциплиной по выбору обучающегося.

## 2. Перечень планируемых результатов обучения по дисциплине, соотнесенных с планируемыми результатами освоения образовательной программы

Код и наименование компетенции (результат освоения)	Код и наименование индикатора достижения компетенции
ПК-13. Способен организовывать, планировать и осуществлять разработку градостроительной документации, использовать её в процессе градостроительной деятельности для пространственного обустройства территорий согласно принципам "зеленого" строительства	ПК-13.1 Разработка и техническое сопровождение разработки градостроительной документации и сопутствующих исследований по принципам "зеленого" строительства.
	ПК-13.2 Проведение исследований и изысканий, необходимых для разработки конкретного вида градостроительной документации по принципам "зеленого" строительства.
	ПК-13.3 Организация планирования и проектирования обустройства территорий применительно к конкретному территориальному объекту по принципам "зеленого" строительства.

Код и наименование индикатора достижения компетенции	Наименование показателя оценивания (результата обучения по дисциплине)
ПК-13.1 Разработка и техническое сопровождение разработки градостроительной документации и сопутствующих исследований по принципам "зеленого" строительства.	<b>Знает</b> принципы устойчивого развития зеленых городов для обеспечения их экологической безопасности <b>Знает</b> индикаторы и модели устойчивого развития зеленых городских территорий
	<b>Знает</b> способы обеспечения устойчивого развития зеленых городских территорий для обеспечения их экологической безопасности <b>Знает</b> основы проведения натурных исследований с целью сбора исходной информации о состоянии городской территории <b>Имеет навыки (основного уровня)</b> проведения градостроительного анализа с целью выявления угроз экологической безопасности
	<b>Имеет навыки (основного уровня)</b> сбора и обработки данных о состоянии городской территории по результатам проведения натурных исследований <b>Знает</b> порядок оценки соответствия городской территории требованиям устойчивого развития для обеспечения экологической безопасности зеленых городских территорий
ПК-13.2 Проведение исследований и изысканий, необходимых для разработки конкретного вида градостроительной документации по принципам "зеленого" строительства.	<b>Знает</b> требования охраны труда при обследовании городской
ПК-13.3 Организация планирования	<b>Знает</b> требования охраны труда при обследовании городской



Код и наименование индикатора достижения компетенции	Наименование показателя оценивания (результата обучения по дисциплине)
и проектирования обустройства территорий применительно к конкретному территориальному объекту по принципам "зеленого" строительства.	территории
	<b>Имеет навыки (основного уровня)</b> выбора исходных данных для разработки отдельных частей проекта устойчивого развития зеленой городской территории
	<b>Имеет навыки (основного уровня)</b> выбора нормативно-технических документов, устанавливающих требования к проектным решениям устойчивого развития зеленых городов
	<b>Имеет навыки (основного уровня)</b> разработки и обоснования выбора варианта проектного решения устойчивого развития зеленой городской территории
	<b>Знает</b> основные нормативно-технические документы, устанавливающие требования к качеству городской среды <b>Имеет навыки (основного уровня)</b> проверки соответствия проектного решения устойчивого развития зеленой городской территории требованиям нормативно-технической документации
ПК-13.3 Организация планирования и проектирования обустройства территорий применительно к конкретному территориальному объекту по принципам "зеленого" строительства.	<b>Знает</b> перечень основных нормативно-технических документов, устанавливающих требования к расчетному обоснованию проекта устойчивого развития зеленой городской территории
	<b>Имеет навыки (начального уровня)</b> поиска и выбора нормативно-технических документов, устанавливающих требования к расчетному обоснованию проекта устойчивого развития городской территории
	<b>Имеет навыки (основного уровня)</b> обработки результатов градостроительного анализа, в том числе с использованием цифровых инструментов
	<b>Имеет навыки (основного уровня)</b> выполнения расчетов для обоснования градостроительных решений, обеспечивающих устойчивое развитие зеленых городских территорий
	<b>Имеет навыки (основного уровня)</b> выбора методики расчетного обоснования проектного решения устойчивого развития городской территории
<b>Имеет навыки (основного уровня)</b> выполнения расчетов и оценки основных характеристик устойчивого развития зеленой городской территории	

Информация о формировании и контроле результатов обучения представлена в Фонде оценочных средств (Приложение 1).

### 3. Трудоёмкость дисциплины и видов учебных занятий по дисциплине

Общая трудоёмкость дисциплины составляет 3 зачётных единицы (108 академических часов).

*(1 зачетная единица соответствует 36 академическим часам)*

Видами учебных занятий и работы обучающегося по дисциплине могут являться.

Обозначение	Виды учебных занятий и работы обучающегося
Л	Лекции
ЛР	Лабораторные работы
ПЗ	Практические занятия

КоП	Компьютерный практикум
КРП	Групповые и индивидуальные консультации по курсовым работам (курсовым проектам)
СР	Самостоятельная работа обучающегося в период теоретического обучения
Контроль	Самостоятельная работа обучающегося и контактная работа обучающегося с преподавателем в период промежуточной аттестации

*Структура дисциплины:*

Форма обучения – очная

№	Наименование раздела дисциплины	Семестр	Количество часов по видам учебных занятий и работы обучающегося							Формы промежуточной аттестации, текущего контроля успеваемости*
			Л	ЛР	ПЗ	КоП	КРП	СР	Контроль	
1	Градостроительное планирование устойчивых развивающихся городов	8	10			8				Контрольное задание по КоП, р. 1,2
2	Принципы формирования планировочной и архитектурно-пространственной композиции комфортной и экологически безопасной среды жизнедеятельности города	8	8			10	18	45	9	
	Итого:	8	18			18	18	45	9	<i>Курсовой проект Дифференцированный зачёт (зачёт с оценкой)</i>

\* - реферат, контрольная работа, расчетно-графическая работа, домашнее задание

#### 4. Содержание дисциплины, структурированное по видам учебных занятий и разделам

При проведении аудиторных учебных занятий предусмотрено проведение текущего контроля успеваемости:

- В рамках практических занятий предусмотрено выполнение обучающимися контрольного задания по КоП.

##### 4.1 Лекции

Форма обучения – очная

№	Наименование раздела дисциплины	Тема и содержание лекций
1	Градостроительное планирование устойчивых развивающихся городов	<p><i>Лекция 1. Глобальные проблемы.</i> Миссия римского клуба. Цели ООН и России в области устойчивого развития. Программные документы. Законодательная и нормативная база устойчивого развития городов.</p> <p><i>Лекция 2. Принципы концепции устойчивого развития в градостроительстве.</i> Индикаторы устойчивого развития. Модели устойчивого развития.</p> <p><i>Лекция 3. Проблемы современных городов и необходимость пересмотра городского планирования.</i> Понятие «устойчивое градостроительное планирование территориально-пространственной среды поселений».</p> <p><i>Лекция 4. Новые формы городского планирования.</i></p>

		<p>Планирование с учетом последствий развития городской экономики. Участие общественности.</p> <p><i>Лекция 5 Строительство «зеленых» городов.</i></p> <p>Принципы строительства зеленых городов. Градостроительная концепция.</p>
2	<p>Принципы формирования планировочной и архитектурно-пространственной композиции комфортной и экологически безопасной среды жизнедеятельности города</p>	<p><i>Лекция 1. Применение принципов устойчивого развития при формировании экологически безопасной архитектурно-пространственной композиции зеленого города.</i></p> <p>Экологические основы планировки городов.</p> <p><i>Лекция 2. Устойчивое развитие экологически безопасной транспортной системы зеленых городов и регионов.</i></p> <p>Экологические основы организации транспортной инфраструктуры.</p> <p><i>Лекция 3. Устойчивое экологически безопасное инженерное обеспечение зеленых городов и населенных мест.</i></p> <p>Городские экологические проблемы, снижающие безопасность городской среды.</p> <p><i>Лекция 4. Мониторинг и оценка экологической безопасности городских планов.</i></p> <p>Проекты цифровизации городского хозяйства и интеграция принципов «умного развития» с целями устойчивого развития.</p>

#### 4.2 Лабораторные работы

Не предусмотрено учебным планом

#### 4.3 Практические занятия

Не предусмотрено учебным планом

#### 4.4 Компьютерные практикумы

Форма обучения – очная

№	Наименование раздела дисциплины	Тема и содержание компьютерного практикума
1	Градостроительное планирование устойчивых развивающихся городов	<i>Концепция устойчивого развития.</i>
		Анализ моделей устойчивого развития городов
		<i>Работа с нормативной документацией.</i>
		Анализ ряда документов: «Рабочий список индикаторов устойчивого развития, разработанный экспертами ООН для Повестки дня-21 и страновой оценки прогресса достижений устойчивости развития», «Индекс гуманитарного развития ООН»; «Основополагающие принципы устойчивого пространственного развития европейского континента»; «Экспериментальные индикаторы устойчивого развития, разработанные для США», «Методика формирования индекса качества городской среды» (Минстрой РФ с участием КБ «Стрелка», 2019).
2	Принципы формирования планировочной и архитектурно-	<i>Анализ и оценка устойчивости развития планировочной структуры города.</i>
		Анализ и оценка устойчивости развития планировочной структуры города на практическом примере планировки территории жилого района/микрорайона.
		<i>Анализ и оценка устойчивости развития планировочной структуры города.</i>
		Анализ и оценка устойчивости развития планировочной структуры города реализуемостью городских функций.
2	Принципы формирования планировочной и архитектурно-	<i>Анализ и оценка социальной инфраструктуры города.</i>
		Анализ и оценка социальной инфраструктуры города с точки зрения его устойчивого развития на практическом примере.

	пространственной композиции комфортной и экологически безопасной среды жизнедеятельности города	<i>Анализ и оценка социальных стандартов города.</i> Анализ и оценка социальных стандартов города с точки зрения его устойчивого развития на примере человеческого потенциала.
		<i>Анализ и оценка экологического каркаса города.</i> Анализ и оценка экологического каркаса города с точки зрения его устойчивого развития на практическом примере.
		<i>Анализ и оценка экономического потенциала города.</i> Анализ и оценка экономического потенциала города (территории города) для ее устойчивого развития на практическом примере.

5

### 5.1 Групповые и индивидуальные консультации по курсовым работам (курсoвым проектам)

На групповых и индивидуальных консультациях по курсовым работам осуществляется контактная работа обучающегося по вопросам выполнения курсовой работы. Консультации проводятся в аудиториях и/или через электронную информационную образовательную среду. При проведении консультаций преподаватель осуществляет контроль хода выполнения обучающимся курсовой работы.

### 5.2 Самостоятельная работа обучающегося в период теоретического обучения

Самостоятельная работа обучающегося в период теоретического обучения включает в себя:

- самостоятельную подготовку к учебным занятиям, включая подготовку к аудиторным формам текущего контроля успеваемости;
- выполнение курсового проекта;
- самостоятельную подготовку к промежуточной аттестации.

В таблице указаны темы для самостоятельного изучения обучающимся:

Форма обучения – очная

№	Наименование раздела дисциплины	Темы для самостоятельного изучения
1	Градостроительное планирование устойчивых развивающихся городов	Международные руководства по градостроительному планированию устойчивых городов.
2	Принципы формирования планировочной и архитектурно-пространственной композиции комфортной и экологически безопасной среды жизнедеятельности города	Мировой опыт формирования планировочной и архитектурно-пространственной композиции комфортной и экологически безопасной среды жизнедеятельности города.

### 5.3 Самостоятельная работа обучающегося и контактная работа обучающегося с преподавателем в период промежуточной аттестации

Работа обучающегося в период промежуточной аттестации включает в себя подготовку к формам промежуточной аттестации (к дифференцированному зачёту (зачёту с оценкой), к защите курсовой работы), а также саму промежуточную аттестацию.

## 5. Оценочные материалы по дисциплине

Фонд оценочных средств по дисциплине приведён в Приложении 1 к рабочей программе дисциплины.

Оценочные средства для проведения промежуточной аттестации, а также текущего контроля по дисциплине хранятся на кафедре (структурном подразделении), ответственной за преподавание данной дисциплины.

## **6. Учебно-методическое и материально-техническое обеспечение дисциплины**

Основные принципы осуществления учебной работы обучающихся изложены в локальных нормативных актах, определяющих порядок организации контактной работы и порядок самостоятельной работы обучающихся. Организация учебной работы обучающихся на аудиторных учебных занятиях осуществляется в соответствии с п. 3.

### *6.1 Перечень учебных изданий и учебно-методических материалов для освоения дисциплины*

Для освоения дисциплины обучающийся может использовать учебные издания и учебно-методические материалы, имеющиеся в научно-технической библиотеке НИУ МГСУ и/или размещённые в Электронных библиотечных системах.

Актуальный перечень учебных изданий и учебно-методических материалов представлен в Приложении 2 к рабочей программе дисциплины.

### *6.2 Перечень профессиональных баз данных и информационных справочных систем*

При осуществлении образовательного процесса по дисциплине используются профессиональные базы данных и информационных справочных систем, перечень которых указан в Приложении 3 к рабочей программе дисциплины.

### *6.3 Перечень материально-технического, программного обеспечения освоения дисциплины*

Учебные занятия по дисциплине проводятся в помещениях, оснащенных соответствующим оборудованием и программным обеспечением.

Перечень материально-технического и программного обеспечения дисциплины приведен в Приложении 4 к рабочей программе дисциплины.

Шифр	Наименование дисциплины
Б1.В.ДВ.07.04	Principles of "Green" construction / Принципы "зеленого" строительства

Код направления подготовки / специальности	08.03.01
Направление подготовки / специальность	Строительство
Наименование ОПОП (направленность / профиль)	Civil Engineering
Год начала реализации ОПОП	2022
Уровень образования	бакалавриат
Форма обучения	очная
Год разработки/обновления	2022

## ФОНД ОЦЕНОЧНЫХ СРЕДСТВ

### 1. Описание показателей и критериев оценивания компетенций, описание шкал оценивания

Оценивание формирования компетенций производится на основе показателей оценивания, указанных в п.2. рабочей программы и в п.1.1 ФОС.

Связь компетенций, индикаторов достижения компетенций и показателей оценивания приведена в п.2 рабочей программы.

#### 1.1. Описание формирования и контроля показателей оценивания

Оценивание уровня освоения обучающимся компетенций осуществляется с помощью форм промежуточной аттестации и текущего контроля. Формы промежуточной аттестации и текущего контроля успеваемости по дисциплине, с помощью которых производится оценивание, указаны в учебном плане и в п.3 рабочей программы.

В таблице приведена информация о формировании результатов обучения по дисциплине разделами дисциплины, а также о контроле показателей оценивания компетенций формами оценивания.

Наименование показателя оценивания (результата обучения по дисциплине)	Номера разделов дисциплины	Формы оценивания (формы промежуточной аттестации, текущего контроля успеваемости)
<b>Знает</b> принципы устойчивого развития зеленых городов для обеспечения их экологической безопасности <b>Знает</b> индикаторы и модели устойчивого развития зеленых городских территорий	1	Дифференцированный зачёт (зачёт с оценкой) Контрольное задание по КоП, р.1,2
<b>Знает</b> способы обеспечения устойчивого развития зеленых городских территорий для обеспечения их экологической безопасности	1	Дифференцированный зачёт (зачёт с оценкой)
<b>Знает</b> основы проведения натуральных исследований с целью сбора исходной информации о состоянии городской	2	Дифференцированный зачёт (зачёт с оценкой)

территории <b>Имеет навыки (основного уровня)</b> проведения градостроительного анализа с целью выявления угроз экологической безопасности		
<b>Имеет навыки (основного уровня)</b> сбора и обработки данных о состоянии городской территории по результатам проведения натуральных исследований	1	Дифференцированный зачёт (зачёт с оценкой)
<b>Знает</b> порядок оценки соответствия городской территории требованиям устойчивого развития для обеспечения экологической безопасности зеленых городских территорий	1,2	Контрольное задание по КоП, р.1,2 Курсовая работа
<b>Знает</b> требования охраны труда при обследовании городской территории	1	Курсовой проект
<b>Имеет навыки (основного уровня)</b> выбора исходных данных для разработки отдельных частей проекта устойчивого развития зеленой городской территории	1	Курсовой проект Контрольное задание по КоП, р.1,2
<b>Имеет навыки (основного уровня)</b> выбора нормативно-технических документов, устанавливающих требования к проектным решениям устойчивого развития зеленых городов	1	Дифференцированный зачёт (зачёт с оценкой)
<b>Имеет навыки (основного уровня)</b> разработки и обоснования выбора варианта проектного решения устойчивого развития зеленой городской территории	1	Курсовой проект Контрольная работа
<b>Знает</b> основные нормативно-технические документы, устанавливающие требования к качеству городской среды <b>Имеет навыки (основного уровня)</b> проверки соответствия проектного решения устойчивого развития зеленой городской территории требованиям нормативно-технической документации	1,2	Курсовой проект
<b>Знает</b> перечень основных нормативно-технических документов, устанавливающих требования к расчетному обоснованию проекта устойчивого развития зеленой городской территории <b>Имеет навыки (начального уровня)</b> поиска и выбора нормативно-технических документов, устанавливающих требования к расчетному обоснованию проекта устойчивого развития городской территории	2	Курсовой проект Контрольное задание по КоП, р.1,2
<b>Имеет навыки (основного уровня)</b> обработки результатов градостроительного анализа, в том числе с использованием цифровых инструментов <b>Имеет навыки (основного уровня)</b> выполнения расчетов для обоснования градостроительных решений, обеспечивающих устойчивое развитие зеленых городских территорий	1	Дифференцированный зачёт (зачёт с оценкой)
<b>Имеет навыки (основного уровня)</b> выбора методики расчетного обоснования проектного решения устойчивого развития городской территории	2	Курсовой проект
<b>Имеет навыки (основного уровня)</b> выполнения расчетов и оценки основных характеристик устойчивого развития зеленой городской территории	2	Курсовой проект
<b>Знает</b> принципы устойчивого развития зеленых городов для обеспечения их экологической безопасности <b>Знает</b> индикаторы и модели устойчивого развития зеленых городских территорий	2	Курсовой проект
<b>Знает</b> способы обеспечения устойчивого развития зеленых городских территорий для обеспечения их экологической безопасности	2	Курсовой проект
<b>Знает</b> основы проведения натуральных исследований с целью сбора исходной информации о состоянии городской	1,2	Курсовой проект

территории <b>Имеет навыки (основного уровня)</b> проведения градостроительного анализа с целью выявления угроз экологической безопасности		
<b>Имеет навыки (основного уровня)</b> сбора и обработки данных о состоянии городской территории по результатам проведения натуральных исследований	1,2	Курсовой проект
<b>Знает</b> порядок оценки соответствия городской территории требованиям устойчивого развития для обеспечения экологической безопасности зеленых городских территорий	1,2	Курсовой проект
<b>Знает</b> требования охраны труда при обследовании городской территории	1	Дифференцированный зачёт (зачёт с оценкой)
<b>Имеет навыки (основного уровня)</b> выбора исходных данных для разработки отдельных частей проекта устойчивого развития зеленой городской территории	2	Дифференцированный зачёт (зачёт с оценкой)

### 1.2. Описание критериев оценивания компетенций и шкалы оценивания

При проведении промежуточной аттестации в форме защиты курсовых работ используется шкала оценивания: «2» (неудовлетворительно), «3» (удовлетворительно), «4» (хорошо), «5» (отлично).

При проведении промежуточной аттестации в форме зачёта используется шкала оценивания: «Не зачтено», «Зачтено».

Показателями оценивания являются знания и навыки обучающегося, полученные при изучении дисциплины.

Критериями оценивания достижения показателей являются:

Показатель оценивания	Критерий оценивания
Знания	Знание терминов и определений, понятий
	Знание основных закономерностей и соотношений, принципов
	Объём освоенного материала, усвоение всех дидактических единиц (разделов)
	Полнота ответов на проверочные вопросы
	Правильность ответов на вопросы
	Чёткость изложения и интерпретации знаний
Навыки основного уровня	Навыки выбора методик выполнения заданий
	Навыки выполнения заданий различной сложности
	Навыки самопроверки. Качество сформированных навыков
	Навыки анализа результатов выполнения заданий, решения задач
	Навыки представления результатов решения задач
	Навыки обоснования выполнения заданий
	Быстрота выполнения заданий
	Самостоятельность в выполнении заданий
Результативность (качество) выполнения заданий	

## 2. Типовые контрольные задания для оценивания формирования компетенций

### 2.1. Промежуточная аттестация

2.1.1. Промежуточная аттестация в форме экзамена, дифференцированного зачета (зачета с оценкой), зачета

Форма(ы) промежуточной аттестации:

Промежуточная аттестация проводится в форме зачета в 8 семестре.



Перечень типовых примерных вопросов/заданий для проведения зачёта в 8 семестре (очная форма обучения):

№	Наименование раздела дисциплины	Типовые вопросы/задания
1	Градостроительное планирование устойчивых развивающихся городов	<ol style="list-style-type: none"> <li>1. Глобальные проблемы человечества и вызовы современности.</li> <li>2. Происхождение и статус Римского клуба.</li> <li>3. Римский Клуб как инициатор глобального моделирования мирового развития.</li> <li>4. Доклад Гру Харлем Брундтланд: положения, принципы.</li> <li>5. Конференция ООН по проблемам окружающей среды и развитию (Рио-де-Жанейро, 1992).</li> <li>6. Декларация по окружающей среде и развитию: основные принципы.</li> <li>7. Повестка дня на 21 век: основные положения и пути реализации.</li> <li>8. Повестка дня на 21 век: социальные и экономические аспекты. Повестка дня на 21 век: роль основных групп населения.</li> <li>9. Повестка дня на 21 век: использование природных ресурсов.</li> <li>10. Содержание Концепции устойчивого развития.</li> <li>11. Основные принципы, цели и задачи Концепции устойчивого развития. Принцип триединства.</li> <li>12. История развития Концепции во времени. Этапы формирования концепции.</li> <li>13. Модели устойчивого развития.</li> <li>14. Концепция устойчивого развития в градостроительстве города.</li> <li>15. Понятие индикаторов и индексации в устойчивом развитии. Индикаторы устойчивого развития.</li> <li>16. Цели Комиссии ООН по устойчивому развитию.</li> <li>17. Опыт зарубежных стран в реализации концепции устойчивого развития.</li> <li>18. Опыт России во внедрении, распространении и реализации концепции устойчивого развития.</li> <li>19. Градостроительные задачи проектирования устойчивой городской среды.</li> </ol>
2	Принципы формирования планировочной и архитектурно-пространственной композиции комфортной и экологически безопасной среды жизнедеятельности города	<ol style="list-style-type: none"> <li>1. Принципы устойчивого развития новых территорий и объектов.</li> <li>2. Применение принципов устойчивого развития при реконструкции.</li> <li>3. Методы анализа и оценки устойчивости развития территорий и объектов.</li> <li>4. Перспективы устойчивого развития поселений.</li> <li>5. Политика соблюдения требований охраны окружающей среды и экологической безопасности.</li> <li>6. Природоохранная деятельность, направленная на снижение техногенной и антропогенной нагрузки.</li> <li>7. Социальный фактор устойчивого развития поселений.</li> <li>8. Направления по повышению экологической безопасности поселений.</li> <li>9. Методы снижения вредного воздействия от автотранспорта.</li> <li>10. Устойчивое инженерное обеспечение городов и населенных мест.</li> <li>11. Социально-экономический аспект устойчивого развития территорий</li> <li>12. Социально-экологический аспект устойчивого развития территорий.</li> <li>13. Принципы формирования комфортной и безопасной среды обитания</li> <li>14. Система «Город – Окружающая среда» по Концепции устойчивого развития городских территорий.</li> <li>15. Направления устойчивого развития транспортной системы поселений. Принципы транспортной политики.</li> <li>16. Устойчивое развитие поселений в Градостроительном Кодексе РФ.</li> <li>17. Понятие «устойчивое градостроительное планирование территориально-пространственной среды поселений».</li> </ol>

		18. Устойчивое развитие планировочной структуры населенных мест. 19. Устойчивое развитие транспортной системы городов и регионов. 20. Экологические основы планировки городов. 21. Применение принципов устойчивого развития при формировании архитектурно-пространственной композиции города. 22. Требования промышленной и пожарной, предъявляемые к городским территориям. 23. Требования экологической безопасности, предъявляемые к городским территориям.
--	--	--

### *2.1.2. Промежуточная аттестация в форме защиты курсовой работы (курсового проекта)*

Тематика курсового проекта:

Проект устойчивого развития территории для обеспечения экологической безопасности зеленых городов (по варианту)

Состав типового задания на выполнение курсовых работ:

– фрагмент плана городской территории (б/м)

#### *1. Пояснительная записка - 30-40 листов*

Введение

##### 1. Градостроительный анализ рассматриваемой территории

1.1. Местоположение рассматриваемой территории в городе

1.2. Природные факторы

1.3. Антропогенные факторы

1.4. Анализ предпосылок устойчивого развития территории ( SWOT, PESTEL, анализ рисков - по выбору обучающегося)

Выводы

##### 2. Разработка проектных предложений по устойчивому развитию зеленого города

3.1 Концепция проектных предложений

3.2. Архитектурно-планировочная организация территории

3.3. Материалы по обоснованию проектных решений (расчеты, аналоги и т.п.)

Выводы

Заключение

Список литературы

#### *2. Графическая часть* предоставляется в виде буклета – приложения к пояснительной записке в формате А-3 и включает чертежи, иллюстрирующие пояснительную записку.

Перечень типовых примерных вопросов для защиты курсовой работы:

1. Реализация принципов устойчивого развития в проектных решениях.
2. Порядок реализации экологической безопасности в проектных решениях.
3. Обоснование проектных решений.
4. Нормативно-техническое обоснование проектных решений.
5. Анализ литературных источников по теме проекта.

#### *2.2. Текущий контроль*

##### *2.2.1. Перечень форм текущего контроля:*

- контрольное задание по КоП работа (очная форма обучения – в 8 семестре).

##### *2.2.2. Типовые контрольные задания форм текущего контроля*

- *Тема контрольной работы:* «Оценка состояния городской среды зеленого города»

- *Перечень типовых контрольных заданий для контрольной работы:*

Контрольное задание работа выполняется в виде практического задания, в котором должны быть решены вопросы устойчивости городской среды с применением сквозных технологий с использованием сквозных технологий (ГИС, Open data, Internet, графических редакторов и др.).

Содержание контрольного задания по КоП:

- Пространственно-территориальное обеспечение района/микрорайона;
  - Оценка структурно-планировочной и архитектурной организации района/микрорайона;
  - Оценка обеспечения городскими функциями.
- *Перечень типовых контрольных вопросов:*
    1. Принципы концепции устойчивого развития урбанизированных территорий.
    2. Социальные потребности населения городов.
    3. Транспортные проблемы устойчивого развития городов.
    4. Аспекты устойчивости в планировке и застройке городских территорий.
    5. Устойчивая инженерия города.
    6. Градорегулирование в области устойчивого развития.
    7. Градоустройство как основа территориального планирования и создания условий для развития человека.

### 3. Методические материалы, определяющие процедуры оценивания

Процедура проведения промежуточной аттестации и текущего контроля успеваемости регламентируется локальным нормативным актом, определяющим порядок осуществления текущего контроля успеваемости и промежуточной аттестации обучающихся.

*3.1. Процедура оценивания при проведении промежуточной аттестации обучающихся по дисциплине в форме экзамена и/или дифференцированного зачета (зачета с оценкой)*

Промежуточная аттестация по дисциплине в форме экзамена/дифференцированного зачёта (зачета с оценкой) не проводится.

*3.2. Процедура оценивания при проведении промежуточной аттестации обучающихся по дисциплине в форме зачета*

Промежуточная аттестация по дисциплине в форме зачёта проводится в 8 семестре. Для оценивания знаний и навыков используются критерии и шкала, указанные п.1.2.

Ниже приведены правила оценивания формирования компетенций по показателю оценивания «Знания».

Критерий оценивания	Уровень освоения и оценка	
	Не зачтено	Зачтено
Знание терминов и определений, понятий	Не знает терминов и определений	Знает термины и определения
Знание основных закономерностей и соотношений, принципов	Не знает основные закономерности и соотношения, принципы построения знаний	Знает основные закономерности и соотношения, принципы построения знаний
Объём освоенного материала, усвоение всех дидактических единиц (разделов)	Не знает значительной части материала дисциплины	Знает материал дисциплины

Полнота ответов на проверочные вопросы	Не даёт ответы на большинство вопросов	Даёт ответы на большинство вопросов
Правильность ответов на вопросы	Допускает грубые ошибки при изложении ответа на вопрос	Не допускает ошибок при изложении ответа на вопрос
Чёткость изложения и интерпретации знаний	Излагает знания без логической последовательности	Излагает знания в логической последовательности
	Не иллюстрирует изложение поясняющими схемами, рисунками и примерами	Иллюстрирует изложение поясняющими схемами, рисунками и примерами
	Неверно излагает и интерпретирует знания	Верно излагает и интерпретирует знания

### 3.3. Процедура оценивания при проведении промежуточной аттестации обучающихся по дисциплине в форме защиты курсовой работы (курсового проекта)

Процедура защиты курсовой работы (курсового проекта) определена локальным нормативным актом, определяющим порядок осуществления текущего контроля успеваемости и промежуточной аттестации обучающихся.

Промежуточная аттестация по дисциплине проводится в форме защиты курсовой работы в 8 семестре.

Используется шкала и критерии оценивания, указанные в п.1.2. Оценка выставляется преподавателем интегрально по всем показателям и критериям оценивания.

Ниже приведены правила оценивания формирования компетенций по показателю оценивания «Знания».

Критерий оценивания	Уровень освоения и оценка			
	«2» (неудовлетв.)	«3» (удовлетвор.)	«4» (хорошо)	«5» (отлично)
Знание терминов и определений, понятий	Не знает терминов и определений	Знает термины и определения, но допускает неточности формулировок	Знает термины и определения	Знает термины и определения, может корректно сформулировать их самостоятельно
Знание основных закономерностей и соотношений, принципов	Не знает основные закономерности и соотношения, принципы построения знаний	Знает основные закономерности, соотношения, принципы построения знаний	Знает основные закономерности, соотношения, принципы построения знаний, их интерпретирует и использует	Знает основные закономерности, соотношения, принципы построения знаний, может самостоятельно их получить и использовать
Объём освоенного материала, усвоение всех дидактических единиц (разделов)	Не знает значительной части материала дисциплины	Знает только основной материал дисциплины, не усвоил его деталей	Знает материал дисциплины в объёме	Обладает твёрдым и полным знанием материала дисциплины, владеет дополнительными знаниями
Полнота ответов на проверочные вопросы	Не даёт ответы на большинство вопросов	Даёт неполные ответы на все вопросы	Даёт ответы на вопросы, но не все - полные	Даёт полные, развёрнутые ответы на поставленные вопросы
Правильность ответов на вопросы	Допускает грубые ошибки при изложении ответа	В ответе имеются существенные ошибки	В ответе имеются несущественные неточности	Ответ верен

	на вопрос			
Чёткость изложения и интерпретации знаний	Излагает знания без логической последовательности	Излагает знания с нарушениями в логической последовательности	Излагает знания без нарушений в логической последовательности	Излагает знания в логической последовательности, самостоятельно их интерпретируя и анализируя
	Не иллюстрирует изложение поясняющими схемами, рисунками и примерами	Выполняет поясняющие схемы и рисунки небрежно и с ошибками	Выполняет поясняющие рисунки и схемы корректно и понятно	Выполняет поясняющие рисунки и схемы точно и аккуратно, раскрывая полностью усвоенных знаний
	Неверно излагает и интерпретирует знания	Допускает неточности в изложении и интерпретации знаний	Грамотно и по существу излагает знания	Грамотно и точно излагает знания, делает самостоятельные выводы

Ниже приведены правила оценивания формирования компетенций по показателю оценивания «Навыки основного уровня».

Критерий оценивания	Уровень освоения и оценка			
	«2» (неудовлетв.)	«3» (удовлетвор.)	«4» (хорошо)	«5» (отлично)
Навыки выбора методик выполнения заданий	Не может выбрать методику выполнения заданий	Испытывает затруднения по выбору методики выполнения заданий	Без затруднений выбирает стандартную методику выполнения заданий	Применяет теоретические знания для выбора методики выполнения заданий
Навыки выполнения заданий различной сложности	Не имеет навыков выполнения учебных заданий	Имеет навыки выполнения только простых типовых учебных заданий	Имеет навыки выполнения только стандартных учебных заданий	Имеет навыки выполнения как стандартных, так и нестандартных учебных заданий
Навыки самопроверки. Качество сформированных навыков	Допускает грубые ошибки при выполнении заданий, нарушающие логику решения задач	Допускает ошибки при выполнении заданий, нарушения логики решения	Допускает ошибки при выполнении заданий, не нарушающие логику решения	Не допускает ошибок при выполнении заданий
Навыки анализа результатов выполнения заданий, решения задач	Делает некорректные выводы	Испытывает затруднения с формулированием корректных выводов	Делает корректные выводы по результатам решения задачи	Самостоятельно анализирует результаты выполнения заданий
Навыки представления результатов решения задач	Не может проиллюстрировать решение задачи поясняющими схемами, рисунками	Выполняет поясняющие схемы и рисунки небрежно и с ошибками	Выполняет поясняющие рисунки и схемы корректно и понятно	Выполняет поясняющие рисунки и схемы верно и аккуратно
Навыки обоснования выполнения заданий	Не может обосновать алгоритм	Испытывает затруднения при обосновании	Обосновывает ход решения задач без затруднений	Грамотно обосновывает ход решения задач

	выполнения заданий	алгоритма выполнения заданий		
Быстрота выполнения заданий	Не выполняет задания или выполняет их очень медленно, не достигая поставленных задач	Выполняет задания медленно, с отставанием от установленного графика.	Выполняет все поставленные задания в срок	Выполняет все поставленные задания с опережением графика
Самостоятельность в выполнении заданий	Не может самостоятельно планировать и выполнять задания	Выполняет задания только с помощью наставника	Самостоятельно выполняет задания с консультацией у наставника	Выполняет задания самостоятельно, без посторонней помощи
Результативность (качество) выполнения заданий	Выполняет задания некачественно	Выполняет задания с недостаточным качеством	Выполняет задания качественно	Выполняет качественно даже сложные задания

Шифр	Наименование дисциплины
Б1.В.ДВ.07.04	Principles of "Green" construction / Принципы "зеленого" строительства

Код направления подготовки / специальности	08.03.01
Направление подготовки / специальность	Строительство
Наименование ОПОП (направленность / профиль)	Civil Engineering
Год начала реализации ОПОП	2022
Уровень образования	бакалавриат
Форма обучения	очная
Год разработки/обновления	2022

### Перечень учебных изданий и учебно-методических материалов

#### Печатные учебные издания в НТБ НИУ МГСУ:

№ п/п	Автор, название, место издания, издательство, год издания, количество страниц	Количество экземпляров в библиотеке НИУ МГСУ
1	Щербина, Е. В. Устойчивое развитие поселений и урбанизированных территорий : учебное пособие / Е. В. Щербина, Д. Н. Власов, Н. В. Данилина ; под ред. Е. В. Щербины ; Моск. гос. строит. ун-т. - Москва : МГСУ, 2016. - 118 с. : цв. ил., табл. - (Градостроительство). - Библиогр.: с. 118. - ISBN 978-5-7264-1316-7	35
2	Региональное управление и территориальное планирование : учебник и практикум для академического бакалавриата: в 2-х ч. / под ред. Ю. Н. Шедько. - Москва : Юрайт, 2018. - (Бакалавр. Академический курс). - ISBN 978-5-534-03291-8 Ч. 1. - 2-е изд., перераб. и доп. - Москва, 2018. - 205 с. : ил., табл. - Практикум. в конце глав. - ISBN 978-5-534-04763-9	20
3	Региональное управление и территориальное планирование : учебник и практикум: в 2 ч. / под ред. Ю. Н. Шедько. - Москва : Юрайт, 2018. - (Бакалавр. Академический курс). - ISBN 978-5-534-03291-8. Ч. 2. - 2-е изд., перераб. и доп. - Москва, 2018. - 302 с. : ил., табл. - Практикум. в конце глав. - Библиогр.: с. 295-301. - ISBN 978-5-534-04764-6	20

## Электронные учебные издания в электронно-библиотечных системах (ЭБС):

№ п/п	Автор, название, место издания, год издания, количество страниц	Ссылка на учебное издание в ЭБС
1	Маршалкович, А. С. Экология городской среды : курс лекций / А. С. Маршалкович, М. И. Афонина. — Москва : Московский государственный строительный университет, Ай Пи Эр Медиа, ЭБС АСВ, 2016. — 319 с. — ISBN 978-5-7264-1269-6.	<a href="https://www.iprbookshop.ru/46051.html">https://www.iprbookshop.ru/46051.html</a>
2	Крашенинников А.В. Градостроительное развитие урбанизированных территорий : учебное пособие / Крашенинников А.В.. — Саратов : Вузовское образование, 2019. — 113 с. — ISBN 978-5-4487-0378-2	<a href="https://www.iprbookshop.ru/79620.html">https://www.iprbookshop.ru/79620.html</a>



## Приложение 3 к рабочей программе

Шифр	Наименование дисциплины
Б1.В.ДВ.07.04	Principles of "Green" construction / Принципы "зеленого" строительства

Код направления подготовки / специальности	08.03.01
Направление подготовки / специальность	Строительство
Наименование ОПОП (направленность / профиль)	Civil Engineering
Год начала реализации ОПОП	2022
Уровень образования	бакалавриат
Форма обучения	очная
Год разработки/обновления	2022

**Перечень профессиональных баз данных и информационных справочных систем**

Наименование	Электронный адрес ресурса
«Российское образование» - федеральный портал	<a href="http://www.edu.ru/index.php">http://www.edu.ru/index.php</a>
Научная электронная библиотека	<a href="http://elibrary.ru/defaultx.asp?">http://elibrary.ru/defaultx.asp?</a>
Электронная библиотечная система IPRbooks	<a href="http://www.iprbookshop.ru/">http://www.iprbookshop.ru/</a>
Федеральная университетская компьютерная сеть России	<a href="http://www.runnet.ru/">http://www.runnet.ru/</a>
Информационная система "Единое окно доступа к образовательным ресурсам"	<a href="http://window.edu.ru/">http://window.edu.ru/</a>
Научно-технический журнал по строительству и архитектуре «Вестник МГСУ»	<a href="http://www.vestnikmgsu.ru/">http://www.vestnikmgsu.ru/</a>
Научно-техническая библиотека НИУ МГСУ	<a href="http://www.mgsu.ru/resources/Biblioteka/">http://www.mgsu.ru/resources/Biblioteka/</a>

## Приложение 4 к рабочей программе

Шифр	Наименование дисциплины
Б1.В.ДВ.07.04	Principles of "Green" construction / Принципы "зеленого" строительства

Код направления подготовки / специальности	08.03.01
Направление подготовки / специальность	Строительство
Наименование ОПОП (направленность / профиль)	Civil Engineering
Год начала реализации ОПОП	2022
Уровень образования	бакалавриат
Форма обучения	очная
Год разработки/обновления	2022

## Материально-техническое и программное обеспечение дисциплины

Наименование специальных помещений и помещений для самостоятельной работы	Оснащенность специальных помещений и помещений для самостоятельной работы	Перечень лицензионного программного обеспечения. Реквизиты подтверждающего документа
Учебные аудитории для проведения учебных занятий, текущего контроля и промежуточной аттестации	Рабочее место преподавателя, рабочие места обучающихся	-
<b>Ауд.605 «Г» УЛБ Компьютерный класс</b>	Вешалка напольная, металлик ИБП APS 800VA230 V ( 10 шт.) Компьютер /Тип № 2 ( 11 шт.) Монитор Монитор Acer A1 2416 МФУ тип № 1 ( 2 шт.) Плоттер Тип №1 ( 2 шт.) Принтер HP LaserJet P2015 Принтер Тип № 2 Экран 200*200	2ГИС (ПО предоставляется бесплатно на условиях OpLic) Anaconda 3 [21] (ПО предоставляется бесплатно на условиях OpLic (не требуется)) ArcGIS Desktop (Договор передачи с ЕСРИ СНГ 31 лицензии от 27.01.2016) AutoCAD [2018] (Б\Д; Веб-кабинет или подписка; OpenLicense) Google Earth (Свободно распространяемое ПО на условиях открытой лицензии) MS ProjectPro [2013;ImX] (OpenLicense; Подписка Azure Dev Tools; Б\Д; Веб-кабинет) Octave 6.3 (ПО предоставляется бесплатно на условиях OpLic (не требуется)) PTV VISSIM (ПО предоставляется бесплатно на условиях OpLic) PTV Vissum [11.51] (ПО предоставляется бесплатно на условиях OpLic (не требуется)) Python 2.7 (ПО предоставляется бесплатно на условиях OpLic) Python 3.8 (ПО предоставляется бесплатно на условиях OpLic) QGIS (ПО предоставляется бесплатно на условиях OpLic) TestTurn (ПО предоставляется бесплатно на условиях OpLic) WinPro 7 [ADT] (OpenLicense; Подписка Azure Dev Tools; Б\Д; Веб-кабинет)
Помещение для самостоятельной работы обучающихся	ИБП GE VH Series VH 700 Источник бесперебойного	Adobe Acrobat Reader DC (ПО предоставляется бесплатно на условиях

<p><b>Ауд. 41 НТБ</b> на 80 посадочных мест (рабочее место библиотекаря, рабочие места обучающихся)</p>	<p>питания РИП-12 (2 шт.) Компьютер/ТИП №5 (2 шт.) Компьютер Тип № 1 (6 шт.) Контрольно-пусковой блок С2000-КПБ (26 шт.) Монитор / Samsung 21,5" S22C200B (80 шт.) Плоттер / HP DJ T770 Прибор приемно-контрольный С2000-АСПТ (2 шт.) Принтер / HP LaserJet P2015 DN Принтер /Тип № 4 н/т Принтер HP LJ Pro 400 M401dn Системный блок / Kraftway Credo тип 4 (79 шт.) Электронное табло 2000*950</p>	<p>OpLic) Adobe Flash Player (ПО предоставляется бесплатно на условиях OpLic) APM Civil Engineering (Договор № 109/9.13_АО НИУ от 09.12.13 (НИУ-13)) ArcGIS Desktop (Договор передачи с ЕСРИ СНГ 31 лицензии от 27.01.2016) ArhciCAD [22] (Б\Д; Веб-кабинет или подписка; OpenLicense) AutoCAD [2018] (Б\Д; Веб-кабинет или подписка; OpenLicense) AutoCAD [2020] (Б\Д; Веб-кабинет или подписка; OpenLicense) Autodesk Revit [2018] (Б\Д; Веб-кабинет или подписка; OpenLicense) Autodesk Revit [2020] (Б\Д; Веб-кабинет или подписка; OpenLicense) CorelDRAW [GSX5;55] (Договор № 292/10.11-АО НИУ от 28.11.2011 (НИУ-11)) eLearnBrowser [1.3] (Договор ГМЛ-Л-16/03-846 от 30.03.2016) Google Chrome (ПО предоставляется бесплатно на условиях OpLic) Lazarus (ПО предоставляется бесплатно на условиях OpLic) Mathcad [Edu.Prime;3;30] (Договор №109/9.13_АО НИУ от 09.12.13 (НИУ-13)) Mathworks Matlab [R2008a;100] (Договор 089/08-ОК(ИОП) от 24.10.2008) Mozilla Firefox (ПО предоставляется бесплатно на условиях OpLic) MS Access [2013;Im] (OpenLicense; Подписка Azure Dev Tools; Б\Д; Веб-кабинет) MS ProjectPro [2013;ImX] (OpenLicense; Подписка Azure Dev Tools; Б\Д; Веб-кабинет) MS VisioPro [2013;ADT] (OpenLicense; Подписка Azure Dev Tools; Б\Д; Веб-кабинет) MS Visual FoxPro [ADT] (OpenLicense; Подписка Azure Dev Tools; Б\Д; Веб-кабинет) nanoCAD СПДС Стройплощадка (Договор бесплатной передачи / партнерство) PascalABC [3.2.0.1311] (ПО предоставляется бесплатно на условиях OpLic) Visual Studio Ent [2015;Imx] (OpenLicense; Подписка Azure Dev Tools; Б\Д; Веб-кабинет) Visual Studio Expr [2008;ImX] (OpenLicense; Подписка Azure Dev Tools; Б\Д; Веб-кабинет) WinPro 7 [ADT] (OpenLicense; Подписка Azure Dev Tools; Б\Д; Веб-кабинет) Компас-3D V14 АЕС (Договор № 109/9.13_АО НИУ от 09.12.13 (НИУ-13)) ПК ЛИРА-САПР [2013] (Договор № 109/9.13_АО НИУ от 09.12.13 (НИУ-13))</p>
<p>Помещение для самостоятельной работы обучающихся</p> <p><b>Ауд. 59 НТБ</b> на 5 посадочных мест, оборудованных компьютерами (рабочее место библиотекаря, рабочие места обучающихся, рабочее место для лиц с ограниченными возможностями)</p>	<p>Аудиторный стол для инвалидов-колясочников Видеоувеличитель /Optelec ClearNote Джойстик компьютерный беспроводной Клавиатура Clevu с большими кнопками и накладкой (беспроводная) Кнопка компьютерная</p>	<p>Google Chrome (ПО предоставляется бесплатно на условиях OpLic (не требуется)) Adobe Acrobat Reader DC (ПО предоставляется бесплатно на условиях OpLic (не требуется)) eLearnBrowser [1.3] (Договор ГМЛ-Л-16/03-846 от 30.03.2016) Mozilla Firefox (ПО предоставляется бесплатно на условиях OpLic (не требуется)) MS OfficeStd [2010; 300] (Договор № 162/10 -</p>

<p>здоровья) Читальный зал на 52 посадочных места</p>	<p>выносная малая компьютерная выносная малая (2 шт.) Компьютер / ТИП №5 (4 шт.) Монитор Acer 17" AL1717 (4 шт.) Монитор Samsung 24" S24C450B Системный блок Kraftway Credo KC36 2007 (4 шт.) Системный блок Kraftway Credo KC43 с KSS тип3 Принтер/HP LaserJet P2015 DN</p>	<p>АО НИУ от 18.11.2010 (НИУ-10)) Adobe Acrobat Reader [11] (ПО предоставляется бесплатно на условиях OpLic (не требуется)) K-Lite Codec Pack (ПО предоставляется бесплатно на условиях OpLic (не требуется))</p>
<p>Помещение для самостоятельной работы обучающихся</p> <p><b>Ауд. 84 НТБ</b> На 5 посадочных мест, оборудованных компьютерами (рабочее место библиотекаря, рабочие места обучающихся) Читальный зал на 52 посадочных места</p>	<p>Монитор Acer 17" AL1717 (5 шт.) Системный блок Kraftway KW17 2010 (5 шт.)</p>	<p>AutoCAD [2020] (Б\Д; Веб-кабинет или подписка; OpenLicense) Eurosoft STARK [201W;20] (Договор № 089/08-ОК(ИОП) от 24.10.2008) MS OfficeStd [2010; 300] (Договор № 162/10 - АО НИУ от 18.11.2010 (НИУ-10)) nanoCAD СПДС Конструкции (Договор бесплатной передачи / партнерство) WinPro 7 [ADT] (OpenLicense; Подписка Azure Dev Tools; Б\Д; Веб-кабинет) ПК ЛИРА-САПР [2013R5] (ПО предоставляется бесплатно на условиях OpLic (не требуется))</p>

Федеральное государственное бюджетное образовательное учреждение высшего образования  
«**НАЦИОНАЛЬНЫЙ ИССЛЕДОВАТЕЛЬСКИЙ МОСКОВСКИЙ  
ГОСУДАРСТВЕННЫЙ СТРОИТЕЛЬНЫЙ УНИВЕРСИТЕТ**»

**РАБОЧАЯ ПРОГРАММА**

Шифр	Наименование дисциплины
Б1.В.ДВ.07.05	Marketing in construction / Маркетинг в строительстве

Код направления подготовки / специальности	08.03.01
Направление подготовки / специальность	Строительство
Наименование ОПОП (направленность / профиль)	Civil Engineering
Год начала реализации ОПОП	2022
Уровень образования	бакалавриат
Форма обучения	очная
Год разработки/обновления	2022

Разработчики:

должность	ученая степень, ученое звание	ФИО
Доцент	Доцент, к.э.н.	Бороздина С.М.

Рабочая программа дисциплины разработана и одобрена кафедрой (структурным подразделением) «Менеджмент и инновации».

Рабочая программа утверждена методической комиссией по УГСН, протокол № 1 от «29» августа 2022 г.

## 1. Цель освоения дисциплины

Целью освоения дисциплины «Маркетинг» является формирование компетенций обучающегося в области управления маркетингом на предприятии как философии и инструментария предпринимательства с ориентацией на действующую рыночную ситуацию.

Программа составлена в соответствии с требованиями Федерального государственного образовательного стандарта высшего образования по направлению подготовки 08.03.01 Строительство.

Дисциплина относится к Блоку 1 «Дисциплины (модули)» части, формируемой участниками образовательных отношений, основной профессиональной образовательной программы «Civil Engineering» и является дисциплиной по выбору. Дисциплина является дисциплиной по выбору обучающегося.

## 2. Перечень планируемых результатов обучения по дисциплине, соотнесенных с планируемыми результатами освоения образовательной программы

Код и наименование компетенции (результат освоения)	Код и наименование индикатора достижения компетенции
УК-1. Способен осуществлять поиск, критический анализ и синтез информации, применять системный подход для решения поставленных задач	УК-1.2 Оценка достоверности и соответствия выбранной информации критериям полноты и аутентичности, систематизация с целью логичного и последовательного изложения информации в рамках поставленных задач
УК-2. Способен определять круг задач в рамках поставленной цели и выбирать оптимальные способы их решения, исходя из действующих правовых норм, имеющихся ресурсов и ограничений	УК-2.4 Выбор способа и алгоритма решения задач профессиональной деятельности с учётом наличия ограничений и ресурсов

Код и наименование индикатора достижения компетенции	Наименование показателя оценивания (результата обучения по дисциплине)
УК-1.2 Оценка достоверности и соответствия выбранной информации критериям полноты и аутентичности, систематизация с целью логичного и последовательного изложения информации в рамках поставленных задач	<b>Знает</b> инструментарий маркетинговых исследований <b>Знает</b> процедуру проведения маркетинговых исследований <b>Знает</b> методы анализа маркетинговой информации <b>Знает</b> методы маркетингового анализа <b>Знает</b> источники и потоки маркетинговой информации <b>Имеет навыки (начального уровня)</b> определения качественных характеристик данных, необходимых для решения поставленных задач <b>Имеет навыки (начального уровня)</b> количественного и качественного анализа маркетинговой информации с применением цифрового инструментария <b>Имеет навыки (начального уровня)</b> проведения маркетинговых исследований с применением цифрового инструментария
УК-2.4 Выбор способа и алгоритма решения задач профессиональной деятельности с учётом наличия ограничений и ресурсов	<b>Знает</b> основные методы принятия решений в управлении маркетинговой деятельностью предприятия <b>Знает</b> структуру и инструменты комплекса маркетинга (товарная, ценовая, сбытовая, коммуникативная политики) <b>Имеет навыки (начального уровня)</b> моделирования элементов комплекса маркетинга (товарная, ценовая,

Код и наименование индикатора достижения компетенции	Наименование показателя оценивания (результата обучения по дисциплине)
	сбытовая, коммуникативная политики) <b>Имеет навыки (начального уровня)</b> принятия решений по результатам маркетинговых исследований

Информация о формировании и контроле результатов обучения представлена в Фонде оценочных средств (Приложение 1).

### 3. Трудоемкость дисциплины и видов учебных занятий по дисциплине

Общая трудоемкость дисциплины составляет 3 зачётных единицы (108 академических часа).

*(1 зачетная единица соответствует 36 академическим часам)*

Видами учебных занятий и работы обучающегося по дисциплине могут являться.

Обозначение	Виды учебных занятий и работы обучающегося
Л	Лекции
ЛР	Лабораторные работы
ПЗ	Практические занятия
КоП	Компьютерный практикум
КРП	Групповые и индивидуальные консультации по курсовым работам (курсовым проектам)
СР	Самостоятельная работа обучающегося в период теоретического обучения
Контроль	Самостоятельная работа обучающегося и контактная работа обучающегося с преподавателем в период промежуточной аттестации

#### Структура дисциплины:

Форма обучения – очная.

№	Наименование раздела дисциплины	Семестр	Количество часов по видам учебных занятий и работы обучающегося						Формы промежуточной аттестации, текущего контроля успеваемости	
			Л	ЛР	ПЗ	КоП	КРП	СР		К
1	Маркетинг как философия и инструментарий предпринимательства. Маркетинговые исследования	8	6		6					Контрольная работа (р. 1, р. 3)
2	Процесс управления маркетингом	8	6		6		18	45	9	
3	Маркетинг взаимодействия: товарная, ценовая, сбытовая и коммуникативная политики	8	6		6					
	Итого:	8	18		18			63	9	Зачет с оценкой (дифференцированный зачет) Курсовой проект

#### 4. Содержание дисциплины, структурированное по видам учебных занятий и разделам

При проведении аудиторных учебных занятий предусмотрено проведение текущего контроля успеваемости:

- в рамках практических занятий предусмотрено выполнение обучающимися контрольной работы.

##### 4.1 Лекции

Форма обучения – очная

№	Наименование раздела дисциплины	Тема и содержание лекций
1	Маркетинг как философия и инструментарий предпринимательства. Маркетинговые исследования.	<b>Тема 1. Современная концепция маркетинга.</b> Сущность и содержание маркетинга на современном этапе. Современные концепции маркетинга. Основные функции, типы и виды маркетинговой деятельности. Особенности организации международного маркетинга.
		<b>Тема 2. Маркетинговые исследования.</b> Цели, объекты маркетинговых исследований. Процедура маркетинговых исследований. Информационное обеспечение маркетинговых решений: источники и потоки маркетинговой информации; маркетинговая информационная система. Методы получения и обработки маркетинговой информации: эвристические и формальные методы исследования. Наблюдение, эксперимент, опрос. Маркетинговая среда предприятия. Изучение потребителей, моделирование их поведения. Изучение конъюнктуры рынка. Определение емкости рынка. Сегментирование рынка потребителей. Признаки, переменные сегментирования. Целевой сегмент и позиционирование товара. Стратегии охвата рынка.
2	Процесс управления маркетингом	<b>Тема 3. Управление маркетинговой деятельностью.</b> Основные принципы и задачи планирования в маркетинге. Модели, используемые для принятия решения: матрица «продукт – рынок» И. Ансоффа, матрица конкуренции М. Портера, матрица Бостонской консультационной группы. Бюджет маркетинга.
		<b>Тема 4. Организация службы маркетинга на предприятии.</b> Организационные структуры маркетинга, типы, задачи, функции
3	Маркетинг взаимодействия: товарная, ценовая, сбытовая и коммуникативная политики	<b>Тема 5. Товарная политика в системе маркетинговых решений.</b> Понятие и классификация товаров. Маркетинг услуг: типы и характеристики. Жизненный цикл товаров. Многоуровневая интегральная модель товара. Товарный знак, фирменный стиль. Формирование товарной политики. Формирование ассортимента (методы, параметры) и управление им. Планирование новой продукции. Этапы разработки



	<p>нового товара.</p> <p>Потребительские свойства товара: качество и конкурентоспособность. Методическая оценка конкурентоспособности товаров.</p> <p>Сервис в системе товарной политике, функции и задачи сервиса. Система организации сервиса.</p>
	<p><b>Тема 6. Ценовая политика.</b></p> <p>Система цен и их классификация: отраслевая, цены с возмещением транспортных расходов, для существующих и новых товаров. Влияние типа конкурентной среды на цены. Факторы, влияющие на цены. Порядок ценообразования. Методы ценообразования. Управление ценами.</p>
	<p><b>Тема 7. Организация коммуникативной политики.</b></p> <p>Система маркетинговых коммуникаций. Реклама, ее виды, функции, средства. Бюджет рекламы. Планирование рекламной кампании. «Паблик рилейшинз», понятие и методы. Стимулирование сбыта – задачи, средства. Личная продажа.</p>
	<p><b>Тема 8. Политика продвижения товара (сбытовая).</b></p> <p>Каналы распределения товаров, их особенности, уровни. Этапы выбора каналов сбыта. Цели сбыта. Виды сбыта: интенсивный, селективный, исключительный. Оптовая и розничная торговля: формы и состав. Маркетинговая интеграция: обычная, вертикальная и горизонтальная.</p>

#### 4.2 Лабораторные работы

Не предусмотрено учебным планом.

#### 4.3 Практические занятия

Форма обучения – очная

№	Наименование раздела дисциплины	Тема и содержание занятия
1	Маркетинг как философия и инструментарий предпринимательства. Маркетинговые исследования.	<p><b>Тема 1. Современная концепция маркетинга.</b></p> <p>Ознакомление со спецификой самостоятельной работы студентов и методикой работы с учебной, методической и научной литературой; с методами решения маркетинговых задач.</p> <p>Решение задач на усвоение понятийного аппарата; на понимание логических взаимосвязей между элементами по данной тематике.</p> <p>Решение ситуационных задач методом «кейса» по теме концепции, виды, цели маркетинга, международный рынок</p>
		<p><b>Тема 2. Маркетинговые исследования.</b></p> <p>Решение задач на усвоение понятийного аппарата; на понимание логических взаимосвязей между элементами по данной тематике.</p> <p>Решение расчетных задач на определение размера выборки, потенциала рынка, емкости, доли рынка,</p>

		<p>изменения объема продаж.</p> <p>Решение ситуационных задач методом «кейса» по сегментированию рынка, позиционированию, поиску целевого сегмента.</p> <p>Сегментирование рынка потребителей по методу группировок.</p> <p>Решение задачи «проведение маркетингового исследования»: 1 этап - методика проведения исследования, постановка задач; 2 этап - презентация отчета по результатам полевых исследований.</p>
2	Процесс управления маркетингом	<p><b>Тема 3. Управление маркетинговой деятельностью</b></p> <p>Решение задач на усвоение понятийного аппарата; на понимание логических взаимосвязей между элементами по данной тематике.</p> <p>Объяснение методики построения управленческой матрицы «Матрица рынка – доля рынка».</p> <p>Построение управленческой матрицы «Матрица рынка – доля рынка».</p> <p>Решение ситуационных задач методом «кейса» по разработке глобальной стратегии.</p> <p><b>Тема 4. Организация службы маркетинга на предприятии.</b></p> <p>Решение задач на усвоение понятийного аппарата; на понимание логических взаимосвязей между элементами по данной тематике.</p> <p>Решение ситуационных задач на определение эффективности деятельности маркетинговых подразделений предприятий.</p>
3	Маркетинг взаимодействия: товарная, ценовая, сбытовая и коммуникативная политики	<p><b>Тема 5. Товарная политика в системе маркетинговых решений.</b></p> <p>Решение задач на усвоение понятийного аппарата; на понимание логических взаимосвязей между элементами по данной тематике.</p> <p>Изучение методики оценки конкурентоспособности товара, методик оценки новизны товаров.</p> <p>Решение расчетных задач на определение конкурентоспособности товара, степень удовлетворения товаром, степени новизны товаров.</p> <p>Деловая игра «Разработка многоуровневой модели товара» Разработка комплекса сервисных услуг.</p> <p><b>Тема 6. Ценовая политика.</b></p> <p>Решение задач на усвоение понятийного аппарата; на понимание логических взаимосвязей между элементами по данной тематике.</p> <p>Решение расчетных задач на принятие управленческих решений по ценовой и товарной политике предприятия.</p> <p>Решение расчетных задач на определение оптовой и розничной цены, дохода, цены с применением различных методов ценообразования, на определение корректировки цен, объема продаж, прибыли.</p> <p>Решение ситуационной задачи на установление цены на новые товары.</p>

	<p>Детализированный анализ информации для принятия решения по ценам на строительную продукцию.</p> <p><b>Тема 7. Организация коммуникативной политики.</b>          Решение задач на усвоение понятийного аппарата; на понимание логических взаимосвязей между элементами по данной тематике.          Решение задач: разработка опросного листа, плана-графика рекламной компании, разработка рекламного обращения методом прямой почтовой рассылки; анализ ошибок.          Решение расчетных задач на определение эффективности рекламной деятельности предприятия.</p> <p><b>Тема 8. Политика продвижения товара (сбытовая)</b>          Решение расчетных задач на определение затрат товародвижения.          Решение ситуационных задач методом «кейса» по организации системы сбыта.          Решение задач на усвоение понятийного аппарата; на понимание логических взаимосвязей между элементами по данной тематике.</p>
--	---

#### 4.4 Компьютерные практикумы

Не предусмотрено учебным планом.

#### 4.5 Групповые и индивидуальные консультации по курсовым работам (курсовым проектам)

На групповых и индивидуальных консультациях по курсовым проектам осуществляется контактная работа обучающегося по вопросам выполнения курсового проекта. Консультации проводятся в аудиториях и/или через электронную информационную образовательную среду. При проведении консультаций преподаватель осуществляет контроль хода выполнения обучающимся курсового проекта.

#### 4.6 Самостоятельная работа обучающегося в период теоретического обучения

Самостоятельная работа обучающегося в период теоретического обучения включает в себя:

- самостоятельную подготовку к учебным занятиям, включая подготовку к аудиторным формам текущего контроля успеваемости;
- выполнение курсового проекта;
- самостоятельную подготовку к промежуточной аттестации.

В таблице указаны темы для самостоятельного изучения обучающимся:

№	Наименование раздела дисциплины	Темы для самостоятельного изучения
1	Маркетинг как философия и	1. Темы для самостоятельного изучения соответствуют темам аудиторных учебных занятий.

	инструментарий предпринимательства. Маркетинговые исследования.	2. Дополнительное изучение теоретических вопросов по темам: <b>Тема 1. Современная концепция маркетинга.</b> Международный маркетинг: модели выхода на рынок. <b>Тема 2. Маркетинговые исследования.</b> Формирование выборки. Формальный метод исследования SWOT-анализ. Процесс коммуникации в МИС. Формы наблюдения, опроса, методы эксперимента. Достоинства и недостатки наблюдения, эксперимента, опроса.
2	Процесс управления маркетингом	1. Темы для самостоятельного изучения соответствуют темам аудиторных учебных занятий. 2. Дополнительное изучение теоретических вопросов по темам: <b>Тема 3. Управление маркетинговой деятельностью</b> Контроллинг и аудит маркетинговых решений.
3	Маркетинг взаимодействия: товарная, ценовая, сбытовая и коммуникативная политики	1. Темы для самостоятельного изучения соответствуют темам аудиторных учебных занятий. 2. Дополнительное изучение теоретических вопросов по темам: <b>Тема 7. Организация коммуникативной политики.</b> Мультимедиа технологии и концепция маркетинга в среде Интернет.

*4.7 Самостоятельная работа обучающегося и контактная работа обучающегося с преподавателем в период промежуточной аттестации*

Работа обучающегося в период промежуточной аттестации включает в себя подготовку к формам промежуточной аттестации (к дифференцированному зачету, к защите курсового проекта), а также саму промежуточную аттестацию.

## 5. Оценочные материалы по дисциплине

Фонд оценочных средств по дисциплине приведён в Приложении 1 к рабочей программе дисциплины.

Оценочные средства для проведения промежуточной аттестации, а также текущего контроля по дисциплине хранятся на кафедре (структурном подразделении), ответственной за преподавание данной дисциплины.

## 6. Учебно-методическое и материально-техническое обеспечение дисциплины

Основные принципы осуществления учебной работы обучающихся изложены в локальных нормативных актах, определяющих порядок организации контактной работы и порядок самостоятельной работы обучающихся. Организация учебной работы обучающихся на аудиторных учебных занятиях осуществляется в соответствии с п. 3.

*6.1 Перечень учебных изданий и учебно-методических материалов для освоения дисциплины*

Для освоения дисциплины обучающийся может использовать учебные издания и учебно-методические материалы, имеющиеся в научно-технической библиотеке НИУ МГСУ и/или размещённые в Электронных библиотечных системах.

Актуальный перечень учебных изданий и учебно-методических материалов представлен в Приложении 2 к рабочей программе дисциплины.

### *6.2 Перечень профессиональных баз данных и информационных справочных систем*

При осуществлении образовательного процесса по дисциплине используются профессиональные базы данных и информационных справочных систем, перечень которых указан в Приложении 3 к рабочей программе дисциплины.

### *6.3 Перечень материально-технического, программного обеспечения освоения дисциплины*

Учебные занятия по дисциплине проводятся в помещениях, оснащенных соответствующим оборудованием и программным обеспечением.

Перечень материально-технического и программного обеспечения дисциплины приведен в Приложении 4 к рабочей программе дисциплины.

Шифр	Наименование дисциплины
Б1.В.ДВ.07.05	Marketing in construction / Маркетинг в строительстве

Код направления подготовки / специальности	08.03.01
Направление подготовки / специальность	Строительство
Наименование ОПОП (направленность / профиль)	Civil Engineering
Год начала реализации ОПОП	2022
Уровень образования	бакалавриат
Форма обучения	очная
Год разработки/обновления	2022

### ФОНД ОЦЕНОЧНЫХ СРЕДСТВ

#### 1. Описание показателей и критериев оценивания компетенций, описание шкал оценивания

Оценивание формирования компетенций производится на основе показателей оценивания, указанных в п.2. рабочей программы и в п.1.1 ФОС.

Связь компетенций, индикаторов достижения компетенций и показателей оценивания приведена в п.2 рабочей программы.

##### 1.1. Описание формирования и контроля показателей оценивания

Оценивание уровня освоения обучающимся компетенций осуществляется с помощью форм промежуточной аттестации и текущего контроля. Формы промежуточной аттестации и текущего контроля успеваемости по дисциплине, с помощью которых производится оценивание, указаны в учебном плане и в п.3 рабочей программы.

В таблице приведена информация о формировании результатов обучения по дисциплине разделами дисциплины, а также о контроле показателей оценивания компетенций формами оценивания.

Наименование показателя оценивания (результата обучения по дисциплине)	Номера разделов дисциплины	Формы оценивания (формы промежуточной аттестации, текущего контроля успеваемости)
<b>Знает</b> инструментарий маркетинговых исследований	1	Курсовой проект, дифференцированный зачет
<b>Знает</b> процедуру проведения маркетинговых исследований	1	Курсовой проект, дифференцированный зачет
<b>Знает</b> методы анализа маркетинговой информации	1	Курсовой проект, дифференцированный зачет
<b>Знает</b> методы маркетингового анализа	1	Дифференцированный

		зачет
<b>Знает</b> источники и потоки маркетинговой информации	1	Дифференцированный зачет
<b>Имеет навыки (начального уровня)</b> определения качественных характеристик данных, необходимых для решения поставленных задач	1,2,3	Курсовой проект, Контрольная работа
<b>Имеет навыки (начального уровня)</b> количественного и качественного анализа маркетинговой информации с применением цифрового инструментария	1,2,3	Курсовой проект, Контрольная работа
<b>Имеет навыки (начального уровня)</b> проведения маркетинговых исследований с применением цифрового инструментария	1	Курсовой проект
<b>Знает</b> основные методы принятия решений в управлении маркетинговой деятельностью предприятия	1,2,3	Дифференцированный зачет
<b>Знает</b> структуру и инструменты комплекса маркетинга (товарная, ценовая, сбытовая, коммуникативная политики)	3	Дифференцированный зачет
<b>Имеет навыки (начального уровня)</b> моделирования элементов комплекса маркетинга (товарная, ценовая, сбытовая, коммуникативная политики)	3	Курсовой проект, Контрольная работа
<b>Имеет навыки (начального уровня)</b> принятия решений по результатам маркетинговых исследований	1,2,3	Курсовой проект, Контрольная работа

## 1.2. Описание критериев оценивания компетенций и шкалы оценивания

При проведении промежуточной аттестации в форме *дифференцированного зачета, защиты курсового проекта* используется шкала оценивания: «2» (неудовлетворительно), «3» (удовлетворительно), «4» (хорошо), «5» (отлично).

Показателями оценивания являются знания и навыки обучающегося, полученные при изучении дисциплины.

Критериями оценивания достижения показателей являются:

Показатель оценивания	Критерий оценивания
Знания	Знание терминов и определений, понятий
	Знание основных закономерностей и соотношений, принципов
	Объём освоенного материала, усвоение всех дидактических единиц (разделов)
	Полнота ответов на проверочные вопросы
	Правильность ответов на вопросы
	Чёткость изложения и интерпретации знаний
Навыки начального уровня	Навыки выбора методик выполнения заданий
	Навыки выполнения заданий различной сложности
	Навыки самопроверки. Качество сформированных навыков
	Навыки анализа результатов выполнения заданий, решения задач
	Навыки представления результатов решения задач

## 2. Типовые контрольные задания для оценивания формирования компетенций

### 2.1. Промежуточная аттестация

2.1.1. Промежуточная аттестация в форме экзамена, дифференцированного зачета (зачета с оценкой), зачета

Формы промежуточной аттестации: форма обучения очная – дифференцированный зачет в 8-м семестре; защита курсового проекта в 8-м семестре.

Перечень типовых вопросов (заданий) для проведения дифференцированного зачета в 8 семестре (очная форма обучения):

№	Наименование раздела дисциплины	Типовые вопросы
1	Маркетинг как философия и инструментарий предпринимательства. Маркетинговые исследования.	<ol style="list-style-type: none"> <li>1. Концепции, функции, виды маркетинга.</li> <li>2. Формы и задачи маркетинга в зависимости от спроса. Привести примеры.</li> <li>3. Особенности организации международного маркетинга: модели выхода на рынок</li> <li>4. Процедура маркетинговых исследований.</li> <li>5. Эвристические методы анализа маркетинговой информации, привести примеры.</li> <li>6. Формальные методы анализа маркетинговой информации, привести примеры.</li> <li>7. Маркетинговая среда: микро и макросреда маркетинга, ее влияние на предприятие.</li> <li>8. Цели и объекты маркетинговых исследований.</li> <li>9. Исследование конкурентной среды, конкурентные стратегии.</li> <li>10. Исследование поведения потребителей. Процесс моделирования конечного потребителя.</li> <li>11. Показатели для анализа внутреннего потенциала предприятия.</li> <li>12. Модель изучения товарной структуры, раскрыть содержание.</li> <li>13. Оценка конъюнктуры и емкости рынка.</li> <li>14. Сравнительный анализ признаков, переменных сегментирования по Ф. Котлеру, А.Н. Романову.</li> <li>15. Этапы сегментирования, раскрыть содержание.</li> <li>16. Методы сегментирования, преимущества и недостатки.</li> <li>17. Маркетинговая информационная система, модель Ф. Котлера, движение информации в МИС.</li> <li>18. Специальные методы маркетинговых исследований: наблюдение, эксперимент, опрос.</li> <li>19. Приемы при формировании вопросов анкеты.</li> </ol>
2	Процесс управления маркетингом	<ol style="list-style-type: none"> <li>1. Основные принципы и задачи планирования в маркетинге.</li> <li>2. Методы формирования маркетингового бюджета.</li> <li>3. Продукт – рынок (матрица И. Ансоффа), сущность, преимущества и недостатки.</li> <li>4. Матрица конкуренции, пять движущих сил конкуренции (М. Портера).</li> <li>5. Матрица Бостонской консультационной группы, технология построения матрицы.</li> <li>6. Организационные структуры службы маркетинга на предприятии, типы и их особенности.</li> </ol>



		<p>7. Функции и задачи организационной структуры маркетинга.</p> <p>8. Контроллинг и аудит маркетинговых решений</p>
3	<p>Маркетинг взаимодействия: товарная, ценовая, сбытовая и коммуникативная политики</p>	<p>1. Жизненный цикл товара, маркетинговые стратегии на этапах ЖЦТ.</p> <p>2. Этапы процесса разработки нового товара.</p> <p>3. Товарный знак, фирменный стиль, значение, константы.</p> <p>4. Состав товарной политики. Раскрыть элементы, при необходимости привести примеры</p> <p>5. Классификация товаров широкого потребления, производственного назначения.</p> <p>6. Маркетинг услуг – определение, типы, характеристики. Привести примеры.</p> <p>7. Параметры ассортимента, дать определение, привести пример на продукции предприятия.</p> <p>8. Методы формирования товарного ассортимента.</p> <p>9. Многоуровневая модель товара. Привести пример на товаре.</p> <p>10. Методики определения конкурентоспособности товара.</p> <p>11. Функции сервиса и его система организации.</p> <p>12. Классификация цен (отраслевая, учет транспортных расходов, новые и известные товары).</p> <p>13. Оптовые и розничные цены, их структура.</p> <p>14. Этапы ценообразования при формировании ценовой политики в маркетинге.</p> <p>15. Факторы, влияющие на формирование цены.</p> <p>16. Методы ценообразования в зависимости от товара.</p> <p>17. Этапы выбора каналов сбыта.</p> <p>18. Виды сбыта и методы стимулирования.</p> <p>19. Цели сбыта, каналы распределения и их характеристики.</p> <p>20. Система маркетинговых интеграций: обычная, горизонтальная, вертикальная.</p> <p>21. Система маркетинговых коммуникаций, ее состав.</p> <p>22. Реклама, сущность, мероприятия ФОССТИСа, каналы коммуникации с потребителями.</p> <p>23. Реклама, цели, критерии выбора каналов для связи с потребителями.</p> <p>24. Методы формирования рекламного бюджета.</p> <p>25. Процесс планирования рекламной компании.</p> <p>26. Пропаганда, функции, области применения, методы.</p> <p>27. Стимулирование сбыта, задачи, средства.</p> <p>28. Разработка программы стимулирования сбыта как элемента коммуникативной политики.</p> <p>29. Личные продажи, технологии.</p> <p>30. Интернет-маркетинг.</p>

*2.1.2. Промежуточная аттестация в форме защиты курсовой работы (курсового проекта)*

Тематика курсовых работ:

Курсовая работа на тему «Маркетинговый анализ и маркетинговая стратегия предприятия» разрабатывается по вариантам.

Состав типового задания на выполнение курсовых работ:

- введение;
- определение целевого сегмента на рынке строительных услуг;
- построение радара важности и оценки характеристик строительных услуг;
- изучение этапов жизненного цикла строительных товаров/услуг;
- анализ издержек производства;
- оценка и анализ конкурентоспособности предприятия;
- апробация различных методов при установлении цены;
- применение мультиатрибутивной модели при установлении цены;
- проведение SWOT-анализа;
- разработка маркетинговых стратегий или их элементов (по товарной, ценовой, коммуникативной, сбытовой политикам);
- разработка анкет для проведения маркетингового опроса;
- выводы;
- список литературы.

Перечень типовых примерных вопросов для защиты курсовой работы:

1. Какие признаки сегментирования наиболее важны для Вашего предприятия? Ответ обосновать.
2. Как осуществлялась процедура проведения сегментирования?
3. Удовлетворяет ли целевой сегмент потребности роста и развития предприятия? Если нет, укажите мероприятия/стратегии/ресурсы по привлечению других потребителей.
4. Какую информацию дает радар важности и оценки характеристик строительных услуг с точки зрения потребителя? Как эта информация влияет на моделирование поведения потребителя?
5. Укажите особенности жизненного цикла товара на рынке строительных услуг.
6. На какой фазе жизненного цикла товара находятся услуги Вашего предприятия? Обоснуйте ответ.
7. Какие товарные стратегии Вы можете предложить для управления ЖЦТ строительных услуг.
8. Что показывает анализ издержек производства по каждой строительной услуге? Как это повлияет на выбор стратегий ценообразования?
9. Что показывает анализ коэффициентов конкурентоспособности по продукту? Как это повлияет на выбор маркетинговой стратегии?
10. Что показывает анализ коэффициентов конкурентоспособности по цене? Как это повлияет на выбор маркетинговой стратегии?
11. Что показывает анализ коэффициентов конкурентоспособности по продвижению товара? Как это повлияет на выбор маркетинговой стратегии?
12. Что показывает анализ коэффициентов конкурентоспособности по финансовым показателям? Как это повлияет на выбор маркетинговой стратегии?
13. На основе рассчитанных показателей конкурентоспособности, проведите краткий анализ рыночного положения Вашего предприятия.

14. К какой группе конкурентов относится Ваше предприятие? Охарактеризуйте стратегию/тактику вашего предприятия?
15. Кто из конкурентов представляет наибольшую опасность и почему?
16. Как избежать угрозы со стороны конкурентов?
17. Какой метод установления цены наиболее приемлем для услуг Вашего предприятия? Ответ обосновать.
18. В чем заключается метод ценообразования «цена, ориентированная на издержки»? Какие плюсы и минусы этого метода?
19. Объясните, как построить график безубыточного производства.
20. Какую тактику изменения цены можно предложить на основе метода «цена, ориентированная на спрос»?
21. От чего зависит цена при использовании метода «цена, ориентированная на конкурента»?
22. Обоснуйте выбор цены при использовании метода «цена, ориентированная на конкурента». Почему падает рентабельность при увеличении цены по данному методу?
23. Для чего применяется мультиатрибутивная модель товара?
24. Как применяется мультиатрибутивная модель товара?
25. Для чего применяется SWOT–анализ?
26. Каков алгоритм проведения SWOT–анализ?
27. Каким образом предприятие может устранить свои слабые стороны и компенсировать влияние существующих угроз?
28. Как предприятие может использовать свои сильные стороны, чтобы реализовать имеющиеся возможности рынка?
29. Какие маркетинговые стратегии Вы разработали на основе проведения SWOT–анализ? Какие преимущества, выгоды должно получить предприятие? Какие риски необходимо учесть в первую очередь? Ответ обосновать.
30. Насколько опасны существующие рыночные угрозы для дальнейшего развития Вашего предприятия?
31. Назовите приемы, которые Вы использовали при составлении анкет?
32. Какую информацию, вы получите согласно вопросам Ваших анкет? Для чего нужна эта информация? Как она может повлиять на маркетинговую стратегию?
33. Скоординирована ли работа Ваших отделов по товарной, ценовой, сбытовой, коммуникативной политике? Как осуществляется контроллинг и аудит Ваших принятых решений?

## 2.2. Текущий контроль

### 2.2.1. Перечень форм текущего контроля:

- контрольная работа в 8-м семестре.

### 2.2.2. Типовые контрольные задания форм текущего контроля:

*Тема контрольной работы «Маркетинг как философия и инструментальный предпринимательства. Маркетинговые исследования. Товарная политика»*

Контрольная работа состоит из теоретической части в виде тестовых вопросов и практической – в виде задач.

#### *Перечень типовых вопросов:*

1. Состав и содержание функций, концепций, видов маркетинга. Типы маркетинга в зависимости от состояния спроса. Элементы комплекса маркетинга.
2. Маркетинговая среда. Состав, характеристики.
3. Функционирование маркетинговой информационной системы.

4. Маркетинговые исследования: полевые и кабинетные исследования; выборка; первичные вторичные данные; формальные и эвристические методы
5. Наблюдение, эксперимент, опрос – формы, методы, цели.
6. Анкетирование. Приемы при формировании вопросов. Способы связи с аудиторией.
7. Емкость рынка, определение, формула. Доля рынка. Конъюнктура рынка.
8. Сегментирование. Признаки сегментирования. Сегмент, целевой сегмент. Методы сегментирования. Рыночное окно. Позиционирование товара.
9. Дифференцированный, недифференцированный, концентрированный маркетинг.
10. Международный маркетинг: факторы, пути выхода на международный рынок.
11. Этапы жизненного цикла товара, основные характеристики по Ф. Котлеру.
12. Параметры товарного ассортимента. Формирование товарного ассортимента: методы. Товарные стратегии: инновация, модификация, элиминация. Разработка нового товара.
13. Классификация товаров. Услуга, ее характеристики.
14. Фирменный стиль.
15. Многоуровневая интегральная модель товара.

*Перечень типовых задач:*

1. На основании исходных данных рассчитать и при необходимости охарактеризовать и/или проанализировать: реальную и потенциальную емкость рынка, долю рынка и изменение объема продаж; провести сегментирование рынка по методу группировок; разработать позиционирование товара; заполнить блок-схему «процесс развития нового товара»;
2. На основе заданного товара привести пример стратегии охвата рынка, привести примеры признаков сегментирования, разработать позиционирование; на основе заданного товара разработать многоуровневую интегральную модель товара; на основе заданного предприятия разработать номенклатуру товаров с учетом всех параметров ассортимента; на основе заданного товара разработать стратегию управления ЖЦТ.
3. Сравнить заданные характеристики фаз жизненного цикла товаров.

### **3. Методические материалы, определяющие процедуры оценивания**

Процедура проведения промежуточной аттестации и текущего контроля успеваемости регламентируется локальным нормативным актом, определяющим порядок осуществления текущего контроля успеваемости и промежуточной аттестации обучающихся.

*3.1. Процедура оценивания при проведении промежуточной аттестации обучающихся по дисциплине в форме экзамена и/или дифференцированного зачета (зачета с оценкой)*

Процедура оценивания при проведении промежуточной аттестации обучающихся по дисциплине в форме экзамена и/или дифференцированного зачёта (зачёта с оценкой) не предусмотрена.

*3.2. Процедура оценивания при проведении промежуточной аттестации обучающихся по дисциплине в форме зачёта*

Промежуточная аттестация по дисциплине в форме дифференцированного зачета проводится в 8 семестре.

Используются критерии и шкала оценивания, указанные в п.1.2. Оценка выставляется преподавателем интегрально по всем показателям и критериям оценивания.

Ниже приведены правила оценивания формирования компетенций по показателю оценивания «Знания».

Критерий оценивания	Уровень освоения и оценка			
	«2» (неудовлетв.)	«3» (удовлетвор.)	«4» (хорошо)	«5» (отлично)
Знание терминов и определений, понятий	Не знает терминов и определений	Знает термины и определения, но допускает неточности формулировок	Знает термины и определения	Знает термины и определения, может корректно сформулировать их самостоятельно
Знание основных закономерностей и соотношений, принципов	Не знает основные закономерности и соотношения, принципы построения знаний	Знает основные закономерности, соотношения, принципы построения знаний	Знает основные закономерности, соотношения, принципы построения знаний, их интерпретирует и использует	Знает основные закономерности, соотношения, принципы построения знаний, может самостоятельно их получить и использовать
Объём освоенного материала, усвоение всех дидактических единиц (разделов)	Не знает значительной части материала дисциплины	Знает только основной материал дисциплины, не усвоил его деталей	Знает материал дисциплины в объёме	Обладает твёрдым и полным знанием материала дисциплины, владеет дополнительными знаниями
Полнота ответов на проверочные вопросы	Не даёт ответы на большинство вопросов	Даёт неполные ответы на все вопросы	Даёт ответы на вопросы, но не все - полные	Даёт полные, развёрнутые ответы на поставленные вопросы
Правильность ответов на вопросы	Допускает грубые ошибки при изложении ответа на вопрос	В ответе имеются существенные ошибки	В ответе имеются несущественные неточности	Ответ верен
Чёткость изложения и интерпретации знаний	Излагает знания без логической последовательности	Излагает знания с нарушениями в логической последовательности	Излагает знания без нарушений в логической последовательности	Излагает знания в логической последовательности и, самостоятельно их интерпретируя и анализируя
	Не иллюстрирует изложение поясняющими схемами, рисунками и примерами	Выполняет поясняющие схемы и рисунки небрежно и с ошибками	Выполняет поясняющие рисунки и схемы корректно и понятно	Выполняет поясняющие рисунки и схемы точно и аккуратно, раскрывая полноту усвоенных знаний
	Неверно излагает и интерпретирует знания	Допускает неточности в изложении и интерпретации знаний	Грамотно и по существу излагает знания	Грамотно и точно излагает знания, делает самостоятельные выводы

Ниже приведены правила оценивания формирования компетенций по показателю оценивания «Навыки начального уровня».

Критерий оценивания	Уровень освоения и оценка			
	«2» (неудовлетв.)	«3» (удовлетвор.)	«4» (хорошо)	«5» (отлично)
Навыки выбора методик выполнения заданий	Не может выбрать методику выполнения заданий	Испытывает затруднения по выбору методики выполнения заданий	Без затруднений выбирает стандартную методику выполнения заданий	Применяет теоретические знания для выбора методики выполнения заданий
Навыки выполнения заданий различной сложности	Не имеет навыков выполнения учебных заданий	Имеет навыки выполнения только простых типовых учебных заданий	Имеет навыки выполнения только стандартных учебных заданий	Имеет навыки выполнения как стандартных, так и нестандартных учебных заданий
Навыки самопроверки. Качество сформированных навыков	Допускает грубые ошибки при выполнении заданий, нарушающие логику решения задач	Допускает ошибки при выполнении заданий, нарушения логики решения	Допускает ошибки при выполнении заданий, не нарушающие логику решения	Не допускает ошибок при выполнении заданий
Навыки анализа результатов выполнения заданий, решения задач	Делает некорректные выводы	Испытывает затруднения с формулированием корректных выводов	Делает корректные выводы по результатам решения задачи	Самостоятельно анализирует результаты выполнения заданий
Навыки представления результатов решения задач	Не может проиллюстрировать решение задачи поясняющими схемами, рисунками	Выполняет поясняющие схемы и рисунки небрежно и с ошибками	Выполняет поясняющие рисунки и схемы корректно и понятно	Выполняет поясняющие рисунки и схемы верно и аккуратно

*1.1. Процедура оценивания при проведении промежуточной аттестации обучающихся по дисциплине в форме зачета*

Промежуточная аттестация по дисциплине в форме зачёта не проводится.

*1.2. Процедура оценивания при проведении промежуточной аттестации обучающихся по дисциплине в форме защиты курсовой работы (курсового проекта)*

Промежуточная аттестация по дисциплине проводится в форме защиты курсового проекта в 3 семестре.

Используется шкала и критерии оценивания, указанные в п.1.2. Процедура оценивания знаний и навыков приведена в п.3.1.

## Приложение 2 к рабочей программе

Шифр	Наименование дисциплины
Б1.В.ДВ.07.05	Marketing in construction / Маркетинг в строительстве

Код направления подготовки / специальности	08.03.01
Направление подготовки / специальность	Строительство
Наименование ОПОП (направленность / профиль)	Civil Engineering
Год начала реализации ОПОП	2022
Уровень образования	бакалавриат
Форма обучения	очная
Год разработки/обновления	2022

## Перечень учебных изданий и учебно-методических материалов

Печатные учебные издания в НТБ НИУ МГСУ:

№ п/п	Автор, название, место издания, издательство, год издания, количество страниц	Количество экземпляров в библиотеке НИУ МГСУ
1	Басовский, Л. Е. Маркетинг : учебное пособие для студентов высших учебных заведений, обучающихся по направлению 38.03.02 " Менеджмент" / Л. Е. Басовский, Е. Н. Басовская. - 2-е изд., перераб. и доп. - Москва : Инфра-М, 2017. - 299 с. : табл. - (Высшее образование - Бакалавриат). - 294 (24 назв.). - ISBN 978-5-16-009580-6	36
2	Кузьмина, Е. Е. Маркетинг : учебник и практикум для академического бакалавриата / Е. Е. Кузьмина. - Москва : Юрайт, 2018. - 385 с. : ил., табл. - (Бакалавр. Академический курс). - Практикум в конце глав. - Библиогр.: с. 382-383 (31 назв.). - ISBN 978-5-9916-9118-5	40
3	Котлер, Ф. Маркетинг менеджмент / Ф. Котлер, К. Л. Келлер ; [перевели с англ. С. Жильцов, М. Жильцов, Д. Раевская ; науч. ред.: А. М. Немчин, В. А. Дуболазов] = Marketing management / P. Kotler, K. L. Keller. - 12-е изд. - Санкт-Петербург : Питер, 2012. - 814 с. : ил., табл. - (Классический зарубежный учебник). - Библиогр.: с. 794-799. - Имен. указ.: с. 800-801. - Предм. указ.: с. 801-807. - Указ. фирм и торговых марок: с. 807-814. - ISBN 978-5-459-00841-8	50

Электронные учебные издания в электронно-библиотечных системах (ЭБС):

№ п/п	Автор, название, место издания, год издания, количество страниц	Ссылка на учебное издание в ЭБС
-------	---	---------------------------------

1	Управление маркетингом : учебное пособие для студентов вузов, обучающихся по специальности 061500 «Маркетинг» / Н. Д. Эриашвили, А. В. Коротков, И. М. Синяева [и др.] ; под редакцией А. В. Коротков, И. М. Синяева. — 2-е изд. — Москва : ЮНИТИ-ДАНА, 2017. — 463 с. — ISBN 5-238-00883-X. — Текст : электронный // Цифровой образовательный ресурс IPR SMART :	<a href="https://www.iprbookshop.ru/71205.html">https://www.iprbookshop.ru/71205.html</a>
---	---	---

Перечень учебно-методических материалов в НТБ НИУ МГСУ:

№ п/п	Автор, название, место издания, издательство, год издания, количество страниц
1	Маркетинговый анализ и маркетинговая стратегия предприятия [Электронный ресурс]: методические указания к выполнению курсовой работы по дисциплине "Маркетинг" для обучающихся по направлению подготовки 38.03.02 Менеджмент / Нац. исслед. Моск. гос. строит. ун-т, каф. экономики и управления в строит-ве ; сост. Н. А. Бондарева; [рец. Д. Н. Силка]. - Электрон. текстовые дан. - Москва : НИУ МГСУ, 2017. <a href="http://lib-04.gic.mgsu.ru/lib/Metod2017/37.pdf">http://lib-04.gic.mgsu.ru/lib/Metod2017/37.pdf</a>
2	Маркетинг : сборник задач и методические указания к проведению практических занятий по дисциплине «Маркетинг» для студентов бакалавриата всех форм обучения всех направлений подготовки / Нац. исследоват. Моск. гос. строит. ун-т, Каф. экономики и управления в строительстве ; [сост. Н. А. Бондарева]. - Учебное сетевое электронное издание. - Москва : НИУ МГСУ, 2015. - URL: <a href="http://lib-04.gic.mgsu.ru/lib/%D0%9C%D0%B5%D1%82%D0%BE%D0%B4%D0%B8%D1%87%D0%BA%D0%B8%202015%20-%202/202.pdf">http://lib-04.gic.mgsu.ru/lib/%D0%9C%D0%B5%D1%82%D0%BE%D0%B4%D0%B8%D1%87%D0%BA%D0%B8%202015%20-%202/202.pdf</a> .



Шифр	Наименование дисциплины
Б1.В.ДВ.07.05	Marketing in construction / Маркетинг в строительстве

Код направления подготовки / специальности	08.03.01
Направление подготовки / специальность	Строительство
Наименование ОПОП (направленность / профиль)	Civil Engineering
Год начала реализации ОПОП	2022
Уровень образования	бакалавриат
Форма обучения	очная
Год разработки/обновления	2022

### Перечень профессиональных баз данных и информационных справочных систем

Наименование	Электронный адрес ресурса
«Российское образование» - федеральный портал	<a href="http://www.edu.ru/index.php">http://www.edu.ru/index.php</a>
Научная электронная библиотека	<a href="http://elibrary.ru/defaultx.asp?">http://elibrary.ru/defaultx.asp?</a>
Электронная библиотечная система IPRbooks	<a href="http://www.iprbookshop.ru/">http://www.iprbookshop.ru/</a>
Федеральная университетская компьютерная сеть России	<a href="http://www.runnet.ru/">http://www.runnet.ru/</a>
Информационная система "Единое окно доступа к образовательным ресурсам"	<a href="http://window.edu.ru/">http://window.edu.ru/</a>
Научно-технический журнал по строительству и архитектуре «Вестник МГСУ»	<a href="http://www.vestnikmgsu.ru/">http://www.vestnikmgsu.ru/</a>
Научно-техническая библиотека НИУ МГСУ	<a href="http://www.mgsu.ru/resources/Biblioteka/">http://www.mgsu.ru/resources/Biblioteka/</a>

## Приложение 4 к рабочей программе

Шифр	Наименование дисциплины
Б1.В.ДВ.07.05	Marketing in construction / Маркетинг в строительстве

Код направления подготовки / специальности	08.03.01
Направление подготовки / специальность	Строительство
Наименование ОПОП (направленность / профиль)	Civil Engineering
Год начала реализации ОПОП	2022
Уровень образования	бакалавриат
Форма обучения	очная
Год разработки/обновления	2022

**Материально-техническое и программное обеспечение дисциплины**

Наименование специальных помещений и помещений для самостоятельной работы	Оснащенность специальных помещений и помещений для самостоятельной работы	Перечень лицензионного программного обеспечения. Реквизиты подтверждающего документа
Учебные аудитории для проведения учебных занятий, текущего контроля и промежуточной аттестации	Рабочее место преподавателя, рабочие места обучающихся	
<p>Помещение для самостоятельной работы обучающихся</p> <p><b>Ауд. 41 НТБ</b> на 80 посадочных мест (рабочее место библиотекаря, рабочие места обучающихся)</p>	<p>ИБП GE VH Series VH 700</p> <p>Источник бесперебойного питания РИП-12 (2 шт.)</p> <p>Компьютер/ТИП №5 (2 шт.)</p> <p>Компьютер Тип № 1 (6 шт.)</p> <p>Контрольно-пусковой блок С2000-КПБ (26 шт.)</p> <p>Монитор / Samsung 21,5" S22C200B (80 шт.)</p> <p>Плоттер / HP DJ T770</p> <p>Прибор приемно-контрольный С2000-АСПТ (2 шт.)</p> <p>Принтер / HP LaserJet P2015 DN</p> <p>Принтер /Тип № 4 н/т</p> <p>Принтер HP LJ Pro 400 M401dn</p> <p>Системный блок / Kraftway Credo тип 4 (79 шт.)</p> <p>Электронное табло 2000*950</p>	<p>Adobe Acrobat Reader DC (ПО предоставляется бесплатно на условиях OpLic)</p> <p>Adobe Flash Player (ПО предоставляется бесплатно на условиях OpLic)</p> <p>APM Civil Engineering (Договор № 109/9.13_АО НИУ от 09.12.13 (НИУ-13))</p> <p>ArcGIS Desktop (Договор передачи с ЕСПИ СНГ 31 лицензии от 27.01.2016)</p> <p>ArhciCAD [22] (Б\Д; Веб-кабинет или подписка; OpenLicense)</p> <p>AutoCAD [2018] (Б\Д; Веб-кабинет или подписка; OpenLicense)</p> <p>AutoCAD [2020] (Б\Д; Веб-кабинет или подписка; OpenLicense)</p> <p>Autodesk Revit [2018] (Б\Д; Веб-кабинет или подписка; OpenLicense)</p> <p>Autodesk Revit [2020] (Б\Д; Веб-кабинет или подписка; OpenLicense)</p> <p>CorelDRAW [GSX5;55] (Договор № 292/10.11- АО НИУ от 28.11.2011 (НИУ-11))</p> <p>eLearnBrowser [1.3] (Договор ГМЛ-Л-16/03-846 от 30.03.2016)</p> <p>Google Chrome (ПО предоставляется бесплатно на условиях OpLic)</p> <p>Lazarus (ПО предоставляется бесплатно на условиях OpLic)</p> <p>Mathcad [Edu.Prime;3;30] (Договор №109/9.13_АО НИУ от 09.12.13 (НИУ-13))</p>

		<p>Mathworks Matlab [R2008a;100] (Договор 089/08-ОК(ИОП) от 24.10.2008)</p> <p>Mozilla Firefox (ПО предоставляется бесплатно на условиях OpLic)</p> <p>MS Access [2013;Im] (OpenLicense; Подписка Azure Dev Tools; Б\Д; Веб-кабинет)</p> <p>MS ProjectPro [2013;ImX] (OpenLicense; Подписка Azure Dev Tools; Б\Д; Веб-кабинет)</p> <p>MS VisioPro [2013;ADT] (OpenLicense; Подписка Azure Dev Tools; Б\Д; Веб-кабинет)</p> <p>MS Visual FoxPro [ADT] (OpenLicense; Подписка Azure Dev Tools; Б\Д; Веб-кабинет)</p> <p>nanoCAD СПДС Стройплощадка (Договор бесплатной передачи / партнерство)</p> <p>PascalABC [3.2.0.1311] (ПО предоставляется бесплатно на условиях OpLic)</p> <p>Visual Studio Ent [2015;Imx] (OpenLicense; Подписка Azure Dev Tools; Б\Д; Веб-кабинет)</p> <p>Visual Studio Expr [2008;ImX] (OpenLicense; Подписка Azure Dev Tools; Б\Д; Веб-кабинет)</p> <p>WinPro 7 [ADT] (OpenLicense; Подписка Azure Dev Tools; Б\Д; Веб-кабинет)</p> <p>Компас-3D V14 АЕС (Договор № 109/9.13_АО НИУ от 09.12.13 (НИУ-13))</p> <p>ПК ЛИРА-САПР [2013] (Договор № 109/9.13_АО НИУ от 09.12.13 (НИУ-13))</p>
<p>Помещение для самостоятельной работы обучающихся</p> <p><b>Ауд. 59 НТБ</b></p> <p>на 5 посадочных мест, оборудованных компьютерами (рабочее место библиотекаря, рабочие места обучающихся, рабочее место для лиц с ограниченными возможностями здоровья)</p> <p>Читальный зал на 52 посадочных места</p>	<p>Компьютер / ТИП №5 (4 шт.)</p> <p>Монитор Acer 17" AL1717 (4 шт.)</p> <p>Монитор Samsung 24" S24C450B</p> <p>Системный блок Kraftway Credo KC36 2007 (4 шт.)</p> <p>Системный блок Kraftway Credo KC43 с KSS тип3</p> <p>Принтер/HP LaserJet P2015 DN</p> <p>Аудиторный стол для инвалидов-колясочников</p> <p>Видеоувеличитель /Optelec ClearNote</p> <p>Джойстик компьютерный беспроводной</p> <p>Клавиатура Clevy с большими кнопками и накладкой (беспроводная)</p> <p>Кнопка компьютерная выносная малая</p> <p>Кнопка компьютерная выносная малая (2 шт.)</p>	<p>Google Chrome (ПО предоставляется бесплатно на условиях OpLic (не требуется))</p> <p>Adobe Acrobat Reader DC (ПО предоставляется бесплатно на условиях OpLic (не требуется))</p> <p>eLearnBrowser [1.3] (Договор ГМЛ-Л-16/03-846 от 30.03.2016)</p> <p>Mozilla Firefox (ПО предоставляется бесплатно на условиях OpLic (лицензия не требуется))</p> <p>MS OfficeStd [2010; 300] (Договор № 162/10 - АО НИУ от 18.11.2010 (НИУ-10))</p> <p>Adobe Acrobat Reader [11] (ПО предоставляется бесплатно на условиях OpLic (лицензия не требуется))</p> <p>K-Lite Codec Pack (ПО предоставляется бесплатно на условиях OpLic (лицензия не требуется))</p>
<p>Помещение для самостоятельной работы обучающихся</p>	<p>Монитор Acer 17" AL1717 (5 шт.)</p> <p>Системный блок Kraftway</p>	<p>AutoCAD [2020] (Б\Д; Веб-кабинет или подписка; OpenLicense)</p> <p>Eurosoft STARK [201W;20] (Договор №</p>

<p><b>Ауд. 84 НТБ</b> На 5 посадочных мест, оборудованных компьютерами (рабочее место библиотекаря, рабочие места обучающихся) Читальный зал на 52 посадочных места</p>	<p>KW17 2010 (5 шт.)</p>	<p>089/08-ОК(ИОП) от 24.10.2008) MS OfficeStd [2010; 300] (Договор № 162/10 - АО НИУ от 18.11.2010 (НИУ- 10)) nanoCAD СПДС Конструкции (Договор бесплатной передачи / партнерство) WinPro 7 [ADT] (OpenLicense; Подписка Azure Dev Tools; БД; Веб-кабинет) ПК ЛИРА-САПР [2013R5] (ПО предоставляется бесплатно на условиях OpLic (лицензия не требуется))</p>
---	--------------------------	---

Федеральное государственное бюджетное образовательное учреждение высшего образования  
**«НАЦИОНАЛЬНЫЙ ИССЛЕДОВАТЕЛЬСКИЙ МОСКОВСКИЙ  
ГОСУДАРСТВЕННЫЙ СТРОИТЕЛЬНЫЙ УНИВЕРСИТЕТ»**

**РАБОЧАЯ ПРОГРАММА**

Шифр	Наименование дисциплины
Б1.В.ДВ.08.01	Engineering ethics / Инженерная этика

Код направления подготовки / специальности	08.03.01
Направление подготовки / специальность	Строительство
Наименование (я) ОПОП (направленность / профиль)	Civil Engineering
Год начала реализации ОПОП	2022
Уровень образования	бакалавриат
Форма обучения	очная
Год разработки/обновления	2022

Разработчики:

должность	ученая степень, учёное звание	ФИО
доцент	к. и. н., доцент	Иванова З. И..
доцент	к. социол. н., доцент	Власенко Л. В.

Рабочая программа дисциплины разработана и одобрена кафедрой (структурным подразделением) «Социальных, психологических и правовых коммуникаций»

Рабочая программа утверждена методической комиссией по УГСН, протокол № 1 от «29» августа 2022 г.

## 1. Цель освоения дисциплины

Целью освоения дисциплины «Инженерная этика» является формирование компетенций обучающегося в области инженерной этики, саморазвития, межкультурной коммуникации, работе в коллективе и команде в учебной и профессиональной сфере с учетом этических норм.

Программа составлена в соответствии с требованиями Федерального государственного образовательного стандарта высшего образования по направлению подготовки 08.03.01 Строительство/Civil Engineering.

Дисциплина относится к части формируемой участниками образовательных отношений, Блока 1 «Дисциплины (модули)» основной профессиональной образовательной программы «Строительство». Дисциплина является дисциплиной по выбору обучающегося.

## 2. Перечень планируемых результатов обучения по дисциплине, соотнесенных с планируемыми результатами освоения образовательной программы

Код и наименование компетенции (результат освоения)	Код и наименование индикатора достижения компетенции
<b>УК-3.</b> Способен осуществлять социальное взаимодействие и реализовывать свою роль в команде	<b>УК-3.3</b> Выбор способа взаимодействия при личном и групповом общении, преодоление конфликтных ситуаций при выполнении профессиональных задач
<b>УК-5.</b> Способен воспринимать межкультурное разнообразие общества в социально-историческом, этическом и философском контекстах	<b>УК-5.1</b> Выявление ценностных оснований межкультурного взаимодействия, выявление причин межкультурного разнообразия общества и влияния исторического наследия с учетом исторически сложившихся форм государственной, общественной, религиозной и культурной жизни
<b>ПК-10.</b> Способен организовывать производство строительно-монтажных работ в сфере промышленного и гражданского строительства	<b>ПК-10.4</b> Составление плана мероприятий по обеспечению безопасности на строительной площадке, соблюдению требований охраны труда, пожарной безопасности и охраны окружающей среды

Код и наименование индикатора достижения компетенции	Наименование показателя оценивания (результата обучения по дисциплине)
<b>УК-3.3</b> Выбор способа взаимодействия при личном и групповом общении, преодоление конфликтных ситуаций при выполнении профессиональных задач	<b>Знает</b> нормы этического регулирования коммуникаций в инженерной деятельности <b>Имеет навыки (начального уровня)</b> работы в группе (команде) с опорой на морально-нравственные основы <b>Имеет навыки</b> преодоления конфликтных ситуаций с позиций социальной ответственности при выполнении профессиональных задач
<b>УК-5.1</b> Выявление ценностных оснований межкультурного взаимодействия, выявление причин межкультурного разнообразия общества и влияния исторического наследия с учетом исторически сложившихся форм государственной, общественной, религиозной и культурной жизни	<b>Знает</b> роль и значение технологий и техники в ценностной системе разных культур <b>Знает</b> принципы и нормы инженерной этики <b>Имеет навыки (начального уровня)</b> определения ценностей техники и технологий как основания для межкультурного взаимодействия при выполнении профессиональных задач.

Код и наименование индикатора достижения компетенции	Наименование показателя оценивания (результата обучения по дисциплине)
<b>ПК-10.4</b> Составление плана мероприятий по обеспечению безопасности на строительной площадке, соблюдению требований охраны труда, пожарной безопасности и охраны окружающей среды	<b>Знает</b> результаты воздействия строительной техники и технологий на экологическое состояние территорий <b>Знает</b> результаты воздействия инженерных решений на социальную безопасность <b>Имеет навыки</b> выделения этических аспектов комплексных инженерно-строительных проблем <b>Имеет навыки</b> учета требований инженерной этики при выполнении учебных заданий

Информация о формировании и контроле результатов обучения представлена в Фонде оценочных средств (Приложение 1).

### 3. Трудоемкость дисциплины и видов учебных занятий по дисциплине

Общая трудоемкость дисциплины составляет 3 зачётных единиц (108 академических часов).

*(1 зачетная единица соответствует 36 академическим часам)*

Видами учебных занятий и работы обучающегося по дисциплине могут являться.

Обозначение	Виды учебных занятий и работы обучающегося
Л	Лекции
ЛР	Лабораторные работы
ПЗ	Практические занятия
КоП	Компьютерный практикум
КРП	Групповые и индивидуальные консультации по курсовым работам (курсовым проектам)
СР	Самостоятельная работа обучающегося в период теоретического обучения
К	Самостоятельная работа обучающегося и контактная работа обучающегося с преподавателем в период промежуточной аттестации

#### Структура дисциплины:

Форма обучения – очная.

№	Наименование раздела дисциплины	Семестр	Количество часов по видам учебных занятий и работы обучающегося						Формы промежуточной аттестации, текущего контроля успеваемости	
			Л	ЛР	ПЗ	КоП	КРП	СР		К
1	Этика инженерной деятельности	8	12		12					<i>Контрольная работа Домашнее задание</i>
2	Этика инженера-строителя	8	6		6			63	9	
	Итого:	8	18		18			69	9	<i>Зачет</i>

#### 4. Содержание дисциплины, структурированное по видам учебных занятий и разделам

При проведении аудиторных учебных занятий предусмотрено проведение текущего контроля успеваемости:

##### 4.1 Лекции

Форма обучения - очная.

№	Наименование раздела дисциплины	Тема и содержание лекций
1	Этика инженерной деятельности	<p><b>Тема 1. Основы этики.</b>            Этика как наука о моральных нормах и принципах человеческого поведения. Особенности моральной регуляции в обществе. Моральная регуляция взаимодействий: техники и человека, техники и общества, техники и природы.            Профессиональная и инженерная этика как научная дисциплина и прикладная этика. Объект и предмет профессиональной и инженерной этики.</p>
		<p><b>Тема 2. Профессиональная этика</b>            Профессиональная этика как регулятор практической деятельности. Виды профессиональной этики. Деловая этика. Экологическая этика. Профессиональные моральные нормы и правила. Вопросы конфиденциальности и приватности в научно-технической деятельности.</p>
		<p><b>Тема 3. Социальные и психологические особенности профессиональной деятельности инженера.</b>            Основные типы ценностей и ценностных ориентаций личности. Личные и социальные потребности и интересы. Мотивационные ресурсы личности в современном обществе. Ценностные ориентации личности в профессиональной деятельности.</p>
		<p><b>Тема 4. Инженерная этика.</b>            Профессиональная культура инженера. Ценностные аспекты инженерной деятельности, научно-технических разработок. Требования инженерной этики. Социальная ответственность инженерии за преобразование природного и социального пространства. Этические принципы и нормы регуляции инженерной деятельности. Границы ответственности инженера.            Экологическая ответственность инженера. Оценка воздействия на окружающую среду.</p>
		<p><b>Тема 5. Инженерная этика в цифровом обществе.</b>            Социальная оценка современных технологий, искусственного интеллекта, роботизации. Ответственные инновации. Инженерная этика в обществе риска. Компьютерная этика. Принцип «не навреди». Принцип предосторожности.</p>
		<p><b>Тема 6. Этика в деловых коммуникациях инженера</b>            Ответственность инженера по отношению к коллегам, заказчикам, работодателям, обществу в целом. Этическое регулирование коммуникаций в инженерной деятельности. Инженерная деятельность в условиях межкультурной коммуникации.            Этика в условиях конфликтных ситуаций при выполнении профессиональных задач</p>



2	Этика инженера-строителя	<p><b>Тема 7. Профессиональная этика инженера-строителя.</b> Гражданские и этические аспекты в строительных инженерных задачах и проектах. Последствия реализации технических решений. Моральная компетентность инженера-строителя за последствия принятых решений, безопасность технико-технологических систем. Экологическая и климатическая ответственность инженера-строителя.</p>
		<p><b>Тема 8. Социальная ответственность инженера-строителя.</b> Социальная основа инженерной деятельности строителя. Социальная компетентность и социальная ответственность инженера-строителя как часть профессиональной культуры. Виды социальной ответственности. Социальная ответственность по обеспечению безопасности на строительной площадке.</p>
		<p><b>Тема 9. Этические требования научно-технической коммуникации инженера-строителя.</b> Значение этики в профессиональной коммуникации и использовании информации. Права интеллектуальной собственности и коммерческой тайны. Объективность профессионального суждения, вопросы приватности. Этика группового принятия решений. Технологии регулирования конфликта. Критерии принятия этически сложных решений в конфликтном взаимодействии.</p>

4.2 *Лабораторные работы*  
Не предусмотрено учебным планом.

4.3 *Практические занятия*

Форма обучения - очная.

№	Наименование раздела дисциплины	Тема и содержание занятия
1	Этика инженерной деятельности	<p><b>Тема 1. Этика как правила и принципы поведения</b> Моральная регуляция в обществе: этика, мораль и нравственность. Мораль на основе справедливости. <b>Решение ситуационной задачи.</b> Осуществите анализ ситуации с точки зрения этики.</p>
		<p><b>Тема 2. Этические основы профессиональной деятельности.</b> Профессия и профессионализм. Профессиональные нормы и правила. Этика ответственности. <b>Задание:</b> Анализ теории нравственного развития Колберга. История Хайнца. Дискуссия.</p>
		<p><b>Тема 3. Социально-психологические особенности профессиональной деятельности инженера.</b> Особенности профессионального поведения. Проблемные вопросы. Исследование рисков. <b>Задание:</b> Анализ ситуаций: «Код парохода США», «Уроки Чернобыля». <b>Обсуждение</b> вариантов решений.</p>
		<p><b>Тема 4. Этический кодекс инженера.</b> Этические требования, предъявляемые к инженеру.</p>

		<p>Базовые принципы профессиональной этики инженеров различных стран  <b>Задание:</b> Анализ «Кодекса профессиональной этики инженера» (примеры разных стран). Работа в микрогруппах.  <b>Дискуссия:</b> «Этический кодекс. Каково его значение для современного инженера?»</p> <p><b>Тема 5. Цифровое общество и этика инженера.</b>  Этика в условиях неопределенности и риска.  <b>Задание:</b> Анализ ситуации «Взрыв космического корабля ”Челленджер”». Упражнения на принятие решений.</p> <p><b>Тема 6. Этические основы деловых коммуникаций инженера.</b>  Этические требования к деловым коммуникациям. Решение ситуационных задач. Выполнение тест-опросника на определение этического поведения в организации.</p>
2	Этика инженера-строителя	<p><b>Тема 7. Этический кодекс инженера-строителя.</b>  Этические требования, предъявляемые к инженеру-строителю в различных видах деятельности. Разработки профессиональных сообществ. Пример: ASCE - Американского общества инженеров-строителей.  <b>Задание:</b> анализ строительного кодекса Вавилона (1758 г. до н.э.); разработка морального кодекса российского инженера-строителя (экологические, климатические аспекты)</p> <p><b>Тема 8. Социальные основы деятельности инженера-строителя</b>  Инженер как экспериментатор. Ответственность в экспериментах: моральные аспекты. Инженер как проектировщик. Обеспечение социальной безопасности и комфорта людей как цели проективной деятельности.  <b>Задание:</b> Технологии «Умного дома» и Интернета вещей. Социальная ответственность инженера-проектировщика. Дискуссия.</p> <p><b>Тема 9. Коммуникативные аспекты инженерно-строительной деятельности.</b>  Права инженера-строителя. Личная и групповая/командная ответственность. Конфиденциальность в коммуникациях. Интеллектуальная собственность, конфликт интересов.  <b>Задание:</b> решение ситуационных задач по разрешению конфликта интересов.</p>

4.4 *Компьютерные практикумы*  
Не предусмотрено учебным планом.

4.5 *Групповые и индивидуальные консультации по курсовым работам (курсовым проектам)*  
Не предусмотрено учебным планом.

#### 4.6 Самостоятельная работа обучающегося в период теоретического обучения

Самостоятельная работа обучающегося в период теоретического обучения включает в себя:

- самостоятельную подготовку к учебным занятиям, включая подготовку к аудиторным формам текущего контроля успеваемости;
- выполнение домашнего задания;
- самостоятельную подготовку к промежуточной аттестации.

В таблице указаны темы для самостоятельного изучения обучающимся:

Форма обучения – очная.

№	Наименование раздела дисциплины	Темы для самостоятельного изучения
1	Этика инженерной деятельности	Темы для самостоятельного изучения соответствуют темам аудиторных учебных занятий.
2	Этика инженера-строителя	Темы для самостоятельного изучения соответствуют темам аудиторных учебных занятий.

#### 4.7 Самостоятельная работа обучающегося и контактная работа обучающегося с преподавателем в период промежуточной аттестации

Работа обучающегося в период промежуточной аттестации включает в себя подготовку к формам промежуточной аттестации (к дифференцированному зачету), а также саму промежуточную аттестацию.

### 5. Оценочные материалы по дисциплине

Фонд оценочных средств по дисциплине приведён в Приложении 1 к рабочей программе дисциплины.

Оценочные средства для проведения промежуточной аттестации, а также текущего контроля по дисциплине хранятся на кафедре (структурном подразделении), ответственной за преподавание данной дисциплины.

### 6. Учебно-методическое и материально-техническое обеспечение дисциплины

Основные принципы осуществления учебной работы обучающихся изложены в локальных нормативных актах, определяющих порядок организации контактной работы и порядок самостоятельной работы обучающихся. Организация учебной работы обучающихся на аудиторных учебных занятиях осуществляется в соответствии с п. 3.

#### 6.1 Перечень учебных изданий и учебно-методических материалов для освоения дисциплины

Для освоения дисциплины обучающийся может использовать учебные издания и учебно-методические материалы, имеющиеся в научно-технической библиотеке НИУ МГСУ и/или размещённые в Электронных библиотечных системах.

Актуальный перечень учебных изданий и учебно-методических материалов представлен в Приложении 2 к рабочей программе дисциплины.

### *6.2 Перечень профессиональных баз данных и информационных справочных систем*

При осуществлении образовательного процесса по дисциплине используются профессиональные базы данных и информационных справочных систем, перечень которых указан в Приложении 3 к рабочей программе дисциплины.

### *6.3 Перечень материально-технического, программного обеспечения освоения дисциплины*

Учебные занятия по дисциплине проводятся в помещениях, оснащенных соответствующим оборудованием и программным обеспечением.

Перечень материально-технического и программного обеспечения дисциплины приведен в Приложении 4 к рабочей программе дисциплины.

Шифр	Наименование дисциплины
Б1.В.ДВ.08.01	Engineering ethics / Инженерная этика

Код направления подготовки / специальности	08.03.01
Направление подготовки / специальность	Строительство
Наименование (я) ОПОП (направленность / профиль)	Civil Engineering
Год начала реализации ОПОП	2022
Уровень образования	бакалавриат
Форма обучения	очная
Год разработки/обновления	2022

### ФОНД ОЦЕНОЧНЫХ СРЕДСТВ

#### 1. Описание показателей и критериев оценивания компетенций, описание шкал оценивания

Оценивание формирования компетенций производится на основе показателей оценивания, указанных в п.2. рабочей программы и в п.1.1 ФОС.

Связь компетенций, индикаторов достижения компетенций и показателей оценивания приведена в п.2 рабочей программы.

##### 1.1. Описание формирования и контроля показателей оценивания

Оценивание уровня освоения обучающимся компетенций осуществляется с помощью форм промежуточной аттестации и текущего контроля. Формы промежуточной аттестации и текущего контроля успеваемости по дисциплине, с помощью которых производится оценивание, указаны в учебном плане и в п.3 рабочей программы.

В таблице приведена информация о формировании результатов обучения по дисциплине разделами дисциплины, а также о контроле показателей оценивания компетенций формами оценивания.

Наименование показателя оценивания (результата обучения по дисциплине)	Номера разделов дисциплины	Формы оценивания (формы промежуточной аттестации, текущего контроля успеваемости)
<b>Знает</b> нормы этического регулирования коммуникаций в инженерной деятельности	1,2	Зачет Контрольная работа
<b>Имеет навыки (начального уровня)</b> работы в группе (команде) с опорой на морально-нравственные основы	1,2	Зачет
<b>Имеет навыки</b> преодоления конфликтных ситуаций с позиций социальной ответственности при выполнении профессиональных задач	1	Самостоятельная работа Зачет
<b>Знает</b> роль и значение технологий и техники в	1	Контрольная работа

		Зачет
ценностной системе разных культур <b>Знает</b> принципы и нормы инженерной этики	1	
<b>Имеет навыки (начального уровня)</b> определения ценностей техники и технологий как основания для межкультурного взаимодействия при выполнении профессиональных задач.		Зачет
<b>Знает</b> результаты воздействия строительной техники и технологий на экологическое состояние территорий	2	Домашнее задание Зачет
<b>Знает</b> результаты воздействия инженерных решений на социальную безопасность	2	Домашнее задание Зачет
<b>Имеет навыки</b> выделения этических аспектов комплексных инженерно-строительных проблем	2	Домашнее задание Зачет
<b>Имеет навыки</b> учета требований инженерной этики при выполнении учебных заданий	2	Контрольная работа Зачет
<b>Знает</b> нормы этического регулирования коммуникаций в инженерной деятельности <b>Имеет навыки (начального уровня)</b> работы в группе (команде) с опорой на морально-нравственные основы <b>Имеет навыки</b> преодоления конфликтных ситуаций с позиций социальной ответственности при выполнении профессиональных задач	1	Контрольная работа Зачет

### 1.2. Описание критериев оценивания компетенций и шкалы оценивания

При проведении промежуточной аттестации в форме зачёта используется шкала оценивания: «Не зачтено», «Зачтено».

Показателями оценивания являются знания и навыки обучающегося, полученные при изучении дисциплины.

Критериями оценивания достижения показателей являются:

Показатель оценивания	Критерий оценивания
Знания	Знание терминов и определений, понятий
	Знание основных закономерностей и соотношений, принципов
	Объём освоенного материала, усвоение всех дидактических единиц (разделов)
	Полнота ответов на проверочные вопросы
	Правильность ответов на вопросы
Навыки начального уровня	Чёткость изложения и интерпретации знаний
	Навыки выбора методик выполнения заданий
	Навыки выполнения заданий различной сложности
	Навыки самопроверки. Качество сформированных навыков
	Навыки анализа результатов выполнения заданий, решения задач
Навыки основного уровня	Навыки представления результатов решения задач
	Навыки выбора методик выполнения заданий
	Навыки выполнения заданий различной сложности
	Навыки самопроверки. Качество сформированных навыков
	Навыки анализа результатов выполнения заданий, решения задач
	Навыки представления результатов решения задач
	Навыки обоснования выполнения заданий
	Быстрота выполнения заданий
Самостоятельность в выполнении заданий	
	Результативность (качество) выполнения заданий

## 2. Типовые контрольные задания для оценивания формирования компетенций

### 2.1. Промежуточная аттестация

2.1.1. Промежуточная аттестация в форме экзамена, дифференцированного зачета (зачета с оценкой), зачета

Форма промежуточной аттестации:

Промежуточная аттестация проводится в форме зачета для очной формы обучения в 8 семестре.

Перечень типовых примерных вопросов/заданий для проведения зачёта в 8 семестре (очная форма обучения)

№	Наименование раздела дисциплины	Типовые вопросы/задания
1	Этика инженерной деятельности	1. Этика как учение о правилах поведения. 2. Профессиональная и инженерная этика: сущность, содержание. 3. Прикладные аспекты профессиональной и инженерной этики 4. Профессиональные моральные нормы и правила. 4. Основные задачи профессиональной этики 5. Виды профессиональной этики. 6. Экологическая и климатическая этика. 7. Техника и технологии в ценностной системе разных культур. 8. Ценностные ориентации личности в профессиональной деятельности. 9. Профессиональная культура инженера. 10. Мотивационные ресурсы инженера. 11. Личные и социальные потребности и интересы: их взаимодействие. 12. Принципы и нормы инженерной деятельности. 13. Социальная ответственность инженера. 14. Этика инновационной деятельности. 15. Деловые коммуникации в инженерной деятельности. 16. Вопросы конфиденциальности и приватности в научно-технической деятельности. 17. Инженерная деятельность в условиях межкультурной коммуникации: нравственные приоритеты. 18. Этика в условиях профессиональных конфликтных ситуаций.
2.	Этика инженера-строителя	1. Этические аспекты строительных инженерных задач и проектов. 2. Моральная компетентность инженера-строителя. 3. Окружающая среда и ответственность инженера-строителя (экологическая и климатическая ответственность) 4. Социальная основа строительно-инженерной деятельности

		<p>5. Социальная компетентность и социальная ответственность инженера-строителя</p> <p>6. Социальная ответственность по обеспечению безопасности на строительной площадке.</p> <p>7. Значение этики в профессиональной коммуникации и использовании информации.</p> <p>8. Вопросы конфиденциальности и приватности в инженерно-строительных коммуникациях.</p> <p>9. Этика группового/командного принятия решений</p> <p>10. Технологии регулирования конфликтных ситуаций в инженерной среде</p> <p>11. Конфликты интересов в строительной сфере и принятие решений на основе социальной ответственности</p> <p>12. Рабочие-мигранты в строительной сфере: этика взаимодействия, нравственность и справедливость.</p>
--	--	--

*2.1.2. Промежуточная аттестация в форме защиты курсовой работы (курсового проекта)*

Промежуточная аттестация в форме защиты курсовой работы/курсового проекта не проводится.

*2.2. Текущий контроль*

*2.2.1. Перечень форм текущего контроля:*

- Контрольная работа;
- Домашнее задание

*2.2.2. Типовые контрольные задания форм текущего контроля:*

*Перечень типовых вопросов контрольной работы по теме: «Профессиональная этика инженера».*

2. Как формируются правила поведения в организации?
  3. Что такое этические нормы и как они соотносятся с организационной культурой?
  4. Конфликтные ситуации в организации и этические аспекты их решения?
  7. Что такое «коммуникативная компетентность» инженера? Раскройте понятие и дайте характеристику.
  8. В чем особенность и взаимозависимость профессиональной этики и профессионального поведения?
  9. Как можно интерпретировать понятие «инженерная этика»?
  10. Какие виды инженерной этики вам известны? Опишите.
  11. Назовите базовые принципы инженерной этики, раскройте их.
  12. В чем состоит особенность этического кодекса инженера?
  13. Социальная ответственность инженера, как вы понимаете?
  15. Каковы базовые принципы профессиональной этики инженеров различных стран?
- Примеры.
16. Ценностные аспекты техники и технологий в разных культурах.

Домашнее задание Тема: «Этика инженерно-строительной деятельности.  
Задание выполняется в виде письменной работы – эссе.



Примерные темы эссе.

1. Социальная ответственность инженера на строительной площадке?
2. Этические аспекты строительных инженерных задач и проектов.
3. Технологии «умного дома»: комфорт и контроль как моральная дилемма.
4. Технологии Smart city: этические аспекты.
5. Экологическая и климатическая ответственность инженера-строителя.
6. Приватность и конфиденциальность в инновационной деятельности.
7. Моральные аспекты инноваций.
8. Социальный контроль деятельности инженера.
9. Ответственность инженера-строителя перед заказчиками, потребителями, инвесторами.
10. Цифровизация и роботизация инженерной деятельности: возможные социальные последствия.
11. Мигранты в строительной отрасли: нравственность и справедливость в сфере управления.
12. Конфликт интересов в строительстве: этические принципы их разрешения.

### **13. Методические материалы, определяющие процедуры оценивания**

Процедура проведения промежуточной аттестации и текущего контроля успеваемости регламентируется локальным нормативным актом, определяющим порядок осуществления текущего контроля успеваемости и промежуточной аттестации обучающихся.

*а. Процедура оценивания при проведении промежуточной аттестации обучающихся по дисциплине в форме экзамена и/или дифференцированного зачета (зачета с оценкой)*

Промежуточная аттестация по дисциплине в форме экзамена и/или дифференцированного зачета (зачета с оценкой) не проводится.

*б. Процедура оценивания при проведении промежуточной аттестации обучающихся по дисциплине в форме зачета*

Промежуточная аттестация по дисциплине в форме зачёта не проводится.

*с. Процедура оценивания при проведении промежуточной аттестации обучающихся по дисциплине в форме защиты курсовой работы (курсового проекта)*

Процедура защиты курсовой работы (курсового проекта) определена локальным нормативным актом, определяющим порядок осуществления текущего контроля успеваемости и промежуточной аттестации обучающихся.

Промежуточная аттестация по дисциплине в форме защиты курсовой работы/курсового проекта не проводится.

## Приложение 2 к рабочей программе

Шифр	Наименование дисциплины
Б1.В.ДВ.08.01	Engineering ethics / Инженерная этика

Код направления подготовки / специальности	08.03.01
Направление подготовки / специальность	Строительство
Наименование (я) ОПОП (направленность / профиль)	Civil Engineering
Год начала реализации ОПОП	2022
Уровень образования	бакалавриат
Форма обучения	очная
Год разработки/обновления	2022

## Перечень учебных изданий и учебно-методических материалов

## Печатные учебные издания в НТБ НИУ МГСУ:

№ п/п	Автор, название, место издания, издательство, год издания, количество страниц	Количество экземпляров в библиотеке НИУ МГСУ
1.	Бороздина, Г. В. Психология и этика делового общения [Текст]: учебник и практикум для академического бакалавриата / Г. В. Бороздина, Н. А. Кормнова ; под ред. Г. В. Бороздиной. - Москва : Юрайт, 2016. - 463 с.	100

## Электронные учебные издания в электронно-библиотечных системах (ЭБС):

№ п/п	Автор, название, место издания, год издания, количество страниц	Ссылка на учебное издание в ЭБС
2.	Психология и этика делового общения [Электронный ресурс]: учебник для студентов вузов/ В.Ю. Дорошенко [и др.].— Электрон. текстовые данные.— М.: ЮНИТИ-ДАНА, 2017.— 419 с.	<a href="http://www.iprbookshop.ru/81834">http://www.iprbookshop.ru/81834</a>
3.	Троянская А.И. Деловая этика [Электронный ресурс]: учебное пособие/ Троянская А.И.— Электрон. текстовые данные.— Саратов: Ай Пи Эр Медиа, 2019.— 145	<a href="http://www.iprbookshop.ru/83263">http://www.iprbookshop.ru/83263</a>
4.	Рачков М.Ю. История науки и техники. : Учебник для вузов / М. Ю. Рачков. - 2-е изд., испр. и доп. - Москва : Юрайт, 2021. - 284 с. ISBN 978-5-534-12658-7	<a href="https://urait.ru/bcode/496229">https://urait.ru/bcode/496229</a>
5.	Корнилов И. К. История инженерного дела. Учебное пособие для вузов / И. К. Корнилов. - 2-е изд., испр. и доп. - Москва : Юрайт, 2021. - 220 с. ISBN 978-5-534-12028-8	<a href="https://urait.ru/bcode/476211">https://urait.ru/bcode/476211</a>

6.	Ушаков Е. В. Философия техники и технологии : Учебник для вузов / Е. В. Ушаков. - Москва : Юрайт, 2021. - 307 с. - ISBN 978-5-534-04704-2.	<a href="https://urait.ru/bcode/472443">https://urait.ru/bcode/472443</a>
----	--	---

## Приложение 3 к рабочей программе

Шифр	Наименование дисциплины
Б1.В.ДВ.08.01	Engineering ethics / Инженерная этика

Код направления подготовки / специальности	08.03.01
Направление подготовки / специальность	Строительство
Наименование (я) ОПОП (направленность / профиль)	Civil Engineering
Год начала реализации ОПОП	2022
Уровень образования	бакалавриат
Форма обучения	очная
Год разработки/обновления	2022

**Перечень профессиональных баз данных и информационных справочных систем**

Наименование	Электронный адрес ресурса
«Российское образование» - федеральный портал	<a href="http://www.edu.ru/index.php">http://www.edu.ru/index.php</a>
Научная электронная библиотека	<a href="http://elibrary.ru/defaultx.asp?">http://elibrary.ru/defaultx.asp?</a>
Электронная библиотечная система IPRbooks	<a href="http://www.iprbookshop.ru/">http://www.iprbookshop.ru/</a>
Федеральная университетская компьютерная сеть России	<a href="http://www.runnet.ru/">http://www.runnet.ru/</a>
Информационная система "Единое окно доступа к образовательным ресурсам"	<a href="http://window.edu.ru/">http://window.edu.ru/</a>
Научно-технический журнал по строительству и архитектуре «Вестник МГСУ»	<a href="http://www.vestnikmgsu.ru/">http://www.vestnikmgsu.ru/</a>
Научно-техническая библиотека НИУ МГСУ	<a href="http://www.mgsu.ru/resources/Biblioteka/">http://www.mgsu.ru/resources/Biblioteka/</a>

## Приложение 4 к рабочей программе

Шифр	Наименование дисциплины
Б1.В.ДВ.08.01	Engineering ethics / Инженерная этика

Код направления подготовки / специальности	08.03.01
Направление подготовки / специальность	Строительство
Наименование (я) ОПОП (направленность / профиль)	Civil Engineering
Год начала реализации ОПОП	2022
Уровень образования	бакалавриат
Форма обучения	очная
Год разработки/обновления	2022

**Материально-техническое и программное обеспечение дисциплины**

Наименование специальных помещений и помещений для самостоятельной работы	Оснащенность специальных помещений и помещений для самостоятельной работы	Перечень лицензионного программного обеспечения. Реквизиты подтверждающего документа
Учебные аудитории для проведения учебных занятий, текущего контроля и промежуточной аттестации	Рабочее место преподавателя, рабочие места обучающихся	
<p>Помещение для самостоятельной работы обучающихся</p> <p>Ауд. 41 НТБ на 80 посадочных мест (рабочее место библиотекаря, рабочие места обучающихся)</p>	<p>ИБП GE VH Series VH 700</p> <p>Источник бесперебойного питания РИП-12 (2 шт.)</p> <p>Компьютер/ТИП №5 (2 шт.)</p> <p>Компьютер Тип № 1 (6 шт.)</p> <p>Контрольно-пусковой блок С2000-КПБ (26 шт.)</p> <p>Монитор / Samsung 21,5" S22C200B (80 шт.)</p> <p>Плоттер / HP DJ T770</p> <p>Прибор приемно-контрольный С2000-АСПТ (2 шт.)</p> <p>Принтер / HP LaserJet P2015 DN</p> <p>Принтер /Тип № 4 н/т</p> <p>Принтер HP LJ Pro 400 M401dn</p>	<p>Adobe Acrobat Reader DC (ПО предоставляется бесплатно на условиях OpLic)</p> <p>Adobe Flash Player (ПО предоставляется бесплатно на условиях OpLic)</p> <p>APM Civil Engineering (Договор № 109/9.13_АО НИУ от 09.12.13 (НИУ-13))</p> <p>ArcGIS Desktop (Договор передачи с ЕСРИ СНГ 31 лицензии от 27.01.2016)</p> <p>ArhciCAD [22] (Б\Д; Веб-кабинет или подписка; OpenLicense)</p> <p>AutoCAD [2018] (Б\Д; Веб-кабинет или подписка; OpenLicense)</p> <p>AutoCAD [2020] (Б\Д; Веб-кабинет или подписка; OpenLicense)</p> <p>Autodesk Revit [2018] (Б\Д; Веб-кабинет или подписка;</p>

	<p>Системный блок / Kraftway Credo тип 4 (79 шт.) Электронное табло 2000*950</p>	<p>OpenLicense) Autodesk Revit [2020] (Б\Д; Веб- кабинет или подписка; OpenLicense) CorelDRAW [GSX5;55] (Договор № 292/10.11- АО НИУ от 28.11.2011 (НИУ-11)) eLearnBrowser [1.3] (Договор ГМЛ-Л-16/03-846 от 30.03.2016) Google Chrome (ПО предоставляется бесплатно на условиях OpLic) Lazarus (ПО предоставляется бесплатно на условиях OpLic) Mathcad [Edu.Prime;3;30] (Договор №109/9.13_АО НИУ от 09.12.13 (НИУ-13)) Mathworks Matlab [R2008a;100] (Договор 089/08-ОК(ИОП) от 24.10.2008) Mozilla Firefox (ПО предоставляется бесплатно на условиях OpLic) MS Access [2013;Im] (OpenLicense; Подписка Azure Dev Tools; Б\Д; Веб-кабинет) MS ProjectPro [2013;ImX] (OpenLicense; Подписка Azure Dev Tools; Б\Д; Веб-кабинет) MS VisioPro [2013;ADT] (OpenLicense; Подписка Azure Dev Tools; Б\Д; Веб-кабинет) MS Visual FoxPro [ADT] (OpenLicense; Подписка Azure Dev Tools; Б\Д; Веб-кабинет) nanoCAD СПДС Стройплощадка (Договор бесплатной передачи / партнерство) PascalABC [3.2.0.1311] (ПО предоставляется бесплатно на условиях OpLic) Visual Studio Ent [2015;Imx] (OpenLicense; Подписка Azure Dev Tools; Б\Д; Веб-кабинет) Visual Studio Expr [2008;ImX] (OpenLicense; Подписка Azure Dev Tools; Б\Д; Веб-кабинет) WinPro 7 [ADT] (OpenLicense; Подписка Azure Dev Tools; Б\Д; Веб-кабинет) Компас-3D V14 АЕС (Договор № 109/9.13_АО НИУ от 09.12.13</p>
--	--	--

		(НИУ-13)) ПК ЛИРА-САПР [2013] (Договор № 109/9.13_АО НИУ от 09.12.13 (НИУ-13))
<p>Помещение для самостоятельной работы обучающихся</p> <p>Ауд. 59 НТБ на 5 посадочных мест, оборудованных компьютерами (рабочее место библиотекаря, рабочие места обучающихся, рабочее место для лиц с ограниченными возможностями здоровья) Читальный зал на 52 посадочных места</p>	<p>Компьютер / ТИП №5 (4 шт.) Монитор Acer 17" AL1717 (4 шт.) Монитор Samsung 24" S24C450B Системный блок Kraftway Credo KC36 2007 (4 шт.) Системный блок Kraftway Credo KC43 с KSS тип3 Принтер/HP LaserJet P2015 DN Аудиторный стол для инвалидов-колясочников Видеоувеличитель /Optelec ClearNote Джойстик компьютерный беспроводной Клавиатура CleVu с большими кнопками и накладкой (беспроводная) Кнопка компьютерная выносная малая Кнопка компьютерная выносная малая (2 шт.)</p>	<p>Google Chrome (ПО предоставляется бесплатно на условиях OpLic (не требуется)) Adobe Acrobat Reader DC (ПО предоставляется бесплатно на условиях OpLic (не требуется)) eLearnBrowser [1.3] (Договор ГМЛ-Л-16/03-846 от 30.03.2016) Mozilla Firefox (ПО предоставляется бесплатно на условиях OpLic (лицензия не требуется)) MS OfficeStd [2010; 300] (Договор № 162/10 - АО НИУ от 18.11.2010 (НИУ-10)) Adobe Acrobat Reader [11] (ПО предоставляется бесплатно на условиях OpLic (лицензия не требуется)) K-Lite Codec Pack (ПО предоставляется бесплатно на условиях OpLic (лицензия не требуется))</p>
<p>Помещение для самостоятельной работы обучающихся</p> <p>Ауд. 84 НТБ На 5 посадочных мест, оборудованных компьютерами (рабочее место библиотекаря, рабочие места обучающихся) Читальный зал на 52 посадочных места</p>	<p>Монитор Acer 17" AL1717 (5 шт.) Системный блок Kraftway KW17 2010 (5 шт.)</p>	<p>AutoCAD [2020] (БД; Веб-кабинет или подписка; OpenLicense) Eurosoft STARK [201W;20] (Договор № 089/08-ОК(ИОП) от 24.10.2008) MS OfficeStd [2010; 300] (Договор № 162/10 - АО НИУ от 18.11.2010 (НИУ-10)) nanoCAD СПДС Конструкции (Договор бесплатной передачи / партнерство) WinPro 7 [ADT] (OpenLicense; Подписка Azure Dev Tools; БД; Веб-кабинет) ПК ЛИРА-САПР [2013R5] (ПО предоставляется бесплатно на условиях OpLic (лицензия не требуется))</p>





Федеральное государственное бюджетное образовательное учреждение высшего образования  
«НАЦИОНАЛЬНЫЙ ИССЛЕДОВАТЕЛЬСКИЙ МОСКОВСКИЙ ГОСУДАРСТВЕННЫЙ  
СТРОИТЕЛЬНЫЙ УНИВЕРСИТЕТ»

**РАБОЧАЯ ПРОГРАММА**

Шифр	Наименование дисциплины
Б1.В.ДВ.08.02	English language for Civil Engineers / Деловой английский язык

Код направления подготовки / специальности	08.03.01
Направление подготовки / специальность	Строительство
Наименование ОПОП (направленность / профиль)	Civil Engineering
Год начала реализации ОПОП	2022
Уровень образования	Бакалавриат
Форма обучения	Очная
Год разработки/обновления	2022

Разработчики:

должность	ученая степень, ученое звание	ФИО
старший преподаватель		Дриженко М.А.
старший преподаватель		Костюкович Е.Ю.
и.о. зав. кафедрой, доцент	к. пед. н., доцент	Метелькова Л.А.
доцент	к. пед. н.	Солуянова О.Н.

Рабочая программа дисциплины разработана и одобрена кафедрой иностранных языков и профессиональной коммуникации.

Рабочая программа утверждена методической комиссией по УГСН,  
протокол № 1 от «29» августа 2022 г.

## 1. Цель освоения дисциплины

Целью освоения дисциплины «English language for Civil Engineers / Деловой английский язык» является углубление уровня освоения компетенций, необходимых обучающемуся для решения коммуникативно-практических задач в области межнационального делового и профессионального общения на иностранном языке.

Программа составлена в соответствии с требованиями Федерального государственного образовательного стандарта высшего образования по направлению подготовки 08.03.01 Строительство.

Дисциплина относится к части, формируемой участниками образовательных отношений, Блока 1 «Дисциплины (модули)» основной профессиональной образовательной программы «Civil Engineering». Дисциплина является дисциплиной по выбору обучающегося.

## 2. Перечень планируемых результатов обучения по дисциплине, соотнесенных с планируемыми результатами освоения образовательной программы

Код и наименование компетенции (результат освоения)	Код и наименование индикатора достижения компетенции
УК-4 Способен осуществлять деловую коммуникацию в устной и письменной формах на государственном языке Российской Федерации и иностранном(ых) языке(ах)	УК-4.2 Чтение и понимание на слух информации делового и профессионального характера на иностранном языке (работа со словарем)
	УК-4.3 Владение языковым материалом (лексическими единицами и грамматическими структурами), необходимым для осуществления деловой и профессионально-ориентированной коммуникации на иностранном языке

Код и наименование индикатора достижения компетенции	Наименование показателя оценивания (результата обучения по дисциплине)
УК-4.2: Чтение и понимание на слух информации делового и профессионального характера на иностранном языке (работа со словарем)	<i>Знает</i> лексические единицы и грамматические конструкции в рамках изучаемых тем для понимания письменной и устной информации деловой и профессиональной направленности. <i>Имеет навыки начального уровня</i> чтения деловых и профессиональных текстов с использованием словаря для извлечения полной или частичной информации. <i>Имеет навыки основного уровня</i> аудирования иноязычной речи делового и профессионального характера, работа со специализированными одноязычными и двуязычными словарями для получения необходимой информации.
УК-4.3: Владение языковым материалом (лексическими единицами и грамматическими структурами), необходимым для осуществления деловой и профессионально-ориентированной коммуникации на иностранном языке	<i>Знает</i> деловую и профессионально-ориентированную лексику и грамматические конструкции необходимые для осуществления устной и письменной коммуникации на иностранном языке. <i>Имеет навыки начального уровня</i> осуществления деловой и профессионально-ориентированной коммуникации в письменной и устной форме с соблюдением грамматических правил и стилистических норм изучаемого языка. <i>Имеет навыки основного уровня</i> построения высказывания

Код и наименование индикатора достижения компетенции	Наименование показателя оценивания (результата обучения по дисциплине)
	на иностранном языке с использованием изученного языкового материала для осуществления деловой и профессионально-ориентированной коммуникации.

Информация о формировании и контроле результатов обучения представлена в Фонде оценочных средств (Приложение 1).

### 3. Трудоемкость дисциплины и видов учебных занятий по дисциплине

Общая трудоемкость дисциплины составляет 3 зачётные единицы (108 академических часов)

*(1 зачетная единица соответствует 36 академическим часам).*

Видами учебных занятий и работы обучающегося по дисциплине могут являться.

Обозначение	Виды учебных занятий и работы обучающегося
Л	Лекции
ЛР	Лабораторные работы
ПЗ	Практические занятия
КоП	Компьютерный практикум
КРП	Групповые и индивидуальные консультации по курсовым работам (курсовым проектам)
СР	Самостоятельная работа обучающегося в период теоретического обучения
Контроль	Самостоятельная работа обучающегося и контактная работа обучающегося с преподавателем в период промежуточной аттестации

*Структура дисциплины:*

Форма обучения – очная.

№	Наименование раздела дисциплины	Семестр	Количество часов по видам учебных занятий и работы обучающегося						Контроль	Формы промежуточной аттестации, текущего контроля успеваемости	
			Л	ЛР	ПЗ	КоП	КРП	СР			
1	«Стандартизация. Метрология. Сертификация»	8	6		6				63	9	Домашняя работа – р. 1 - 3, Контрольная работа – р. 1 - 4
2	«Строительное проектирование зданий и сооружений»		6		6						
3	«Инженерные системы»		6		6						
	Итого:	1	18		18				63	9	Зачет

#### 4. Содержание дисциплины, структурированное по видам учебных занятий и разделам

При проведении аудиторных учебных занятий предусмотрено проведение текущего контроля успеваемости:

- В рамках практических занятий предусмотрено выполнение обучающимися контрольной работы.

##### 4.1 Лекции

№	Наименование раздела дисциплины	Тема и содержание лекции
1	«Стандартизация. Метрология. Сертификация»	Стандартизация. Стандарты. Международные стандарты. Сертификация. Процесс сертифицирования. Органы сертификации. Метрология как наука. Измерения.
2	«Строительное проектирование зданий и сооружений»	Основы проектирования зданий и сооружений. Инженерные системы зданий как основа инфраструктуры любого объекта.
3	«Инженерные системы»	Инженерные системы как совокупность технических решений, которые обеспечивают нормальную жизнедеятельность потребителей.

##### 4.2 Лабораторные работы

Не предусмотрено учебным планом.

##### 4.3 Практические занятия

Форма обучения – очная

№	Наименование раздела дисциплины	Тема и содержание занятия
1	«Стандартизация. Метрология. Сертификация»	Стандартизация. Стандарты. Международные стандарты. Сертификация. Процесс сертифицирования. Органы сертификации. Метрология как наука. Измерения.
2	«Строительное проектирование зданий и сооружений»	Основы проектирования зданий и сооружений. Инженерные системы зданий как основа инфраструктуры любого объекта.
3	«Инженерные системы»	Системы и комплексы высокотемпературной и низкотемпературной тепло технологии. Принципы вентиляции. Воздухообмен в помещении и способы его определения. Газоснабжение жилых, общественных и промышленных зданий.

##### 4.4 Компьютерные практикумы

Не предусмотрено учебным планом.

4.5 *Групповые и индивидуальные консультации по курсовым работам (курсовым проектам)*  
Не предусмотрено учебным планом.

4.6 *Самостоятельная работа обучающегося в период теоретического обучения*

Самостоятельная работа обучающегося в период теоретического обучения включает в себя:

- самостоятельную подготовку к учебным занятиям, включая подготовку к аудиторным формам текущего контроля успеваемости;
- выполнение домашних заданий;
- самостоятельную подготовку к промежуточной аттестации.

В таблице указаны темы для самостоятельного изучения обучающимся:

№	Наименование раздела дисциплины	Темы для самостоятельного изучения
1	«Стандартизация. Метрология. Сертификация»	Классификация стандартов. Система сертификации. Классификация измерений.
2	«Строительное проектирование зданий и сооружений»	Комплекс инженерно-технических расчетов пространственных моделей зданий и сооружений с последующим их конструированием в системах автоматизированного проектирования.
3	«Инженерные системы»	Проектирование, монтаж и ввод в эксплуатацию инженерных систем.

4.7 *Самостоятельная работа обучающегося и контактная работа обучающегося с преподавателем в период промежуточной аттестации*

Работа обучающегося в период промежуточной аттестации включает в себя подготовку к формам промежуточной аттестации (к зачёту), а также саму промежуточную аттестацию.

## 5. Оценочные материалы по дисциплине

Фонд оценочных средств по дисциплине приведён в Приложении 1 к рабочей программе дисциплины.

Оценочные средства для проведения промежуточной аттестации, а также текущего контроля по дисциплине хранятся на кафедре (структурном подразделении), ответственной за преподавание данной дисциплины.

### 6. Учебно-методическое и материально-техническое обеспечение дисциплины

Основные принципы осуществления учебной работы обучающихся изложены в локальных нормативных актах, определяющих порядок организации контактной работы и порядок самостоятельной работы обучающихся. Организация учебной работы обучающихся на аудиторных учебных занятиях осуществляется в соответствии с п. 3.

#### 6.1 Перечень учебных изданий и учебно-методических материалов для освоения дисциплины

Для освоения дисциплины обучающийся может использовать учебные издания и учебно-методические материалы, имеющиеся в научно-технической библиотеке НИУ МГСУ и/или размещённые в Электронных библиотечных системах.

Актуальный перечень учебных изданий и учебно-методических материалов представлен в Приложении 2 к рабочей программе дисциплины.

*6.2 Перечень профессиональных баз данных и информационных справочных систем*

При осуществлении образовательного процесса по дисциплине используются профессиональные базы данных и информационных справочных систем, перечень которых указан в Приложении 3 к рабочей программе дисциплины.

*6.3 Перечень материально-технического, программного обеспечения освоения дисциплины*

Учебные занятия по дисциплине проводятся в помещениях, оснащенных соответствующим оборудованием и программным обеспечением.

Перечень материально-технического и программного обеспечения дисциплины приведен в Приложении 4 к рабочей программе дисциплины.

Шифр	Наименование дисциплины
Б1.В.ДВ.08.02	English language for Civil Engineers / Деловой английский язык

Код направления подготовки / специальности	08.03.01
Направление подготовки / специальность	Строительство
Наименование ОПОП (направленность / профиль)	Civil Engineering
Год начала реализации ОПОП	2022
Уровень образования	Бакалавриат
Форма обучения	Очная
Год разработки/обновления	2022

### ФОНД ОЦЕНОЧНЫХ СРЕДСТВ

#### 1. Описание показателей и критериев оценивания компетенций, описание шкал оценивания

Оценивание формирования компетенций производится на основе показателей оценивания, указанных в п.2. рабочей программы и в п.1.1 ФОС.

Связь компетенций, индикаторов достижения компетенций и показателей оценивания приведена в п.2 рабочей программы.

##### 1.1. Описание формирования и контроля показателей оценивания

Оценивание уровня освоения обучающимся компетенций осуществляется с помощью форм промежуточной аттестации и текущего контроля. Формы промежуточной аттестации и текущего контроля успеваемости по дисциплине, с помощью которых производится оценивание, указаны в учебном плане и в п.3 рабочей программы.

В таблице приведена информация о формировании результатов обучения по дисциплине разделами дисциплины, а также о контроле показателей оценивания компетенций формами оценивания.

Наименование показателя оценивания (результата обучения по дисциплине)	Номера разделов дисциплины	Формы оценивания (формы промежуточной аттестации, текущего контроля успеваемости)
<b>Знает</b> лексические единицы и грамматические конструкции в рамках изучаемых тем для понимания письменной и устной информации деловой и профессиональной направленности	1-3	домашняя работа; контрольная работа; зачет
<b>Имеет навыки начального уровня</b> чтения деловых и профессиональных текстов с использованием словаря для извлечения полной или частичной информации	1-3	домашняя работа; контрольная работа; зачет
<b>Имеет навыки основного уровня</b> аудирования иноязычной речи делового и профессионального	1-3	домашняя работа; контрольная работа;

характера, работа со специализированными одноязычными и двуязычными словарями для получения необходимой информации		зачет
<b>Знает</b> деловую и профессионально-ориентированную лексику и грамматические конструкции необходимые для осуществления устной и письменной коммуникации на иностранном языке	1-3	домашняя работа; контрольная работа; зачет
<b>Имеет навыки начального уровня</b> осуществления деловой и профессионально-ориентированной коммуникации в письменной и устной форме с соблюдением грамматических правил и стилистических норм изучаемого языка	1-3	домашняя работа; контрольная работа; зачет
<b>Имеет навыки основного уровня</b> построения высказывания на иностранном языке с использованием изученного языкового материала для осуществления деловой и профессионально-ориентированной коммуникации	1-3	домашняя работа; контрольная работа; зачет

### 1.2. Описание критериев оценивания компетенций и шкалы оценивания

При проведении промежуточной аттестации в форме экзамена используется шкала оценивания: «2» (неудовлетворительно), «3» (удовлетворительно), «4» (хорошо), «5» (отлично).

При проведении промежуточной аттестации в форме зачёта используется шкала оценивания: «Не зачтено», «Зачтено».

Показателями оценивания являются знания и навыки обучающегося, полученные при изучении дисциплины.

Критериями оценивания достижения показателей являются:

Показатель оценивания	Критерий оценивания
Знания	Объём освоенного материала, усвоение всех разделов
	Полнота ответов на проверочные вопросы
	Правильность ответов на вопросы
Навыки начального уровня	Навыки выполнения заданий различной сложности
	Навыки самопроверки. Качество сформированных навыков
	Навыки анализа результатов выполнения заданий
Навыки основного уровня	Навыки выполнения заданий различной сложности
	Навыки самопроверки. Качество сформированных навыков
	Навыки анализа результатов выполнения заданий
	Быстрота выполнения заданий
	Самостоятельность в выполнении заданий
	Результативность (качество) выполнения заданий

## 2. Типовые контрольные задания для оценивания формирования компетенций

### 2.1. Промежуточная аттестация



*2.1.1. Промежуточная аттестация в форме экзамена, дифференцированного зачета (зачета с оценкой), зачета*

Форма(ы) промежуточной аттестации:

Зачет в 8 семестре.

Перечень типовых примерных вопросов/заданий для проведения зачёта в 8 семестре (очная форма обучения):

№	Наименование раздела дисциплины	Типовые вопросы/задания
1	«Стандартизация. Метрология. Сертификация»	1. Чтение текста на иностранном языке без словаря, передача основного содержания, прочитанного на русском языке. 2. Сообщение по предложенной теме на иностранном языке.
2	«Строительное проектирование зданий и сооружений»	1. Чтение текста на иностранном языке без словаря, передача основного содержания, прочитанного на русском языке. 2. Сообщение по предложенной теме на иностранном языке.
3	«Инженерные системы»	1. Чтение текста на иностранном языке без словаря, передача основного содержания, прочитанного на русском языке. 2. Сообщение по предложенной теме на иностранном языке.

*2.1.2. Промежуточная аттестация в форме защиты курсовой работы (курсового проекта)*

Промежуточная аттестация в форме защиты курсовой работы/курсового проекта не проводится.

*2.2. Текущий контроль*

*2.2.1. Перечень форм текущего контроля:*

- домашняя работа в 8 семестре;
- контрольная работа в 8 семестре.

*2.2.2. Типовые контрольные задания форм текущего контроля:*

**Домашняя работа**

***1. Read and translate the following text:***

Ventilation is the process of «changing» or replacing of air in any space to remove moisture, odors, smoke, heat, dust, and airborne bacteria. It is one of the most important factors

for maintaining acceptable indoor air quality (IAQ) in buildings. Methods for ventilating a building may be divided into mechanical / forced and natural types.

Natural ventilation is the ventilation of the premises with outside air without the use of a fan or other mechanical systems. Such kind of ventilation can be accomplished fairly well by making use of the wind and of the temperature differences between the inside and outside. Industrial buildings are often designed with no other ventilating systems, the air entering through open windows and leaving through skylights, roof ventilators or other open windows.

The wind can be utilized to move large volumes through the building in summer, when the temperature difference is small and of little effect in ventilation. In winter, on the other hand, the temperature difference can be made use of, whereas the wind effect would cause excessive ventilation.

In designing for natural ventilation the windows should be arranged with approximately the same amount of opening all sides of the building, and convenient operating mechanisms should be provided for the adjustment of the window openings.

Ventilation in summer by wind effect is for the most part a horizontal air flow, but ventilation through temperature difference is largely a vertical movement. In the latter case, there must be openings both at the top of the building, such as roof ventilators or monitors for the escape of air, and other openings near the ground and outward near the roof. Thus it follows that there is an intermediate neutral zone where the tendency for the air to flow either in or out (because of temperature difference) is zero, and openings near this intermediate level are much less effective than openings at the roof and ground levels. The amount of air that will flow through the building because of the temperature difference depends also upon the amount of openings.

Roof Ventilators. Various forms of roof ventilators are available. They are so constructed as to be storm-tight and to permit the outflow of air regardless of the direction of the wind, and some of them are built so that the wind actually increases the flow by an aspirating effect. Roof ventilators are of real value in providing a weather-proof exit for the air. They do not provide a positive flow, however, but are dependent upon the effect of the temperature difference and the aspirating effect of the wind.

## ***2. Answer the following questions:***

1. What is ventilation?
2. What main types do ventilating methods fall into?
3. What is natural ventilation?
4. What effects are used in accomplishing natural ventilation?
5. When is the wind effect used?
5. When is the temperature difference used?
6. What does the amount of air depend on?
7. How are roof ventilators constructed?
8. What purposes are roof ventilators utilized for?

## ***3. Prepare a report on one of the following topics:***

1. What types do air conditioners fall into? What does this division depend upon?
2. What types of monoblock air conditioners do you know?

3. What functions do cheap and expensive window air conditioners perform?
4. Why are window air conditioners more popular than portable ones?
5. What are the general advantages and disadvantages of monoblock air conditioners?
6. What's the difference between split- and multisplit-systems?
7. What are the advantages of split-systems over monoblock air conditioners?
8. Are there any drawbacks associated with split-systems?

**4. Make a presentation on one of the following topics:**

- monoblock air conditioners
- split- and multisplit-systems
- comparative analysis of different modifications of split-systems

**5. Read the text and identify the main idea:**

A standard is an agreed upon way of doing things. It is a pre-determined criteria for a given situation. Standards represent an agreed upon norm to guide our daily lives and help us make informed decisions. They are not good or bad, but provide a basis to measure and assess activities and things.

Standards often takes the form of a reference document which may include specifications, guidelines, conditions or requirements for products, operations, services, methods, personnel, and systems on how to design, operate, manufacture or manage something. When standards are used consistently and properly they help to ensure quality, safety and efficiency.

We are accustomed to the use of “safety” standards, especially in consumer products. Such guidelines give us assistance in evaluating and using products. When we know that an item complies with normal safety standards, we accept that the product has been objectively measured according to agreed upon safety criteria – we are then assured in our use of the product that we are not put at unusual risk.

**6. Answer the questions:**

- a) What is a standard?
- b) Why do we need standards?
- c) What does a standard include?
- d) How do standards help people to make decisions?
- e) Where can you find safety criteria?

**7. Match English and Russian equivalents:**

daily live	Объективно измерен
conditions or requirements	Потребительские продукты
ensure quality	Будничная жизнь
consumer products	Условия и требования
objectively measured	Обеспечить качество

**Контрольная работа**

**1. Read and translate the following text:**

The design of a building begins with its future user or owner, who has in mind a perceived need for the structure, as well as a specific site and a general idea of its projected cost. The user or client brings these facts to a team of design professionals composed of architects and engineers, who can develop from them a set of construction documents that define the proposed building exactly and from which it can be constructed.

Building design professionals include those licensed by the state, such as architects and structural, mechanical, and electrical engineers, who must formally certify that the building they design will conform to all governmental codes and regulations. Architects are the primary design professionals; they orchestrate and direct the work of engineers as well as many other consultants in such specialized areas as lighting, acoustics, and vertical transportation.

The design professionals draw upon a number of sources in preparing their design. The most fundamental of these is building science, which has been gradually built up over the past 300 years. This includes the parts of physical theory that relate to building, such as the elastic theory of structures and theories of light, electricity, and fluid flow. There is also a large body of data on criteria for human comfort in such matters as thermal environment, lighting levels, and sound levels that influence a building design.

The process by which building science, site data, and the building space program are used by the design team is the art of building design. It is a complex process involving the selection of standard building systems, and their adaptation and integration to produce a building. These systems have become divided into a number of clear sectors by the building type for which they are intended. The design process involves the selection of systems for foundations, structure, atmosphere, enclosure, space division, electrical distribution, water supply and drainage, and other building functions. Once the systems and components have been selected, the design team prepares a set of contract documents consisting of a written text and conventionalized drawings to describe completely the desired building configuration in terms of the specified building systems and their expected performance. When the contract documents have been completed, the final costs of the building can usually be accurately estimated and the construction process can begin.

## ***2. Give English equivalents:***

Отопление, вентиляция и кондиционирование регулируют влажность и температуру воздуха. Система поддерживает комфортные и безопасные для здоровья условия в помещении. HVAC система базируется на принципах передачи тепла и законах термодинамики. Все компоненты системы тесно взаимосвязаны. Они могут быть объединены в одну или несколько систем HVAC.

Функция отопления – поддерживать необходимую температуру воздуха в помещении. Система отопления может быть центральной и местной. Вентиляция – это процесс замены воздуха в помещении при помощи удаления влаги, запахов, дыма, излишков тепла, пыли и бактерий. Вентиляция может быть принудительной и естественной. Кондиционирование поддерживает комфортную температуру воздуха в комнате или здании.

## ***3. Read the text and identify the main ideas:***

To understand the importance of metrology, we have to first understand what it is. Metrology, simply put, is the science that has to do with measurements. It is a field of study that establishes a common and standardized understanding of units on which many (if not all) human activities are based.

Think about the specific units of measurement you encounter every day – the kilometer- or miles-per-hour reading on your car’s speedometer or even just the day’s temperature from the daily weather report. All these and other measurement units came from metrology, along with how they’ve become standardized.

Metrologists use various equipment – more than just rulers and meter sticks and thermometers – to get the measurements that they need. Some of these equipment include dial indicators, force gauges, calipers, and optical laser probes. These machines are made up of components like XYZ linear stages so that each and every millimeter (or even smaller units of measure) can be captured accurately.

**4. Answer the questions:**

- a) What is metrology?
- b) Why do we need metrology?
- c) What are measurements?
- d) Why measurements are standardized?
- e) How can we measure objects?

**5. Match English and Russian equivalents:**

units of measurement	Проще говоря
weather report	Получить измерения
to get the measurements	Прогноз погоды
simply put	Различное оборудование
various equipment	Единицы измерения

**6. Ask 5 types of questions to each sentence:**

1. Water is vital to life and is essential to all living organisms.
2. Engineering is a science which deals with design, construction and operation of structures, machines, engines and other devices used in industry and everyday life.
3. Engineers use principles of science to design structures, machines and products of all kinds.
4. Some civil engineers work in the specialized study of the physical characteristics of soils, rocks and the design of foundations.
5. Water-supply engineering is a branch of civil engineering based on various branches of technical sciences.

**7. Read the text and answer the following questions:**

**Water-supply engineering**

Water-supply engineering is a branch of civil engineering. It is a complex of activities concerned with the supply of water to its various consumers – community, industrial enterprises, transport, etc.

This discipline based on various branches of technical sciences has a complex character. The complex character is determined by the necessity of solving a complex of complicated engineering tasks connected with design, construction and operation of water supply systems. These systems include various facilities providing acquisition, treatment and delivery of water in demanded quantities and of adequate quality to water consumers.

The study of the course in water-supply engineering is based on the knowledge of a number of general technical and specialized disciplines:

1 For solving the tasks of acquisition of water from natural water sources the knowledge of hydrology, hydrogeology (groundwater hydrology), hydrotechnics (hydraulic engineering) and drilling technology is needed.

2 The solution for problems of water treatment technology is possible with sufficient knowledge of water chemistry and hydrobiology.

3 Planning and designing of water-supply networks and water facilities based on the laws of hydraulics require profound knowledge of this discipline.

4 Design, construction and operation of water delivery structures require the knowledge of technical equipment: pumps, engines, electrical equipment, as well as control and measuring instruments.

5 For the work in design and construction of waterworks a water supply engineer must have good training in the sphere of building disciplines.

Sewage disposal [waste disposal] is a complex of sanitary activities as well as a complex of engineering structures and facilities intended for the collection of wastewater, its disposal outside the city limits or industrial enterprises, its delivery to wastewater treatment plants, as well as its treatment, sanitation and disinfection before recycling or discharge into a body of water.

1. What is water-supply engineering?
2. Does this discipline have a complex character? What is it determined by?
3. What facilities do water supply systems include?
4. What is a water supply system?
5. What does a water supply system include?
6. What general technical and specialized disciplines is the study of the course in water-supply engineering based on?
7. What is sewage disposal?

**8. State whether the statement is True or False:**

1. Water supply engineering is a complex of engineering structures and facilities intended for the collection and treatment of wastewater.
2. The study of the course in water-supply engineering is based on the knowledge of a number of general technical and specialized disciplines.
3. For solving the tasks of acquisition of water from natural water sources the knowledge of biology.
4. Design, construction and operation of water delivery structures require the knowledge of chemistry.
5. Sewage disposal is a complex of sanitary activities as well as a complex of engineering structures and facilities intended for the collection of wastewater.

**9. Pay attention to these sentences and translate them from English into Russian:**

1. It is a complex of activities concerned with the supply of water to its various consumers – community, industrial enterprises, transport, etc.
2. The complex character is determined by the necessity of solving a complex of complicated engineering tasks connected with design, construction and operation of water supply systems.
3. The solution for problems of water treatment technology is possible with sufficient knowledge of water chemistry and hydrobiology.
4. Planning and designing of water-supply networks and water facilities based on the laws of hydraulics require profound knowledge of this discipline.

5. Design, construction and operation of water delivery structures require the knowledge of technical equipment: pumps, engines, electrical equipment, as well as control and measuring instruments.

**10. Make sure you know the words and word combinations from the box and insert them into the sentences:**

**supply, term, ,treatment, branch**

Water-supply engineering is a \_\_\_\_\_ of civil engineering concerned with the development of sources of supply, transmission, distribution, and \_\_\_\_\_ of water. The \_\_\_\_\_ is used most frequently for municipal water works but applies also to water \_\_\_\_\_ systems for industry, irrigation, water reuse, and other purposes.

**11. Find 15 pairs of synonyms:**

1.acquisition	a.building
2 branch	b. collection
3 complex	c. complicated / difficult
4 construction	d. deep
5 hydrogeology	e. delivery
6 hydrotechnics	f. designed
7 intended	g. groundwater hydrology
8 network	h. hydraulic engineering
9 problem	i. sewage disposal
10 profound	j. solving
11 sewage	k. sphere/field/area/subdivision
12 solution	l. system
13 supply	m. task
14 waste disposal	n. wastewater
15 water consumer	o. water user

### **3. Методические материалы, определяющие процедуры оценивания**

Процедура проведения промежуточной аттестации и текущего контроля успеваемости регламентируется локальным нормативным актом, определяющим порядок осуществления текущего контроля успеваемости и промежуточной аттестации обучающихся.

*3.1. Процедура оценивания при проведении промежуточной аттестации обучающихся по дисциплине в форме экзамена и/или дифференцированного зачета (зачета с оценкой)*

Промежуточная аттестация по дисциплине в форме экзамена не проводится.

*3.2. Процедура оценивания при проведении промежуточной аттестации обучающихся по дисциплине в форме зачета*

Промежуточная аттестация по дисциплине в форме зачёта проводится в 1 семестре. Для оценивания знаний и навыков используются критерии и шкала, указанные п.1.2.

Ниже приведены правила оценивания формирования компетенций по показателю оценивания «Знания».

Критерий оценивания	Уровень освоения и оценка	
	Не зачтено	Зачтено
Объём освоенного материала, усвоение всех дидактических единиц (разделов)	Не знает значительной части материала дисциплины	Знает материал дисциплины
Полнота ответов на проверочные вопросы	Не даёт ответы на большинство вопросов	Даёт ответы на большинство вопросов
Правильность ответов на вопросы	Допускает грубые ошибки при изложении ответа на вопрос	Не допускает ошибок при изложении ответа на вопрос
Критерий оценивания	Уровень освоения и оценка	
	Не зачтено	Зачтено

Ниже приведены правила оценивания формирования компетенций по показателю оценивания «Навыки начального уровня».

Критерий оценивания	Уровень освоения и оценка	
	Не зачтено	Зачтено
Навыки выполнения заданий различной сложности	Не имеет навыков выполнения заданий	Имеет навыки выполнения заданий
Навыки самопроверки. Качество сформированных навыков	Допускает грубые ошибки при выполнении заданий	Не допускает ошибки при выполнении заданий
Навыки анализа результатов выполнения заданий, решения задач	Делает некорректные выводы	Делает корректные выводы

Ниже приведены правила оценивания формирования компетенций по показателю оценивания «Навыки основного уровня».

Критерий оценивания	Уровень освоения и оценка	
	Не зачтено	Зачтено
Навыки выполнения заданий различной сложности	Не имеет навыков выполнения заданий	Имеет навыки выполнения заданий
Навыки самопроверки. Качество сформированных навыков	Допускает грубые ошибки при выполнении заданий	Не допускает ошибки при выполнении заданий
Навыки анализа результатов выполнения заданий,	Делает некорректные выводы	Делает корректные выводы



решения задач		
Быстрота выполнения заданий	Не выполняет задания или выполняет их очень медленно, не достигая поставленных задач	Выполняет задания в поставленные сроки
Самостоятельность в выполнении заданий	Не может самостоятельно планировать и выполнять задания	Планирование и выполнение заданий осуществляет самостоятельно
Результативность (качество) выполнения заданий	Выполняет задания некачественно	Выполняет задания с достаточным уровнем качества

*3.3. Процедура оценивания при проведении промежуточной аттестации обучающихся по дисциплине в форме защиты курсовой работы (курсового проекта)*

Промежуточная аттестация по дисциплине в форме защиты курсовой работы/курсового проекта не проводится.

Приложение 2 к рабочей программе

Шифр	Наименование дисциплины
Б1.В.ДВ.08.02	English language for Civil Engineers / Деловой английский язык

Код направления подготовки / специальности	08.03.01
Направление подготовки / специальность	Строительство
Наименование ОПОП (направленность / профиль)	Civil Engineering
Год начала реализации ОПОП	2022
Уровень образования	Бакалавриат
Форма обучения	Очная
Год разработки/обновления	2022

**Перечень учебных изданий и учебно-методических материалов**

Печатные учебные издания в НТБ НИУ МГСУ:

№ п/п	Автор, название, место издания, издательство, год издания, количество страниц	Количество экземпляров в библиотеке НИУ МГСУ
1.	Гарагуля, С. И. Английский язык для студентов строительных специальностей [Текст]: Learning Building Construction in English: учебное пособие для студентов, обучающихся по специальностям ВПО / С. И. Гарагуля - Изд. 3-е, испр. - Ростов-на-Дону: Феникс, 2015. - 348 с. ISBN 978-5-222-23978-0.	300
2.	Бессонова, Е. В. Английский язык: учебное пособие для студентов бакалавриата по направлению подготовки 20.03.01 «Техносферная безопасность» / Е. В. Бессонова, О. А. Присяновская, И. К. Кириллова; Московский государственный строительный университет. - Москва: МГСУ, 2014. - 95 с. - ISBN 978-5-7264-0930-6.	35

Электронные учебные издания в электронно-библиотечных системах (ЭБС):

№ п/п	Автор, название, место издания, год издания, количество страниц	Ссылка на учебное издание в ЭБС
1.	Латина, С. В. Английский язык для строителей (В1–В2): учебник и практикум для вузов / С. В. Латина. – 3-е изд., испр. и доп. – Москва: Издательство Юрайт, 2022. – 174 с. – (Высшее образование). – ISBN: 978-5-534-14313-3.	<a href="https://urait.ru/bcode/490847">https://urait.ru/bcode/490847</a>
2.	Бессонова, Е. В. Английский язык [Электронный ресурс]: учебное пособие / Е. В. Бессонова, О. А. Присяновская, И. К. Кириллова; Нац. исследоват. моск. гос. строит. ун-т. – 2-е изд. – Москва: Изд-во МИСИ-МГСУ, 2017. – ISBN: 978-5-7264-1628-4	<a href="http://lib-04.gic.mgsu.ru/lib/2019/3.pdf">http://lib-04.gic.mgsu.ru/lib/2019/3.pdf</a>

3.	Английский язык: стандартизация и метрология. Учебное пособие / Л. Ю. Витрук, И. Б. Кошеварова, Л. И. Ларина, А. А. Оксюта; под редакцией Е. А. Чигирин. — Воронеж: Воронежский государственный университет инженерных технологий, 2015. — 88 с. ISBN: 978-5-00032-152-2.	<a href="http://www.iprbookshop.ru/50627.html">www.iprbookshop.ru/50627.html</a>
----	---	--

Перечень учебно-методических материалов в НТБ НИУ МГСУ

№ п/п	Автор, название, место издания, издательство, год издания, количество страниц
1.	Основы метрологии и стандартизации. Basics of metrology and standardization: методические указания к практическим занятиям и самостоятельной работе для обучающихся по направлению подготовки 27.03.01 Стандартизация и метрология / сост. Е. А. Раковская; [рец. И. К. Кириллова]; Нац. исследоват. Моск. гос. строит. ун-т, каф. иностранных языков и профессиональной коммуникации. - Москва: Изд-во МИСИ-МГСУ, 2021. - Электрон. текстовые дан. (0,6 Мб). - (Стандартизация). - Загл. с титул. экрана. - Электронные данные: электронные. <a href="http://lib-04.gic.mgsu.ru/lib/metod2021/186.pdf">http://lib-04.gic.mgsu.ru/lib/metod2021/186.pdf</a>

Приложение 3 к рабочей программе

Шифр	Наименование дисциплины
Б1.В.ДВ.08.02	English language for Civil Engineers / Деловой английский язык

Код направления подготовки / специальности	08.03.01
Направление подготовки / специальность	Строительство
Наименование ОПОП (направленность / профиль)	Civil Engineering
Год начала реализации ОПОП	2022
Уровень образования	Бакалавриат
Форма обучения	Очная
Год разработки/обновления	2022

**Перечень профессиональных баз данных и информационных справочных систем**

Наименование	Электронный адрес ресурса
«Российское образование» - федеральный портал	<a href="http://www.edu.ru/index.php">http://www.edu.ru/index.php</a>
Научная электронная библиотека	<a href="http://elibrary.ru/defaultx.asp?">http://elibrary.ru/defaultx.asp?</a>
Электронная библиотечная система IPRbooks	<a href="http://www.iprbookshop.ru/">http://www.iprbookshop.ru/</a>
Федеральная университетская компьютерная сеть России	<a href="http://www.runnet.ru/">http://www.runnet.ru/</a>
Информационная система "Единое окно доступа к образовательным ресурсам"	<a href="http://window.edu.ru/">http://window.edu.ru/</a>
Научно-технический журнал по строительству и архитектуре «Вестник МГСУ»	<a href="http://www.vestnikmgsu.ru/">http://www.vestnikmgsu.ru/</a>
Научно-техническая библиотека НИУ МГСУ	<a href="http://www.mgsu.ru/resources/Biblioteka/">http://www.mgsu.ru/resources/Biblioteka/</a>

Приложение 4 к рабочей программе

Шифр	Наименование дисциплины
Б1.В.ДВ.08.02	English language for Civil Engineers / Деловой английский язык

Код направления подготовки / специальности	08.03.01
Направление подготовки / специальность	Строительство
Наименование ОПОП (направленность / профиль)	Civil Engineering
Год начала реализации ОПОП	2022
Уровень образования	Бакалавриат
Форма обучения	Очная
Год разработки/обновления	2022

**Материально-техническое и программное обеспечение дисциплины**

Наименование специальных помещений и помещений для самостоятельной работы	Оснащенность специальных помещений и помещений для самостоятельной работы	Перечень лицензионного программного обеспечения. Реквизиты подтверждающего документа
Учебные аудитории для проведения учебных занятий, текущего контроля и промежуточной аттестации	Рабочее место преподавателя, рабочие места обучающихся	
Лингафонный кабинет <b>Ауд.710 КМК</b>	Доска аудиторная Аппаратно-программный комплекс Лингафонный кабинет на основе аудиопанелей на 16 рабочих мест Rinel-Lingo L200: Компьютер /Тип № 2 ( 1 шт.) Монитор / 19" DELL ( 1 шт.) локальная аудиосеть, (аудиокоммутатор на 16 мест, узел Ethernet) наушники с микрофоном – 16 шт.	Windows 10 licensed software Rinel-Lingo Teacher Net software installed
Лингафонный кабинет <b>Ауд.713 КМК</b>	Доска аудиторная. Аппаратно-программный комплекс Лингафонный кабинет на основе компьютеров на 16 рабочих мест Rinel-Lingo L300 NET: Компьютер /Тип № 2 ( 16 шт.)	Windows 10 licensed software Rinel-Lingo Teacher Net software installed  Rinel-Lingo Pupil Net software installed

	<p>Монитор / 19" LG 22MP48A ( 16 шт.) локальная сеть (LAN свитчер на 16 мест, узел Ethernet) наушники с микрофоном – 16 шт.</p>	
<p>Мультимедийный класс Ауд. 719 КМК</p>	<p>Web-камера Logitech Аудио модуль TLS DidacNet AudioLine Module (13 шт.) Блок системы управления учебный класс TLS DidacNet Виртуальный мультимедийный плеер (13 шт.) Документ-камера AverVision CP130 Интерактивная доска TRIUMPH BOARD Источник питания Smart- URS 3000VA Комплект для электромонтажа установок /щит,роз,кабели/ Контроллер программируемый CP2Ec памятью Магнитный носитель Edge New Elem CI CD (3) Лиц Магнитный носитель Edge New Elem TB+ CD- Rom Pack Медиа-интерфейс TLS DidacNet User KVM 300MHz (13 шт.) Модем Crestron C2-VEQ4 4-Channel Модем электронный CH- HREL8-D6 Модуль TLS Монитор 17" TET NEC LCD 1770 NX-BK (12 шт.) Монитор DELL E2211 19" Панель стационарная Crestron TPS-4000 Принтер HP Laserjet Проектор NEC NP2150 Свитчер EXTRON SW2</p>	<p>Windows 7 licensed software</p>

	<p>VGArs  Система JBL CONTROL  (2 шт.)  Системный блок HP  d*2400 MT ( 12 шт.)  Системный блок Kraftway  Credo KC41 ( 1 шт.)  Сканер HP ScanJet 6350  Стойка рековая Estap  U16h 19  Стойка специальная  модельная  Стойка специальная  модульная для 2-х  рабочих мест (6 шт.)  Терминальный блок/8/  Crestron CNTBLOCK  Усилитель Crown CTS600  Усилитель-  распределитель Kramer  1/2 звуковых  стереосигналов</p>	
<p>Помещение для  самостоятельной работы  обучающихся</p> <p><b>Ауд. 41 НТБ</b>  на 80 посадочных мест  (рабочее место  библиотекаря, рабочие  места обучающихся)</p>	<p>ИБП GE VH Series VH  700  Источник бесперебойного  питания РИП-12 (2 шт.)  Компьютер/ТИП №5 (2  шт.)  Компьютер Тип № 1 (6  шт.)  Контрольно-пусковой  блок С2000-КПБ (26 шт.)  Монитор / Samsung 21,5"  S22C200B (80 шт.)  Плоттер / HP DJ T770  Прибор приемно-  контрольный С2000-  АСПТ (2 шт.)  Принтер / HP LaserJet  P2015 DN  Принтер /Тип № 4 н/т  Принтер HP LJ Pro 400  M401dn  Системный блок /  Kraftway Credo тип 4 (79  шт.)  Электронное табло  2000*950</p>	<p>Adobe Acrobat Reader DC (ПО  предоставляется бесплатно на  условиях OpLic)  Adobe Flash Player (ПО  предоставляется бесплатно на  условиях OpLic)  АРМ Civil Engineering (Договор  № 109/9.13_АО НИУ от  09.12.13 (НИУ-13))  ArcGIS Desktop (Договор  передачи с ЕСРИ СНГ 31  лицензии от 27.01.2016)  ArhсiCAD [22] (Б\Д; Веб-  кабинет или подписка;  OpenLicense)  AutoCAD [2018] (Б\Д; Веб-  кабинет или подписка;  OpenLicense)  AutoCAD [2020] (Б\Д; Веб-  кабинет или подписка;  OpenLicense)  Autodesk Revit [2018] (Б\Д; Веб-  кабинет или подписка;  OpenLicense)  Autodesk Revit [2020] (Б\Д; Веб-  кабинет или подписка;  OpenLicense)  CorelDRAW [GSX5;55]  (Договор № 292/10.11- АО НИУ  от 28.11.2011 (НИУ-11))</p>

		<p>eLearnBrowser [1.3] (Договор ГМЛ-Л-16/03-846 от 30.03.2016)</p> <p>Google Chrome (ПО предоставляется бесплатно на условиях OpLic)</p> <p>Lazarus (ПО предоставляется бесплатно на условиях OpLic)</p> <p>Mathcad [Edu.Prime;3;30] (Договор №109/9.13_АО НИУ от 09.12.13 (НИУ-13))</p> <p>Mathworks Matlab [R2008a;100] (Договор 089/08-ОК(ИОП) от 24.10.2008)</p> <p>Mozilla Firefox (ПО предоставляется бесплатно на условиях OpLic)</p> <p>MS Access [2013;Im] (OpenLicense; Подписка Azure Dev Tools; БД; Веб-кабинет)</p> <p>MS ProjectPro [2013;ImX] (OpenLicense; Подписка Azure Dev Tools; БД; Веб-кабинет)</p> <p>MS VisioPro [2013;ADT] (OpenLicense; Подписка Azure Dev Tools; БД; Веб-кабинет)</p> <p>MS Visual FoxPro [ADT] (OpenLicense; Подписка Azure Dev Tools; БД; Веб-кабинет)</p> <p>nanoCAD СПДС Стройплощадка (Договор бесплатной передачи / партнерство)</p> <p>PascalABC [3.2.0.1311] (ПО предоставляется бесплатно на условиях OpLic)</p> <p>Visual Studio Ent [2015;Imx] (OpenLicense; Подписка Azure Dev Tools; БД; Веб-кабинет)</p> <p>Visual Studio Expr [2008;ImX] (OpenLicense; Подписка Azure Dev Tools; БД; Веб-кабинет)</p> <p>WinPro 7 [ADT] (OpenLicense; Подписка Azure Dev Tools; БД; Веб-кабинет)</p> <p>Компас-3D V14 АЕС (Договор № 109/9.13_АО НИУ от 09.12.13 (НИУ-13))</p> <p>ПК ЛИРА-САПР [2013] (Договор № 109/9.13_АО НИУ от 09.12.13 (НИУ-13))</p>
Помещение для	Компьютер / ТИП №5 (4	Google Chrome (ПО



<p>самостоятельной работы обучающихся</p> <p><b>Ауд. 59 НТБ</b> на 5 посадочных мест, оборудованных компьютерами (рабочее место библиотекаря, рабочие места обучающихся, рабочее место для лиц с ограниченными возможностями здоровья) Читальный зал на 52 посадочных места</p>	<p>шт.) Монитор Acer 17" AL1717 (4 шт.) Монитор Samsung 24" S24C450B Системный блок Kraftway Credo KC36 2007 (4 шт.) Системный блок Kraftway Credo KC43 с KSS тип3 Принтер/HP LaserJet P2015 DN Аудиторный стол для инвалидов-колясочников Видеоувеличитель /Optelec ClearNote Джойстик компьютерный беспроводной Клавиатура Clevy с большими кнопками и накладкой (беспроводная) Кнопка компьютерная выносная малая Кнопка компьютерная выносная малая (2 шт.)</p>	<p>предоставляется бесплатно на условиях OpLic (не требуется)) Adobe Acrobat Reader DC (ПО предоставляется бесплатно на условиях OpLic (не требуется)) eLearnBrowser [1.3] (Договор ГМЛ-Л-16/03-846 от 30.03.2016) Mozilla Firefox (ПО предоставляется бесплатно на условиях OpLic (лицензия не требуется)) MS OfficeStd [2010; 300] (Договор № 162/10 - АО НИУ от 18.11.2010 (НИУ-10)) Adobe Acrobat Reader [11] (ПО предоставляется бесплатно на условиях OpLic (лицензия не требуется)) K-Lite Codec Pack (ПО предоставляется бесплатно на условиях OpLic (лицензия не требуется))</p>
<p>Помещение для самостоятельной работы обучающихся</p> <p><b>Ауд. 84 НТБ</b> На 5 посадочных мест, оборудованных компьютерами (рабочее место библиотекаря, рабочие места обучающихся) Читальный зал на 52 посадочных места</p>	<p>Монитор Acer 17" AL1717 (5 шт.) Системный блок Kraftway KW17 2010 (5 шт.)</p>	<p>AutoCAD [2020] (Б\Д; Веб-кабинет или подписка; OpenLicense) Eurosoft STARK [201W;20] (Договор № 089/08-ОК(ИОП) от 24.10.2008) MS OfficeStd [2010; 300] (Договор № 162/10 - АО НИУ от 18.11.2010 (НИУ-10)) nanoCAD СПДС Конструкции (Договор бесплатной передачи / партнерство) WinPro 7 [ADT] (OpenLicense; Подписка Azure Dev Tools; Б\Д; Веб-кабинет) ПК ЛИРА-САПР [2013R5] (ПО предоставляется бесплатно на условиях OpLic (лицензия не требуется))</p>

Федеральное государственное бюджетное образовательное учреждение высшего образования  
«НАЦИОНАЛЬНЫЙ ИССЛЕДОВАТЕЛЬСКИЙ МОСКОВСКИЙ ГОСУДАРСТВЕННЫЙ  
СТРОИТЕЛЬНЫЙ УНИВЕРСИТЕТ»

**РАБОЧАЯ ПРОГРАММА**

Шифр	Наименование дисциплины
Б1.В.ДВ.08.03	Organizational Behaviour / Организационное поведение

Код направления подготовки / специальности	08.03.01
Направление подготовки / специальность	Строительство
Наименование ОПОП (направленность / профиль)	Civil Engineering
Год начала реализации ОПОП	2022
Уровень образования	бакалавриат
Форма обучения	очная
Год разработки/обновления	2022

Разработчики:

должность	ученая степень, ученое звание	ФИО
доцент	к.б.н., доцент	Белинская Д.Б.
преподаватель		Лопатина Т.Е.

Рабочая программа дисциплины разработана и одобрена кафедрой (структурным подразделением) «Социальных, психологических и правовых коммуникаций».

Рабочая программа утверждена методической комиссией по УГСН, протокол № 1 от «29» августа 2022 г.

## 1. Цель освоения дисциплины

Целью освоения дисциплины «Организационное поведение» является углубление уровня освоения компетенций обучающегося в области организационного поведения.

Программа составлена в соответствии с требованиями Федерального государственного образовательного стандарта высшего образования по направлению подготовки 08.03.01 Строительство.

Дисциплина относится к части, формируемой участниками образовательных отношений, Блока 1 «Дисциплины (модули)» основной профессиональной образовательной программы «Строительство». Дисциплина является дисциплиной по выбору обучающегося.

## 2. Перечень планируемых результатов обучения по дисциплине, соотнесенных с планируемыми результатами освоения образовательной программы

Код и наименование компетенции (результат освоения)	Код и наименование индикатора достижения компетенции
УК-6. Способен управлять своим временем, выстраивать и реализовывать траекторию саморазвития на основе принципов образования в течение всей жизни	УК-6.1 Формулирование целей личностного и профессионального развития, условий их достижения с учетом личностных и временных ресурсов (в том числе с использованием цифровых средств)
	УК-6.2 Самооценка уровня развития в различных сферах жизнедеятельности, определение путей саморазвития
	УК-6.3 Выбор приоритетов профессионального роста, выбор направлений и способов совершенствования собственной деятельности на основе требований рынка труда к личностным и профессиональным навыкам

Код и наименование индикатора достижения компетенции	Наименование показателя оценивания (результата обучения по дисциплине)
УК-6.1 Формулирование целей личностного и профессионального развития, условий их достижения с учетом личностных и временных ресурсов (в том числе с использованием цифровых средств)	<b>Знает</b> правила эффективной постановки целей <b>Знает методики</b> оценки личностных ресурсов для осуществления цели <b>Знает</b> возможности использования информационных технологий в образовательной и профессиональной сфере <b>Имеет навыки (начального уровня) использования</b> отдельных методов целедостижения (пошаговый метод)
УК-6.2 Самооценка уровня развития в различных сферах жизнедеятельности, определение путей саморазвития	<b>Знает</b> метод определения командных ролей факторы, влияющие на поведение людей в компании <b>Знает</b> сущность командных и личных интересов и особенности их согласования <b>Имеет навыки (начального уровня)</b> выбора технологий эффективного влияния на индивидуальное, групповое и организационное поведение
УК-6.3 Выбор приоритетов профессионального роста, выбор направлений и способов совершенствования собственной деятельности на основе требований рынка труда к личностным и профессиональным навыкам	<b>Знает</b> основные виды социальной и профессиональной коммуникации <b>Знает</b> правила установления и поддержания контакта, обеспечивающего успешную работу в коллективе <b>Знает</b> механизмы формирования норм в малых группах

Код и наименование индикатора достижения компетенции	Наименование показателя оценивания (результата обучения по дисциплине)
	<p><b>Имеет навыки (начального уровня) владеть</b> простейшими методами и приемами социального взаимодействия и работы в команде</p> <p><b>Имеет навыки (начального уровня)</b> создания своего аккаунта в сервисах групповой работы</p> <p><b>Имеет навыки (начального уровня)</b> создание самопрезентации, с использованием Power Point</p>

Информация о формировании и контроле результатов обучения представлена в Фонде оценочных средств (Приложение 1).

### 3. Трудоёмкость дисциплины и видов учебных занятий по дисциплине

Общая трудоёмкость дисциплины составляет 3 зачётные единицы (108 академических часов).

*(1 зачетная единица соответствует 36 академическим часам)*

Видами учебных занятий и работы обучающегося по дисциплине могут являться.

Обозначение	Виды учебных занятий и работы обучающегося
Л	Лекции
ЛР	Лабораторные работы
ПЗ	Практические занятия
КоП	Компьютерный практикум
КРП	Групповые и индивидуальные консультации по курсовым работам (курсовым проектам)
СР	Самостоятельная работа обучающегося в период теоретического обучения
Контроль	Самостоятельная работа обучающегося и контактная работа обучающегося с преподавателем в период промежуточной аттестации

*Структура дисциплины:*

Форма обучения – очная.

№	Наименование раздела дисциплины	Семестр	Количество часов по видам учебных занятий и работы обучающегося							Формы промежуточной аттестации, текущего контроля успеваемости*	
			Л	ЛР	ПЗ	КоП	КРП	СР	Контроль		
1	Основы поведения личности в организации. Групповое поведение в организации	8	8		8				63	9	Контрольная работа р.1, р.2 Домашнее задание р.1, р.2
2	Организационные процессы. Поведение организации как системы	8	10		10						
	Итого:		18		18				63	9	Зачет

\* - реферат, контрольная работа, расчетно-графическая работа, домашнее задание

#### 4. Содержание дисциплины, структурированное по видам учебных занятий и разделам

При проведении аудиторных учебных занятий предусмотрено проведение текущего контроля успеваемости:

- В рамках практических занятий предусмотрено выполнение обучающимися контрольной работы;

##### Лекции

№	Наименование раздела дисциплины	Тема и содержание лекций
	<p>Основы поведения личности в организации. Групповое поведение в организации</p>	<p><b>Команда и этапы ее формирования.</b> Метод командообразования. Принципы формирования команды. Команда и ее виды. Развитие команд Организационное развитие и поведение группы. Технология фасилитации как повышение групповой эффективности. Интервенции в организационные процессы. Команда как достижение согласованности между организационной структурой, процессами, стратегией, людьми и организационной культурой. Выработка командой новых креативных организационных решений. Развитие способности организации к самообновлению. Функциональные роли в команде. Поведение людей в команде. Сущность лидерства. Истоки и классические исследования лидерства. Формальное и неформальное лидерство,</p>
<p><b>Потребности и мотивационное поведение</b> Современные теории мотивации, применимые для решения управленческих задач. Мотивационное «поле» организации. Организационное поведение и структура мотивационного ядра. Содержательные и процессуальные теории мотивации. Двухфакторная теория мотивации. Сущность теории приобретенных потребностей. Теория потребностей МакКлелланда. Теория К.Альдерфера. Теория С.Адамса. Теория В.Врума. Мотивы, побуждающие и поддерживающие трудовую деятельность.</p>		
<p><b>Ролевое поведение в организации</b> Сущность теории интеракционизма (ролевой теории) Дж.Мида. Социальные роли личности. Ролевое поведение и ролевое ожидание индивида в организации. Ролевые конфликты: конфликт «личность-роль», конфликт внутри роли, конфликт между ролями. Последствия и методы преодоления ролевых конфликтов. Управление поведением личности для приведения в соответствие ролевого поведения и ожиданий. Регламентация социальных ролей личности в организации.</p>		

		<p><b>Формирование группового поведения</b>  Групповое поведение, групповые нормы поведения, конформизм. Понятие и характеристики группы. Теории группообразования (близости, формирования групп, равновесия обмена). Виды групп и факторы их создания. Групповые нормы поведения как регулятор поведения личности. Этапы формирования групп. Межгрупповые конфликты, пути их преодоления</p>
	<p>Организационные процессы. Поведение организации как системы</p>	<p><b>Конфликты в организации.</b> Моббинг. Виды моббинга. Боссинг. Виды боссинга. Межгрупповые отношения между подразделениями в организации и их причины. Видимые признаки начала конфликта в организации. Конфликтные действия. Этапы развития конфликта.  Поведение руководителя на разных стадиях развития межгруппового конфликта. Поведение людей в конфликте. Психологические доминанты поведения. Неадекватная восприятие и оценка себя и другого.  Черты характер, провоцирующие конфликт.</p> <p><b>Управление поведением организации</b>  Типы организационного поведения организации в разных сегментах Бизнеса. Виды стратегий развития организации и их роль в Организационном поведении. Инновационное поведение организации и его влияние на Организационное поведение личности. Особенности организационного поведения на различных этапах жизненного цикла.  Инициатива создания организации и особенности поведения личности, групп. Сопротивление переменам: причины, виды, последствия. Три стадии изменений. Управление организационными изменениями. Подходы и методы организационного развития. Казуальные переменные. Современные направления организационных изменений. Будущее организационного поведения.</p> <p><b>Изменения в организации</b>  Модели развития организации Типы оргструктуры (функциональная, дивизионная, матричная, проектная, сетевая). Особенности функционирования руководителя в организации на разных стадиях ее развития. Преодоление сопротивления нововведениям, научение поведению. Подготовка работников к необходимости изменений. Инновационность и поведение личности. Преодоление сопротивления нововведениям, научение поведению Подготовка работников к необходимости изменений. Инновационность и поведение личности. Изменения в процессе труда. Стресс на рабочем месте Стресс как результат нововведений. Сущность стресса. Причины стрессов в организации. Фрустрация. Виды стрессов: хронический, острый, физиологический, психологический. Стадии стресса.</p> <p><b>Персональное развитие в организации</b>  Управление карьерой. Организационные карьеры. Выбор карьеры. Карьерные отношения. Адаптируемость карьеры.</p>

		<p>Развитие личности и социализация. Социализация как процесс адаптации личности к внешним условиям. Стадии и институты социализации. Изменение установок сотрудников. Приспособление к новым должностям. Социализация как связующее звено между эффективностью карьеры и деятельностью организации.</p>
		<p><b>Стили руководства и поведение руководителя.</b>          Особенности стилей руководства.          Особенности психологического доминирования. Формальная и содержательная стороны стилей руководства. Основные различия в поведении руководителя и лидера.          Поведение руководителя при принятии решения.          Структура процесса принятия решения. Личный опыт руководства и принятие решения: программируемые и непрограммируемые решения. Психологические условия повышения результативности исполнения принятых решений.          Индивидуальный стиль деятельности руководителя.</p>

#### 4.2. Лабораторные работы

Не предусмотрено учебным планом

#### 4.3. Практические занятия

Форма обучения – очная

№	Наименование раздела дисциплины	Тема и содержание занятия
1.	Основы поведения личности в организации. Групповое поведение в организации	<p><b>Организация как среда существования личности</b>          Поведение персонала в организации: основные правила и нормы. Общекультурные, профессиональные, возрастные и фирменные и групповые правила и нормы поведения персонала. Тренинг «Деловое поведение».</p> <p><b>Потребности и мотивационное поведение</b>          Мотиваторы трудовой деятельности. Мотивационный тест Герцбегра. Тест «пирамида Маслоу» для выявления потребностей удовлетворенности и их влияние на выполнение профессиональных задач. По материалам научно-практических изданий, интернет-ресурсов изучите примеры эффективной и неэффективной мотивации трудовой деятельности персонала конкретной организации. Сформулируйте выводы.          Разбор кейсов.</p> <p><b>Организационная культура.</b> Создать «Модель организаций по переменным организационной культуры, работающей в рамках проектной деятельности», используя предложенные таблицы. Используя, полученные знания, составьте модель корпоративной культуры вашей учебной группы. создание самопрезентации, с использованием Power Point          Разбор кейсов.</p>

		<p><b>Групповые решения и методы их принятия</b> Комбинированное занятие «Процесс принятия группового решения и его психологические особенности». Групповое осуждение проблемы, принятие группового решения, защита результатов своего проекта. Разбор кейсов.</p>
2.	Организационные процессы. Поведение организации как системы	<p><b>Типология личности и профессия строитель.</b> Методика М. Рокича «Ценностные ориентации», решение кейсовых задач, Тест на выявление лидерских качеств. Типология «Большая пятёрка». Тип поведения менеджера «А» и «Б». Определить «ценностные ориентации» необходимые для работы в строительной сфере, используя должностную инструкцию. Разбор кейсов.</p>
		<p><b>Конфликты в организации.</b> Управление межгрупповыми конфликтами в организации. Специфика межгрупповых конфликтов. Разработка правил управления межгрупповыми конфликтами в организации. Тренинг «Борьба за ресурсы».</p>
		<p><b>Стили руководства и поведение руководителя</b> Стили руководства. Личные качества и стиль руководства. Возможности и ограничения возраста и образования для реализации различных стилей руководства. Гибкий стиль руководства. Тренинг «Какой я руководитель». Разбор кейсов.</p>
		<p><b>Поведение руководителя при принятии решения.</b> Психологические барьеры при принятии решения. Фиксация как тенденция «привязываться» к неверному решению и способы ее преодоления. Эмоциональные, культурные и социальные барьеры, барьеры общения и восприятия. Создания своего аккаунта обучающегося в сервисах групповой работы для выполнения тренинговых упражнений Разбор кейсов с использованием информационных технологий.</p>

#### 4.4. Компьютерные практикумы

Не предусмотрено учебным планом

#### 4.5. Групповые и индивидуальные консультации по курсовым работам (курсовым проектам)

Не предусмотрено учебным планом

#### 4.6. Самостоятельная работа обучающегося в период теоретического обучения

Самостоятельная работа обучающегося в период теоретического обучения включает в себя:

- самостоятельную подготовку к учебным занятиям, включая подготовку к аудиторным формам текущего контроля успеваемости;



- выполнение домашнего задания;
- самостоятельную подготовку к промежуточной аттестации.

В таблице указаны темы для самостоятельного изучения обучающимся:

В таблице указаны темы для самостоятельного изучения обучающимся:

№	Наименование раздела дисциплины	Темы для самостоятельного изучения
1	Основы поведения личности в организации. Групповое поведение в организации	<p><b>Теории поведения человека в организации</b>            Развитие теоретических взглядов на поведение личности в организации. История становления дисциплины “Организационное поведение”. Появление дисциплины “Организационное поведение” в 60-е годы XX века как новый подход в обучении руководителей. Особенности организационного поведения в современных условиях, обусловленные изменениями: в существовании организаций, в рабочей силе, в работе с клиентами, в процессах управления. Ситуационное управление и организационное поведение, их взаимосвязь и взаимозависимость. Организационное поведение и другие науки, изучающие поведение личности.</p>
2	Организационные процессы. Поведение организации как системы	<p><b>Анализ и конструирование организации</b>            Современные способы построения организации            Миссия организации, философия организации.            Цели деятельности, их доведение до исполнителей, восприятие целей деятельности работниками организации. Организация как система, строение организации. Классическая теория строения организации: бюрократическая модель М.Вебера            Проектирование организации. Анализ отношений в организации. Факторы проектирования организации:            состояние внешней среды, технология работы в организации, стратегический выбор целей развития организации, поведение работников.            Формулирование целей личностного и профессионального развития, условий их достижения при помощи работы с онлайн сервисов Beeminder</p>

Работа обучающегося в период промежуточной аттестации включает в себя подготовку к формам промежуточной аттестации к зачёту, а также саму промежуточную аттестацию.

## **5. Оценочные материалы по дисциплине**

Фонд оценочных средств по дисциплине приведён в Приложении 1 к рабочей программе дисциплины.

Оценочные средства для проведения промежуточной аттестации, а также текущего контроля по дисциплине хранятся на кафедре (структурном подразделении), ответственной за преподавание данной дисциплины.

### **6. Учебно-методическое и материально-техническое обеспечение дисциплины**

Основные принципы осуществления учебной работы обучающихся изложены в локальных нормативных актах, определяющих порядок организации контактной работы и порядок самостоятельной работы обучающихся. Организация учебной работы обучающихся на аудиторных учебных занятиях осуществляется в соответствии с п. 3.

#### *6.1 Перечень учебных изданий и учебно-методических материалов для освоения дисциплины*

Для освоения дисциплины обучающийся может использовать учебные издания и учебно-методические материалы, имеющиеся в научно-технической библиотеке НИУ МГСУ и/или размещённые в Электронных библиотечных системах.

Актуальный перечень учебных изданий и учебно-методических материалов представлен в Приложении 2 к рабочей программе дисциплины.

#### *6.2 Перечень профессиональных баз данных и информационных справочных систем*

При осуществлении образовательного процесса по дисциплине используются профессиональные базы данных и информационных справочных систем, перечень которых указан в Приложении 3 к рабочей программе дисциплины.

#### *6.3 Перечень материально-технического, программного обеспечения освоения дисциплины*

Учебные занятия по дисциплине проводятся в помещениях, оснащенных соответствующим оборудованием и программным обеспечением.

Перечень материально-технического и программного обеспечения дисциплины приведен в Приложении 4 к рабочей программе дисциплины.

Шифр	Наименование дисциплины
Б1.В.ДВ.08.03	Organizational Behaviour / Организационное поведение

Код направления подготовки / специальности	08.03.01
Направление подготовки / специальность	Строительство
Наименование ОПОП (направленность / профиль)	Civil Engineering
Год начала реализации ОПОП	2022
Уровень образования	бакалавриат
Форма обучения	очная
Год разработки/обновления	2022

### ФОНД ОЦЕНОЧНЫХ СРЕДСТВ

#### 1. Описание показателей и критериев оценивания компетенций, описание шкал оценивания

Оценивание формирования компетенций производится на основе показателей оценивания, указанных в п.2. рабочей программы и в п.1.1 ФОС.

Связь компетенций, индикаторов достижения компетенций и показателей оценивания приведена в п.2 рабочей программы.

##### 1.1. Описание формирования и контроля показателей оценивания

Оценивание уровня освоения обучающимся компетенций осуществляется с помощью форм промежуточной аттестации и текущего контроля. Формы промежуточной аттестации и текущего контроля успеваемости по дисциплине, с помощью которых производится оценивание, указаны в учебном плане и в п.3 рабочей программы.

В таблице приведена информация о формировании результатов обучения по дисциплине разделами дисциплины, а также о контроле показателей оценивания компетенций формами оценивания.

Наименование показателя оценивания (результата обучения по дисциплине)	Номера разделов дисциплины	Формы оценивания (формы промежуточной аттестации, текущего контроля успеваемости)
<b>Знает</b> правила эффективной постановки целей	1	Зачет, Домашнее задание
<b>Знает методики</b> оценки личностных ресурсов для осуществления цели	1,2	Зачет, контрольная работа
<b>Знает</b> возможности использования информационных технологий в образовательной и профессиональной сфере	1,2	Зачет, Домашнее задание

<b>Имеет навыки (начального уровня)</b> использования отдельных методов целедостижения (пошаговый метод)	1	Зачет, домашнее задание
<b>Знает</b> метод определения командных ролей факторы, влияющие на поведение людей в компании	1, 2	Зачет, контрольная работа домашнее задание
<b>Знает</b> сущность командных и личных интересов и особенности их согласования	2	Зачет, контрольная работа домашнее задание
<b>Имеет навыки (начального уровня)</b> выбора технологий эффективного влияния на индивидуальное, групповое и организационное поведение	1, 2	Зачет, домашнее задание
<b>Знает</b> основные виды социальной и профессиональной коммуникации	1, 2	Зачет, контрольная работа
<b>Знает</b> правила установления и поддержания контакта, обеспечивающего успешную работу в коллективе	1, 2	Зачет, контрольная работа
<b>Знает</b> механизмы формирования норм в малых группах	2	Зачет, контрольная работа
<b>Имеет навыки (начального уровня)</b> владеть простейшими методами и приемами социального взаимодействия и работы в команде	2	Зачет, контрольная работа
<b>Имеет навыки (начального уровня)</b> создания своего аккаунта в сервисах групповой работы	1,2	Контрольная работа, Домашнее задание
<b>Имеет навыки (начального уровня)</b> создание самопрезентации, с использованием Power Point	1,2	Контрольная работа, Домашнее задание

### *1.2. Описание критериев оценивания компетенций и шкалы оценивания*

При проведении промежуточной аттестации в форме зачёта используется шкала оценивания: «Не зачтено», «Зачтено».

Показателями оценивания являются знания и навыки обучающегося, полученные при изучении дисциплины.

Критериями оценивания достижения показателей являются:

Показатель оценивания	Критерий оценивания
Знания	Знание терминов, определений понятий, закономерностей и соотношений
	Полнота ответов на проверочные вопросы
	Правильность ответов на вопросы
	Чёткость изложения и интерпретации знаний
Навыки начального уровня	Навыки выбора методик выполнения заданий
	Навыки выполнения заданий различной сложности
	Навыки анализа результатов выполнения заданий

## **2. Типовые контрольные задания для оценивания формирования компетенций**

## 2.1. Промежуточная аттестация

### 2.1.1. Промежуточная аттестация в форме экзамена, дифференцированного зачета (зачета с оценкой), зачета

Форма(ы) промежуточной аттестации: зачет

Перечень типовых вопросов (заданий) для проведения зачета в 8 семестре (очная форма обучения):

№	Наименование раздела дисциплины	Типовые вопросы/задания
1.	Основы поведения личности в организации. Групповое поведение в организации	1. Объект, предмет, задачи науки организационное поведение; 2. Методы исследования и трансформации организационного поведения; 3. История изучения организационного поведения; 4. Модели организационного поведения. 5. Особенности типологии поведения индивидов в организации; 6. Команда. Цели и функции создания команды. 7. Методы командного взаимодействия. 8. Командные роли по теории Билдинга. 9. Технология командного управления. 10. Резюме. Виды резюме. 11. Этапы жизненного цикла организации и их влияние на деятельность и поведение персонала организации. 12. Стратегическое позиционирование как регулятор поведения персонала. 13. Современные теории мотивации, применимые для решения управленческих задач. 14. Мотивы, побуждающие и поддерживающие трудовую деятельность. 15. Иерархия мотивов трудовой деятельности. 16. Мотивационный профиль. 17. Уровни анализа организационного поведения: индивид, группа, организация. 18. Роли. Ролевые идентификации. 19. Управление организационным развитием. 20. Групповые процессы, групповое давление и конформность, групповая сплоченность и совместимость.
2.	Организационные процессы. Поведение организации как системы	1. Конфликты. Виды конфликтов. 2. «Моббинг», виды «моббинга». 3. «Боссинг», виды «боссинга», способы решения проблем «боссинга». 4. Профессиональное общение. Виды профессионального общения. 5. Индивидуальные, психологические особенности у лиц с ограниченными возможностями. 6. Модели поведения человека их виды.

		<p>7. Групповые модели поведения человека и их влияние на эффективность работы группы.</p> <p>8. Организационная культура. Виды организационной культурой.</p> <p>9. Понятие «норма» в описании индивидуального и профессионального поведения.</p> <p>10. Типология организационных культур. Организационные субкультуры.</p> <p>11. Личностный и поведенческий подход к изучению лидерства.</p> <p>12. Эффективность управленческих решений и стиль лидерства.</p> <p>13. Управленческие мотивационные стратегии.</p> <p>14. Анализ стиля управления.</p> <p>15. Анализ организационного поведения и его использование результатов в управленческой деятельности.</p> <p>16. Базовая модель организационных преобразований.</p> <p>17. Формирование впечатлений и управление впечатлениями.</p> <p>18. Источники повышения эффективности работы компании.</p> <p>19. Влияние организации на поведение сотрудников.</p> <p>Перечислите критерии влияния.</p>
--	--	--

### 2.1.2. Промежуточная аттестация в форме защиты курсовой работы (курсового проекта)

Промежуточная аттестация в форме защиты курсовой работы/курсового проекта не проводится.

## 2.2. Текущий контроль

### 2.2.1. Перечень форм текущего контроля:

- контрольная работа (в 8 семестре);
- домашнее задание (в 8 семестре).

### 2.2.2. Типовые контрольные задания форм текущего контроля:

#### *Контрольная работа Тема «Организационное поведение»*

Выполнение кейсов. Обучающийся должен:

- 1) сформулировать причины возникновения ситуации, спрогнозировать поведение участников кейса, обосновать необходимость получения дополнительных данных и определить источники их получения;
- 2) продемонстрировать знания и умения относительно использования ситуативного и системного подхода, широты взглядов на проблему;
- 3) разработать и продемонстрировать программу мероприятий, направленную на реализацию решения проблемы с помощью одного из научных методов (например, аналитического): проанализировать входные данные, превратить их в информацию; сформулировать проблему, цели и миссию, разработать «дерево» целей; выдвинуть возможные гипотезы и альтернативные варианты решения задачи; предложить направления их реализации, оценить итог.

Для решения кейса студентам необходимо:

1. Объяснить ситуацию.
2. Определить причины возникновения ситуации, спрогнозировать возможные варианты ее развития.

3. Дать характеристику уже принятым мерам.

Кейс 1 (пример)

Тема: «Мотивации успешных сотрудников предприятия»

Цель: Научиться использовать на практике формы и методы повышающие мотивацию успешных и добросовестных сотрудников.

Ситуация

Руководитель решил мотивировать своего сотрудника, предложив ему новую творческую задачу, выполнение которой будет способствовать его более полной самореализации. Однако вместо повышения эффективности подчиненного, как предполагал руководитель, между ними возник конфликт. Шеф предложил своему сотруднику разработать проект по новому направлению деятельности компании. Однако обычно ответственный и обязательный сотрудник выразил сопротивление этой задаче. В качестве протеста он приводил такие аргументы: «Я хорошо выполняю те задачи, которые лежат в рамках моей компетенции. Мне нравится, когда мои дела в порядке, а задачи четко и вовремя выполняются. Разрабатывать новый проект означает вступить в «зону некомпетентности», и я буду чувствовать себя дискомфортно. Кроме того, непонятно, какие результаты можно получить при разработке нового проекта, а выполнение привычных для меня задач приносит компании постоянную прибыль».

Задание:

Как вы думаете, в чем состоит причина конфликта между руководителем и начальником отдела? Какую ошибку совершил руководитель при выборе способа мотивации своего сотрудника?

Домашнее задание: *Тема: «Организационное поведение»*

Составьте собственный план построения карьеры и карьерного роста по плану:

1. Опишите текущую ситуацию на рынке труда в сфере вашей профессиональной деятельности.
2. Составьте перечень профессиональных требований к соискателям (можно сделать на примере конкретной должности или на основании профстандартов)
3. Проанализируйте, насколько вы соответствуете требованиям, опишите свой потенциал/ресурсы/возможности
4. Составьте свой карьерный план на ближайшие 5 лет
5. Укажите риски при реализации этого карьерного плана

### **3. Методические материалы, определяющие процедуры оценивания**

Процедура проведения промежуточной аттестации и текущего контроля успеваемости регламентируется локальным нормативным актом, определяющим порядок осуществления текущего контроля успеваемости и промежуточной аттестации обучающихся.

*3.1. Процедура оценивания при проведении промежуточной аттестации обучающихся по дисциплине в форме экзамена и/или дифференцированного зачета (зачета с оценкой)*

Промежуточная аттестация по дисциплине в форме экзамена/дифференцированного зачёта (зачета с оценкой) не проводится.

*3.2. Процедура оценивания при проведении промежуточной аттестации обучающихся по дисциплине в форме зачета*

Промежуточная аттестация по дисциплине в форме зачёта проводится в 8 семестре. Для оценивания знаний и навыков используются критерии и шкала, указанные п.1.2.

Ниже приведены правила оценивания формирования компетенций по показателю оценивания «Знания».

Критерий оценивания	Уровень освоения и оценка	
	Не зачтено	Зачтено
Знание основных закономерностей и соотношений, принципов	Не знает основные закономерности и соотношения, принципы построения знаний	Знает основные закономерности и соотношения, принципы построения знаний
Полнота ответов на проверочные вопросы	Не даёт ответы на большинство вопросов	Даёт ответы на большинство вопросов
Правильность ответов на вопросы	Допускает грубые ошибки при изложении ответа на вопрос	Не допускает ошибок при изложении ответа на вопрос
Чёткость изложения и интерпретации знаний	Излагает знания без логической последовательности	Излагает знания в логической последовательности

Ниже приведены правила оценивания формирования компетенций по показателю оценивания «Навыки начального уровня».

Критерий оценивания	Уровень освоения и оценка	
	Не зачтено	Зачтено
Навыки выбора методик выполнения заданий	Не может выбрать методику выполнения заданий	Может выбрать методику выполнения заданий
Навыки самопроверки. Качество сформированных навыков	Допускает грубые ошибки при выполнении заданий, нарушающие логику решения задач	Не допускает ошибки при выполнении заданий
Навыки анализа результатов выполнения заданий, решения задач	Делает некорректные выводы	Делает корректные выводы
Навыки представления результатов решения задач	Не может проиллюстрировать решение задачи поясняющими схемами, рисунками	Иллюстрирует решение задачи поясняющими схемами, рисунками

### 3.3. Процедура оценивания при проведении промежуточной аттестации обучающихся по дисциплине в форме защиты курсовой работы (курсового проекта)

Промежуточная аттестация по дисциплине в форме защиты курсовой работы/курсового проекта не проводится.



Шифр	Наименование дисциплины
Б1.В.ДВ.08.03	Organizational Behaviour / Организационное поведение

Код направления подготовки / специальности	08.03.01
Направление подготовки / специальность	Строительство
Наименование ОПОП (направленность / профиль)	Civil Engineering
Год начала реализации ОПОП	2022
Уровень образования	бакалавриат
Форма обучения	очная
Год разработки/обновления	2022

### Перечень учебных изданий и учебно-методических материалов

Печатные учебные издания в НТБ НИУ МГСУ:

№ п/п	Автор, название, место издания, издательство, год издания, количество страниц	Количество экземпляров в библиотеке НИУ МГСУ
-------	---	--

Электронные учебные издания в электронно-библиотечных системах (ЭБС):

№ п/п	Автор, название, место издания, год издания, количество страниц	Гиперссылка на учебное издание в ЭБС
1	2	3
1.	Социальное взаимодействие в учебной и профессиональной деятельности : учебное пособие / А. Д. Ишков, Н. Г. Милорадова, Е. В. Романова, Е. А. Шныренков ; под редакцией Н. Г. Милорадова. — Москва : Московский государственный строительный университет, Ай Пи Эр Медиа, ЭБС АСВ, 2017. — 129 с. — ISBN 978-5-7264-1445-4.	<a href="https://www.iprbookshop.ru/60774.html">https://www.iprbookshop.ru/60774.html</a>
2.	Красовский, Ю. Д. Организационное поведение : учебник для студентов вузов, обучающихся по направлению «Менеджмент» и специальности «Социология» / Ю. Д. Красовский. — 4-е изд. — Москва : ЮНИТИ-ДАНА, 2017. — 487 с. ISBN: 978-5-238-02186-7	<a href="http://www.iprbookshop.ru/71032.html">http://www.iprbookshop.ru/71032.html</a>
3.	Дорофеева Л.И. Организационное поведение: учебник/ Дорофеева Л.И.- Москва :Ай Пи Ар Медиа, 2021. – 529 с. - ISBN 978-5-4497-1330-8.	<a href="https://www.iprbookshop.ru/110572.html">https://www.iprbookshop.ru/110572.html</a>
4.	Фролов, Юрий Викторович. Теория организации и организационное поведение. Методология организации : Учебное пособие для вузов / Ю. В. Фролов. - 2-е изд., испр. и доп. - Москва : Юрайт, 2020. - 116 с. ISBN 978-5-534-09522-7	<a href="https://urait.ru/bcode/452972">https://urait.ru/bcode/452972</a>

5.	Спивак Владимир Александрович. Организационное поведение : Учебное пособие для вузов / В. А. Спивак. - Москва : Юрайт, 2022. - 207 с. - (Высшее образование). - Режим доступа: Электронно-библиотечная система Юрайт: ISBN 978-5-534-03535-3	<a href="https://urait.ru/bcode/488722">https://urait.ru/bcode/488722</a>
----	---	---

Приложение 3 к рабочей программе

Шифр	Наименование дисциплины
Б1.В.ДВ.08.03	Organizational Behaviour / Организационное поведение

Код направления подготовки / специальности	08.03.01
Направление подготовки / специальность	Строительство
Наименование ОПОП (направленность / профиль)	Civil Engineering
Год начала реализации ОПОП	2022
Уровень образования	бакалавриат
Форма обучения	очная
Год разработки/обновления	2022

**Перечень профессиональных баз данных и информационных справочных систем**

Наименование	Электронный адрес ресурса
«Российское образование» - федеральный портал	<a href="http://www.edu.ru/index.php">http://www.edu.ru/index.php</a>
Научная электронная библиотека	<a href="http://elibrary.ru/defaultx.asp?">http://elibrary.ru/defaultx.asp?</a>
Электронная библиотечная система IPRbooks	<a href="http://www.iprbookshop.ru/">http://www.iprbookshop.ru/</a>
Федеральная университетская компьютерная сеть России	<a href="http://www.runnet.ru/">http://www.runnet.ru/</a>
Информационная система "Единое окно доступа к образовательным ресурсам"	<a href="http://window.edu.ru/">http://window.edu.ru/</a>
Научно-технический журнал по строительству и архитектуре «Вестник МГСУ»	<a href="http://www.vestnikmgsu.ru/">http://www.vestnikmgsu.ru/</a>
Научно-техническая библиотека НИУ МГСУ	<a href="http://www.mgsu.ru/resources/Biblioteka/">http://www.mgsu.ru/resources/Biblioteka/</a>

Шифр	Наименование дисциплины
Б1.В.ДВ.08.03	Organizational Behaviour / Организационное поведение

Код направления подготовки / специальности	08.03.01
Направление подготовки / специальность	Строительство
Наименование ОПОП (направленность / профиль)	Civil Engineering
Год начала реализации ОПОП	2022
Уровень образования	бакалавриат
Форма обучения	очная
Год разработки/обновления	2022

### Материально-техническое и программное обеспечение дисциплины

Наименование специальных помещений и помещений для самостоятельной работы	Оснащенность специальных помещений и помещений для самостоятельной работы	Перечень лицензионного программного обеспечения. Реквизиты подтверждающего документа
Учебные аудитории для проведения учебных занятий, текущего контроля и промежуточной аттестации	Рабочее место преподавателя, рабочие места обучающихся	
Помещение для самостоятельной работы обучающихся  <b>Ауд. 41 НТБ</b> на 80 посадочных мест (рабочее место библиотекаря, рабочие места обучающихся)	ИБП GE VH Series VH 700 Источник бесперебойного питания РИП-12 (2 шт.) Компьютер/ТИП №5 (2 шт.) Компьютер Тип № 1 (6 шт.) Контрольно-пусковой блок С2000-КПБ (26 шт.) Монитор / Samsung 21,5" S22C200B (80 шт.) Плоттер / HP DJ T770 Прибор приемно-контрольный С2000-АСПТ (2 шт.) Принтер / HP LaserJet P2015 DN Принтер /Тип № 4 н/т Принтер HP LJ Pro 400 M401dn Системный блок / Kraftway Credo тип 4 (79 шт.)	Adobe Acrobat Reader DC (ПО предоставляется бесплатно на условиях OpLic) Adobe Flash Player (ПО предоставляется бесплатно на условиях OpLic) АРМ Civil Engineering (Договор № 109/9.13_АО НИУ от 09.12.13 (НИУ-13)) ArcGIS Desktop (Договор передачи с ЕСРИ СНГ 31 лицензии от 27.01.2016) ArhciCAD [22] (БД; Веб-кабинет или подписка; OpenLicense) AutoCAD [2018] (БД; Веб-кабинет или подписка; OpenLicense) AutoCAD [2020] (БД; Веб-кабинет или подписка; OpenLicense) Autodesk Revit [2018] (БД; Веб-кабинет или подписка; OpenLicense) Autodesk Revit [2020] (БД; Веб-кабинет или подписка; OpenLicense)

	<p>Электронное табло 2000*950</p>	<p>CorelDRAW [GSX5;55] (Договор № 292/10.11- АО НИУ от 28.11.2011 (НИУ-11))  eLearnBrowser [1.3] (Договор ГМЛ-Л-16/03-846 от 30.03.2016)  Google Chrome (ПО предоставляется бесплатно на условиях OpLic)  Lazarus (ПО предоставляется бесплатно на условиях OpLic)  Mathcad [Edu.Prime;3;30] (Договор №109/9.13_АО НИУ от 09.12.13 (НИУ-13))  Mathworks Matlab [R2008a;100] (Договор 089/08-ОК(ИОП) от 24.10.2008)  Mozilla Firefox (ПО предоставляется бесплатно на условиях OpLic)  MS Access [2013;Im] (OpenLicense; Подписка Azure Dev Tools; БД; Веб-кабинет)  MS ProjectPro [2013;ImX] (OpenLicense; Подписка Azure Dev Tools; БД; Веб-кабинет)  MS VisioPro [2013;ADT] (OpenLicense; Подписка Azure Dev Tools; БД; Веб-кабинет)  MS Visual FoxPro [ADT] (OpenLicense; Подписка Azure Dev Tools; БД; Веб-кабинет)  nanoCAD СПДС Стройплощадка (Договор бесплатной передачи / партнерство)  PascalABC [3.2.0.1311] (ПО предоставляется бесплатно на условиях OpLic)  Visual Studio Ent [2015;Imx] (OpenLicense; Подписка Azure Dev Tools; БД; Веб-кабинет)  Visual Studio Expr [2008;ImX] (OpenLicense; Подписка Azure Dev Tools; БД; Веб-кабинет)  WinPro 7 [ADT] (OpenLicense; Подписка Azure Dev Tools; БД; Веб-кабинет)  Компас-3D V14 АЕС (Договор № 109/9.13_АО НИУ от 09.12.13 (НИУ-13))  ПК ЛИРА-САПР [2013] (Договор № 109/9.13_АО НИУ от 09.12.13 (НИУ-13))</p>
--	---------------------------------------	--

<p>Помещение для самостоятельной работы обучающихся</p> <p><b>Ауд. 59 НТБ</b> на 5 посадочных мест, оборудованных компьютерами (рабочее место библиотекаря, рабочие места обучающихся, рабочее место для лиц с ограниченными возможностями здоровья) Читальный зал на 52 посадочных места</p>	<p>Компьютер / ТИП №5 (4 шт.) Монитор Acer 17" AL1717 (4 шт.) Монитор Samsung 24" S24C450B Системный блок Kraftway Credo KC36 2007 (4 шт.) Системный блок Kraftway Credo KC43 с KSS тип3 Принтер/HP LaserJet P2015 DN Аудиторный стол для инвалидов-колясочников Видеоувеличитель /Optelec ClearNote Джойстик компьютерный беспроводной Клавиатура Clevy с большими кнопками и накладкой (беспроводная) Кнопка компьютерная выносная малая Кнопка компьютерная выносная малая (2 шт.)</p>	<p>Google Chrome (ПО предоставляется бесплатно на условиях OpLic (не требуется)) Adobe Acrobat Reader DC (ПО предоставляется бесплатно на условиях OpLic (не требуется)) eLearnBrowser [1.3] (Договор ГМЛ-Л-16/03-846 от 30.03.2016) Mozilla Firefox (ПО предоставляется бесплатно на условиях OpLic (лицензия не требуется)) MS OfficeStd [2010; 300] (Договор № 162/10 - АО НИУ от 18.11.2010 (НИУ-10)) Adobe Acrobat Reader [11] (ПО предоставляется бесплатно на условиях OpLic (лицензия не требуется)) K-Lite Codec Pack (ПО предоставляется бесплатно на условиях OpLic (лицензия не требуется))</p>
<p>Помещение для самостоятельной работы обучающихся</p> <p><b>Ауд. 84 НТБ</b> На 5 посадочных мест, оборудованных компьютерами (рабочее место библиотекаря, рабочие места обучающихся) Читальный зал на 52 посадочных места</p>	<p>Монитор Acer 17" AL1717 (5 шт.) Системный блок Kraftway KW17 2010 (5 шт.)</p>	<p>AutoCAD [2020] (БД; Веб-кабинет или подписка; OpenLicense) Eurosoft STARK [201W;20] (Договор № 089/08-ОК(ИОП) от 24.10.2008) MS OfficeStd [2010; 300] (Договор № 162/10 - АО НИУ от 18.11.2010 (НИУ-10)) nanoCAD СПДС Конструкции (Договор бесплатной передачи / партнерство) WinPro 7 [ADT] (OpenLicense; Подписка Azure Dev Tools; БД; Веб-кабинет) ПК ЛИРА-САПР [2013R5] (ПО предоставляется бесплатно на условиях OpLic (лицензия не требуется))</p>

Федеральное государственное бюджетное образовательное учреждение высшего образования  
«**НАЦИОНАЛЬНЫЙ ИССЛЕДОВАТЕЛЬСКИЙ МОСКОВСКИЙ  
ГОСУДАРСТВЕННЫЙ СТРОИТЕЛЬНЫЙ УНИВЕРСИТЕТ**»

**РАБОЧАЯ ПРОГРАММА**

Шифр	Наименование дисциплины
Б1.В.ДВ.08.04	Technological entrepreneurship / Технологическое предпринимательство

Код направления подготовки / специальности	08.03.01
Направление подготовки / специальность	Строительство
Наименование ОПОП (направленность / профиль)	Civil Engineering
Год начала реализации ОПОП	2022
Уровень образования	бакалавриат
Форма обучения	очная
Год разработки/обновления	2022

Разработчики:

должность	ученая степень, ученое звание	ФИО
доцент	доцент, к.э.н.	Мещерякова Т.С.

Рабочая программа дисциплины разработана и одобрена кафедрой (структурным подразделением) «Менеджмент и инновации».

Рабочая программа утверждена методической комиссией по УГСН, протокол № 1 от «29» августа 2022 г.

## 1. Цель освоения дисциплины

Целью освоения дисциплины «Technological entrepreneurship / Технологическое предпринимательство» является углубление уровня освоения компетенций по организации и ведению бизнеса, разработке и представлению бизнес-идей, с учетом современных экономических условий, а также развитие навыков владения элементами технологического предпринимательства в строительстве.

Программа составлена в соответствии с требованиями Федерального государственного образовательного стандарта высшего образования по направлению подготовки 08.03.01 Строительство.

Дисциплина относится к формируемой участниками образовательных отношений, Блока 1 «Дисциплины (модули)» основной профессиональной образовательной программы «Civil Engineering». Дисциплина является дисциплиной по выбору обучающегося.

## 2. Перечень планируемых результатов обучения по дисциплине, соотнесенных с планируемыми результатами освоения образовательной программы

Код и наименование компетенции (результат освоения)	Код и наименование индикатора достижения компетенции
УК-1. Способен осуществлять поиск, критический анализ и синтез информации, применять системный подход для решения поставленных задач	УК-1.2 Оценка достоверности и соответствия выбранной информации критериям полноты и аутентичности, систематизация с целью логичного и последовательного изложения информации в рамках поставленных задач
УК-2. Способен определять круг задач в рамках поставленной цели и выбирать оптимальные способы их решения, исходя из действующих правовых норм, имеющихся ресурсов и ограничений	УК-2.3 Выбор правовых и нормативно-технических документов для решения задач профессиональной деятельности
	УК-2.4 Выбор способа и алгоритма решения задач профессиональной деятельности с учётом наличия ограничений и ресурсов

Код и наименование индикатора достижения компетенции	Наименование показателя оценивания (результата обучения по дисциплине)
УК-1.2 Оценка достоверности и соответствия выбранной информации критериям полноты и аутентичности, систематизация с целью логичного и последовательного изложения информации в рамках поставленных задач	<b>Знает</b> возможности компьютерных технологий, применяемых при сборе научно-технической информации и проведении научно-исследовательских работ. <b>Знает</b> требования к информации, необходимые для принятия управленческих решений. <b>Имеет навыки</b> (начального уровня) планирования сбора и анализа информации для принятия управленческих решений.
УК-2.3 Выбор правовых и нормативно-технических документов для решения задач профессиональной деятельности	<b>Знает</b> модели проектных офисов (репозитарий, наставник, предприятие) и принципы их функционирования. <b>Знает</b> основы нормативно-правового регулирования интеллектуальной собственности. <b>Знает</b> модель лицензирования. <b>Имеет навыки (начального уровня)</b> проведения



Код и наименование индикатора достижения компетенции	Наименование показателя оценивания (результата обучения по дисциплине)
	маркетинговых исследований на основе патентной и не патентной информации для трансфера технологий.
УК-2.4 Выбор способа и алгоритма решения задач профессиональной деятельности с учётом наличия ограничений и ресурсов	<p><b>Знает</b> этапы формирования инновационной предпринимательской структуры.</p> <p><b>Знает</b> схему инновационного процесса.</p> <p><b>Имеет навыки</b> (начального уровня) выбора корректной модели проектного офиса для реализации стартапа.</p> <p><b>Имеет навыки</b> (начального уровня) по формированию бизнес-плана проекта</p>

Информация о формировании и контроле результатов обучения представлена в Фонде оценочных средств (Приложение 1).

### 3. Трудоёмкость дисциплины и видов учебных занятий по дисциплине

Общая трудоёмкость дисциплины составляет 3 зачётных единицы (108 академических часа).

*(1 зачетная единица соответствует 36 академическим часам)*

Видами учебных занятий и работы обучающегося по дисциплине могут являться.

Обозначение	Виды учебных занятий и работы обучающегося
Л	Лекции
ЛР	Лабораторные работы
ПЗ	Практические занятия
КоП	Компьютерный практикум
КРП	Групповые и индивидуальные консультации по курсовым работам (курсовым проектам)
СР	Самостоятельная работа обучающегося в период теоретического обучения
Контроль	Самостоятельная работа обучающегося и контактная работа обучающегося с преподавателем в период промежуточной аттестации

*Структура дисциплины:*

Форма обучения – очная.

№	Наименование раздела дисциплины	Семестр	Количество часов по видам учебных занятий и работы обучающегося						Контроль	Формы промежуточной аттестации, текущего контроля успеваемости	
			Л	ЛР	ПЗ	КоП	КРП	СР			
1	Технологическое предпринимательство в ИСС	8	9		9				63	9	<i>Домашнее задание (р. 1,2)</i> <i>Контрольная работа (р.1,2)</i>
2	Стартапы в строительстве	8	9		9						

	Итого:	8	18	18		63	9	Зачет
--	--------	---	----	----	--	----	---	-------

#### 4. Содержание дисциплины, структурированное по видам учебных занятий и разделам

При проведении аудиторных учебных занятий предусмотрено проведение текущего контроля успеваемости: очная контрольная работа и задания по КоП.

##### 4.1 Лекции

Форма обучения - очная

№	Наименование раздела дисциплины	Тема и содержание лекций
1	Технологическое предпринимательство в ИСС	<p><b>Тема 1.1. Введение в технологическое предпринимательство.</b> Появление и условия развития технологического предпринимательства. Принципы технологического предпринимательства в российской и зарубежной практике.</p> <p><b>Тема 1.2. Особенности технологического предпринимательства в современных условиях.</b> Содержание (элементы) инновационного потенциала фирмы. Компании – единороги. Глобальный инновационный индекс.</p> <p><b>Тема 1.3. Высокотехнологичные и наукоемкие сферы деятельности.</b> Методики расчета показателей «Доля продукции высокотехнологичных и наукоемких отраслей в валовом внутреннем продукте» и «Доля продукции высокотехнологичных и наукоемких отраслей в валовом региональном продукте субъекта Российской Федерации». Объекты интеллектуальной собственности и их коммерциализация.</p> <p><b>Тема 1.4. Экосистема для инноваторов, специалистов и заказчиков.</b> «Открытые» инновации. Инновационная инфраструктура. Инновационные рынки. Акселераторы в области строительства. Инновационные брокеры. Венчурное финансирование.</p> <p><b>Тема 1.5. Технологическое предпринимательство в строительстве.</b> Особенности технологического предпринимательства в строительстве: базовые факторы. Современные инновационные технологии в строительстве.</p> <p><b>Тема 1.6. Системы коллективного управления на предприятиях ИСС.</b> Организация коллективного управления. Подходы к коллективному управлению – уставное (или обязательное) коллективное управление и коллективное управление на договорной (или добровольной) основе. Нормативно-правовые аспекты.</p>
2	Стартапы в строительстве	<p><b>Тема 2.1. Сущность и виды стартапов.</b> Генезис «стартапа». Критерии классификации стартапов.</p> <p><b>Тема 2.2. Методика «SCAMPER».</b> Customer Acquisition Cost (CAC). Retention. Churn Rate. Life Time Value (LTV). Коэффициент виральности. Revenue.</p>

		<p>Activation.</p> <p><b>Тема 2.3. Этапы реализации стартапа.</b>          Этапы реализации стартапа: Pre-seed, Seed, Прототип, Альфа-версия, Закрытая бета-версия, Открытая бета-версия. Продвижение стартапа и инвестиции.</p> <p><b>Тема 2.4. Теория океанов.</b>          «Голубой океан»: принципы разработки стратегии. «Алый океан»: принципы разработки стратегии.</p> <p><b>Тема 2.5. Управление стартапом.</b>          Agile. Product development. Customer development. Трансфер технологий. Экономика проекта: модель продаж; подписка; freemium; лидогенерация; транзакционная модель; рекламная модель; модель лицензирования.</p> <p><b>Тема 2.6. Бизнес-планирование стартапа.</b>          Канва бизнес-модели. Основные элементы бизнес-плана стартапа. Анализ рынка: целевая аудитория, оценка потенциала рынка, анализ конкурентов. Анализ рисков стартапа. Финансовая модель стартапа. «Инновационный ваучер». Метрики стартапа.</p>
--	--	--

#### 4.2 Лабораторные работы

Не предусмотрено учебным планом.

#### 4.3 Практические занятия

Не предусмотрено учебным планом.

#### 4.4 Компьютерные практикумы

Не предусмотрено учебным планом.

#### 4.5 Групповые и индивидуальные консультации по курсовым работам (курсовым проектам)

Не предусмотрено учебным планом.

#### 4.6 Самостоятельная работа обучающегося в период теоретического обучения

Самостоятельная работа обучающегося в период теоретического обучения включает в себя:

- самостоятельную подготовку к учебным занятиям, включая подготовку к аудиторным формам текущего контроля успеваемости.

В таблице указаны темы для самостоятельного изучения обучающимся:

№	Наименование раздела дисциплины	Темы для самостоятельного изучения
1	Технологическое предпринимательство в ИСС	Темы для самостоятельного изучения соответствуют темам аудиторных учебных занятий
2	Стартапы в строительстве	Темы для самостоятельного изучения соответствуют темам аудиторных учебных занятий

#### 4.7 Самостоятельная работа обучающегося и контактная работа обучающегося с преподавателем в период промежуточной аттестации

Работа обучающегося в период промежуточной аттестации включает в себя подготовку к формам промежуточной аттестации (зачет), а также саму промежуточную аттестацию.

## **5. Оценочные материалы по дисциплине**

Фонд оценочных средств по дисциплине приведён в Приложении 1 к рабочей программе дисциплины.

Оценочные средства для проведения промежуточной аттестации, а также текущего контроля по дисциплине хранятся на кафедре (структурном подразделении), ответственной за преподавание данной дисциплины.

## **6. Учебно-методическое и материально-техническое обеспечение дисциплины**

Основные принципы осуществления учебной работы обучающихся изложены в локальных нормативных актах, определяющих порядок организации контактной работы и порядок самостоятельной работы обучающихся. Организация учебной работы обучающихся на аудиторных учебных занятиях осуществляется в соответствии с п. 3.

### *6.1 Перечень учебных изданий и учебно-методических материалов для освоения дисциплины*

Для освоения дисциплины обучающийся может использовать учебные издания и учебно-методические материалы, имеющиеся в научно-технической библиотеке НИУ МГСУ и/или размещённые в Электронных библиотечных системах.

Актуальный перечень учебных изданий и учебно-методических материалов представлен в Приложении 2 к рабочей программе дисциплины.

### *6.2 Перечень профессиональных баз данных и информационных справочных систем*

При осуществлении образовательного процесса по дисциплине используются профессиональные базы данных и информационных справочных систем, перечень которых указан в Приложении 3 к рабочей программе дисциплины.

### *6.3 Перечень материально-технического, программного обеспечения освоения дисциплины*

Учебные занятия по дисциплине проводятся в помещениях, оснащенных соответствующим оборудованием и программным обеспечением.

Перечень материально-технического и программного обеспечения дисциплины приведен в Приложении 4 к рабочей программе дисциплины.

Шифр	Наименование дисциплины
Б1.В.ДВ.08.04	Technological entrepreneurship / Технологическое предпринимательство

Код направления подготовки / специальности	08.03.01
Направление подготовки / специальность	Строительство
Наименование ОПОП (направленность / профиль)	Civil Engineering
Год начала реализации ОПОП	2022
Уровень образования	бакалавриат
Форма обучения	очная
Год разработки/обновления	2022

### ФОНД ОЦЕНОЧНЫХ СРЕДСТВ

#### 1. Описание показателей и критериев оценивания компетенций, описание шкал оценивания

Оценивание формирования компетенций производится на основе показателей оценивания, указанных в п.2. рабочей программы и в п.1.1 ФОС.

Связь компетенций, индикаторов достижения компетенций и показателей оценивания приведена в п.2 рабочей программы.

##### 1.1. Описание формирования и контроля показателей оценивания

Оценивание уровня освоения обучающимся компетенций осуществляется с помощью форм промежуточной аттестации и текущего контроля. Формы промежуточной аттестации и текущего контроля успеваемости по дисциплине, с помощью которых производится оценивание, указаны в учебном плане и в п.3 рабочей программы.

В таблице приведена информация о формировании результатов обучения по дисциплине разделами дисциплины, а также о контроле показателей оценивания компетенций формами оценивания.

Наименование показателя оценивания (результата обучения по дисциплине)	Номера разделов дисциплины	Формы оценивания (формы промежуточной аттестации, текущего контроля успеваемости)
<b>Знает</b> возможности компьютерных технологий, применяемых при сборе научно-технической информации и проведении научно-исследовательских работ.	1, 2	Домашнее задание
<b>Знает</b> требования к информации, необходимые для принятия управленческих решений.	1, 2	Домашнее задание Зачет
<b>Имеет навыки</b> (начального уровня) планирования сбора и анализа информации для	2	Домашнее задание Зачет

принятия управленческих решений.		
<b>Знает</b> модели проектных офисов (репозитарий, наставник, предприятие) и принципы их функционирования.	1	Домашнее задание Зачет
<b>Знает</b> основы нормативно-правового регулирования интеллектуальной собственности.	1	Домашнее задание Зачет
<b>Знает</b> модель лицензирования.	1	Зачет
<b>Имеет навыки</b> (начального уровня) проведения маркетинговых исследований на основе патентной и не патентной информации для трансфера технологий.	1, 2	Домашнее задание Зачет
<b>Знает</b> этапы формирования инновационной предпринимательской структуры.	1, 2	Зачет
<b>Знает</b> схему инновационного процесса	1	Зачет
<b>Имеет навыки</b> (начального уровня) выбора корректной модели проектного офиса для реализации стартапа.	1, 2	Контрольная работа Зачет
<b>Имеет навыки</b> (начального уровня) по формированию бизнес-плана проекта	2	Зачет

### 1.2. Описание критериев оценивания компетенций и шкалы оценивания

При проведении промежуточной аттестации в форме зачёта используется шкала оценивания: «Не зачтено», «Зачтено».

Показателями оценивания являются знания и навыки обучающегося, полученные при изучении дисциплины.

Критериями оценивания достижения показателей являются:

Показатель оценивания	Критерий оценивания
Знания	Знание терминов и определений, понятий Знание основных закономерностей и соотношений, принципов Объём освоенного материала, усвоение всех дидактических единиц (разделов) Полнота ответов на проверочные вопросы Правильность ответов на вопросы Чёткость изложения и интерпретации знаний
Навыки начального уровня	Навыки выполнения заданий, решения задач по указанной методике Навыки анализа и проверки результатов выполнения заданий, решения задач Навыки представления результатов решения задач
Навыки основного уровня	Навыки выбора методик выполнения заданий Навыки самостоятельного выполнения заданий различной сложности Навыки обоснования выполнения заданий Навыки выполнения заданий в отведённое время

## 2. Типовые контрольные задания для оценивания формирования компетенций

### 2.1. Промежуточная аттестация

2.1.1. Промежуточная аттестация в форме экзамена, дифференцированного зачета (зачета с оценкой), зачета

Форма(ы) промежуточной аттестации:  
Зачет в 8 семестре.

Перечень типовых примерных вопросов/заданий для проведения зачёта в 8 семестре (очная форма обучения):

№	Наименование раздела дисциплины	Типовые вопросы/задания
1	Технологическое предпринимательство в ИСС	<ol style="list-style-type: none"> <li>1. Виды технологического предпринимательства в ИСС.</li> <li>2. Процесс создания продукта.</li> <li>3. Типы новых продуктов.</li> <li>4. Оценка и выбор идей для реализации проектов в ИСС.</li> <li>5. Источники идей: анализ, проблемы рынка, выявление лагун, поиск свободной рыночной ниши, модификация существующих продуктов.</li> <li>6. Модификация существующих продуктов: улучшение, расширение, специализация, SCAMPER.</li> <li>7. Источники идей: потребители, тренды.</li> <li>8. Модель PER.</li> <li>9. Формулировка концепции проекта.</li> <li>10. Формирование команды стартапа и распределения ролей в ней.</li> <li>11. Принципы сбора команды. Мотивация. Этапы развития команды. Стадии развития компании.</li> <li>12. Целевая аудитория проекта и сегментация рынка.</li> <li>13. Портрет потребителя. Структура портрета потребителя.</li> <li>14. Потребители на высокотехнологичных рынках.</li> <li>15. Сегменты на рынке высоких технологий.</li> <li>16. Сегменты на B2B рынке. Тема 5. Ценностное предложение.</li> <li>17. Понятие ценностного предложения.</li> <li>18. Формирование ценностного предложения.</li> <li>19. Ценностное предложение: фокус на потребителя.</li> <li>20. Ценностное предложение: фокус на продукт.</li> <li>21. Поиск болей, заменяемых работ и выгод вашего потребителя.</li> <li>22. Мониторинг (оценка) ценности продукта или услуги ИСС.</li> <li>23. Customer Development.</li> <li>24. HADI.</li> <li>25. Анализ конкурентов ИСС.</li> <li>26. Анализ и оценка рынка ИСС.</li> <li>27. Метод TAM-SAM-SOM.</li> <li>28. Сущность и версии MVP.</li> <li>29. Отличия MVP от технологического прототипа.</li> </ol>

		30. Процесс создания MVP. 31. Типы MVP.
2	Стартапы в строительстве	32. Метрики стартапа и экономика строительного продукта. 33. Unit экономика. 34. ARPU и CPA. 35. Связь SAM, SOM, PAM и TAM. Построение финансовой модели строительного проекта. 36. Расчет FCFF и EBIT. 37. Структура доходов и расходов. 38. Внутренние и внешние ограничения для роста. 39. Net Working Capital. 40. CAPEX для стартапа в строительстве. 41. Оценка проекта на базе получившихся финансовых потоков стартапа в строительстве. 42. Стартап VS большая компания. 43. Бизнес-модель и карта бизнес-модели стартапа в строительстве. 44. Learn startup и тестирование гипотез. 45. Идеальная модель роста стартапа в строительстве. 46. Воронка бизнеса. 47. Этапы воронки маркетинга и продаж. 48. Рекламные каналы. Площадки конвертации. Каналы коммуникации с клиентами. 49. Статистика и показатели. 50. PR стартапа. 51. Трекшн карта. 52. Алгоритм поиска узких мест стартапа в строительстве. 53. Воронка продаж. Продуктовая воронка. Воронка B2B. 54. Запуск воронки. 55. HADI-цикл. 56. Дерево гипотез стартапа в строительстве.

*2.1.2. Промежуточная аттестация в форме защиты курсовой работы (курсового проекта)*

Промежуточная аттестация по дисциплине в форме защиты курсовой работы (курсового проекта) не проводится.

## *2.2. Текущий контроль*

### *2.2.1 Перечень форм текущего контроля:*

- контрольная работа в 8 семестре при очной форме обучения;
- домашнее задание форме в 8 семестре при очной форме обучения.

### *2.2.2 Типовые контрольные задания форм текущего контроля*



*Тема контрольной работы: «Технологическое предпринимательство и стартапы в строительстве».* Проводится в форме тестирования.

*Примерные тестовые вопросы:*

1. Из перечисленных сегментов рынков недвижимости самыми востребованными является:
  - (а) рынок офисных помещений;
  - (б) рынок помещений для торговли;
  - (в) рынок жилья;
  - (г) рынок земельных участков.
2. Какие из перечисленных действий с недвижимостью не приведут к праву собственности на неё:
  - а) приватизация государственной собственности;
  - б) совершение сделок купли-продажи;
  - в) инвестирование;
  - г) строительство объекта недвижимости подрядчиком;
  - д) передача объекта в доверительное управление.
3. Какое из приведенных положений справедливо:
  - (а) недвижимость является финансовым активом;
  - (б) недвижимость относится к категории товаров;
  - (в) оба ответа верны;
  - (г) нет верного ответа.
4. Какие из видов сделок с недвижимостью преобладают в России?
  - (а) договор купли-продажи;
  - (б) договор мены квартир;
  - (в) договор дарения недвижимости;
  - (г) договор аренды;
5. Какой из предложенных способов управления недвижимостью не приносит дохода?
  - (а) аренда объектов недвижимости;
  - (б) реализация объектов недвижимости;
  - (в) техническое обслуживание объектов недвижимости;
  - (г) доверительное управление объектами недвижимости.
6. Как называется стадия развития компании, когда она недавно образована, обладает перспективными идеями, прототипами продукта или опытными образцами, созданными на базе новейших достижений науки и технологий, пытается организовать производство и выход продукции на рынок?
  - (а) мейкап;
  - (б) тейкап;
  - (в) стартап;
  - (г) стартдаун.
7. Какой должна быть цель стартапа?
  - (а) цель обязательно должна быть проверенной и уже кем-то достигнутой;
  - (б) цель обязательно должна быть новой и еще не достигнутой;
  - (в) цель не должна зависеть от сложного оборудования на первых этапах;
  - (г) цель не должна быть конкретной.
8. В чем отличие команды от группы?
  - (а) наличие общей цели;
  - (б) наличие руководителя;
  - (в) отсутствие желания заработать;
  - (г) коллектив единомышленников.
9. Для какого пути коммерциализации идеи механизмом может быть исследование рынка и разработка линейки коробочных решений?

- (а) работа в одиночку;
- (б) сбор команды;
- (в) создание компании;
- (г) нет верного ответа.

10. Что является инструментом для убеждения инвестора вложить в стартап деньги?

- (а) финансовое предложение;
- (б) продуктивное предложение;
- (в) каталог услуг;
- (г) патент на изобретение.

11. Что рассматривается в модели оценки ТМБ в качестве координат для оценки проекта?

- (а) технологии, модели, безопасность;
- (б) технологии, менеджмент, бизнес;
- (в) темпы роста, менеджмент, благополучие;
- (г) теория, модель, безопасность.

*Домашнее задание. Тема «Организация и проектирование стартапа в строительстве».*

На основе изученных методик генерации идей предложите стартап в ИСС.

Представьте пояснительную записку по стартапу, включающую:

- содержание процессов генерирования бизнес-идей;
- алгоритм креативного рождения идеи бизнеса с ее последующим развитием в систему решений (бизнес-модель);
- бизнес-модель (например бизнес-модель М. Джонсона, К. Кристенсена, Х. Кагерманна);
- ключевые этапы формирования бизнес-модели;
- механизм выбора бизнес-модели компании;
- ключевые элементы, функциональные блоки бизнес-модели;
- концепция ценностного предложения А. Остервальдера;
- переход от бизнес-модели к бизнес-плану.

Объем пояснительной записки не должен превышать 25 страниц, без учета приложений.

### **3. Методические материалы, определяющие процедуры оценивания**

Процедура проведения промежуточной аттестации и текущего контроля успеваемости регламентируется локальным нормативным актом, определяющим порядок осуществления текущего контроля успеваемости и промежуточной аттестации обучающихся.

*3.1. Процедура оценивания при проведении промежуточной аттестации обучающихся по дисциплине в форме экзамена и/или дифференцированного зачета (зачета с оценкой)*

Процедура оценивания при проведении промежуточной аттестации обучающихся по дисциплине в форме экзамена и/или дифференцированного зачёта (зачёта с оценкой) не предусмотрена.

*3.2. Процедура оценивания при проведении промежуточной аттестации обучающихся по дисциплине в форме зачёта*

Промежуточная аттестация по дисциплине в форме зачёта проводится в 8 семестре. Для оценивания знаний и навыков используются критерии и шкала, указанные п.1.2.

Ниже приведены правила оценивания формирования компетенций по показателю оценивания «Знания».

Критерий оценивания	Уровень освоения и оценка	
	Не зачтено	Зачтено
Знание терминов и определений, понятий	Не знает терминов, определений, понятий. Допускает неточности формулировок при ответе на все вопросы зачёта. Не может исправить неточности без помощи преподавателя	Знает термины и определения. Допускает неточности формулировок, но самостоятельно исправляет неточности.
Знание основных закономерностей и соотношений, принципов	Не знает основных закономерностей, соотношений, принципов. Допускает неточности формулировок при ответе на все вопросы зачёта. Не может исправить неточности без помощи преподавателя	Знает основные закономерности, соотношения, принципы. Допускает неточности формулировок, но самостоятельно исправляет неточности.
Объём освоенного материала, усвоение всех дидактических единиц (разделов)	В Личный Кабинет Студента (ЛКС) не выложены все требуемые программой работы. Выложенные в ЛКС работы имеют статус «На доработку»	В Личный Кабинет Студента выложены все требуемые программой работы. Все выложенные в ЛКС работы имеют статус «К защите»
Полнота ответов на проверочные вопросы	Не может дополнить ответ или исправить неточности ответа без помощи преподавателя	Самостоятельно может дополнить ответ или исправить неточности ответа.
Правильность ответов на вопросы	Все ответы обучающегося имеют неточности, явные или грубые ошибки.	Большинство ответов не имеет неточностей. Ответы не имеют явных или грубых ошибок.
Чёткость изложения и интерпретации знаний	Ответы обучающегося нечёткие и неуверенные, не соответствуют полученной в рамках дисциплины информации. Неверно излагает или интерпретирует знания.	Ответы обучающегося чёткие и соответствуют полученной в рамках дисциплины информации. Интерпретация обучающимся знаний также соответствует учебному материалу.

Ниже приведены правила оценивания формирования компетенций по показателю оценивания «Навыки начального уровня».

Критерий оценивания	Уровень освоения и оценка	
	Не зачтено	Зачтено

Навыки выполнения заданий, решения задач по указанной методике	Допускает грубые ошибки при выполнении заданий, нарушающие логику решения задач	Не допускает ошибок при выполнении заданий. Допускает ошибки при выполнении заданий, не нарушающие логику решения
Навыки анализа и проверки результатов выполнения заданий, решения задач	Не способен разделить анализируемый объект на составляющие. Делает некорректные выводы	Делает корректные выводы по результатам решения задачи. Испытывает затруднения с формулированием корректных выводов, которые может преодолеть самостоятельно.
Навыки представления результатов решения задач	Не может описать и проиллюстрировать решение задачи поясняющими схемами, рисунками	Описывает ход решения задачи, выполняет поясняющие рисунки и схемы верно и аккуратно. Выполняет поясняющие схемы и рисунки с ошибками, которые самостоятельно исправляет и объясняет корректно и понятно после уточняющих вопросов преподавателя.

Ниже приведены правила оценивания формирования компетенций по показателю оценивания «Навыки основного уровня».

Критерий оценивания	Уровень освоения и оценка	
	Не зачтено	Зачтено
Навыки выбора методик выполнения заданий	Не может выбрать методику выполнения заданий	Применяет теоретические знания для выбора методики выполнения заданий либо выбирает стандартную методику выполнения заданий. Испытывает затруднения по выбору методики выполнения заданий, которые самостоятельно преодолевает после уточняющего вопроса преподавателя.
Навыки самостоятельного выполнения заданий различной сложности	Не может самостоятельно планировать и выполнять задания. Выполняет задания только с помощью консультаций у преподавателя.	Выполняет задания самостоятельно, без посторонней помощи.
Навыки обоснования выполнения заданий	Не может обосновать алгоритм выполнения заданий.	Обосновывает ход решения задач без затруднений, либо самостоятельно преодолевает возникшие затруднения при обосновании алгоритма выполнения заданий.
Навыки выполнения заданий в отведённое	Не выполняет задания в срок или выполняет их очень	Выполняет все поставленные задания в срок либо с

время	медленно, не достигая поставленных задач, выходя из графика.	опережением графика.
-------	--	----------------------

*3.3. Процедура оценивания при проведении промежуточной аттестации обучающихся по дисциплине в форме защиты курсовой работы (курсового проекта)*

Процедура защиты курсовой работы (курсового проекта) определена локальным нормативным актом, определяющим порядок осуществления текущего контроля успеваемости и промежуточной аттестации обучающихся.

Промежуточная аттестация по дисциплине в форме защиты курсовой работы (курсового проекта) не проводится.

## Приложение 2 к рабочей программе

Шифр	Наименование дисциплины
Б1.В.ДВ.08.04	Technological entrepreneurship / Технологическое предпринимательство

Код направления подготовки / специальности	08.03.01
Направление подготовки / специальность	Строительство
Наименование ОПОП (направленность / профиль)	Civil Engineering
Год начала реализации ОПОП	2022
Уровень образования	бакалавриат
Форма обучения	очная
Год разработки/обновления	2022

**Перечень учебных изданий и учебно-методических материалов**

Электронные учебные издания в электронно-библиотечных системах (ЭБС):

№ п/п	Автор, название, место издания, год издания, количество страниц	Ссылка на учебное издание в ЭБС
1	Бизнес-планирование в предпринимательской деятельности : учебное пособие / В. Е. Шкурко, И. Ю. Никитина ; под редакцией А. В. Гребенкин. — Екатеринбург : Уральский федеральный университет, ЭБС АСВ, 2016. — 172 с. — ISBN 978-5-7996-1803-2.	<a href="http://www.iprbookshop.ru/65916.html">http://www.iprbookshop.ru/65916.html</a>
2	Тихоненков, В. А. Техничко-экономический анализ инженерного проекта : учебное пособие / В. А. Тихоненков, М. В. Рыбкина. — Ульяновск : Ульяновский государственный технический университет, 2019. — 158 с. — ISBN 978-5-9795-1945-6	<a href="https://www.iprbookshop.ru/106121">https://www.iprbookshop.ru/106121</a>
3	Лосев, К.Ю. Информационная поддержка жизненных циклов продукции в строительстве [Электронный ресурс]: учебно-методическое пособие / К.Ю. Лосев ; Министерство науки и высшего образования Российской Федерации, Национальный исследовательский Московский государственный строительный университет, кафедра информационных систем, технологий и автоматизации в строительстве.— Москва:Издательство МИСИ –МГСУ, 2020.- ISBN 978-5-7264-2198-8	<a href="https://www.iprbookshop.ru/101853.html">https://www.iprbookshop.ru/101853.html</a>
5	Ледяева, Н. Я. Внутрифирменное предпринимательство. Венчурное финансирование : учебное пособие / Н. Я. Ледяева, Е. В. Мельникова, О. С. Мельникова. — Красноярск : Сибирский государственный университет науки и технологий имени академика М.Ф. Решетнева, 2020. — 94 с.	<a href="https://www.iprbookshop.ru/107198">https://www.iprbookshop.ru/107198</a>

## Приложение 3 к рабочей программе

Шифр	Наименование дисциплины
Б1.В.ДВ.08.04	Technological entrepreneurship / Технологическое предпринимательство

Код направления подготовки / специальности	08.03.01
Направление подготовки / специальность	Строительство
Наименование ОПОП (направленность / профиль)	Civil Engineering
Год начала реализации ОПОП	2022
Уровень образования	бакалавриат
Форма обучения	очная
Год разработки/обновления	2022

**Перечень профессиональных баз данных и информационных справочных систем**

Наименование	Электронный адрес ресурса
«Российское образование» - федеральный портал	<a href="http://www.edu.ru/index.php">http://www.edu.ru/index.php</a>
Научная электронная библиотека	<a href="http://elibrary.ru/defaultx.asp?">http://elibrary.ru/defaultx.asp?</a>
Электронная библиотечная система IPRbooks	<a href="http://www.iprbookshop.ru/">http://www.iprbookshop.ru/</a>
Федеральная университетская компьютерная сеть России	<a href="http://www.runnet.ru/">http://www.runnet.ru/</a>
Информационная система "Единое окно доступа к образовательным ресурсам"	<a href="http://window.edu.ru/">http://window.edu.ru/</a>
Научно-технический журнал по строительству и архитектуре «Вестник МГСУ»	<a href="http://www.vestnikmgsu.ru/">http://www.vestnikmgsu.ru/</a>
Научно-техническая библиотека НИУ МГСУ	<a href="http://www.mgsu.ru/resources/Biblioteka/">http://www.mgsu.ru/resources/Biblioteka/</a>

## Приложение 4 к рабочей программе

Шифр	Наименование дисциплины
Б1.В.ДВ.08.04	Technological entrepreneurship / Технологическое предпринимательство

Код направления подготовки / специальности	08.03.01
Направление подготовки / специальность	Строительство
Наименование ОПОП (направленность / профиль)	Civil Engineering
Год начала реализации ОПОП	2022
Уровень образования	бакалавриат
Форма обучения	очная
Год разработки/обновления	2022

**Материально-техническое и программное обеспечение дисциплины**

Наименование специальных помещений и помещений для самостоятельной работы	Оснащенность специальных помещений и помещений для самостоятельной работы	Перечень лицензионного программного обеспечения. Реквизиты подтверждающего документа
Учебные аудитории для проведения учебных занятий, текущего контроля и промежуточной аттестации Ауд. 526 КМК	Интерактивная кафедра преподавателя Экран проекционный Projecta Proscreen 240*240	MS OfficeStd [2010; 300] (Договор № 162/10 - АО НИУ от 18.11.2010 (НИУ-10)) WinPro 7 [12'] (Договор № 126/10.12- АО НИУ от 06.08.2012 (НИУ-12)) WinRAR [4;250] (Договор № 292/10.11- АО НИУ от 28.11.2011 (НИУ-11))
Учебные аудитории для проведения компьютерных практикумов, текущего контроля и промежуточной аттестации Ауд. 526 КМК	Экран проекционный (Projecta Elpro El) Системный блок RDW Computers Office 100 ( 27 шт.)	7-zip (Свободно распространяемое ПО на условиях открытой лицензии) Adobe Acrobat Reader [11] (ПО предоставляется бесплатно на условиях OpLic) Adobe Flash Player (ПО предоставляется бесплатно на условиях OpLic) Allplan [>19;25] (Соглашение с Allbau Software GmbH от 01.07.2019) ArhcsiCAD [21] (Б\Д; Веб-кабинет или подписка; OpenLicense) AutoCAD [2020] (Б\Д; Веб-кабинет или подписка; OpenLicense) Autodesk 3ds Max [2018] (Б\Д; Веб-кабинет или подписка; OpenLicense) Autodesk InfraWorks [2020] (Б\Д; Веб-кабинет или подписка; OpenLicense) Autodesk Revit [2020] (Б\Д; Веб-кабинет или подписка; OpenLicense)



		<p>Code::Blocks (ПО предоставляется бесплатно на условиях OpLic)</p> <p>Dia (ПО предоставляется бесплатно на условиях OpLic)</p> <p>DOSBox (ПО предоставляется бесплатно на условиях OpLic)</p> <p>Dynamips (ПО предоставляется бесплатно на условиях OpLic)</p> <p>Git (ПО предоставляется бесплатно на условиях OpLic)</p> <p>GNS3 (ПО предоставляется бесплатно на условиях OpLic)</p> <p>Google Chrome (ПО предоставляется бесплатно на условиях OpLic)</p> <p>GVim (ПО предоставляется бесплатно на условиях OpLic)</p> <p>K-Lite Codec Pack (ПО предоставляется бесплатно на условиях OpLic)</p> <p>LibreOffice (ПО предоставляется бесплатно на условиях OpLic)</p> <p>MinGW (ПО предоставляется бесплатно на условиях OpLic)</p> <p>Mozilla Firefox (ПО предоставляется бесплатно на условиях OpLic)</p> <p>MS Access [2013;Im] (OpenLicense; Подписка Azure Dev Tools; Б\Д; Веб-кабинет)</p> <p>MS ProjectPro [2013;ImX] (OpenLicense; Подписка Azure Dev Tools; Б\Д; Веб-кабинет)</p> <p>MS VisioPro [2013;ADT] (OpenLicense; Подписка Azure Dev Tools; Б\Д; Веб-кабинет)</p> <p>Nmap (ПО предоставляется бесплатно на условиях OpLic)</p> <p>Oracle SQL Developer (ПО предоставляется бесплатно на условиях OpLic)</p> <p>Oracle VirtualBox [6] (ПО предоставляется бесплатно на условиях OpLic)</p> <p>Pilot-ICE Enterprise [19] (ООО ""АСКОН - Системы проектирования"", договор №б\н от 01.07.2019)</p> <p>QB64 (ПО предоставляется бесплатно на условиях OpLic)</p> <p>QT5 Toolkit (ПО предоставляется бесплатно на условиях OpLic)</p> <p>Renga (ООО ""АСКОН - Системы проектирования"", договор №б\н от 01.07.2019)</p> <p>SumatraPDF (ПО предоставляется бесплатно на условиях OpLic)</p> <p>Visual Studio Pro [2013; ADT] (OpenLicense; Подписка Azure Dev</p>
--	--	---

		Tools; Б\Д; Веб-кабинет) WinPro 7 [ADT] (OpenLicense; Подписка Azure Dev Tools; Б\Д; Веб-кабинет) Wireshark (ПО предоставляется бесплатно на условиях OpLic)
--	--	---

Федеральное государственное бюджетное образовательное учреждение высшего образования  
«НАЦИОНАЛЬНЫЙ ИССЛЕДОВАТЕЛЬСКИЙ МОСКОВСКИЙ ГОСУДАРСТВЕННЫЙ  
СТРОИТЕЛЬНЫЙ УНИВЕРСИТЕТ»

**РАБОЧАЯ ПРОГРАММА**

Шифр	Наименование дисциплины
Б1.В.ДВ.08.05	Russian language for Civil Engineers / Деловой русский язык

Код направления подготовки / специальности	08.03.01
Направление подготовки / специальность	Строительство
Наименование ОПОП (направленность / профиль)	Civil Engineering
Год начала реализации ОПОП	2022
Уровень образования	Бакалавриат
Форма обучения	Очная
Год разработки/обновления	2022

Разработчики:

должность	ученая степень, ученое звание	ФИО
Ст.преподаватель	-	Галеева Е.В.

Рабочая программа дисциплины разработана и одобрена кафедрой (структурным подразделением) «Русский язык как иностранный».

Рабочая программа утверждена методической комиссией по УГСН, протокол № 1 от «29» августа 2022 г.

### 1. Цель освоения дисциплины

Целью освоения дисциплины «Деловой русский язык» является углубление уровня освоения компетенций обучающегося в области русского языка как средства профессионального общения в технических областях, таких как промышленное и гражданское строительство, и в делопроизводстве.

Программа составлена в соответствии с требованиями Федерального государственного образовательного стандарта высшего образования по направлению подготовки 08.03.01 Строительство.

Дисциплина относится к части, формируемой участниками образовательных отношений, Блока 1 «Дисциплины (модули)» основной профессиональной образовательной программы «Промышленное и гражданское строительство». Дисциплина является дисциплиной по выбору обучающегося.

### 2. Перечень планируемых результатов обучения по дисциплине, соотнесенных с планируемыми результатами освоения образовательной программы

Код и наименование компетенции (результат освоения)	Код и наименование индикатора достижения компетенции
УК-1. Способен осуществлять поиск, критический анализ и синтез информации, применять системный подход для решения поставленных задач	УК-1.3 Логичное и последовательное изложение информации, формулирование аргументированных выводов и суждений
УК-4. Способен осуществлять деловую коммуникацию в устной и письменной формах на государственном языке Российской Федерации и иностранном(ых) языке(ах)	УК-4.1 Ведение делового общения на государственном языке Российской Федерации с соблюдением этических норм
ПК-6. Способен выполнять работы по архитектурно-строительному проектированию зданий и сооружений промышленного и гражданского назначения	ПК-6.8. Оформление текстовой и графической части проекта здания (сооружения) промышленного и гражданского назначения
ПК-12. Способен выполнять работы по проектированию автомобильной дороги	ПК-12.11. Оформление текстовой и графической части проекта автомобильной дороги
ПК-14. Способен выполнять работы по проектированию строительных объектов, включая объекты геотехнического и подземного строительства	ПК-14.11 Оформление текстовой и графической части проекта объектов геотехнического и подземного строительства, в т.ч. с использованием прикладного программного обеспечения

Код и наименование индикатора достижения компетенции	Наименование показателя оценивания (результата обучения по дисциплине)
--	--

Код и наименование индикатора достижения компетенции	Наименование показателя оценивания (результата обучения по дисциплине)
УК-1.3 Логичное и последовательное изложение информации, формулирование аргументированных выводов и суждений	<b>Знает</b> основные лексические единицы, грамматические и синтаксические конструкции научного стиля речи, необходимые для последовательного изложения информации, особенности функциональных стилей речи русского языка и языковые приемы, применяющиеся при передаче информации. <b>Имеет навыки (основного уровня)</b> стилистически и грамматически верного, логичного и структурированного изложения информации с указанием источников, найденных в поисковых системах и базах данных «Знаниум», «Лань», «Юрайт», IPR-book, КиберЛенинка, НТБ НИУ МГСУ, Консультант Плюс и др. в ситуации делового общения с соблюдением речевых норм русского языка.
УК-4.1 Ведение делового общения на государственном языке Российской Федерации с соблюдением этических норм	<b>Знает</b> речевые приемы и нормы этикета для осуществления деловой коммуникации в письменной и устной форме. <b>Имеет навыки (основного уровня)</b> деловой и профессиональной коммуникации на русском языке в устной форме с соблюдением этических норм речевого поведения
ПК-6.8. Оформление текстовой и графической части проекта здания (сооружения) промышленного и гражданского назначения	<b>Знает</b> терминологию и лексико-грамматические конструкции для оформления текстовой части проекта объектов различного назначения. <b>Имеет навыки (основного уровня)</b> составления текстов с использованием речевых оборотов и конструкций научного стиля речи при оформлении текстовой части проекта объектов различного назначения.
ПК-12.11. Оформление текстовой и графической части проекта автомобильной дороги	
ПК-14.11 Оформление текстовой и графической части проекта объектов геотехнического и подземного строительства, в т.ч. с использованием прикладного программного обеспечения	

Информация о формировании и контроле результатов обучения представлена в Фонде оценочных средств (Приложение 1).

### 3. Трудоёмкость дисциплины и видов учебных занятий по дисциплине

Общая трудоёмкость дисциплины составляет 3 зачётных единиц (108 академических часов).

*(1 зачетная единица соответствует 36 академическим часам)*

Видами учебных занятий и работы обучающегося по дисциплине могут являться.

Обозначение	Виды учебных занятий и работы обучающегося
Л	Лекции
ЛР	Лабораторные работы

ПЗ	Практические занятия
КоП	Компьютерный практикум
КРП	Групповые и индивидуальные консультации по курсовым работам (курсовым проектам)
СР	Самостоятельная работа обучающегося в период теоретического обучения
Контроль	Самостоятельная работа обучающегося и контактная работа обучающегося с преподавателем в период промежуточной аттестации

*Структура дисциплины:*

Форма обучения – очная

№	Наименование раздела дисциплины	Семестр	Количество часов по видам учебных занятий и работы обучающегося						Формы промежуточной аттестации, текущего контроля успеваемости	
			Л	ЛР	ПЗ	КоП	КРП	СР		К
1	Технология делового письма	8	9		9			63	9	<i>Контрольная работа, р. 1 Домашнее задание, р. 1,2</i>
2	Устное деловое общение		9		9					
Итого:		8	18		18			63	9	<i>Зачёт</i>

#### 4. Содержание дисциплины, структурированное по видам учебных занятий и разделам

При проведении аудиторных учебных занятий предусмотрено проведение текущего контроля успеваемости: в рамках практических занятий предусмотрено выполнение обучающимися контрольной работы.

##### 4.1 Лекции

Форма обучения – очная

№	Наименование раздела дисциплины	Тема и содержание лекций
1	Технология делового письма	<p><i>Тема: Функциональные стили современного русского литературного языка. Научный стиль</i></p> <p>Функциональные стили современного русского литературного языка. Научный стиль. Структура научного текста. Языковые особенности научного стиля речи. Компрессия научного текста: план, тезисы, конспект, реферат, аннотация, рецензия. Основные правила составления библиографии.</p> <p><i>Тема: Официально-деловой стиль речи. Языковые особенности официально-делового стиля</i></p> <p>Сфера функционирования и назначение официально-делового стиля речи. Лексические, морфологические и синтаксические особенности официально-делового стиля речи. Подстили и жанры официально-делового стиля. Устные и письменные формы делового общения.</p> <p><i>Тема: Письменные формы делового общения</i></p> <p>Классификация деловых документов по характеру (личные,</p>

		<p>служебные). Организационно-распорядительные и информационно-справочные документы. Структурные особенности и реквизиты документов.</p> <p><i>Тема: Правила составления личных документов</i></p> <p>Виды личных документов: заявление, резюме, автобиография, характеристика, доверенность, расписка. Реквизиты личных документов. Устойчивые грамматические конструкции (клише), фразеологизмы, синтаксические обороты, характерные для языка личных документов.</p> <p><i>Тема: Правила составления информационно-справочных документов</i></p> <p>Виды информационно-справочных документов, докладная записка, объяснительная записка, служебная записка Протокол. Клише, фразеологизмы, синтаксические обороты, характерные для языка информационно-справочных документов.</p> <p>Составление производственных документов, деловая переписка. Виды деловых писем (письмо-запрос, письмо-благодарность и т.п.). Составление договоров. Оформление проектной документации.</p> <p><i>Тема: Языковая норма</i></p> <p>Норма на разных языковых уровнях: акцентология и фонетика, грамматика, лексика, синтаксис, стилистика.</p>
2	Устное деловое общение	<p><i>Тема: Этика делового общения</i></p> <p>Деловой этикет. Национальные особенности русского делового общения. Формулы русского речевого этикета. Понятие речевой ситуации. Ведение деловых переговоров, дискуссий, круглых столов. Психологические приёмы при ведении переговоров.</p> <p><i>Тема: Основы ораторского искусства</i></p> <p>Взаимодействие оратора и аудитории. Основные каналы влияния оратора на аудиторию. Требования, предъявляемые к языку оратора. Основные средства выразительности публичного выступления: риторические фигуры и тропы. Подготовка публичного выступления. Определение темы и цели ораторской речи. Композиция и план речи. Вступление, основная часть, заключение и приемы возбуждения внимания. Правила цитирования. Способы произнесения речи.</p> <p><i>Тема: Устные формы делового общения. Монологическая и диалогическая речь</i></p> <p>Ведение деловых переговоров, дискуссий, круглых столов. Психологические приёмы при ведении переговоров. Публичное монологическое выступление. Выступление с презентацией. Ведение деловых переговоров, деловых бесед, телефонных переговоров.</p>

#### 4.2 Лабораторные работы:

Не предусмотрено учебным планом

#### 4.3 Практические занятия

Форма обучения – очная

№	Наименование раздела дисциплины	Тема и содержание занятия
1.	Технология делового письма	<p><i>Тема: Языковые особенности официально-делового стиля речи.</i></p> <p>Лексические, морфологические и синтаксические особенности официально-делового стиля речи.</p> <p>Выполнение упражнений на закрепление навыков использования в деловых документах терминов, устойчивых выражений и грамматических конструкций официально-делового стиля.</p>

		<p>Анализ и редактирование текстов делового содержания.  <i>Тема: Правила составления личных документов.</i>          Анализ образцов личных документов, выделение характерных структурных особенностей, реквизитов, клише, фразеологизмов, синтаксических оборотов.          Составление заявления, резюме, автобиографии, характеристики, доверенности, расписки.  <i>Тема: Правила составления информационно-справочных документов.</i>          Анализ образцов информационно-справочных документов.          Составление объяснительной записки, докладной записки, служебной записки, протокола.  <i>Тема: Деловая переписка.</i>          Анализ образцов деловых писем различного вида с точки зрения формы, содержания, соблюдения требований этикета делового общения.          Составление деловых писем разного вида с использованием формул русского речевого письменного этикета.</p>
2.	Устное деловое общение	<p><i>Тема: Вербальные и невербальные средства коммуникации</i>          Обсуждение видов вербальных и невербальных средств деловой коммуникации.  <i>Тема: Публичное выступление с докладом.</i>          Проведение презентаций и круглого стола по заданной тематике.          Анализ.  <i>Тема: Деловая беседа</i>          Анализ средств связи для ведения деловой беседы (причина-следствие, пояснение-уточнение, сопоставление-противопоставление, присоединение-указание на контекст, последовательность, вывод, обобщение, оценка достоверности, рациональная оценка).</p>

#### 4.4 Компьютерные практикумы:

Не предусмотрено учебным планом

#### 4.5 Групповые и индивидуальные консультации по курсовым работам (курсовым проектам):

Не предусмотрено учебным планом

#### 4.6 Самостоятельная работа обучающегося в период теоретического обучения

Самостоятельная работа обучающегося в период теоретического обучения включает в себя:

- самостоятельную подготовку к учебным занятиям, включая подготовку к аудиторным формам текущего контроля успеваемости;
- выполнение домашних заданий;
- самостоятельную подготовку к промежуточной аттестации.

В таблице указаны темы для самостоятельного изучения обучающимся:

Форма обучения – очная

№	Наименование раздела дисциплины	Темы для самостоятельного изучения
1	Технология делового письма	<p><i>Тема: Профессионально-деловое общение.</i>          Виды, формы, языковая специфика профессионально-делового общения. Лексические, морфологические, синтаксические и текстовые параметры устной и письменной речи.  <i>Тема: Понятие коммуникативного барьера и коммуникативной</i></p>



		<p><i>компетентности.</i></p> <p>Виды коммуникативного барьера. Параметры коммуникативной компетентности. Особенности формирования профессионально-коммуникативной компетентности будущего инженера.</p> <p><i>Тема: Канцелярский документ как особый тип текста.</i></p> <p>Требования к тексту-документу и его языковые особенности. Форма канцелярских документов. Принципы классификации деловых документов.</p> <p><i>Тема: Язык документов</i></p> <p>Правила сокращения в текстах документов. Правописание названий организаций и учреждений.</p>
2	Устное деловое общение	<p><i>Тема: Особенности устной формы речи.</i></p> <p>Слушание как вид речевой деятельности. Приёмы эффективного слушания.</p> <p><i>Тема: Жанровые разновидности устной деловой речи</i> (деловой разговор, беседа, собеседование, переговоры, спор, дискуссия, полемика, дебаты, прения, диспут, сообщение (доклад), обсуждение).</p> <p><i>Тема: Особенности лексики современной деловой устной и письменной речи.</i> Официальное и неофициальное деловое общение.</p> <p><i>Тема: Деловая презентация</i></p> <p>Понятие и цели презентации. Факторы, влияющие на эффективность презентации. Организация презентации Язык презентации. Учёт национальных особенностей при подготовке и проведении презентации</p> <p><i>Тема: Жанры деловых текстов в обучении деловому общению.</i></p> <p>Развитие лексико-грамматических и языковых навыков деловой коммуникации.</p> <p><i>Тема: Реклама как особый жанр деловой коммуникации.</i></p> <p>Цели и задачи рекламы. Структура рекламного текста (заголовок, основной текст, эхо-фраза). Лексические, морфологические и синтаксические особенности рекламы. Приёмы аллюзий, перифраз, паронимов, сравнений, метафор и метонимий в рекламе.</p>

#### *4.7 Самостоятельная работа обучающегося и контактная работа обучающегося с преподавателем в период промежуточной аттестации*

Работа обучающегося в период промежуточной аттестации включает в себя подготовку к формам промежуточной аттестации (к зачёту), а также саму промежуточную аттестацию.

### **5. Оценочные материалы по дисциплине**

Фонд оценочных средств по дисциплине приведён в Приложении 1 к рабочей программе дисциплины.

Оценочные средства для проведения промежуточной аттестации, а также текущего контроля по дисциплине хранятся на кафедре (структурном подразделении), ответственной за преподавание данной дисциплины.

### **6. Учебно-методическое и материально-техническое обеспечение дисциплины**

Основные принципы осуществления учебной работы обучающихся изложены в локальных нормативных актах, определяющих порядок организации контактной работы и порядок

самостоятельной работы обучающихся. Организация учебной работы обучающихся на аудиторных учебных занятиях осуществляется в соответствии с п. 3.

#### *6.1 Перечень учебных изданий и учебно-методических материалов для освоения дисциплины*

Для освоения дисциплины обучающийся может использовать учебные издания и учебно-методические материалы, имеющиеся в научно-технической библиотеке НИУ МГСУ и/или размещённые в Электронных библиотечных системах.

Актуальный перечень учебных изданий и учебно-методических материалов представлен в Приложении 2 к рабочей программе дисциплины.

#### *6.2 Перечень профессиональных баз данных и информационных справочных систем*

При осуществлении образовательного процесса по дисциплине используются профессиональные базы данных и информационных справочных систем, перечень которых указан в Приложении 3 к рабочей программе дисциплины.

#### *6.3 Перечень материально-технического, программного обеспечения освоения дисциплины*

Учебные занятия по дисциплине проводятся в помещениях, оснащенных соответствующим оборудованием и программным обеспечением.

Перечень материально-технического и программного обеспечения дисциплины приведен в Приложении 4 к рабочей программе дисциплины.

Шифр	Наименование дисциплины
Б1.В.ДВ.01.03	Деловой русский язык

Код направления подготовки / специальности	08.03.01
Направление подготовки / специальность	Строительство
Наименование ОПОП (направленность / профиль)	Промышленное и гражданское строительство
Год начала реализации ОПОП	2022
Уровень образования	Бакалавриат
Форма обучения	Очная
Год разработки/обновления	2022

### ФОНД ОЦЕНОЧНЫХ СРЕДСТВ

#### 1. Описание показателей и критериев оценивания компетенций, описание шкал оценивания

Оценивание формирования компетенций производится на основе показателей оценивания, указанных в п.2. рабочей программы и в п.1.1 ФОС.

Связь компетенций, индикаторов достижения компетенций и показателей оценивания приведена в п.2 рабочей программы.

##### 1.1. Описание формирования и контроля показателей оценивания

Оценивание уровня освоения обучающимся компетенций осуществляется с помощью форм промежуточной аттестации и текущего контроля. Формы промежуточной аттестации и текущего контроля успеваемости по дисциплине, с помощью которых производится оценивание, указаны в учебном плане и в п.3 рабочей программы.

В таблице приведена информация о формировании результатов обучения по дисциплине разделами дисциплины, а также о контроле показателей оценивания компетенций формами оценивания.

Наименование показателя оценивания (результата обучения по дисциплине)	Номера разделов дисциплины	Формы оценивания (формы промежуточной аттестации, текущего контроля успеваемости)
<b>Знает</b> основные лексические единицы, грамматические и синтаксические конструкции научного стиля речи, необходимые для последовательного изложения информации и особенности функциональных стилей речи русского языка и языковые приемы, применяющиеся при передаче информации.	1,2	<i>Контрольная работа Домашнее задание №1 Зачет</i>

<b>Имеет навыки (основного уровня)</b> стилистически и грамматически верного, логичного и структурированного изложения найденной информации с указанием источников, найденных в поисковых системах и базах данных и базах данных «Знаниум», «Лань», «Юрайт», IPR-book, КиберЛенинка, НТБ НИУ МГСУ, Консультант Плюс и др. в ситуации делового общения с соблюдением речевых норм русского языка.	1,2	<i>Домашнее задание</i>
<b>Знает</b> речевые приемы и нормы этикета для осуществления деловой коммуникации в устной и письменной формах	1,2	<i>Контрольная работа Домашнее задание Зачёт</i>
<b>Имеет навыки (основного уровня)</b> деловой и профессиональной коммуникации на русском языке в устной и письменной формах с соблюдением этических норм речевого поведения.	1,2	<i>Контрольная работа Домашнее задание Зачёт</i>
<b>Знает</b> терминологию и лексико-грамматические конструкции для оформления текстовой части проекта объектов различного назначения.	1,2	<i>Домашнее задание</i>
<b>Имеет навыки (основного уровня)</b> составления текстов с использованием речевых оборотов и конструкций научного стиля речи при оформлении текстовой части проекта объектов различного назначения.	1,2	<i>Домашнее задание</i>

## 1.2. Описание критериев оценивания компетенций и шкалы оценивания

При проведении промежуточной аттестации в форме зачёта используется шкала оценивания: «Не зачтено», «Зачтено».

Показателями оценивания являются знания и навыки обучающегося, полученные при изучении дисциплины.

Критериями оценивания достижения показателей являются:

Показатель оценивания	Критерий оценивания
Знания	Знание терминов и определений, понятий
	Знание конструкций научного стиля речи
	Объём освоенного материала, усвоение всех дидактических единиц (разделов)
	Полнота ответов на проверочные вопросы
	Правильность ответов на вопросы
	Чёткость изложения и интерпретации знаний
Навыки основного уровня	Навыки выбора методик выполнения заданий
	Навыки выполнения заданий различной сложности
	Навыки самопроверки. Качество сформированных навыков
	Навыки анализа результатов выполнения заданий
	Навыки представления результатов выполнения заданий
	Навыки обоснования выполнения заданий
	Быстрота выполнения заданий
	Самостоятельность в выполнении заданий
Результативность (качество) выполнения заданий	

## 2. Типовые контрольные задания для оценивания формирования компетенций

## 2.1. Промежуточная аттестация

### 2.1.1. Промежуточная аттестация в форме экзамена, дифференцированного зачета (зачета с оценкой), зачета

Форма(ы) промежуточной аттестации:

- форма обучения очная – зачёт в 8 семестре;

Перечень типовых примерных вопросов/заданий для проведения зачёта в 8 семестре (очная форма обучения):

№	Наименование раздела дисциплины	Типовые вопросы/задания
1.	Технология делового письма	<ol style="list-style-type: none"><li>1. Перечислите функциональные стили речи и их особенности.</li><li>2. Сформулируйте языковые особенности официально-делового стиля речи.</li><li>3. Перечислите виды деловых документов.</li><li>4. Каковы правила составления личных документов?</li><li>5. Каковы правила составления информационно-справочных документов?</li><li>6. Назовите цели деловой переписки, перечислите виды деловых писем.</li><li>7. Расскажите об основных требованиях к тексту документов.</li><li>8. Перечислите основные организационно-распорядительные документы.</li><li>9. Охарактеризуйте структуру делового письма.</li><li>10. Расскажите, из каких основных пунктов состоит типовый договор.</li><li>11. Опишите типичные ошибки в текстах деловых бумаг и документов.</li><li>12. Назовите общепринятые сокращения слов и словосочетаний в текстах документов.</li><li>14. Охарактеризуйте языковую специфику профессионально-делового общения.</li><li>15. Перечислите лексические, морфологические, синтаксические и текстовые параметры устной и письменной речи.</li><li>16. Назовите виды коммуникативного барьера и параметры коммуникативной компетентности будущего инженера.</li><li>17. Назовите требования к тексту-документу и его языковые особенности.</li></ol>
2.	Устное деловое общение	<ol style="list-style-type: none"><li>18. Перечислите вербальные и невербальные средства коммуникации.</li><li>19. Дайте определение этике делового общения.</li><li>20. Назовите типы публичной речи.</li><li>21. Перечислите основные этапы при подготовке речи.</li><li>22. Охарактеризуйте особенности монологической и диалогической речи.</li><li>23. Назовите приёмы эффективного слушания.</li><li>24. Перечислите особенности устного делового общения.</li><li>25. Дайте определение презентации. Назовите цели презентации и факторы, влияющие на эффективность презентации.</li><li>26. Охарактеризуйте понятие спора, дискуссии, прения, дебатов. Выделите отличия между этими жанрами устного делового общения.</li><li>27. Назовите цели и задачи рекламы. Приведите примеры художественных средств, использующихся в рекламе.</li></ol>

### 2.1.2. Промежуточная аттестация в форме защиты курсовой работы (курсового проекта)

Промежуточная аттестация в форме защиты курсовой работы/курсового проекта не проводится.

## 2.2. Текущий контроль

### 2.2.1. Перечень форм текущего контроля:

*Очная форма обучения:*

- контрольная работа в 8 семестре;
- домашнее задание в 8 семестре.

### 2.2.2. Типовые контрольные задания форм текущего контроля

*Контрольная работа по теме раздела «Технология делового письма»*

*Перечень типовых контрольных заданий:*

**Задание 1. Найдите случаи нарушения лексической сочетаемости в устойчивых словосочетаниях и выберите неправильный вариант:**

1. а) играть роль б) играть значение;
2. а) решить проблему б) разрешить ситуацию в) разрешить вопрос г) решить задачу;
3. а) представлять интересы б) представлять фирму в) представлять итоги;
4. а) рассмотреть вопрос б) рассмотреть дело в) рассмотреть случай;
5. а) погашать кредит б) погашать задолженность в) погашать ссуду;
6. а) внести предложение б) нести вопрос в) внести резолюцию;
7. а) соблюдать правила б) соблюдать бюджет в) соблюдать законы;
8. а) возместить ущерб б) возместить кредит в) возместить предмет аренды.

**Задание 2. Выберите правильный вариант:**

1. приехать по: а) окончании института б) окончанию института;
2. возвратиться по: а) завершении строительства б) завершению строительства;
3. приступить к обязанностям по: а) истечении срока стажировки б) истечению срока стажировки;
4. расписаться по: а) ознакомлении с решением б) ознакомлению с решением;
5. принять решение по: а) рассмотрению вопроса б) рассмотрению вопроса;
6. навести справки по: а) прибытию на место б) прибытии на место;
7. написать отчет по: а) окончанию работ б) окончании работы.
8. действовать вопреки: а) совета б) совету;
9. уезжать согласно: а) предписания б) предписанию;
10. совершенствовать формы ведения хозяйства по мере: а) развития демократии и рыночных отношений б) развитию демократии и рыночных отношений;
11. отложить решение впредь до: а) выяснения обстоятельств дела б) выяснении обстоятельств дела;
12. корректировать план в сторону: а) уменьшения объема работы б) уменьшения объема работы;

**Задание 3. Выберите нужное в данном контексте, подчеркните его:**

1. Предприятия республики готовы *а) усвоить б) освоить* около 120 наименований продукции для фермерских хозяйств.
2. Без чётко организованной системы управления, устанавливающей полномочия *а) ответственных б) ответных пользователей*, эти программы не могут быть выполнены.
3. Следует поставить задачу повсеместного создания *а) демократических б) демократических* органов самоуправления.
4. Участники этого процесса *а)двигаемые б) движимые* лучшими побуждениями, внесли огромное количество предложений.

5. Между странами установлены а) дружеские б) дружественные отношения.

**Задание 4. Отметьте вариант, соответствующий норме:**

- |                      |                             |
|----------------------|-----------------------------|
| 1) опытные           | а) инженерЫ б) инженерА     |
| 2) квалифицированные | а) токари б) токаря         |
| 3) опытные           | а) бухгалтерА б) бухгалтеры |
| 4) внимательные      | а) докторы б) докторА       |
| 5) высшие            | а) сорта б) сорты           |
| 6) объемные          | а) томы б) тома             |

**Задание 5. Выберите словосочетания, в которых управление соответствует норме:**

- |                         |  |
|-------------------------|--|
| 1) отчитаться           | а) по возвращению б) по возвращении (из отпуска) |
| 2) оплатить             | а) проезд б) за проезд                           |
| 3) противоречит         | а) одно другому б) одно с другим                 |
| 4) он удостоен          | а) награды б) наградой                           |
| 5) руководитель удивлен | а) результату б) результатом                     |
| 6) беспокоиться         | а) о проекте б) за проект                        |
| 7) согласно             | а) плана б) плану                                |
| 8) вопреки              | а) предписанию б) предписания                    |
| 9) благодаря            | а) заботе б) заботы                              |
| 10) вера                | а) в победу б) в победе                          |
| 11) уверенность         | а) в победе б) в победу                          |

**Задание 6. Выберите правильный вариант общепринятых сокращений:**

- Техническое задание – а) тех.зад. б) ТЗ  
Специальный заказ – а) СЗ б) спец.заказ  
Государственный стандарт – а) ГС б) ГОСТ  
Промышленный строительный банк – а) промстройбанк б) ПСБ  
Российская академия государственной службы – а) РАНХиГС б) росаггосслужбы  
Строительные нормы и правила – а) стройнормправ б) СНИП

**Задание 7. Отметьте предложения, в которых нет ошибок в согласовании и управлении:**

1. На собрании были высказаны ряд поправок.
2. Половина технических регламентов нуждалась в особом внимании.
3. В конкурсе участвовали 51 человек.
4. Это материал очень эффективный.
5. МВФ приняли на днях важную резолюцию.
6. Докладчик подчеркивал о том, что руководство не справилось со своей задачей.
7. В статье описывалась жизнь известного ученого.
8. Они не понимали о том, что это трагедия.

**Задание 8. Прочитайте предложения, найдите среди них предложения с нарушением административного речевого этикета:**

1. Не откажите нам в любезности и пришлите, если это вас не затруднит, проект устава фирмы.
2. Институт просит представить ваши экспонаты для выставки в приемлемом для экспонирования виде.
3. Направляем вам откорректированный вариант проекта нового положения. Просим рассмотреть и утвердить.
4. Обращаюсь к вам с убедительной просьбой срочно прислать необходимую документацию.
5. Просим вас сообщить результаты эксперимента

**Задание 9. Найдите предложения, содержащие грамматические ошибки:**

1. Результаты опыта подтверждают о наших предположениях.
2. Об этих задачах неоднократно отмечал министр.
3. Лектор оперировал с точными фактами.
4. Приведенные примеры говорят за возможность широкого применения нового метода строительства.
5. Благодаря высокому профессионализму работников заказ был выполнен в срок.

**Задание 10. Выберите стилистически корректную фразу из текста заявления:**

1. Я прошу разрешения досрочно сдать экзамен.
2. Прошу Вас позволить мне досрочно сдать экзамен.
3. Прошу Вашего согласия на досрочную сдачу экзамена.
4. Прошу Вас разрешить мне досрочно сдать экзамен.
5. Прошу Вашего разрешения для досрочной сдачи экзамена.

**Задание 11. Выберите корректную фразу из текста автобиографии:**

1. Я, Иванов Сергей Сергеевич, 1988 г. рождения, родился 7 июня в г. Москве.
2. Я, Иванов Сергей Сергеевич, родился 7 июня 1988 года в г. Москве.
3. Я, Иванов Сергей Сергеевич, проживаю в г. Москве, где родился 7 июня 1988 года.
4. Я, Иванов Сергей Сергеевич, 1988 г. рождения, уроженец г. Москвы.
5. Моё имя Иванов Сергей Сергеевич, я родился в г. Москве в 1988 году, 7 июня.

**Задание 12. Выберите стилистически корректную фразу из текста резюме:**

1. Цель: ищу работу по специальности.
2. Цель: трудоустройство по специальности.
3. Цель: карьера по специальности.
4. Цель: должность по специальности.
5. Цель: вакансия по специальности

**Задание 13. Сравните предложения и выберите правильный вариант:**

1.
  - Ведущему инженеру-строителю был представлен отпуск без сохранения содержания.
  - Ведущему инженеру-строителю был дан отпуск без сохранения содержания.
  - Ведущему инженеру-строителю был предоставлен отпуск без сохранения содержания.
2.
  - В обсуждении проекта принял участие заведующий кафедры градостроительства.
  - В обсуждении проекта принял участие зав. кафедры градостроительство.
  - В обсуждении проекта принял участие заведующий кафедрой градостроительства
3.
  - Согласно распоряжению руководства срок представления отчета истекает пятнадцатого декабря.
  - Согласно распоряжения руководства срок представления отчета истекает пятнадцатого декабря.
  - Благодаря распоряжения руководства срок представления отчета истекает пятнадцатого декабря.
4.
  - Строительная организация не смогла в срок реализовать строительство предприятия.
  - Строительная организация не смогла в срок осуществить дострой предприятия.
  - Строительная организация не смогла в срок завершить строительство предприятия.



5.

- К заседаниям всем членам комитета заблаговременно раздаются материалы, содержащие необходимые проекты решений.
- Всем членам комитета заблаговременно раздаются материалы к заседаниям, которые содержат необходимые проекты решений.
- Всем членам комитета к заседаниям заранее раздаются материалы, которые содержат необходимые проекты решений.

**Задание 14. В письменной форме делового общения в отличие от устной:**

- а) используются невербальные средства;
- б) акт приема передачи информации дистанцирован;
- в) соблюдается строгий и определенный порядок слов;
- г) информация воспринимается органами слуха.

**Задание 15. Основная функция документа:**

- а) нормативная;
- б) управленческая;
- в) информационная.

**Задание 16. Электронный текст для составителя письма отождествляется:**

- а) с устной речью;
- б) с письменной речью;
- в) с письменной речью в устной форме

**Задание 17. В период с XV по XVII делопроизводство называлось приказным, потому что:**

- а) первые государственные учреждения назывались приказами;
- б) первые деловые документы содержали только приказы и указы царей;
- в) деловые документы, фиксирующие частные правоотношения, создавались только по приказу царя.

**Задание 18. Профессиональными навыками делового человека являются:**

- а) умение составлять деловые документы и формулировать высказывания, используя сложные синтаксические конструкции со специальными книжными словами, выражениями, газетными штампами, заимствованиями;
- б) умение четко изложить суть вопроса, однозначно сформулировать предложение, просьбу, требование, убедительно обосновать свои выводы;
- в) умение демонстрировать свои достижения и заслуги и быстро давать оценку.

**Задание 19. Обязательный информационный элемент документа, имеющий в нем свое композиционное месторасположение, называется:**

- а) формуляром;
- б) стандартом;
- в) реквизитом.

**Задание 20. К распорядительным и административно-организационным документам относятся:**

- а) устав, приказ, распоряжение, сопроводительное письмо, запрос, договор;
- б) положение, распоряжение, трудовое соглашение, договор, устав, приказ, резолюция;
- в) положение, резолюция, ходатайство, гарантийное письмо, акт, доверенность, сопроводительное письмо.

**Задание 21. К личным документам не относятся:**

- а) докладная записка, служебная записка, приглашение, рекомендация;
- б) расписка, доверенность, характеристика, ходатайство.
- в) резюме, автобиография, заявление, объяснительная записка;

**Задание 22. Документы, создаваемые в учреждениях, содержащие информацию о фактическом положении дел, которая служит основанием для принятия решений, называются:**

- а) административно-организационными;
- б) распорядительными;
- в) информационно-справочными.

**Задание 23. Соотнесите понятие и его определение.**

- 1) краткий и хорошо структурированный деловой документ, цель которого – представить соискателя в качестве потенциального работника;
  - 2) акт волеизъявления подразделения организации, издаваемый по оперативным административно-хозяйственным вопросам руководителями предприятия или его заместителями;
  - 3) документ, на основании которого один человек дает право другому действовать от своего имени;
  - 4) документ, содержащий указание и объяснение причин, которые привели к каким-либо нарушениям в производственном или учебном процессе.
  - 5) правовой акт, издаваемый руководителем учреждения (организации, предприятия);
  - 6) документ, составляемый группой лиц и подтверждающий установленные ими факты или события;
  - 7) документ, фиксирующий ход обсуждения вопросов и принятия решений на собраниях, совещаниях, конференциях;
  - 8) документ, адресованный руководителю учреждения и содержащий обстоятельное изложение какого-либо вопроса с выводами и предложениями составителя;
  - 9) документ, подтверждающий получение каких-либо материальных ценностей, составляется по образцу-модели.
  - 10) документ, в котором работник собственноручно в произвольной форме даёт краткое описание в хронологической последовательности этапов своей жизни и трудовой деятельности;
  - 11) документ, в котором говорится о профессиональных и личных качествах человека, раскрывается его деловое и общественное лицо.
- а) приказ
  - б) акт
  - в) резюме
  - г) докладная записка
  - д) доверенность
  - е) распоряжение
  - ж) автобиография
  - з) расписка
  - и) характеристика;
  - к) объяснительная записка
  - л) протокол

**Задание 24. Реализовать свои цели и намерения в документах автору помогают:**

- а) имена существительные;
- б) лаконизм формулировок;
- в) глагольные конструкции;

**Задание 25. Текст протокола излагают от:**

- а) третьего лица множественного числа, глагол в прошедшем времени;
- б) третьего лица множественного числа, глагол в настоящем времени;
- в) от первого лица единственного числа, глагол в прошедшем времени.

**Задание 26. К какому виду документа относится данная формулировка: «Прошу предоставить академический отпуск с 07.09.2021 г. по 30.08.2022 г. по состоянию здоровья. Медицинская справка прилагается.**

- а) к объяснительной записке;
- б) к заявлению
- в) к докладной записке;

**Задание 27. К какому виду документа относится данная формулировка: «Сводный отчет отдела за III квартал 2021 года не был представлен в указанный срок в связи с повреждением факс-модемовой связи».**

- а) к объяснительной записке;
- б) к заявлению
- в) к докладной записке;

**Задание 28. Соотнесите примеры конструкций с названием грамматико-стилистических особенностей текстов деловых документов.**

- 1) Принимая во внимание...
- 2) Обращаем Ваше внимание...
- 3) В связи с отказом...
- 4) ...число продаж, страхование рисков...
- 5) Предоставляется возможность...
- 6) Направляем акт проверки работоспособности пожарной сигнализации...
- 7) Необходимо отметить...

- а) отыменные предлоги
- б) безличные предложения
- в) деепричастные обороты в составе устойчивых конструкций
- г) последовательное подчинение форм родительного падежа
- г) определено-личные предложения
- д) пассивные конструкции
- е) отвлеченные существительные в форме множественного числа

**Перечень типовых контрольных вопросов:**

- Что такое конспект? Каковы особенности его написания?
- Чем является реферат? Каковы цели его составления?
- Что такое аннотация, каковы правила ее написания?
- Какие существуют виды личных документов?
- Какова цель написания личных документов?
- Какие виды информационно-справочных документов вы знаете?
- Каково назначение информационно-справочных документов?
- Какова цель написания мотивационного письма?
- Что такое деловое письмо?
- Какие виды деловых писем вы знаете?
- Каково назначение информационного письма?
- Какова цель письма-претензии?

*Домашнее задание по темам «Технология делового письма»,  
«Устное деловое общение».*

*Пример и состав типового задания:*

**Задание 1. Прочитайте приведенные микротексты. Определите стиль каждого микротекста. Выделите их лексические, морфологические и синтаксические особенности.**

1) Исходя из результатов проведенных исследований, можно сделать вывод, что детальная оценка финансового состояния может быть выполнена при постановке конкретной цели анализа, информационного, технического и программного обеспечения. Основу информационного анализа финансового состояния должна составить бухгалтерская отчетность.

2) Как отмечают специалисты Института исследования товародвижения и конъюнктуры оптового рынка, предприятиям придется работать в совершенно новых условиях обновления существующей застройки, что повлечет за собой изменения в ценовом выражении. Мы решили спросить ведущего специалиста этой области Константина Кузнецова, как на этом фоне может измениться жизнь простых граждан.

3) Привет! Как дела? Почему ты так долго не звонил? Всё хотела узнать, нашёл ли ты новую работу? У меня вот настоящий завал, очень много дел, свободного времени совсем нет.

4) Каждый раз, когда приближалась осень, начинались разговоры о том, что многое в природе устроено не так, как нам бы хотелось. Зима у нас длинная, затяжная, лето гораздо короче зимы, а осень проходит мгновенно и оставляет впечатление промелькнувшей за окном золотой птицы. (Паустовский К.Г.)

5) Сообщаем, что в связи с проведение технического обслуживания электростанции в период с 10:00 до 12:00 будет временно прекращено электроснабжение помещения по адресу г. Москва, ул. Цветочная, 24в.

**Задание 2. Сделайте сокращённую запись приведённых ниже словосочетаний:**

1. Волгоградская область; почтовый ящик № 25; станция «Астапово»; отделение связи Кировского района; город Пермь; озеро Байкал.

2. Кандидат технических наук; заместитель декана; заведующий кафедрой; член-корреспондент Академии наук; исполняющий обязанности главного бухгалтера; генеральный директор; главный врач больницы.

3. Техническое задание; специальный заказ; государственный стандарт.

4. Смотри на странице 720; так далее; тому подобное; десять миллионов рублей; 1980 – 1990 годы.

5. Промышленный строительный банк; Научно-исследовательский институт; свободно конвертируемая валюта; налог на добавленную стоимость; расчетный счет.

**Задание 3. Перепишите предложения, раскрывая скобки.**

1. Плановых проверок должно быть не менее (2) в течение года.

2. Испытания должны продолжаться (3 – 5) дней.

3. Требуется (3200) грузовиков грузоподъемностью (20) т.

4. (35) изделий не получили сертификат качества.

5. Шероховатость поверхности по (6) классу точности.

6. Изделия (1), (2), (3) сорта направлены на экспертизу.

7. Строительство дома завершено во (2) квартале.

**Задание 4. Прочитайте автобиографию и составьте резюме.**

Я, Павел Петрович Аксенов, родился 12.08.1984 года в городе Ростове.

В 2001 - 2006 обучался в Московском Государственном Университете им. Ломоносова г. Москва на механико-математическом факультете.

2006 - 2009 учился в аспирантуре при Московском Государственном Университете им. Ломоносова г. Москва. В 1989 году защитил диссертацию и получил степень кандидата физико-математических наук. В 2010 году во Франции в Леоне стажировался в Экологическом Университете.

С 2011 по 2017 год работал научным сотрудником на кафедре математического моделирования в экологическом институте в г. Москве.

В настоящее время работаю доцентом на кафедре математического моделирования, в экологическом институте в г. Москве.

С 2011 состою в браке с Галкиной Зинаидой Васильевной. Имею двоих детей.

Владею иностранными языками: английский - читаю со словарем, французский - говорю свободно.

Увлекаюсь рыбной ловлей и туризмом, отдыхом на свежем воздухе.

**Задание 5. Напишите заявление о предоставлении вам трехдневного отпуска.**

При написании данного заявления обоснуйте свою просьбу, используя нужные союзы или предлоги: *для, в связи, из-за, в целях, по причине, вследствие того что, ввиду того что.*

**Задание 6. Напишите заявление о продлении вам сроков экзаменационной сессии по причине болезни.**

**Задание 7. Составьте объяснительную записку студента ИСА 1 курса группы №5 руководителю структурного подразделения (директору института) о пропусках занятий по всем дисциплинам в течение октября 2019 года.**

**Задание 8. Составьте докладную записку начальника конструкторского бюро НИИ автоматизации строительного производства руководителю организации об обеспечении отдела четырьмя компьютерами. Остальные реквизиты укажите самостоятельно.**

**Задание 9. Прочитайте образец резюме. Пользуясь образцом, составьте резюме о трудоустройстве в строительную фирму «Стройгарантия» на должность ведущего инженера-проектировщика.**

Дата	18.08.2020.
ФИО	Чернышев Игорь Александрович, 40 лет (1979 г.р.)
Контактная информация	109387, г. Москва, ул. Краснодарская, д.34 кв.29 +7 (926) 414-28-44
Семейное положение	женат, имею дочь (9 л.) и сына (12 л.)
Профессиональный интерес	Программист- разработчик целевых программ; изготовление компьютерной и видеорекламы; управление разработками программ в области компьютерной графики и монтажа.
Образование	2002 г. – получил диплом магистра по направлению Программная инженерия: принципы и методы проектирования и разработки информационных систем. Московского государственного технического

	университета им. Н.Э. Баумана.
Дополнительное образование	1992 г. - повышение квалификации в фирме «Телеком» по курсу «Язык программирования С+»;
Профессиональный опыт	2018-2012 гг. - предприятие «Элит» - администратор и программист баз данных, 2008-2012 – компания «Медиум» - специалист по проектированию корпоративных информационных систем; 2003-2008 гг. - фирма «Каскад» - программист, разработчик прикладных программ целевого назначения.
Дополнительная информация:	свободно владею английским языком; владею программами PHP, WordPress API, CSS, HTML, JS, CSS.
Психологическая характеристика:	ответственность, дисциплинированность, коммуникабельность, стрессоустойчивость, активность, внимательность.

**Задание 10. Напишите письмо - приглашение** организационного комитета всероссийской научно-практической конференции «Строительство и реконструкция». Используйте необходимые элементы речевого этикета.

Адресат - студенты, преподаватели и сотрудники университета.

Текст должен содержать:

- а) информацию о конференции;
- б) приглашение принять в нём участие.

В тексте надо указать:

- срок проведения конкурса (3 марта 2021 года);
- место проведения (здание университета на Ярославском шоссе);
- вопросы для обсуждения;
- результаты конференции (публикация материалов конференции в сборнике «Строитель

Сообщите, где можно узнать подробную информацию об условиях участия в конкурсе (оргкомитет конференции, ауд. 342).

**Задание 11. Заполните таблицу.** Укажите жанры, относящиеся к различным видам ораторской речи. Используйте материал для справок.

Виды ораторской речи				
Социально-политическое красноречие	Академическое красноречие	Судебное красноречие	Социально-бытовое красноречие	Духовное (церковно-богословское) красноречие

*Материал для справок:* доклад, лекция, научный доклад, научное сообщение, научно-популярная лекция, парламентская речь, митинговая, научное обозрение, прокурорская, юбилейная, приветственная, поминальная, речь на приеме, адвокатская, проповедь, застольная, официальное церковное обращение, самозащитная, военно-патриотическая, дипломатическая, агитаторская.

### **Задание 12. Ознакомьтесь с проектом магазина строительных материалов.**

Составьте аналогичное описание вашего собственного архитектурно-строительного проекта в виде текста.

#### **Проект магазина строительных товаров**

Шифр проекта: АГ-02

Стоимость: -

Комплектация: “П” “Р”.

Продавец: -

Статус – проект не доступен для заказа

#### **I. ТЕХНИКО-ЭКОНОМИЧЕСКИЕ ПОКАЗАТЕЛИ:**

Общая площадь – 1500 м<sup>2</sup>

Полезная площадь – 1478,79 м<sup>2</sup>

Расчетная площадь-1403,2 м<sup>2</sup>

Площадь застройки – 1574,57 м<sup>2</sup>

Строительный объем – 12720 м<sup>3</sup>

#### **II. СОСТАВ ПРОЕКТА:**

– Проектная документация. В соответствии с 87 постановлением.

– Рабочая документация

#### **III. ОПИСАНИЕ ПРОЕКТА**

Здание магазина имеет прямоугольную форму размером в осях 50х 30 метров. Кровля двускатная, отметка конька кровли +9.000 .

Состав и площади помещений обеспечивают необходимые условия для выполнения требований к организации торговли строительными товарами, а также создания необходимых санитарно-гигиенических условий для работы персонала.

Функционально здание разделено на 3 основные зоны:

- торговый зал;
- складская зона;
- зона административно-бытовых помещений.

Планировочная организация помещений исключает пересечение посетителей, персонала и загрузки товара. Предусмотрены отдельные входы, для каждой из этих групп.

Загрузка товаров организована через ворота в складское помещение

Обеспечены минимальные пути перемещения товара от загрузочного помещения в подсобные помещения и торговый зал;

#### **IV. ПОЖАРНЫЕ ХАРАКТЕРИСТИКИ**

Степень огнестойкости здания- III

Класс функциональной пожарной опасности - Ф3,1

Класс конструктивной пожарной опасности - С0

### **Задание 13. Найдите в поисковых системах рекламу по теме «Строительство и современные технологии строительного производства».**

Проанализируйте рекламный текст

- 1) лексические, морфологические и синтаксические особенности заголовка рекламы.
- 2) лексические, морфологические и синтаксические особенности основного текста рекламы.
- 3) наличие эхо-фразы, ее функция и требование.

**Задание 14.** Подготовьте презентацию с указанием информационных ресурсов на тему «Объемно-планировочные решения зданий». Составьте 10 вопросов и ответов для дискуссии на данную тему.

### 3. Методические материалы, определяющие процедуры оценивания

Процедура проведения промежуточной аттестации и текущего контроля успеваемости регламентируется локальным нормативным актом, определяющим порядок осуществления текущего контроля успеваемости и промежуточной аттестации обучающихся.

*3.1. Процедура оценивания при проведении промежуточной аттестации обучающихся по дисциплине в форме экзамена и/или дифференцированного зачета (зачета с оценкой)*

Промежуточная аттестация по дисциплине в форме экзамена/дифференцированного зачёта (зачета с оценкой) не проводится.

*3.2. Процедура оценивания при проведении промежуточной аттестации обучающихся по дисциплине в форме зачета*

Промежуточная аттестация по дисциплине в форме зачёта проводится в 8 семестре (очная форма обучения). Для оценивания знаний и навыков используются критерии и шкала, указанные п.1.2.

Ниже приведены правила оценивания формирования компетенций по показателю оценивания «Знания».

Критерий оценивания	Уровень освоения и оценка	
	Не зачтено	Зачтено
Знание терминов и определений, понятий	Не знает терминов и определений	Знает термины и определения
Знание конструкций научного стиля речи	Не знает основные конструкции научного стиля речи	Знает основные конструкции научного стиля речи
Объём освоенного материала, усвоение всех дидактических единиц (разделов)	Не знает значительной части материала дисциплины	Знает материал дисциплины
Полнота ответов на проверочные вопросы	Не даёт ответы на большинство вопросов	Даёт ответы на большинство вопросов
Правильность ответов на вопросы	Допускает грубые ошибки при изложении ответа на вопрос	Не допускает ошибок при изложении ответа на вопрос
Чёткость изложения и интерпретации знаний	Излагает знания без логической последовательности	Излагает знания в логической последовательности
	Неверно излагает и интерпретирует знания	Верно излагает и интерпретирует знания

Ниже приведены правила оценивания формирования компетенций по показателю оценивания «Навыки основного уровня».

Критерий оценивания	Уровень освоения и оценка
---------------------	---------------------------



	Не зачтено	Зачтено
Навыки выбора методик выполнения заданий	Не может выбрать методику выполнения заданий	Может выбрать методику выполнения заданий
Навыки выполнения заданий различной сложности	Не имеет навыков выполнения учебных заданий	Имеет навыки выполнения учебных заданий
Навыки самопроверки. Качество сформированных навыков	Допускает грубые ошибки при выполнении учебных заданий	Не допускает ошибки при выполнении учебных заданий
Навыки анализа результатов выполнения заданий	Делает некорректные выводы	Делает корректные выводы
Навыки представления результатов выполнения заданий	Представляет результаты выполнения задания в некорректной форме	Представляет результаты выполнения задания в корректной форме
Навыки обоснования выполнения заданий	Не может обосновать алгоритм выполнения заданий	Обосновывает алгоритм выполнения заданий
Быстрота выполнения заданий	Не выполняет задания или выполняет их очень медленно, не достигая поставленных задач	Выполняет задания в поставленные сроки
Самостоятельность в выполнении заданий	Не может самостоятельно планировать и выполнять задания	Планирование и выполнение заданий осуществляет самостоятельно
Результативность (качество) выполнения заданий	Выполняет задания некачественно	Выполняет задания с достаточным уровнем качества

*3.3. Процедура оценивания при проведении промежуточной аттестации обучающихся по дисциплине в форме защиты курсовой работы (курсового проекта)*

Процедура защиты курсовой работы (курсового проекта) определена локальным нормативным актом, определяющим порядок осуществления текущего контроля успеваемости и промежуточной аттестации обучающихся.

Промежуточная аттестация по дисциплине в форме защиты курсовой работы/курсового проекта не проводится.

Шифр	Наименование дисциплины
Б1.В.ДВ.08.05	Russian language for Civil Engineers / Деловой русский язык

Код направления подготовки / специальности	08.03.01
Направление подготовки / специальность	Строительство
Наименование ОПОП (направленность / профиль)	Civil Engineering
Год начала реализации ОПОП	2022
Уровень образования	Бакалавриат
Форма обучения	Очная
Год разработки/обновления	2022

### Перечень учебных изданий и учебно-методических материалов

#### Печатные учебные издания в НТБ НИУ МГСУ:

№ п/п	Автор, название, место издания, издательство, год издания, количество страниц	Количество экземпляров в библиотеке НИУ МГСУ
1.	Ипполитова Н.А., Князева О.Ю., Савова М.Р. Русский язык и культура речи: учебник / Н. А. Ипполитова, О. Ю. Князева, М. Р. Савова. – Москва: Проспект, 2013. – 439 с. ISBN 978-5-392-09748-7	100
2.	Киссюк В.В. Говорить правильно, говорить красиво: учебное пособие – М., МГСУ, 2015. – 78 с. ISBN 978-5-7264-0991-7	50
3.	Русский язык и культура речи: учебник и практикум для бакалавров / под общ. ред. В. Д. Черняк; [А. И. Дунев [и др.]; Рос. гос. пед. ун-т им. А. И. Герцена. – 2-е изд., перераб. и доп. – Москва : Юрайт, 2013. – 495 с. ISBN 978-5-9916-2201-1	100

#### Электронные учебные издания в электронно-библиотечных системах (ЭБС):

№ п/п	Автор, название, место издания, год издания, количество страниц	Ссылка на учебное издание в ЭБС
1.	Языковые нормы. Функциональные стили речи. Устная публичная речь [Электронный ресурс]: учебно-методическое пособие / [Е. В. Казакова [и др.]; Нац. исследоват. Моск. гос. строит. ун-т. – Учеб. электрон. изд. – Электрон. текстовые дан. (6Мб). – Москва : МИСИ-МГСУ, 2018. - 1 эл. опт. диск (CD-ROM): цв. – (Русский язык). – ISBN 978-5-7264-1913-8 (сетевое). – ISBN 978-5-7264-1912-1 (локальное): Загл. с этикетки диска	<a href="http://lib-04.gic.mgsu.ru/lib/2018/28.pdf">http://lib-04.gic.mgsu.ru/lib/2018/28.pdf</a>

2.	<p>Решетникова, Е. В. Русский язык и основы деловых коммуникаций : учебное пособие / Е. В. Решетникова. — Новосибирск: Сибирский государственный университет телекоммуникаций и информатики, 2021. — 104 с. — Текст: электронный // Цифровой образовательный ресурс IPR SMART: [сайт]. — URL: <a href="https://www.iprbookshop.ru/117111.html">https://www.iprbookshop.ru/117111.html</a> (дата обращения: 26.05.2022). — Режим доступа: для авторизир. пользователей</p>	<p><a href="https://www.iprbookshop.ru/117111">https://www.iprbookshop.ru/117111</a></p>
3.	<p>Горлова, Е.А. Риторика делового общения (в рамках курса «Русский язык и культура речи»): учебно-методическое пособие / Е.А. Горлова, О.В. Журавлёва. — Самара: Самарский государственный архитектурно-строительный университет, ЭБС АСВ, 2016. — 148 с. — ISBN 978-5-9585-0653-8. — Текст: электронный // Цифровой образовательный ресурс IPR SMART: [сайт]. — URL: <a href="https://www.iprbookshop.ru/58833.html">https://www.iprbookshop.ru/58833.html</a> (дата обращения: 26.05.2022). — Режим доступа: для авторизир. пользователей</p>	<p><a href="https://www.iprbookshop.ru/58833">https://www.iprbookshop.ru/58833</a></p>
4.	<p>Русский язык и культура речи [Электронный ресурс]: учебное наглядное пособие для обучающихся бакалавриата и магистратуры по всем УГСН, реализуемым НИУ МГСУ / Нац. исслед. Моск. гос. строит. ун-т, каф. русского языка как иностранного; сост.: Н.А. Тюпенко, Е. Л. Черкашина. - Электрон. текстовые дан. (3,75 Мб). - Москва: Изд-во МИСИ-МГСУ, 2020. - 1 эл. опт. диск. - (УНП). - Загл. с титул. экрана. - ISBN 978-5-7264-2393-7 (сетевое). - ISBN 978-5-7264-2394-4 (локальное)</p>	<p><a href="http://lib-04.gic.mgsu.ru/lib/UNP2020/10.pdf">http://lib-04.gic.mgsu.ru/lib/UNP2020/10.pdf</a></p>

Шифр	Наименование дисциплины
Б1.В.ДВ.08.05	Russian language for Civil Engineers / Деловой русский язык

Код направления подготовки / специальности	08.03.01
Направление подготовки / специальность	Строительство
Наименование ОПОП (направленность / профиль)	Civil Engineering
Год начала реализации ОПОП	2022
Уровень образования	Бакалавриат
Форма обучения	Очная
Год разработки/обновления	2022

**Перечень профессиональных баз данных и информационных справочных систем**

Наименование	Электронный адрес ресурса
«Российское образование» - федеральный портал	<a href="http://www.edu.ru/index.php">http://www.edu.ru/index.php</a>
Научная электронная библиотека	<a href="http://elibrary.ru/defaultx.asp?">http://elibrary.ru/defaultx.asp?</a>
Электронная библиотечная система IPRbooks	<a href="http://www.iprbookshop.ru/">http://www.iprbookshop.ru/</a>
Федеральная университетская компьютерная сеть России	<a href="http://www.runnet.ru/">http://www.runnet.ru/</a>
Информационная система "Единое окно доступа к образовательным ресурсам"	<a href="http://window.edu.ru/">http://window.edu.ru/</a>
Научно-технический журнал по строительству и архитектуре «Вестник МГСУ»	<a href="http://www.vestnikmgsu.ru/">http://www.vestnikmgsu.ru/</a>
Научно-техническая библиотека НИУ МГСУ	<a href="http://www.mgsu.ru/resources/Biblioteka/">http://www.mgsu.ru/resources/Biblioteka/</a>

Шифр	Наименование дисциплины
Б1.В.ДВ.08.05	Russian language for Civil Engineers / Деловой русский язык

Код направления подготовки / специальности	08.03.01
Направление подготовки / специальность	Строительство
Наименование ОПОП (направленность / профиль)	Civil Engineering
Год начала реализации ОПОП	2022
Уровень образования	Бакалавриат
Форма обучения	Очная
Год разработки/обновления	2022

### Материально-техническое и программное обеспечение дисциплины

Наименование специальных помещений и помещений для самостоятельной работы	Оснащенность специальных помещений и помещений для самостоятельной работы	Перечень лицензионного программного обеспечения. Реквизиты подтверждающего документа
<p>Помещение для самостоятельной работы обучающихся</p> <p><b>Ауд. 41 НТБ</b> на 80 посадочных мест (рабочее место библиотекаря, рабочие места обучающихся)</p>	<p>ИБП GE VH Series VH 700 Источник бесперебойного питания РИП-12 (2 шт.) Компьютер/ТИП №5 (2 шт.) Компьютер Тип № 1 (6 шт.) Контрольно-пусковой блок С2000-КПБ (26 шт.) Монитор / Samsung 21,5" S22C200B (80 шт.) Плоттер / HP DJ T770 Прибор приемно-контрольный С2000-АСПТ (2 шт.) Принтер / HP LaserJet P2015 DN Принтер /Тип № 4 н/т Принтер HP LJ Pro 400 M401dn Системный блок / Kraftway Credo тип 4 (79 шт.) Электронное табло 2000*950</p>	<p>Adobe Acrobat Reader DC (ПО предоставляется бесплатно на условиях OpLic) Adobe Flash Player (ПО предоставляется бесплатно на условиях OpLic) APM Civil Engineering (Договор № 109/9.13_АО НИУ от 09.12.13 (НИУ-13)) ArcGIS Desktop (Договор передачи с ЕСПИ СНГ 31 лицензии от 27.01.2016) ArhciCAD [22] (БД; Веб-кабинет или подписка; OpenLicense) AutoCAD [2018] (БД; Веб-кабинет или подписка; OpenLicense) AutoCAD [2020] (БД; Веб-кабинет или подписка; OpenLicense) Autodesk Revit [2018] (БД; Веб-кабинет или подписка; OpenLicense) Autodesk Revit [2020] (БД; Веб-кабинет или подписка; OpenLicense) CorelDRAW [GSX5;55] (Договор № 292/10.11- АО НИУ от 28.11.2011 (НИУ-11)) Adobe Acrobat Reader DC (ПО предоставляется бесплатно на условиях OpLic) Adobe Flash Player (ПО предоставляется бесплатно на условиях OpLic) APM Civil Engineering (Договор № 109/9.13_АО НИУ от 09.12.13 (НИУ-13)) ArcGIS Desktop (Договор передачи с</p>

		<p>ЕСРИ СНГ 31 лицензии от 27.01.2016)</p> <p>ArhciCAD [22] (Б\Д; Веб-кабинет или подписка; OpenLicense)</p> <p>AutoCAD [2018] (Б\Д; Веб-кабинет или подписка; OpenLicense)</p> <p>AutoCAD [2020] (Б\Д; Веб-кабинет или подписка; OpenLicense)</p> <p>Autodesk Revit [2018] (Б\Д; Веб-кабинет или подписка; OpenLicense)</p> <p>Autodesk Revit [2020] (Б\Д; Веб-кабинет или подписка; OpenLicense)</p> <p>CorelDRAW [GSX5;55] (Договор № 292/10.11- АО НИУ от 28.11.2011 (НИУ-11))</p> <p>eLearnBrowser [1.3] (Договор ГМЛ-Л-16/03-846 от 30.03.2016)</p> <p>Google Chrome (ПО предоставляется бесплатно на условиях OpLic)</p> <p>Lazarus (ПО предоставляется бесплатно на условиях OpLic)</p> <p>Mathcad [Edu.Prime;3;30] (Договор №109/9.13_АО НИУ от 09.12.13 (НИУ-13))</p> <p>Mathworks Matlab [R2008a;100] (Договор 089/08-ОК(ИОП) от 24.10.2008)</p> <p>Mozilla Firefox (ПО предоставляется бесплатно на условиях OpLic)</p> <p>MS Access [2013;Im] (OpenLicense; Подписка Azure Dev Tools; Б\Д; Веб-кабинет)</p> <p>MS ProjectPro [2013;ImX] (OpenLicense; Подписка Azure Dev Tools; Б\Д; Веб-кабинет)</p> <p>MS VisioPro [2013;ADT] (OpenLicense; Подписка Azure Dev Tools; Б\Д; Веб-кабинет)</p> <p>MS Visual FoxPro [ADT] (OpenLicense; Подписка Azure Dev Tools; Б\Д; Веб-кабинет)</p> <p>nanoCAD СПДС Стройплощадка (Договор бесплатной передачи / партнерство)</p> <p>PascalABC [3.2.0.1311] (ПО предоставляется бесплатно на условиях OpLic)</p> <p>Visual Studio Ent [2015;Imx] (OpenLicense; Подписка Azure Dev Tools; Б\Д; Веб-кабинет)</p> <p>Visual Studio Expr [2008;ImX] (OpenLicense; Подписка Azure Dev Tools; Б\Д; Веб-кабинет)</p> <p>WinPro 7 [ADT] (OpenLicense; Подписка Azure Dev Tools; Б\Д; Веб-кабинет)</p> <p>Компас-3D V14 АЕС (Договор № 109/9.13_АО НИУ от 09.12.13 (НИУ-13))</p> <p>ПК ЛИРА-САПР [2013] (Договор № 109/9.13_АО НИУ от 09.12.13 (НИУ-13))</p>
--	--	--

<p>Помещение для самостоятельной работы обучающихся</p> <p><b>Ауд. 59 НТБ</b></p> <p>на 5 посадочных мест, оборудованных компьютерами (рабочее место библиотекаря, рабочие места обучающихся, рабочее место для лиц с ограниченными возможностями здоровья)</p> <p>Читальный зал на 52 посадочных места</p>	<p>Компьютер / ТИП №5 (4 шт.)</p> <p>Монитор Acer 17" AL1717 (4 шт.)</p> <p>Монитор Samsung 24" S24C450B</p> <p>Системный блок Kraftway Credo KC36 2007 (4 шт.)</p> <p>Системный блок Kraftway Credo KC43 с KSS тип3</p> <p>Принтер/HP LaserJet P2015 DN</p> <p>Аудиторный стол для инвалидов-колясочников</p> <p>Видеоувеличитель /Optelec ClearNote</p> <p>Джойстик компьютерный беспроводной</p> <p>Клавиатура Clevy с большими кнопками и накладкой (беспроводная)</p> <p>Кнопка компьютерная выносная малая</p> <p>Кнопка компьютерная выносная малая (2 шт.)</p>	<p>Google Chrome (ПО предоставляется бесплатно на условиях OpLic (не требуется))</p> <p>Adobe Acrobat Reader DC (ПО предоставляется бесплатно на условиях OpLic (не требуется))</p> <p>eLearnBrowser [1.3] (Договор ГМЛ-Л-16/03-846 от 30.03.2016)</p> <p>Mozilla Firefox (ПО предоставляется бесплатно на условиях OpLic (лицензия не требуется))</p> <p>MS OfficeStd [2010; 300] (Договор № 162/10 - АО НИУ от 18.11.2010 (НИУ-10))</p> <p>Adobe Acrobat Reader [11] (ПО предоставляется бесплатно на условиях OpLic (лицензия не требуется))</p> <p>K-Lite Codec Pack (ПО предоставляется бесплатно на условиях OpLic (лицензия не требуется))</p>
<p>Помещение для самостоятельной работы обучающихся</p> <p><b>Ауд. 84 НТБ</b></p> <p>На 5 посадочных мест, оборудованных компьютерами (рабочее место библиотекаря, рабочие места обучающихся)</p> <p>Читальный зал на 52 посадочных места</p>	<p>Монитор Acer 17" AL1717 (5 шт.)</p> <p>Системный блок Kraftway KW17 2010 (5 шт.)</p>	<p>AutoCAD [2020] (БД; Веб-кабинет или подписка; OpenLicense)</p> <p>Eurosoft STARK [201W;20] (Договор № 089/08-ОК(ИОП) от 24.10.2008)</p> <p>MS OfficeStd [2010; 300] (Договор № 162/10 - АО НИУ от 18.11.2010 (НИУ-10))</p> <p>nanoCAD СПДС Конструкции (Договор бесплатной передачи / партнерство)</p> <p>WinPro 7 [ADT] (OpenLicense; Подписка Azure Dev Tools; БД; Веб-кабинет)</p> <p>ПК ЛИРА-САПР [2013R5] (ПО предоставляется бесплатно на условиях OpLic (лицензия не требуется))</p>